

**МУНИЦИПАЛЬНОЕ БЮДЖЕТНОЕ ОБЩЕОБРАЗОВАТЕЛЬНОЕ УЧРЕЖДЕНИЕ
СРЕДНЯЯ ОБЩЕОБРАЗОВАТЕЛЬНАЯ ШКОЛА № 2 С. БЕЛГАТОЙ
ШАЛИНСКОГО МУНИЦИПАЛЬНОГО РАЙОНА»
МБОУ «СОШ № 2 с. Белгатой Шалинского муниципального района»**

ПРИНЯТО

на педагогическом совете

(протокол №1 от «28» августа 2023г.)

УТВЕРЖДАЮ

Директор МБОУ «СОШ №2 с.Белгатой»

А.С. Муциев

(приказ № 92 от «31» августа 2023г.)

М.П.

**ОСНОВНАЯ ОБРАЗОВАТЕЛЬНАЯ ПРОГРАММА
ОСНОВНОГО ОБЩЕГО ОБРАЗОВАНИЯ**

(в соответствии с обновлённым ФГОС ООО и ФОП ООО)

(актуализированная версия)

Срок освоения 5 лет

СОДЕРЖАНИЕ ООП ООО

1.	ЦЕЛЕВОЙ РАЗДЕЛ	4-51
1.1.	Пояснительная записка	3
1.2.	Планируемые результаты освоения обучающимися основной образовательной программы основного общего образования	6
1.3.	Система оценки достижения планируемых результатов освоения основной образовательной программы (<i>приложение 1, стр.958</i>)	42
2.	СОДЕРЖАТЕЛЬНЫЙ РАЗДЕЛ	52-919
2.1.	Рабочие программы учебных предметов. Обязательная часть.	52
2.1.1.	Рабочая программа по учебному предмету «Русский язык» 5-9 классы	52
2.1.2.	Рабочая программа по учебному предмету «Литература» 5-9 классы	90
2.1.3.	Рабочая программа по учебному предмету «Родной (чеченский) язык» 5-9 классы	112
2.1.4.	Рабочая программа по учебному предмету «Родная (чеченская) литература» 5-9 классы	145
2.1.5.	Рабочая программа по учебному предмету «Иностранный (английский) язык. 5-9 классы	163
2.1.6.	Рабочая программа по учебному предмету «Математика» (базовый уровень) 5-6 классы	198
2.1.7.	Рабочая программа по учебному курсу «Алгебра» (базовый уровень) 7-9 классы	214
2.1.8.	Рабочая программа по учебному курсу «Геометрия» (базовый уровень) 7-9 классы	224
2.1.9.	Рабочая программа по учебному курсу «Вероятность и статистика» (базовый уровень) 7-9 классы	230
2.1.10.	Рабочая программа по учебному предмету «Математика» (углубленный уровень). Общие положения.	235
2.1.11.	Рабочая программа по учебному курсу «Алгебра» (углубленный уровень) 7-9 классы	240
2.1.12.	Рабочая программа по учебному курсу «Геометрия» (углубленный уровень) 7-9 классы	254
2.1.13.	Рабочая программа по учебному курсу «Вероятность и статистика» (углубленный уровень) 7-9 классы	264
2.1.14.	Рабочая программа по учебному курсу «Информатика» (базовый уровень) 7-9 классы	270
2.1.15.	Рабочая программа по учебному курсу «Информатика» (углубленный уровень) 7-9 классы	290
2.1.16.	Рабочая программа по учебному предмету «История» 5-9 классы	311
2.1.17.	Рабочая программа по учебному предмету «Обществознание» 7-9 классы	373
2.1.18.	Рабочая программа по учебному предмету «География» 5-9 классы	400
2.1.19.	Рабочая программа по учебному курсу «Физика» (базовый уровень) 7-9 классы	443
2.1.20.	Рабочая программа по учебному предмету «Физика» (углубленный уровень) 7-9 классы	473
2.1.21.	Рабочая программа по учебному предмету «Химия» (базовый уровень) 8-9 классы	505
2.1.22.	Рабочая программа по учебному предмету «Химия» (углубленный уровень) 8-9 классы	525

2.1.23.	Рабочая программа по учебному предмету «Биология» (базовый уровень) 5-9 классы	554
2.1.24.	Рабочая программа по учебному предмету «Биология» (углубленный уровень) 5-9 классы	598
2.1.25.	Рабочая программа по учебному курсу «Основы духовно-нравственной культуры народов России» (5-6 классы)	652
2.1.26.	Рабочая программа по учебному предмету «Изобразительное искусство» 5-6 классы	680
2.1.27.	Рабочая программа по учебному предмету «Музыка» 5-6 классы	718
2.1.28.	Рабочая программа по учебному предмету «Технология» 5-7 классы	740
2.1.29.	Рабочая программа по учебному предмету «Физическая культура» 5-9 классы	760
2.1.30.	Рабочая программа по учебному курсу «Основы безопасности жизнедеятельности» (8-9 классы)	848
2.2.	Программа формирования универсальных учебных действий у обучающихся	865
2.3.	Рабочая программа воспитания	893
2.4.	Программа коррекционной работы для обучающихся с трудностями в обучении и социализации	911
3.	ОРГАНИЗАЦИОННЫЙ РАЗДЕЛ	920
3.1.	Учебный план ООП НОО	922
3.2.	План внеурочной деятельности	928
3.3.	Календарный учебный график	930
3.4.	Календарный план воспитательной работы	933
3.5.	Характеристика условий реализации ООП НОО	950

ПРИЛОЖЕНИЯ К ООП ООО:

1. Справка материально-технического обеспечения реализации ООП ООО в 2023-2024 учебном году.
2. Список библиотечного фонда для реализации ООП ООО в 2023-2024 учебном году.
3. Список педагогических работников школы, реализующих ООП ООО в 2023-2024 учебном году.
4. Особенности оценки по отдельным учебным предметам на уровне основного общего образования.
5. Рабочая программа по внеурочной деятельности «Разговоры о важном» (федеральная).
6. Рабочая программа по внеурочной деятельности «Профорientация» (федеральная).
7. Рабочая программа по внеурочной деятельности «Функциональная грамотность: учимся для жизни» (федеральная).
8. Фонд оценочных средств

1. ЦЕЛЕВОЙ РАЗДЕЛ

1.1. ПОЯСНИТЕЛЬНАЯ ЗАПИСКА

Основная образовательная программа основного общего образования является основным документом, определяющим содержание общего образования, а также регламентирующим образовательную деятельность МБОУ «СОШ № 2 с. Белгатой Шалинского муниципального района» (далее – школа, образовательная организация) в единстве урочной и внеурочной деятельности при учете установленного ФГОС СОО соотношения обязательной части программы и части, формируемой участниками образовательных отношений. Основное общее образование является необходимым обязательным уровнем образования.

1.1.1. **Целями** реализации ООП ООО являются:

- организация учебного процесса с учётом целей, содержания и планируемых результатов основного общего образования, отражённых в ФГОС ООО;
- создание условий для становления и формирования личности обучающегося;
- организация деятельности педагогического коллектива по созданию индивидуальных программ и учебных планов для одарённых, успешных обучающихся и (или) для обучающихся социальных групп, нуждающихся в особом внимании и поддержке.

1.1.2. Достижение поставленных целей реализации ООП ООО предусматривает решение следующих основных **задач**:

- формирование у обучающихся нравственных убеждений, эстетического вкуса и здорового образа жизни, высокой культуры межличностного и межэтнического общения, овладение основами наук, государственным языком Российской Федерации, навыками умственного и физического труда, развитие склонностей, интересов, способностей к социальному самоопределению;
- обеспечение планируемых результатов по освоению обучающимися целевых установок, приобретению знаний, умений, навыков, определяемых личностными, семейными, общественными, государственными потребностями и возможностями обучающегося, индивидуальными особенностями его развития и состояния здоровья;
- обеспечение преемственности основного общего и среднего общего образования;
- достижение планируемых результатов освоения ООП ООО всеми обучающимися, в том числе обучающимися с ограниченными возможностями здоровья;
- обеспечение доступности получения качественного основного общего образования;
- выявление и развитие способностей обучающихся, в том числе проявивших выдающиеся способности, через систему клубов, секций, студий и других, организацию общественно полезной деятельности;
- организация интеллектуальных и творческих соревнований, научно-технического творчества и проектно-исследовательской деятельности;
- участие обучающихся, их родителей (законных представителей), педагогических работников в проектировании и развитии социальной среды образовательной организации;
- включение обучающихся в процессы познания и преобразования социальной среды (населенного пункта, района, города) для приобретения опыта реального управления и действия;
- организация социального и учебно-исследовательского проектирования, профессиональной ориентации обучающихся при поддержке педагогов, психологов, социальных педагогов, сотрудничество с базовыми предприятиями, организациями профессионального образования, центрами профессиональной работы;

- создание условий для сохранения и укрепления физического, психологического и социального здоровья обучающихся, обеспечение их безопасности.

В соответствии с пунктом 5 статьи 66 273-ФЗ «Об образовании в Российской Федерации» обучающиеся, не освоившие программу основного общего образования, не допускаются к обучению на следующих уровнях образования.

В соответствии с пунктом 6 статьи 66 273-ФЗ «Об образовании в Российской Федерации» по согласию родителей (законных представителей) несовершеннолетнего обучающегося, комиссии по делам несовершеннолетних и защите их прав и органа местного самоуправления, осуществляющего управление в сфере образования, обучающийся, достигший возраста пятнадцати лет, может оставить общеобразовательную организацию до получения основного общего образования. Дальнейшие меры по продолжению освоения несовершеннолетним образовательной программы основного общего образования в иной форме обучения и с его согласия по трудоустройству принимает комиссия по делам несовершеннолетних и защите их прав совместно с родителями (законными представителями) несовершеннолетнего, оставившего общеобразовательную организацию до получения основного общего образования, и органом местного самоуправления, осуществляющим управление в сфере образования.

1.1.3. Принципы и подходы к формированию ООП ООО:

В основе разработки основной образовательной программы основного общего образования лежат следующие **принципы и подходы**:

- принцип учёта ФГОС ООО: ООП ООО базируется на требованиях, предъявляемых ФГОС ООО к целям, содержанию, планируемым результатам и условиям обучения на уровне основного общего образования;
- принцип учёта языка обучения: с учётом условий функционирования образовательной организации ООП ООО характеризует право получения образования на родном языке из числа языков народов Российской Федерации и отражает механизмы реализации данного принципа в учебных планах, планах внеурочной деятельности;
- принцип учёта ведущей деятельности обучающегося: ООП ООО обеспечивает конструирование учебного процесса в структуре учебной деятельности, предусматривает механизмы формирования всех компонентов учебной деятельности (мотив, цель, учебная задача, учебные операции, контроль и самоконтроль);
- принцип индивидуализации обучения: ООП ООО предусматривает возможность и механизмы разработки индивидуальных программ и учебных планов для обучения детей с особыми способностями, потребностями и интересами с учетом мнения родителей (законных представителей) обучающегося;
- системно-деятельностный подход, предполагающий ориентацию на результаты обучения, на развитие активной учебно-познавательной деятельности обучающегося на основе освоения универсальных учебных действий, познания и освоения мира личности, формирование его готовности к саморазвитию и непрерывному образованию;
- принцип учета индивидуальных возрастных, психологических и физиологических особенностей обучающихся при построении образовательного процесса и определении образовательно-воспитательных целей и путей их достижения;
- принцип обеспечения фундаментального характера образования, учета специфики изучаемых учебных предметов;
- принцип интеграции обучения и воспитания: ООП ООО предусматривает связь урочной и внеурочной деятельности, предполагающий направленность учебного процесса на достижение личностных результатов освоения образовательной программы;

- принцип здоровьесбережения: при организации образовательной деятельности не допускается использование технологий, которые могут нанести вред физическому и (или) психическому здоровью обучающихся, приоритет использования здоровьесберегающих педагогических технологий.

Механизмы реализации ООП ООО:

Основная образовательная программа основного общего образования реализуется образовательной программой самостоятельно, без привлечения сторонних организаций в рамках сетевого взаимодействия.

При реализации образовательной программы могут использоваться различные образовательные технологии, в том числе дистанционные образовательные технологии, электронное обучение. Вопросы организации и реализации ООП при помощи дистанционных образовательных технологий и электронного обучения прописаны в соответствующем локальном акте, который является приложением к ООП.

Программа основного общего образования реализуется через организацию образовательной деятельности (урочной и внеурочной) в соответствии с Гигиеническими нормативами и Санитарно-эпидемиологическими требованиями.

В целях удовлетворения образовательных потребностей и интересов обучающихся могут разрабатываться индивидуальные учебные планы, в том числе для ускоренного обучения, в пределах осваиваемой программы основного общего образования. Подробный механизм обучения по ИУП представлен в локальном акте образовательной организации, регламентирующем порядок обучения по индивидуальному учебному плану.

Региональные, национальные и этнокультурные особенности народов РФ учтены при разработке учебного плана и плана внеурочной деятельности. В частности, уроки родного (чеченского) языка, а также темы в учебных предметах и курсах внеурочной деятельности предметов и предметных областей «География», «История», «Обществознание», «Русский язык», «Литература», «ОДНКНР» и др. Рабочая программа воспитания также содержит разделы, направленные на предоставление обучающимся исторического, социального опыта поколений россиян, основ духовно-нравственных культур народов Российской Федерации, общероссийской светской этики.

Основная образовательная программа формируется с учетом особенностей развития детей соответствующего возраста.

1.1.4. Общая характеристика основной образовательной программы

В соответствии с Федеральным законом 273-ФЗ «Об образовании в Российской Федерации **образовательная программа** - комплекс основных характеристик образования (объем, содержание, планируемые результаты) и организационно-педагогических условий, который представлен в виде учебного плана, календарного учебного графика, рабочих программ учебных предметов, курсов, дисциплин (модулей), иных компонентов, оценочных и методических материалов, а также в виде рабочей программы воспитания, календарного плана воспитательной работы, форм аттестации.

Основная образовательная программа основного общего образования соответствует Федеральному государственному образовательному стандарту основного общего образования, утвержденного приказом Министерства просвещения Российской Федерации от 31 мая 2021 года №287 и Федеральной образовательной программе основного общего образования утвержденной приказом Министерства просвещения от 18 мая 2023 года №370, включает три раздела: целевой, содержательный и организационный. Структура ООП соответствует требованиям ФГОС ООО, включает в себя следующие документы:

1. Целевой раздел

1.1. Пояснительная записка

1.2. Планируемые результаты освоения обучающимися программы основного общего образования,

1.3. Система оценки достижения планируемых результатов освоения программы основного общего образования.

2. Содержательный раздел

2.1. Рабочие программы учебных предметов, учебных курсов (в том числе внеурочной деятельности), учебных модулей,

2.2. Программа формирования универсальных учебных действий у обучающихся,

2.3. Рабочая программа воспитания,

2.4. (1) *В соответствии с пунктом 32 ФГОС ООО, утвержденного приказом Минпросвещения РФ от 31.05.2021 №287 программа коррекционной работы разрабатывается при зачислении в организацию обучающегося с ОВЗ,*

2.4 (2) *Дополнительно разработана программа коррекционной работы для обучающихся с трудностями в обучении и социализации.*

3. Организационный раздел

3.1. Учебный план,

3.2. План внеурочной деятельности,

3.3. Календарный учебный график,

3.4. Календарный план воспитательной работы,

3.5. Характеристика условий реализации программы основного общего образования в соответствии с требованиями ФГОС.

Реализация ООП ООО обеспечивает право каждого человека на образование, недопустимость дискриминации в сфере образования.

Программа разработана и реализуется педагогическим коллективом образовательной организации. При реализации программы используются педагогически обоснованные формы, средства, методы обучения и воспитания. Каждый педагог имеет право на их выбор, а также имеет право на творческую инициативу, разработку и применение авторских программ и методов обучения и воспитания в пределах реализуемой образовательной программы, отдельного учебного предмета, курса, дисциплины (модуля).

Обучение по образовательной программе реализуется с учетом потребностей, возможностей личности и в зависимости от объема обязательных занятий педагогического работника с обучающимися осуществляется в очной, очно-заочной или заочной форме.

Обучение в образовательной организации при реализации данной образовательной программы организовано по 6-дневной учебной неделе.

Общий объем аудиторной нагрузки определяется учебным планом, часы внеурочной деятельности не входят в аудиторную нагрузку. Объем внеурочной деятельности для обучающихся при освоении ими программы основного общего образования определяется планом внеурочной деятельности.

1.2. Планируемые результаты освоения обучающимися основной образовательной программы

Планируемые результаты освоения обучающимися программы основного общего образования обеспечивают связь между требованиями ФГОС, образовательной деятельностью и системой оценки результатов освоения программы основного общего образования.

Достижение планируемых результатов является целью при выборе средств обучения и воспитания, а также учебно-методической литературы.

После завершения обучения достижение обучающимися планируемых результатов освоения программы основного общего образования определяется государственной итоговой аттестацией.

Обучающийся после завершения освоения основной образовательной программы основного общего образования должен достичь следующих результатов:

- **личностные результаты** (включающие осознание российской гражданской идентичности; готовность обучающихся к саморазвитию, самостоятельности и личностному самоопределению; ценность самостоятельности и инициативы; наличие мотивации к целенаправленной социально значимой деятельности; сформированность внутренней позиции личности как особого ценностного отношения к себе, окружающим людям и жизни в целом),
- **метапредметные результаты** (освоение обучающимися межпредметных понятий (используются в нескольких предметных областях и позволяют связывать знания из различных учебных предметов, учебных курсов (в том числе внеурочной деятельности), учебных модулей в целостную научную картину мира) и универсальные учебные действия (познавательные, коммуникативные, регулятивные); способность их использовать в учебной, познавательной и социальной практике; готовность к самостоятельному планированию и осуществлению учебной деятельности и организации учебного сотрудничества с педагогическими работниками и сверстниками, к участию в построении индивидуальной образовательной траектории; овладение навыками работы с информацией: восприятие и создание информационных текстов в различных форматах, в том числе цифровых, с учетом назначения информации и ее целевой аудитории),
- а также **предметные результаты** (включающие освоение обучающимися в ходе изучения учебного предмета научных знаний, умений и способов действий, специфических для соответствующей предметной области; предпосылки научного типа мышления; виды деятельности по получению нового знания, его интерпретации, преобразованию и применению в различных учебных ситуациях, в том числе при создании учебных и социальных проектов).

Планируемые результаты освоения программы являются содержательной и критериальной основой для разработки рабочих программ учебных предметов, учебных курсов, модулей в соответствии с учебным планом и курсов внеурочной деятельности в соответствии с планом внеурочной деятельности, а также рабочей программы воспитания, программы формирования универсальных учебных действий обучающихся, системы оценки качества освоения обучающимися программы основного общего образования.

Вышеуказанные программы должны содержать планируемые результаты освоения обучающимися программы основного общего образования:

1. Личностные результаты освоения программы основного общего образования достигаются в единстве учебной и воспитательной деятельности в соответствии с традиционными российскими социокультурными и духовно-нравственными ценностями, принятыми в обществе правилами и нормами поведения, и способствуют процессам самопознания, самовоспитания и саморазвития, формирования внутренней позиции личности.

Личностные результаты освоения программы основного общего образования должны отражать готовность обучающихся руководствоваться системой позитивных ценностных ориентаций и расширение опыта деятельности на ее основе и в процессе реализации основных направлений воспитательной деятельности, в том числе в части:

- Гражданского воспитания,
- Патриотического воспитания,
- Духовно-нравственного воспитания,
- Эстетического воспитания,
- Физического воспитания, формирования культуры здоровья и эмоционального благополучия,
- Трудового воспитания,
- Экологического воспитания,

- Ценности научного познания.

Личностные результаты, обеспечивающие адаптацию обучающегося к изменяющимся условиям социальной и природной среды, включают:

- освоение обучающимися социального опыта, основных социальных ролей, соответствующих ведущей деятельности возраста, норм и правил общественного поведения, форм социальной жизни в группах и сообществах, включая семью, группы, сформированные по профессиональной деятельности, а также в рамках социального взаимодействия с людьми из другой культурной среды;
- способность обучающихся во взаимодействии в условиях неопределенности, открытость опыту и знаниям других;
- способность действовать в условиях неопределенности, повышать уровень своей компетентности через практическую деятельность, в том числе умение учиться у других людей, осознавать в совместной деятельности новые знания, навыки и компетенции из опыта других;
- навык выявления и связывания образов, способность формирования новых знаний, в том числе способность формулировать идеи, понятия, гипотезы об объектах и явлениях, в том числе ранее не известных, осознавать дефициты собственных знаний и компетентностей, планировать свое развитие;
- умение распознавать конкретные примеры понятия по характерным признакам, выполнять операции в соответствии с определением и простейшими свойствами понятия, конкретизировать понятие примерами, использовать понятие и его свойства при решении задач (далее - оперировать понятиями), а также оперировать терминами и представлениями в области концепции устойчивого развития;
- умение анализировать и выявлять взаимосвязи природы, общества и экономики;
- умение оценивать свои действия с учетом влияния на окружающую среду, достижений целей и преодоления вызовов, возможных глобальных последствий;
- способность обучающихся осознавать стрессовую ситуацию, оценивать происходящие изменения и их последствия;
- воспринимать стрессовую ситуацию как вызов, требующий контрмер;
- оценивать ситуацию стресса, корректировать принимаемые решения и действия;
- формулировать и оценивать риски и последствия, формировать опыт, уметь находить позитивное в произошедшей ситуации;
- быть готовым действовать в отсутствие гарантий успеха.

2. Метапредметные результаты освоения программы основного общего образования отражают:

Овладение универсальными учебными **познавательными** действиями:

- 1) базовые логические действия,
- 2) базовые исследовательские действия,
- 3) работа с информацией.

Овладение системой универсальных учебных познавательных действий обеспечивает сформированность когнитивных навыков у обучающихся.

Овладение универсальными учебными **коммуникативными** действиями:

- 1) общение,
- 2) совместная деятельность,

Овладение системой универсальных учебных коммуникативных действий обеспечивает сформированность социальных навыков и эмоционального интеллекта обучающихся.

Овладение универсальными учебными **регулятивными** действиями:

- 1) самоорганизация,
- 2) самоконтроль,
- 3) эмоциональный интеллект,
- 4) принятие себя и других,

Овладение системой универсальных учебных регулятивных действий обеспечивает формирование смысловых установок личности (внутренняя позиция личности) и жизненных навыков личности (управления собой, самодисциплины, устойчивого поведения).

3. Предметные результаты освоения программы основного общего образования ориентированы на применение знаний, умений и навыков обучающимися в учебных ситуациях и реальных жизненных условиях, а также на успешное обучение на следующем уровне образования.

При решении педагогического совета по запросам обучающихся и/или их родителей (законных представителей) обучения по программам углубленного уровня, в том числе по индивидуальным учебным планам, с использованием сетевой формы реализации образовательной программы, электронного обучения и дистанционных образовательных технологий и др. данный раздел дополняется требованиями к предметным результатам в соответствии с решением. Дополнения оформляются в виде приложений.

Данные предметные результаты служат основой для разработки программ учебных предметов, курсов и др., в том числе внеурочной деятельности.

Данная ООП СОО содержит описание предметных результатов, содержания предметов и общее тематическое планирование как на базовом, так и на углубленном уровнях. Ежегодно до начала учебного года школа в зависимости от своих материально-технических и кадровых условий планирует предлагать обучающимся выбор изучения предметов на углубленном уровне.

Предметные результаты в соответствии с ФГОС ООО

Предметные результаты по учебному предмету «Русский язык»:

1) совершенствование различных видов устной и письменной речевой деятельности (говорения и аудирования, чтения и письма); формирование умений речевого взаимодействия (в том числе общения при помощи современных средств устной и письменной коммуникации);

2) понимание определяющей роли языка в развитии интеллектуальных и творческих способностей личности в процессе образования и самообразования, важности соблюдения норм современного русского литературного языка для культурного человека: осознание богатства, выразительности русского языка, понимание его роли в жизни человека, общества и государства, в современном мире, различий между литературным языком и диалектами, просторечием, профессиональными разновидностями языка;

3) расширение и систематизация научных знаний о языке, его единицах и категориях; осознание взаимосвязи его уровней и единиц; освоение базовых понятий лингвистики;

4) формирование умений проведения различных видов анализа слова, синтаксического анализа словосочетания и предложения, а также многоаспектного анализа текста;

5) обогащение словарного запаса, расширение объема используемых в речи грамматических языковых средств для свободного выражения мыслей и чувств в соответствии с ситуацией и сферой общения;

б) овладение основными нормами современного русского литературного языка (орфоэпическими, лексическими, грамматическими, орфографическими, пунктуационными, стилистическими), нормами речевого этикета; соблюдение их в речевой практике;

По учебному предмету «Литература»:

1) понимание духовно-нравственной и культурной ценности литературы и ее роли в формировании гражданственности и патриотизма, укреплении единства многонационального народа Российской Федерации;

2) понимание специфики литературы как вида искусства, принципиальных отличий художественного текста от текста научного, делового, публицистического;

3) овладение умениями эстетического и смыслового анализа произведений устного народного творчества и художественной литературы, умениями воспринимать, анализировать, интерпретировать и оценивать прочитанное, понимать художественную картину мира, отраженную в литературных произведениях, с учетом неоднозначности заложенных в них художественных смыслов;

4) совершенствование умения выразительно (с учетом индивидуальных особенностей обучающихся) читать, в том числе наизусть, не менее 12 произведений и (или) фрагментов;

5) овладение умением пересказывать прочитанное произведение, используя подробный, сжатый, выборочный, творческий пересказ, отвечать на вопросы по прочитанному произведению и формулировать вопросы к тексту;

6) развитие умения участвовать в диалоге о прочитанном произведении, в дискуссии на литературные темы, соотносить собственную позицию с позицией автора и мнениями участников дискуссии; давать аргументированную оценку прочитанному;

7) совершенствование умения создавать устные и письменные высказывания разных жанров, писать сочинение-рассуждение по заданной теме с опорой на прочитанные произведения (не менее 250 слов), аннотацию, отзыв, рецензию; применять различные виды цитирования; делать ссылки на источник информации; редактировать собственные и чужие письменные тексты;

8) овладение умениями самостоятельной интерпретации и оценки текстуально изученных художественных произведений древнерусской, классической русской и зарубежной литературы и современных авторов (в том числе с использованием методов смыслового чтения, позволяющих воспринимать, понимать и интерпретировать смысл текстов разных типов, жанров, назначений в целях решения различных учебных задач и удовлетворения эмоциональных потребностей общения с книгой, адекватно воспринимать чтение слушателями, и методов эстетического анализа);

9) понимание важности чтения и изучения произведений устного народного творчества и художественной литературы как способа познания мира, источника эмоциональных и эстетических впечатлений, а также средства собственного развития;

10) развитие умения планировать собственное досуговое чтение, формировать и обогащать свой круг чтения, в том числе за счет произведений современной литературы;

11) формирование умения участвовать в проектной или исследовательской деятельности (с приобретением опыта публичного представления полученных результатов);

12) овладение умением использовать словари и справочники, в том числе информационно-справочные системы в электронной форме, подбирать проверенные источники в библиотечных фондах, сети Интернет для выполнения учебной задачи; применять ИКТ, соблюдать правила информационной безопасности.

По учебному предмету «Родной (чеченский) язык»:

1) совершенствование видов речевой деятельности (аудирования, чтения, говорения и письма), обеспечивающих эффективное взаимодействие с окружающими людьми в ситуациях формального и неформального межличностного и межкультурного общения;

2) понимание определяющей роли языка в развитии интеллектуальных и творческих способностей личности в процессе образования и самообразования;

3) использование коммуникативно-эстетических возможностей родного языка;

4) расширение и систематизация научных знаний о родном языке; осознание взаимосвязи его уровней и единиц; освоение базовых понятий лингвистики, основных единиц и грамматических категорий родного языка. Знание понятий лингвистики не выносятся на промежуточную и государственную итоговую аттестацию;

5) формирование навыков проведения различных видов анализа слова (фонетического, морфемного, словообразовательного, лексического, морфологического), синтаксического анализа словосочетания и предложения, а также многоаспектного анализа текста;

6) обогащение активного и потенциального словарного запаса, расширение объема используемых в речи грамматических средств для свободного выражения мыслей и чувств на родном языке адекватно ситуации и стилю общения;

7) овладение основными стилистическими ресурсами лексики и фразеологии родного языка, основными нормами родного языка (орфоэпическими, лексическими, грамматическими, орфографическими, пунктуационными), нормами речевого этикета; приобретение опыта их использования в речевой практике при создании устных и письменных высказываний; стремление к речевому самосовершенствованию;

8) формирование ответственности за языковую культуру как общечеловеческую ценность.

По учебному предмету «Родная (чеченская) литература»:

1) осознание значимости чтения и изучения родной литературы для своего дальнейшего развития; формирование потребности в систематическом чтении как средстве познания мира и себя в этом мире, гармонизации отношений человека и общества, многоаспектного диалога;

2) понимание родной литературы как одной из основных национально-культурных ценностей народа, особого способа познания жизни;

3) обеспечение культурной самоидентификации, осознание коммуникативно-эстетических возможностей родного языка на основе изучения выдающихся произведений культуры своего народа, российской и мировой культуры;

4) воспитание квалифицированного читателя со сформированным эстетическим вкусом, способного аргументировать свое мнение и оформлять его словесно в устных и письменных высказываниях разных жанров, создавать развернутые высказывания аналитического и интерпретирующего характера, участвовать в обсуждении прочитанного, сознательно планировать свое досуговое чтение;

5) развитие способности понимать литературные художественные произведения, отражающие разные этнокультурные традиции;

6) овладение процедурами смыслового и эстетического анализа текста на основе понимания принципиальных отличий литературного художественного текста от научного, делового, публицистического, формирование умений воспринимать, анализировать, критически оценивать и интерпретировать прочитанное, осознавать художественную картину жизни, отраженную в литературном произведении, на уровне не только эмоционального восприятия, но и интеллектуального осмысления.

Предметные результаты по учебному предмету «Иностранный язык» (английский язык):

1) овладение основными видами речевой деятельности в рамках следующего тематического содержания речи: Моя семья. Мои друзья. Свободное время современного

подростка. Здоровый образ жизни. Школа. Мир современных профессий. Окружающий мир. Средства массовой информации и Интернет. Родная страна и страна/страны изучаемого языка. Выдающиеся люди родной страны и страны/стран изучаемого языка;

2) овладение фонетическими навыками (различать на слух и адекватно, без ошибок, ведущих к сбою коммуникации, произносить слова с правильным ударением и фразы с соблюдением их ритмико-интонационных особенностей, в том числе применять правила отсутствия фразового ударения на служебных словах; владеть правилами чтения и осмысленно читать вслух небольшие аутентичные тексты объемом до 120 слов, построенные в основном на изученном языковом материале, с соблюдением правил чтения и соответствующей интонацией); орфографическими (применять правила орфографии в отношении изученного лексико-грамматического материала) и пунктуационными навыками (использовать точку, вопросительный и восклицательный знаки в конце предложения, апостроф, запятую при перечислении; пунктуационно правильно оформлять прямую речь; пунктуационно правильно оформлять электронное сообщение личного характера);

3) знание и понимание основных значений изученных лексических единиц (слова, словосочетания, речевые клише), основных способов словообразования (аффиксация, словосложение, конверсия) и особенностей структуры простых и сложных предложений и различных коммуникативных типов предложений изучаемого иностранного языка; выявление признаков изученных грамматических и лексических явлений по заданным существенным основаниям; овладение логическими операциями по установлению существенного признака классификации, основания для сравнения, а также родовидовых отношений, по группировке понятий по содержанию; овладение техникой дедуктивных и индуктивных умозаключений, в том числе умозаключений по аналогии в отношении грамматики изучаемого языка;

4) овладение навыками употребления в устной и письменной речи не менее 1350 изученных лексических единиц (слов, словосочетаний, речевых клише), включая 500 лексических единиц, освоенных на уровне начального общего образования, образования родственных слов с использованием аффиксации, словосложения, конверсии;

5) овладение навыками распознавания и употребления в устной и письменной речи изученных морфологических форм и синтаксических конструкций изучаемого иностранного языка в рамках тематического содержания речи в соответствии с решаемой коммуникативной задачей;

6) овладение социокультурными знаниями и умениями: знать/понимать речевые различия в ситуациях официального и неофициального общения в рамках тематического содержания речи и использовать лексико-грамматические средства с учетом этих различий; знать/понимать и использовать в устной и письменной речи наиболее употребительную тематическую фоновую лексику и реалии страны/стран изучаемого языка (основные национальные праздники, проведение досуга, система образования, этикетные особенности посещения гостей, традиции в питании); иметь элементарные представления о различных вариантах изучаемого иностранного языка; иметь базовые знания о социокультурном портрете и культурном наследии родной страны и страны/стран изучаемого языка; представлять родную страну и культуру на иностранном языке; проявлять уважение к иной культуре и разнообразию культур, соблюдать нормы вежливости в межкультурном общении;

7) овладение компенсаторными умениями: использовать при говорении переспрос; при говорении и письме - перифраз/толкование, синонимические средства, описание предмета вместо его названия; при чтении и аудировании - языковую, в том числе контекстуальную, догадку;

8) развитие умения классифицировать по разным признакам (в том числе устанавливать существенный признак классификации) названия предметов и явлений в рамках изученной тематики;

9) развитие умения сравнивать (в том числе устанавливать основания для сравнения) объекты, явления, процессы, их элементы и основные функции в рамках изученной тематики;

10) формирование умения рассматривать несколько вариантов решения коммуникативной задачи в продуктивных видах речевой деятельности;

11) формирование умения прогнозировать трудности, которые могут возникнуть при решении коммуникативной задачи во всех видах речевой деятельности;

12) приобретение опыта практической деятельности в повседневной жизни:

участвовать в учебно-исследовательской, проектной деятельности предметного и межпредметного характера с использованием иноязычных материалов и применением ИКТ; соблюдать правила информационной безопасности в ситуациях повседневной жизни и при работе в сети Интернет; использовать иноязычные словари и справочники, в том числе информационно-справочные системы в электронной форме.

По учебному предмету «Математика» (включая учебные курсы «Алгебра», «Геометрия», «Вероятность и статистика») (базовый уровень):

1) умение оперировать понятиями: множество, подмножество, операции над множествами; умение оперировать понятиями: граф, связный граф, дерево, цикл, применять их при решении задач; умение использовать графическое представление множеств для описания реальных процессов и явлений, при решении задач из других учебных предметов;

2) умение оперировать понятиями: определение, аксиома, теорема, доказательство; умение распознавать истинные и ложные высказывания, приводить примеры и контрпримеры, строить высказывания и отрицания высказываний;

3) умение оперировать понятиями: натуральное число, простое и составное число, делимость натуральных чисел, признаки делимости, целое число, модуль числа, обыкновенная дробь и десятичная дробь, стандартный вид числа, рациональное число, иррациональное число, арифметический квадратный корень; умение выполнять действия с числами, сравнивать и упорядочивать числа, представлять числа на координатной прямой, округлять числа; умение делать прикидку и оценку результата вычислений;

4) умение оперировать понятиями: степень с целым показателем, арифметический квадратный корень, многочлен, алгебраическая дробь, тождество; знакомство с корнем натуральной степени больше единицы; умение выполнять расчеты по формулам, преобразования целых, дробно-рациональных выражений и выражений с корнями, разложение многочлена на множители, в том числе с использованием формул разности квадратов и квадрата суммы и разности;

5) умение оперировать понятиями: числовое равенство, уравнение с одной переменной, числовое неравенство, неравенство с переменной; умение решать линейные и квадратные уравнения, дробно-рациональные уравнения с одной переменной, системы двух линейных уравнений, линейные неравенства и их системы, квадратные и дробно-рациональные неравенства с одной переменной, в том числе при решении задач из других предметов и практических задач; умение использовать координатную прямую и координатную плоскость для изображения решений уравнений, неравенств и систем;

6) умение оперировать понятиями: функция, график функции, нули функции, промежутки знакопостоянства, промежутки возрастания, убывания, наибольшее и наименьшее значения функции; умение оперировать понятиями: прямая пропорциональность, линейная функция, квадратичная функция, обратная пропорциональность, парабола, гипербола; умение строить графики функций, использовать графики для определения свойств процессов и зависимостей, для решения задач из других учебных предметов и реальной жизни; умение выражать формулами зависимости между величинами;

7) умение оперировать понятиями: последовательность, арифметическая и геометрическая прогрессии; умение использовать свойства последовательностей, формулы

суммы и общего члена при решении задач, в том числе задач из других учебных предметов и реальной жизни;

8) умение решать задачи разных типов (в том числе на проценты, доли и части, движение, работу, цену товаров и стоимость покупок и услуг, налоги, задачи из области управления личными и семейными финансами); умение составлять выражения, уравнения, неравенства и системы по условию задачи, исследовать полученное решение и оценивать правдоподобность полученных результатов;

9) умение оперировать понятиями: фигура, точка, отрезок, прямая, луч, ломаная, угол, многоугольник, треугольник, равнобедренный и равносторонний треугольники, прямоугольный треугольник, медиана, биссектриса и высота треугольника, четырехугольник, параллелограмм, ромб, прямоугольник, квадрат, трапеция; окружность, круг, касательная; знакомство с пространственными фигурами; умение решать задачи, в том числе из повседневной жизни, нахождение геометрических величин с применением изученных свойств фигур и фактов;

10) умение оперировать понятиями: равенство фигур, равенство треугольников; параллельность и перпендикулярность прямых, угол между прямыми, перпендикуляр, наклонная, проекция, подобие фигур, подобные треугольники, симметрия относительно точки и прямой; умение распознавать равенство, симметрию и подобие фигур, параллельность и перпендикулярность прямых в окружающем мире;

11) умение оперировать понятиями: длина, расстояние, угол (величина угла, синус и косинус угла треугольника), площадь; умение оценивать размеры предметов и объектов в окружающем мире; умение применять формулы периметра и площади многоугольников, длины окружности и площади круга, объема прямоугольного параллелепипеда; умение применять признаки равенства треугольников, теорему о сумме углов треугольника, теорему Пифагора, тригонометрические соотношения для вычисления длин, расстояний, площадей;

12) умение изображать плоские фигуры и их комбинации, пространственные фигуры от руки, с помощью чертежных инструментов и электронных средств по текстовому или символьному описанию;

13) умение оперировать понятиями: прямоугольная система координат; координаты точки, вектор, сумма векторов, произведение вектора на число, скалярное произведение векторов; умение использовать векторы и координаты для представления данных и решения задач, в том числе из других учебных предметов и реальной жизни;

14) умение оперировать понятиями: столбиковые и круговые диаграммы, таблицы, среднее арифметическое, медиана, наибольшее и наименьшее значения, размах числового набора; умение извлекать, интерпретировать и преобразовывать информацию, представленную в таблицах и на диаграммах, отражающую свойства и характеристики реальных процессов и явлений; умение распознавать изменчивые величины в окружающем мире;

15) умение оперировать понятиями: случайный опыт (случайный эксперимент), элементарное событие (элементарный исход) случайного опыта, случайное событие, вероятность события; умение находить вероятности случайных событий в опытах с равновероятными элементарными событиями; умение решать задачи методом организованного перебора и с использованием правила умножения; умение оценивать вероятности реальных событий и явлений, понимать роль практически достоверных и маловероятных событий в окружающем мире и в жизни; знакомство с понятием независимых событий; знакомство с законом больших чисел и его ролью в массовых явлениях;

16) умение выбирать подходящий изученный метод для решения задачи, приводить примеры математических закономерностей в природе и жизни, распознавать проявление законов математики в искусстве, описывать отдельные выдающиеся результаты,

полученные в ходе развития математики как науки, приводить примеры математических открытий и их авторов в отечественной и всемирной истории.

По учебному предмету «Математика» (включая учебные курсы «Алгебра», «Геометрия», «Вероятность и статистика») (углубленный уровень):

1) умение свободно оперировать понятиями: множество, подмножество, операции над множествами; умение использовать графическое представление множеств для описания реальных процессов и явлений, при решении задач из других учебных предметов;

2) умение свободно оперировать понятиями: высказывание, истинность и ложность высказываний, операции над высказываниями, таблицы истинности; умение строить высказывания и рассуждения на основе логических правил, решать логические задачи;

3) умение свободно оперировать понятиями: определение, аксиома, теорема, доказательство, равносильные формулировки утверждений, обратное и противоположное утверждение; умение приводить примеры и контрпримеры;

умение выводить формулы и приводить доказательства, в том числе методом "от противного" и методом математической индукции;

4) умение свободно оперировать понятиями: граф, степень (валентность) вершины, связный граф, дерево, цикл, планарный граф; умение задавать и описывать графы разными способами;

5) умение свободно оперировать понятиями: перестановки и факториал, число сочетаний, треугольник Паскаля;

умение применять правило комбинаторного умножения и комбинаторные формулы для решения задач;

6) умение свободно оперировать понятиями: натуральное число, простое и составное число, целое число, модуль числа, обыкновенная дробь и десятичная дробь, стандартный вид числа, рациональные и иррациональные числа;

множества натуральных, целых, рациональных, действительных (вещественных) чисел; умение сравнивать и упорядочивать числа, представлять числа на координатной прямой, округлять числа, делать прикидку и оценку результата вычислений;

7) умение доказывать и использовать признаки делимости на 2, 4, 8, 5, 3, 6, 9, 10, 11, признаки делимости суммы и произведения целых чисел при решении задач; умение находить наибольший общий делитель и наименьшее общее кратное чисел и использовать их при решении задач, применять алгоритм Евклида; умение свободно оперировать

понятием остатка по модулю, находить остатки суммы и произведения по данному модулю; умение записывать натуральные числа в различных позиционных системах счисления, преобразовывать запись числа из одной системы счисления в другую;

8) умение свободно оперировать понятиями: числовое и алгебраическое выражение, алгебраическая дробь, степень с целым показателем, арифметический квадратный корень, корень натуральной степени больше единицы, степень с рациональным показателем, одночлен, многочлен; умение выполнять расчеты по формулам, преобразования целых, дробно-рациональных выражений и выражений с корнями; умение выполнять преобразования многочленов, в том числе разложение на множители;

9) умение свободно оперировать понятиями: тождество, тождественное преобразование, числовое равенство, уравнение с одной переменной, линейное уравнение, квадратное уравнение, неравенство; умение решать линейные и квадратные уравнения, дробно-рациональные уравнения с одной переменной, системы уравнений, линейные, квадратные и дробно-рациональные неравенства с одной переменной и их системы; умение составлять и решать уравнения, неравенства и их системы (в том числе с ограничениями, например, в целых числах) при решении математических задач, задач из других учебных предметов и реальной жизни; умение решать уравнения, неравенства и системы графическим методом; знакомство с уравнениями и неравенствами с параметром;

10) умение свободно оперировать понятиями: зависимость, функция, график функции, выполнять исследование функции; умение свободно оперировать понятиями:

прямая пропорциональность, линейная функция, квадратичная функция, обратная пропорциональность, парабола, гипербола, кусочно-заданная функция; умение строить графики функций, выполнять преобразования графиков функций; умение использовать графики для исследования процессов и зависимостей; при решении задач из других учебных предметов и реальной жизни; умение выражать формулами зависимости между величинами;

11) умение свободно оперировать понятиями: последовательность, ограниченная последовательность, монотонно возрастающая (убывающая) последовательность, арифметическая и геометрическая прогрессии; умение описывать и задавать последовательности, в том числе с помощью рекуррентных формул; умение использовать свойства последовательностей, формулы суммы и общего члена при решении задач, в том числе задач из других учебных предметов и реальной жизни; знакомство со сходимостью последовательностей; умение суммировать бесконечно убывающие геометрические прогрессии;

12) умение решать задачи разных типов, в том числе на проценты, доли и части, движение, работу, цену товаров и стоимость покупок и услуг, налоги, задачи из области управления личными и семейными финансами; умение составлять выражения, уравнения, неравенства и системы по условию задачи, исследовать полученное решение и оценивать правдоподобность полученных результатов;

13) умение свободно оперировать понятиями: столбиковые и круговые диаграммы, таблицы, среднее значение, медиана, наибольшее и наименьшее значение, рассеивание, размах, дисперсия и стандартное отклонение числового набора, статистические данные, статистическая устойчивость, группировка данных; знакомство со случайной изменчивостью в природе и обществе; умение выбирать способ представления информации, соответствующий природе данных и целям исследования; анализировать и сравнивать статистические характеристики числовых наборов, в том числе при решении задач из других учебных предметов;

14) умение свободно оперировать понятиями: случайный опыт (случайный эксперимент), элементарное случайное событие (элементарный исход) опыта, случайное событие, частота и вероятность случайного события, условная вероятность, независимые события, дерево случайного эксперимента; умение находить вероятности событий в опытах с равновероятными элементарными событиями; знакомство с ролью маловероятных и практически достоверных событий в природных и социальных явлениях; умение оценивать вероятности событий и явлений в природе и обществе; умение выполнять операции над случайными событиями, находить вероятности событий, в том числе с применением формул и графических схем (диаграмм Эйлера, графов); умение приводить примеры случайных величин и находить их числовые характеристики; знакомство с понятием математического ожидания случайной величины; представление о законе больших чисел и о роли закона больших чисел в природе и в социальных явлениях;

15) умение свободно оперировать понятиями: точка, прямая, отрезок, луч, угол, длина отрезка, параллельность и перпендикулярность прямых, отношение "лежать между", проекция, перпендикуляр и наклонная; умение свободно оперировать понятиями: треугольник, равнобедренный треугольник, равносторонний (правильный) треугольник,

прямоугольный треугольник, угол треугольника, внешний угол треугольника, медиана, высота, биссектриса треугольника, ломаная, многоугольник, четырехугольник, параллелограмм, ромб, прямоугольник, трапеция, окружность и круг, центральный угол, вписанный угол, вписанная в многоугольник окружность, описанная около многоугольника окружность, касательная к окружности;

16) умение свободно оперировать понятиями: равные фигуры, равные отрезки, равные углы, равные треугольники, признаки равенства треугольников, признаки равенства прямоугольных треугольников;

17) умение свободно оперировать понятиями: длина линии, величина угла, тригонометрические функции углов

треугольника, площадь фигуры; умение выводить и использовать формулы для нахождения длин, площадей и величин углов; умение свободно оперировать формулами, выражающими свойства изученных фигур; умение использовать свойства равновеликих и равносторонних фигур, теорему Пифагора, теоремы косинусов и синусов, теорему о вписанном угле, свойства касательных и секущих к окружности, формулы площади треугольника, суммы углов многоугольника при решении задач; умение выполнять измерения, вычисления и сравнения длин, расстояний, углов, площадей; умение оценивать размеры объектов в окружающем мире;

18) умение свободно оперировать понятиями: движение на плоскости, параллельный перенос, симметрия, поворот, преобразование подобия, подобие фигур; распознавать равные и подобные фигуры, в том числе в природе, искусстве, архитектуре и среди предметов окружающей обстановки; умение использовать геометрические отношения для решения задач, возникающих в реальной жизни;

19) умение свободно оперировать свойствами геометрических фигур, самостоятельно формулировать определения изучаемых фигур, выдвигать гипотезы о свойствах и признаках геометрических фигур, обосновывать или опровергать их; умение проводить классификацию фигур по различным признакам; умение выполнять необходимые дополнительные построения, исследовать возможность применения теорем и формул для решения задач;

20) умение свободно оперировать понятиями: вектор, сумма, разность векторов, произведение вектора на число, скалярное произведение векторов, координаты на плоскости, координаты вектора, ориентированная площадь параллелограмма; умение пользоваться векторным и координатным методом на плоскости для решения задач; умение находить уравнения прямой и окружности по данным элементам, использовать уравнения прямой и окружности для решения задач, использовать векторы и координаты для решения математических задач и задач из других учебных предметов;

21) умение выбирать подходящий метод для решения задачи, приводить примеры математических закономерностей в природе и общественной жизни, распознавать проявление законов математики в искусстве; умение описывать отдельные выдающиеся результаты, полученные в ходе развития математики как науки; приводить примеры математических открытий и их авторов в отечественной и всемирной истории.

По учебному предмету «Информатика» (базовый уровень):

1) владение основными понятиями: информация, передача, хранение и обработка информации, алгоритм, модель, цифровой продукт и их использование для решения учебных и практических задач; умение оперировать единицами измерения информационного объема и скорости передачи данных;

2) умение пояснять на примерах различия между позиционными и непозиционными системами счисления; записывать и сравнивать целые числа от 0 до 1024 в различных позиционных системах счисления с основаниями 2, 8, 16, выполнять арифметические операции над ними;

3) умение кодировать и декодировать сообщения по заданным правилам; понимание основных принципов кодирования информации различной природы: текстовой (на углубленном уровне: в различных кодировках), графической, аудио;

4) владение понятиями: высказывание, логическая операция, логическое выражение; умение записывать логические выражения с использованием дизъюнкции, конъюнкции и отрицания, определять истинность логических выражений, если известны значения истинности входящих в него переменных, строить таблицы истинности для логических выражений; записывать логические выражения на изучаемом языке программирования;

5) развитие алгоритмического мышления как необходимого условия профессиональной деятельности в современном обществе; понимание сущности алгоритма и его свойств;

6) умение составлять, выполнять вручную и на компьютере несложные алгоритмы для управления исполнителями (Черепашка, Чертежник); создавать и отлаживать программы на одном из языков программирования (Python, C++, Паскаль, Java, C#, Школьный Алгоритмический Язык), реализующие несложные алгоритмы обработки числовых данных с использованием циклов и ветвлений; умение разбивать задачи на подзадачи, использовать константы, переменные и выражения различных типов (числовых, логических, символьных); анализировать предложенный алгоритм, определять, какие результаты возможны при заданном множестве исходных значений;

7) умение записать на изучаемом языке программирования алгоритмы проверки делимости одного целого числа на другое, проверки натурального числа на простоту, выделения цифр из натурального числа, поиск максимумов, минимумов, суммы числовой последовательности;

8) сформированность представлений о назначении основных компонентов компьютера; использование различных программных систем и сервисов компьютера, программного обеспечения; умение соотносить информацию о характеристиках персонального компьютера с решаемыми задачами; представление об истории и тенденциях развития информационных технологий, в том числе глобальных сетей; владение умением ориентироваться в иерархической структуре файловой системы, работать с файловой системой персонального компьютера с использованием графического интерфейса, а именно: создавать, копировать, перемещать, переименовывать, удалять и архивировать файлы и каталоги;

9) владение умениями и навыками использования информационных и коммуникационных технологий для поиска, хранения, обработки и передачи и анализа различных видов информации, навыками создания личного информационного пространства; владение умениями пользования цифровыми сервисами государственных услуг, цифровыми образовательными сервисами;

10) умение выбирать способ представления данных в соответствии с поставленной задачей (таблицы, схемы, графики, диаграммы) с использованием соответствующих программных средств обработки данных; умение формализовать и структурировать информацию, используя электронные таблицы для обработки, анализа и визуализации числовых данных, в том числе с выделением диапазона таблицы и упорядочиванием (сортировкой) его элементов; умение применять в электронных таблицах формулы для расчетов с использованием встроенных функций, абсолютной, относительной, смешанной адресации; использовать электронные таблицы для численного моделирования в простых задачах из разных предметных областей;

11) сформированность представлений о сферах профессиональной деятельности, связанных с информатикой, программированием и современными информационно-коммуникационными технологиями, основанными на достижениях науки и IT-отрасли;

12) освоение и соблюдение требований безопасной эксплуатации технических средств информационно-коммуникационных технологий;

13) умение соблюдать сетевой этикет, базовые нормы информационной этики и права при работе с приложениями на любых устройствах и в сети Интернет, выбирать безопасные стратегии поведения в сети;

14) умение использовать различные средства защиты от вредоносного программного обеспечения, умение обеспечивать личную безопасность при использовании ресурсов сети Интернет, в том числе умение защищать персональную информацию от несанкционированного доступа и его последствий (разглашения, подмены, утраты данных) с учетом основных технологических и социально-психологических аспектов использования

сети Интернет (сетевая анонимность, цифровой след, аутентичность субъектов и ресурсов, опасность вредоносного кода);

15) умение распознавать попытки и предупреждать вовлечение себя и окружающих в деструктивные и криминальные формы сетевой активности (в том числе кибербуллинг, фишинг).

По учебному предмету «Информатика» (углубленный уровень):

1) свободное владение основными понятиями: информация, передача, хранение и обработка информации, алгоритм, модель, моделирование и их использование для решения учебных и практических задач; умение свободно оперировать единицами измерения информационного объема и скорости передачи данных;

2) понимание различия между позиционными и непозиционными системами счисления; умение записать, сравнить и произвести арифметические операции над целыми числами в позиционных системах счисления;

3) умение кодировать и декодировать сообщения по заданным правилам; понимание основных принципов кодирования информации различной природы: числовой, текстовой (в различных современных кодировках), графической (в растровом и векторном представлении), аудио;

4) свободное оперирование понятиями: высказывание, логическая операция, логическое выражение; умение записывать логические выражения с использованием дизъюнкции, конъюнкции, отрицания, импликации и эквивалентности, определять истинность логических выражений, если известны значения истинности входящих в него переменных, строить таблицы истинности для логических выражений, восстанавливать логические выражения по таблице истинности, записывать логические выражения на изучаемом языке программирования;

5) владение терминологией, связанной с графами (вершина, ребро, путь, длина ребра и пути) и деревьями (корень, лист, высота дерева); умение использовать графы и деревья для моделирования систем сетевой и иерархической структуры; умение находить кратчайший путь в заданной графе;

6) наличие развитого алгоритмического мышления как необходимого условия профессиональной деятельности в современном обществе; свободное оперирование понятиями "исполнитель", "алгоритм", "программа", понимание разницы между употреблением этих терминов в обыденной речи и в информатике; умение выбирать подходящий алгоритм для решения задачи;

7) свободное оперирование понятиями: переменная, тип данных, операция присваивания, арифметические и логические операции, включая операции целочисленного деления и остатка от деления; умение создавать программы на современном языке программирования общего назначения: Python, C++ (JAVA, C#), реализующие алгоритмы обработки числовых данных с использованием ветвлений, циклов со счетчиком, циклов с условиями, подпрограмм (алгоритмы проверки делимости одного целого числа на другое, проверки натурального числа на простоту, разложение на простые сомножители, выделение цифр из натурального числа, поиск максимумов, минимумов, суммы числовой последовательности и т.п.); владение техникой отладки и выполнения полученной программы в используемой среде разработки;

8) умение составлять программы для решения типовых задач обработки массивов данных: числовых массивов, матриц, строк (других коллекций); умение записывать простые алгоритмы сортировки массивов на изучаемом языке программирования; умение использовать простые приемы динамического программирования, бинарного поиска, составлять и реализовывать несложные рекурсивные алгоритмы;

9) сформированность представлений о назначении основных компонентов компьютера; умение соотносить информацию о характеристиках персонального компьютера с решаемыми задачами; представление об истории и

тенденциях развития информационных технологий, в том числе глобальных сетей; владение умением ориентироваться в иерархической структуре файловой системы, работать с файловой системой персонального компьютера и облачными хранилищами с использованием графического интерфейса: создавать, копировать, перемещать, переименовывать, удалять и архивировать файлы и каталоги;

10) свободное владение умениями и навыками использования информационных и коммуникационных технологий для поиска, хранения, обработки и передачи и анализа различных видов информации, навыками создания личного информационного пространства; владение умениями пользования цифровыми сервисами государственных услуг, цифровыми образовательными сервисами;

11) умение выбирать способ представления данных в соответствии с поставленной задачей (таблицы, схемы, графики, диаграммы) с использованием соответствующих программных средств обработки данных; умение формализовать и структурировать информацию, использовать электронные таблицы для обработки, анализа и визуализации числовых данных, в том числе с выделением диапазона таблицы и упорядочиванием его элементов;

умение применять в электронных таблицах формулы для расчетов с использованием встроенных функций с использованием абсолютной, относительной, смешанной адресации; использовать электронные таблицы для численного моделирования в несложных задачах из разных предметных областей; оценивать адекватность модели моделируемому объекту и целям моделирования;

12) сформированность представлений о сферах профессиональной деятельности, связанных с информатикой, программированием и современными информационно-коммуникационными технологиями, основанными на достижениях науки и IT-отрасли;

13) освоение и соблюдение требований безопасной эксплуатации технических средств информационно-коммуникационных технологий;

14) умение соблюдать сетевой этикет, базовые нормы информационной этики и права при работе с приложениями на любых устройствах и в сети Интернет, выбирать безопасные стратегии поведения в сети;

15) умение использовать различные средства защиты от вредоносного программного обеспечения, умение обеспечивать личную безопасность при использовании ресурсов сети Интернет, в том числе умение защищать персональную информацию от несанкционированного доступа и его последствий (разглашения, подмены, утраты данных) с учетом основных технологических и социально-психологических аспектов использования сети Интернет (сетевая анонимность, цифровой след, аутентичность субъектов и ресурсов, опасность вредоносного кода); умение распознавать попытки и предупреждать вовлечение себя и окружающих в деструктивные и криминальные формы сетевой активности (в том числе кибербуллинг, фишинг).

По учебному предмету «История»:

1) умение определять последовательность событий, явлений, процессов; соотносить события истории разных стран и народов с историческими периодами, событиями региональной и мировой истории, событиями истории родного края и истории России; определять современников исторических событий, явлений, процессов;

2) умение выявлять особенности развития культуры, быта и нравов народов в различные исторические эпохи;

3) овладение историческими понятиями и их использование для решения учебных и практических задач;

4) умение рассказывать на основе самостоятельно составленного плана об исторических событиях, явлениях, процессах истории родного края, истории России и мировой истории и их участниках, демонстрируя понимание исторических явлений, процессов и знание необходимых фактов, дат, исторических понятий;

5) умение выявлять существенные черты и характерные признаки исторических событий, явлений, процессов;

6) умение устанавливать причинно-следственные, пространственные, временные связи исторических событий, явлений, процессов изучаемого периода, их взаимосвязь (при наличии) с важнейшими событиями XX - начала XXI вв. (Февральская и Октябрьская революции 1917 г., Великая Отечественная война, распад СССР, сложные 1990-е годы, возрождение страны с 2000-х годов, воссоединение Крыма с Россией 2014 года); характеризовать итоги и историческое значение событий;

7) умение сравнивать исторические события, явления, процессы в различные исторические эпохи;

8) умение определять и аргументировать собственную или предложенную точку зрения с опорой на фактический материал, в том числе используя источники разных типов;

9) умение различать основные типы исторических источников: письменные, вещественные, аудиовизуальные;

10) умение находить и критически анализировать для решения познавательной задачи исторические источники разных типов (в том числе по истории родного края), оценивать их полноту и достоверность, соотносить с историческим периодом; соотносить извлеченную информацию с информацией из других источников при изучении исторических событий, явлений, процессов; привлекать контекстную информацию при работе с историческими источниками;

11) умение читать и анализировать историческую карту/схему; характеризовать на основе анализа исторической карты/схемы исторические события, явления, процессы; сопоставлять информацию, представленную на исторической карте/схеме, с информацией из других источников;

12) умение анализировать текстовые, визуальные источники исторической информации; представлять историческую информацию в форме таблиц, схем, диаграмм;

13) умение осуществлять с соблюдением правил информационной безопасности поиск исторической информации в справочной литературе, сети Интернет для решения познавательных задач, оценивать полноту и достоверность информации;

14) приобретение опыта взаимодействия с людьми другой культуры, национальной и религиозной принадлежности на основе национальных ценностей современного российского общества: гуманистических и демократических ценностей, идей мира и взаимопонимания между народами, людьми разных культур; уважения к историческому наследию народов России.

По учебному курсу «История России»:

знание ключевых событий, основных дат и этапов истории России и мира с древности до 1914 года; выдающихся деятелей отечественной и всеобщей истории; важнейших достижений культуры и систем ценностей, сформировавшихся в ходе исторического развития, в том числе по истории России:

Роль и место России в мировой истории. Периодизация и источники российской истории.

Народы и государства на территории нашей страны в древности.

Образование Руси: Исторические условия образования государства Русь. Формирование территории. Внутренняя и внешняя политика первых князей. Принятие христианства и его значение. Византийское наследие на Руси.

Русь в конце X - начале XII в.: Территория, органы власти, социальная структура, хозяйственный уклад, крупнейшие города. Новгород как центр освоения Севера Восточной Европы, колонизация Русской равнины.

Территориально-политическая структура Руси. Внутриполитическое развитие. Общественный строй Руси.

Древнерусское право. Внешняя политика и международные связи. Древнерусская культура.

Русь в середине XII - начале XIII в.: Формирование системы земель - самостоятельных государств. Эволюция общественного строя и права. Внешняя политика русских земель в евразийском контексте. Формирование региональных центров культуры.

Русские земли в середине XIII-XIV в.: Борьба Руси против монгольского нашествия. Судьбы русских земель после монгольского завоевания. Система зависимости русских земель от ордынских ханов. Политический строй Новгорода и Пскова. Борьба с экспансией крестоносцев на западных границах Руси. Возвышение Московского княжества.

Московское княжество во главе героической борьбы русского народа против ордынского господства. Православная церковь в ордынский период русской истории. Культурное пространство русских земель. Народы и государства степной зоны Восточной Европы и Сибири. Золотая Орда. Межкультурные связи и коммуникации.

Формирование единого Русского государства в XV веке: Объединение русских земель вокруг Москвы.

Междоусобная война в Московском княжестве. Новгород и Псков в XV в. Падение Византии и рост церковнополитической роли Москвы в православном мире. Ликвидация зависимости от Орды. Расширение международных связей Московского государства. Принятие общерусского Судебника. Формирование единого аппарата управления.

Культурное пространство единого государства.

Россия в XVI веке: Завершение объединения русских земель вокруг Москвы. Отмирание удельной системы.

Укрепление великокняжеской власти. Сопrotивление удельных князей. Органы государственной власти. Унификация денежной системы. Местничество. Государство и церковь.

Реформы середины XVI в. Земские соборы. Формирование органов местного самоуправления.

Внешняя политика России в XVI в.

Социальная структура российского общества. Начало закрепощения крестьян. Формирование вольного казачества.

Многонациональный состав населения.

Культурное пространство России в XVI в.

Опричнина: сущность, результаты и последствия. Россия в конце XVI в. Пресечение династии Рюриковичей.

Смута в России: Смутное время начала XVII в., дискуссия о его причинах, сущности и основных этапах.

Самозванцы и самозванство. Перерастание внутреннего кризиса в гражданскую войну. Вступление в войну против России Речи Посполитой. Подъем национально-освободительного движения. Освобождение Москвы в 1612 году.

Земский собор 1613 года и его роль в укреплении государственности. Итоги и последствия Смутного времени.

Россия в XVII веке: Россия при первых Романовых. Укрепление самодержавия. Церковный раскол. Экономическое развитие России в XVII в. Социальная структура российского общества. Русская деревня в XVII в. Юридическое оформление крепостного права. Социальные движения. Внешняя политика России в XVII в. Культурное пространство.

Эпоха Великих географических открытий и русские географические открытия. Начало освоения Сибири и Дальнего Востока. Межэтнические отношения. Формирование многонациональной элиты. Развитие образования и научных знаний.

Россия в эпоху преобразований Петра I: Причины и предпосылки преобразований. Экономическая политика Петра

I. Роль государства в создании промышленности. Социальная политика. Консолидация дворянского сословия, повышение его роли в управлении страной. Реформы управления. Создание регулярной армии, военного флота.

Церковная реформа. Упразднение патриаршества. Оппозиция реформам Петра I. Социальные движения. Внешняя политика. Северная война. Преобразования Петра I в области культуры. Итоги, последствия и значение петровских преобразований.

Эпоха "дворцовых переворотов": Причины и сущность дворцовых переворотов. Внутренняя и внешняя политика

России в 1725-1762 гг.

Россия в 1760-1790-х гг.: "Просвещенный абсолютизм", его особенности в России. Политическое развитие.

Промышленность. Финансы. Сельское хозяйство. Внутренняя и внешняя торговля. Социальный строй. Народы России.

Национальная политика. Обострение социальных противоречий, их влияние на внутреннюю политику и развитие общественной мысли.

Внешняя политика России в период правления Екатерины II, ее основные задачи, направления, итоги.

Влияние идей Просвещения на культурное пространство Российской империи в XVIII в. Русская культура и культура народов России. Культура и быт российских сословий. Российская наука. Отечественное образование.

Внутренняя и внешняя политика Павла I. Ограничение дворянских привилегий.

Российская империя в XIX - начале XX вв.: Внутренняя политика Александра I в начале царствования. Проекты либеральных реформ. Негласный комитет. Реформы государственного управления. Внешняя политика России.

Отечественная война 1812 года - важнейшее событие отечественной и мировой истории XIX в. Россия – великая мировая держава. Либеральные и охранительные тенденции во внутренней политике. Движение и восстание декабристов.

Внутренняя политика Николая I: реформаторские и консервативные тенденции. Социально-экономическое развитие России в первой половине XIX в. Рост городов. Начало промышленного переворота и его особенности в России. Кодификация права. Оформление официальной идеологии. Сословная структура российского общества.

Крестьянский вопрос. Общественная жизнь в 1830-1850-е гг. Этнокультурный облик страны. Национальная политика.

Кавказская война. Внешняя политика России в период правления Николая I. Крымская война. Культурное пространство империи в первой половине XIX в.

Социальная и правовая модернизация страны при Александре II. Великие реформы 1860-1870-х гг. - движение к правовому государству и гражданскому обществу. Национальная и религиозная политика. Общественное движение в период правления. Многовекторность внешней политики империи.

Внутренняя политика Александра III. Реформы и "контрреформы". Национальная и религиозная политика.

Экономическая модернизация через государственное вмешательство в экономику. Промышленный подъем на рубеже XIX-XX вв. Индустриализация и урбанизация. Пореформенный социум: идейные течения и общественные движения в 1880-1890-х гг. Основные регионы Российской империи и их роль в жизни страны. Внешняя политика Александра III.

Культура и быт народов России во второй половине XIX в.

Россия на пороге XX в.: динамика и противоречия развития. Демография, социальная стратификация. Разложение сословных структур. Формирование новых социальных страт. Имперский центр и национальные регионы. Система власти. Николай II. Общественно-политические движения и политические партии в начале XX в. Политический терроризм. Первая российская революция 1905-1907 гг. Начало парламентаризма в России. «Основные Законы Российской империи» 1906 г. Общественное и политическое развитие России в 1907-1914 гг. Россия в системе международных отношений. Внешняя политика Николая II. «Серебряный век» российской культуры: основные тенденции развития русской культуры

начала XX в. Развитие науки и образования. Вклад России начала XX в. в мировую культуру.

По учебному курсу «Всеобщая история»:

Происхождение человека. Первобытное общество.

История Древнего мира: Периодизация и характеристика основных этапов. Древний Восток. Зарождение первых цивилизаций на берегах великих рек. Древний Египет, Месопотамия, Финикия, Палестина, Персидская держава, Древняя Индия, Древний Китай. Культура и религия стран Древнего Востока.

Античность. Древняя Греция. Эллинизм. Культура и религия Древней Греции. Культура эллинистического мира.

Древний Рим. Культура и религия Древнего Рима. Возникновение и развитие христианства.

История Средних веков и раннего Нового времени: Периодизация и характеристика основных этапов. Социально-экономическое и политическое развитие стран Европы в Средние века. Страны и народы Азии, Америки и Африки в Средние века. Международные отношения в Средние века. Культура Средневековья. Возникновение и развитие ислама.

Великие географические открытия. Возникновение капиталистических отношений в Западной Европе. Становление абсолютизма в европейских странах.

Реформация и контрреформация в Европе.

Политическое и социально-экономическое развитие Испании, Франции, Англии в конце XV-XVII вв.

Внутриполитическое развитие Османской империи, Индии, Китая, Японии в конце XV-XVII вв.

Борьба христианской Европы с расширением господства Османской империи. Политические и религиозные противоречия начала XVII в. Тридцатилетняя война.

Международные отношения в конце XV-XVII вв.

Культура и картина мира человека раннего Нового времени.

История Нового времени: Периодизация и характеристика основных этапов.

Эпоха Просвещения. Просвещенный абсолютизм: общее и особенное.

Социально-экономическое развитие Англии в XVIII в. Промышленный переворот. Развитие парламентской монархии в Англии в XVIII в.

Абсолютная монархия во Франции. Особенности положения третьего сословия. Французская революция XVIII в.

Своеобразие Священной Римской империи германской нации и государств, входивших в ее состав. Создание королевства Пруссия.

Характерные черты международных отношений XVIII в. Война за независимость британских колоний в Северной Америке и образование США.

Создание колониальных империй. Внутренняя и внешняя политика Османской империи, Индии, Китая, Японии.

Колониальный период в Латинской Америке.

Политическое и социально-экономическое развитие европейских стран в XIX - начале XX в. Европейские революции XIX в. Утверждение конституционных и парламентских монархий. Создание Германской империи.

Образование единого государства в Италии.

США в XIX - начале XX в. Гражданская война в США.

Борьба за освобождение и образование независимых государств в Латинской Америке в XIX в.

Политическое и социально-экономическое развитие Османской империи, Индии, Китая, Японии в XIX - начале XX в.

Колониальный раздел Африки. Антиколониальные движения.

Международные отношения в XIX в.

Развитие науки, образования и культуры в Новое время.

По учебному модулю «Введение в Новейшую историю России»:

формирование у молодого поколения ориентиров для гражданской, этнонациональной, социальной, культурной самоидентификации в окружающем мире;

владение знаниями об основных этапах развития человеческого общества при особом внимании к месту и роли России во всемирно-историческом процессе;

воспитание учащихся в духе патриотизма, гражданственности, уважения к своему Отечеству — многонациональному Российскому государству, в соответствии с идеями взаимопонимания, согласия и мира между людьми и народами, в духе демократических ценностей современного общества;

развитие способностей учащихся анализировать содержащуюся в различных источниках информацию о событиях и явлениях прошлого и настоящего, рассматривать события в соответствии с принципом историзма, в их динамике, взаимосвязи и взаимообусловленности;

формирование у школьников умений применять исторические знания в учебной и внешкольной деятельности, в современном поликультурном, полиэтничном и многоконфессиональном обществе;

формирование личностной позиции обучающихся по отношению не только к прошлому, но и к настоящему родной страны.

По учебному предмету «Обществознание»:

1) освоение и применение системы знаний о социальных свойствах человека, особенностях его взаимодействия с другими людьми, важности семьи как базового социального института; характерных чертах общества; содержания и значения социальных норм, регулирующих общественные отношения, включая правовые нормы, регулирующие типичные для несовершеннолетнего и членов его семьи общественные отношения (в том числе нормы гражданского, трудового и семейного права, основы налогового законодательства); процессах и явлениях в экономической (в области макро- и микроэкономики), социальной, духовной и политической сферах жизни общества; основах конституционного строя и организации государственной власти в Российской Федерации, правовом статусе гражданина Российской Федерации (в том числе несовершеннолетнего); системе образования в Российской Федерации; основах государственной бюджетной и денежно-кредитной, социальной политики, политики в сфере культуры и образования, противодействия коррупции в Российской Федерации, обеспечении безопасности личности, общества и государства, в том числе от терроризма и экстремизма;

2) умение характеризовать традиционные российские духовно-нравственные ценности (в том числе защита человеческой жизни, прав и свобод человека, семья, созидательный труд, служение Отечеству, нормы морали и нравственности, гуманизм, милосердие, справедливость, взаимопомощь, коллективизм, историческое единство народов России, преемственность истории нашей Родины); государство как социальный институт;

3) умение приводить примеры (в том числе моделировать ситуации) деятельности людей, социальных объектов, явлений, процессов определенного типа в различных сферах общественной жизни, их структурных элементов и проявлений основных функций; разного типа социальных отношений; ситуаций, регулируемых различными видами социальных норм, в том числе связанных с правонарушениями и наступлением юридической ответственности; связи политических потрясений и социально-экономического кризиса в государстве;

4) умение классифицировать по разным признакам (в том числе устанавливать существенный признак классификации) социальные объекты, явления, процессы, относящиеся к различным сферам общественной жизни, их существенные признаки, элементы и основные функции;

5) умение сравнивать (в том числе устанавливать основания для сравнения) деятельность людей, социальные объекты, явления, процессы в различных сферах общественной жизни, их элементы и основные функции;

6) умение устанавливать и объяснять взаимосвязи социальных объектов, явлений, процессов в различных сферах общественной жизни, их элементов и основных функций, включая взаимодействия общества и природы, человека и общества, сфер общественной жизни, гражданина и государства; связи политических потрясений и социально-экономических кризисов в государстве;

7) умение использовать полученные знания для объяснения (устного и письменного) сущности, взаимосвязей явлений, процессов социальной действительности, в том числе для аргументированного объяснения роли информации и информационных технологий в современном мире; социальной и личной значимости здорового образа жизни, роли непрерывного образования, опасности наркомании и алкоголизма для человека и общества; необходимости правомерного налогового поведения, противодействия коррупции; проведения в отношении нашей страны международной политики «сдерживания»; для осмысления личного социального опыта при исполнении типичных для несовершеннолетнего социальных ролей;

8) умение с опорой на обществоведческие знания, факты общественной жизни и личный социальный опыт определять и аргументировать с точки зрения социальных ценностей и норм свое отношение к явлениям, процессам социальной действительности;

9) умение решать в рамках изученного материала познавательные и практические задачи, отражающие выполнение типичных для несовершеннолетнего социальных ролей, типичные социальные взаимодействия в различных сферах общественной жизни, в том числе процессы формирования, накопления и инвестирования сбережений;

10) овладение смысловым чтением текстов обществоведческой тематики, позволяющим воспринимать, понимать и интерпретировать смысл текстов разных типов, жанров, назначений в целях решения различных учебных задач, в том числе извлечений из Конституции Российской Федерации и других нормативных правовых актов; умение составлять на их основе план, преобразовывать текстовую информацию в модели (таблицу, диаграмму, схему) и преобразовывать предложенные модели в текст;

11) овладение приемами поиска и извлечения социальной информации (текстовой, графической, аудиовизуальной) по заданной теме из различных адаптированных источников (в том числе учебных материалов) и публикаций средств массовой информации (далее - СМИ) с соблюдением правил информационной безопасности при работе в сети Интернет;

12) умение анализировать, обобщать, систематизировать, конкретизировать и критически оценивать социальную информацию, включая экономико-статистическую, из адаптированных источников (в том числе учебных материалов) и публикаций СМИ, соотносить ее с собственными знаниями о моральном и правовом регулировании поведения человека, личным социальным опытом; используя обществоведческие знания, формулировать выводы, подкрепляя их аргументами;

13) умение оценивать собственные поступки и поведение других людей с точки зрения их соответствия моральным, правовым и иным видам социальных норм, экономической рациональности (включая вопросы, связанные с личными финансами и предпринимательской деятельностью, для оценки рисков осуществления финансовых мошенничеств, применения недобросовестных практик); осознание неприемлемости всех форм антиобщественного поведения;

14) приобретение опыта использования полученных знаний, включая основы финансовой грамотности, в практической (включая выполнение проектов индивидуально и в группе) деятельности, в повседневной жизни для реализации и защиты прав человека и гражданина, прав потребителя (в том числе потребителя финансовых услуг) и осознанного выполнения гражданских обязанностей; для анализа потребления домашнего хозяйства;

для составления личного финансового плана; для выбора профессии и оценки собственных перспектив в профессиональной сфере; для опыта публичного представления результатов своей деятельности в соответствии с темой и ситуацией общения, особенностями аудитории и регламентом;

15) приобретение опыта самостоятельного заполнения формы (в том числе электронной) и составления простейших документов (заявления, обращения, декларации, доверенности, личного финансового плана, резюме);

16) приобретение опыта осуществления совместной деятельности, включая взаимодействие с людьми другой культуры, национальной и религиозной принадлежности на основе национальных ценностей современного российского общества: гуманистических и демократических ценностей, идей мира и взаимопонимания между народами, людьми разных культур; осознание ценности культуры и традиций народов России.

По учебному предмету «География»:

1) освоение и применение системы знаний о размещении и основных свойствах географических объектов, понимание роли географии в формировании качества жизни человека и окружающей его среды на планете Земля, в решении современных практических задач своего населенного пункта, Российской Федерации, мирового сообщества, в том числе задачи устойчивого развития; понимание роли и места географической науки в системе научных дисциплин;

2) освоение и применение системы знаний об основных географических закономерностях, определяющих развитие человеческого общества с древности до наших дней в социальной, экономической, политической, научной и культурной сферах;

3) овладение базовыми географическими понятиями и знаниями географической терминологии и их использование для решения учебных и практических задач;

4) умение сравнивать изученные географические объекты, явления и процессы на основе выделения их существенных признаков;

5) умение классифицировать географические объекты и явления на основе их известных характерных свойств;

6) умение устанавливать взаимосвязи между изученными природными, социальными и экономическими явлениями и процессами, реально наблюдаемыми географическими явлениями и процессами;

7) умение использовать географические знания для описания существенных признаков разнообразных явлений и процессов в повседневной жизни, положения и взаиморасположения объектов и явлений в пространстве;

8) умение объяснять влияние изученных географических объектов и явлений на качество жизни человека и качество окружающей его среды;

9) умение выбирать и использовать источники географической информации (картографические, статистические, текстовые, видео- и фотоизображения, компьютерные базы данных), необходимые для решения учебных, практико-ориентированных задач, практических задач в повседневной жизни;

10) умение представлять в различных формах (в виде карты, таблицы, графика, географического описания) географическую информацию, необходимую для решения учебных и практико-ориентированных задач;

11) умение оценивать характер взаимодействия деятельности человека и компонентов природы в разных географических условиях с точки зрения концепции устойчивого развития;

12) умение решать практические задачи геоэкологического содержания для определения качества окружающей среды своей местности, путей ее сохранения и улучшения, задачи в сфере экономической географии для определения качества жизни человека, семьи и финансового благополучия.

По учебному предмету «Физика» (на базовом уровне):

1) понимание роли физики в научной картине мира, сформированность базовых представлений о закономерной связи и познаваемости явлений природы, о роли эксперимента в физике, о системообразующей роли физики в развитии естественных наук, техники и технологий, об эволюции физических знаний и их роли в целостной естественнонаучной картине мира, о вкладе российских и зарубежных ученых-физиков в развитие науки, объяснение процессов окружающего мира, развитие техники и технологий;

2) знания о видах материи (вещество и поле), о движении как способе существования материи, об атомно-молекулярной теории строения вещества, о физической сущности явлений природы (механических, тепловых, электромагнитных и квантовых); умение различать явления (равномерное и неравномерное движение, равноускоренное прямолинейное движение, равномерное движение по окружности, инерция, взаимодействие тел, равновесие материальной точки и твердого тела, передача давления твердыми телами, жидкостями и газами, плавание тел, колебательное движение, резонанс, волновое движение, тепловое движение частиц вещества, диффузия, тепловое расширение и сжатие, теплообмен и тепловое равновесие, плавление и кристаллизация, парообразование (испарение и кипение) и конденсация, электризация тел, взаимодействие электрических зарядов, действия электрического тока, короткое замыкание, взаимодействие магнитов, электромагнитная индукция, действие магнитного поля на проводник с током, прямолинейное распространение, отражение и преломление света, дисперсия света, разложение светового излучения в спектр, естественная радиоактивность, радиоактивные превращения атомных ядер, возникновение линейчатого спектра излучения) по описанию их характерных свойств и на основе опытов, демонстрирующих данное физическое явление; умение распознавать проявление изученных физических явлений в окружающем мире, выделяя их существенные свойства/признаки;

3) владение основами понятийного аппарата и символического языка физики и использование их для решения учебных задач, умение характеризовать свойства тел, физические явления и процессы, используя фундаментальные и эмпирические законы (закон Паскаля, закон Архимеда, правило рычага, золотое правило механики, законы изменения и сохранения механической энергии, уравнение теплового баланса, закон сохранения импульса, закон сохранения электрического заряда, принцип относительности Галилея, принцип суперпозиции сил, законы Ньютона, закон всемирного тяготения, теорема о кинетической энергии, закон Гука, основные положения молекулярно-кинетической теории строения вещества, закон Кулона, принцип суперпозиции электрических полей, закон Ома для участка цепи, закон Джоуля-Ленца, законы прямолинейного распространения, отражения и преломления света); умение описывать изученные свойства тел и физические явления, используя физические величины;

4) умение проводить прямые и косвенные измерения физических величин (расстояние, промежуток времени, масса тела, объем, сила, температура, относительная влажность воздуха, сила тока, напряжение, сопротивление) с использованием аналоговых и цифровых измерительных приборов; понимание неизбежности погрешностей физических измерений; умение находить значение измеряемой величины с помощью усреднения результатов серии измерений и учитывать погрешность измерений;

5) владение основами методов научного познания с учетом соблюдения правил безопасного труда:

- наблюдение физических явлений: умение самостоятельно собирать экспериментальную установку из данного набора оборудования по инструкции, описывать ход опыта и записывать его результаты, формулировать выводы;
- проведение прямых и косвенных измерений физических величин: умение планировать измерения, самостоятельно собирать экспериментальную установку по инструкции, вычислять значение величины и анализировать

полученные результаты с учетом заданной погрешности результатов измерений;

- проведение несложных экспериментальных исследований; самостоятельно собирать экспериментальную установку и проводить исследование по инструкции, представлять полученные зависимости физических величин в виде таблиц и графиков, учитывать погрешности, делать выводы по результатам исследования;

6) понимание характерных свойств физических моделей (материальная точка, абсолютно твердое тело, модели строения газов, жидкостей и твердых тел, планетарная модель атома, нуклонная модель атомного ядра) и умение применять их для объяснения физических процессов;

7) умение объяснять физические процессы и свойства тел, в том числе и в контексте ситуаций практико-ориентированного характера, в частности, выявлять причинно-следственные связи и строить объяснение с опорой на изученные свойства физических явлений, физические законы, закономерности и модели;

8) умение решать расчетные задачи (на базе 2-3 уравнений), используя законы и формулы, связывающие физические величины, в частности, записывать краткое условие задачи, выявлять недостающие данные, выбирать законы и формулы, необходимые для ее решения, использовать справочные данные, проводить расчеты и оценивать реалистичность полученного значения физической величины; умение определять размерность физической величины, полученной при решении задачи;

9) умение характеризовать принципы действия технических устройств, в том числе бытовых приборов, и промышленных технологических процессов по их описанию, используя знания о свойствах физических явлений и необходимые физические закономерности;

10) умение использовать знания о физических явлениях в повседневной жизни для обеспечения безопасности при обращении с бытовыми приборами и техническими устройствами, сохранения здоровья и соблюдения норм экологического поведения в окружающей среде; понимание необходимости применения достижений физики и технологий для рационального природопользования;

11) опыт поиска, преобразования и представления информации физического содержания с использованием информационно-коммуникативных технологий; в том числе умение искать информацию физического содержания в сети Интернет, самостоятельно формулируя поисковый запрос; умение оценивать достоверность полученной информации на основе имеющихся знаний и дополнительных источников; умение использовать при выполнении учебных заданий научно-популярную литературу физического содержания, справочные материалы, ресурсы сети Интернет; владение приемами конспектирования текста, базовыми навыками преобразования информации из одной знаковой системы в другую; умение создавать собственные письменные и устные сообщения на основе информации из нескольких источников;

12) умение проводить учебное исследование под руководством учителя, в том числе понимать задачи исследования, применять методы исследования, соответствующие поставленной цели, осуществлять в соответствии с планом собственную деятельность и совместную деятельность в группе, следить за выполнением плана действий и корректировать его;

13) представления о сферах профессиональной деятельности, связанных с физикой и современными технологиями, основанными на достижениях физической науки, позволяющие обучающимся рассматривать физико-техническую область знаний как сферу своей будущей профессиональной деятельности.

По учебному предмету «Физика» (на углубленном уровне):

1) понимание роли физики в научной картине мира, сформированность понимания закономерной связи и познаваемости явлений природы, роли физики в формировании

культуры моделирования реальных явлений и процессов, представлений о роли эксперимента в физике и о выдающихся физических открытиях, о системообразующей роли физики в развитии естественных наук, техники и технологий, об эволюции физических знаний и их роли в целостной естественнонаучной картине мира, о вкладе российских и зарубежных ученых-физиков в развитие науки, объяснение процессов окружающего мира, развитие техники и технологий;

2) знания о видах материи (вещество и поле), движении как способе существования материи, об атомномолекулярной теории строения вещества, о физической сущности явлений природы (механических, тепловых, электромагнитных и квантовых); умение уверенно различать явления (равномерное и неравномерное движение, равноускоренное движение, свободное падение тел, движение по окружности, инертность, взаимодействие тел, реактивное движение, невесомость, равновесие материальной точки и твердого тела, передача давления твердыми телами, жидкостями и газами, плавание тел, колебательное движение (гармонические колебания, затухающие колебания, вынужденные колебания), резонанс, волновое движение (распространение и отражение звука, интерференция и дифракция волн), тепловое движение частиц вещества, диффузия, тепловое расширение и сжатие, теплообмен и тепловое равновесие, тепловые потери, плавление и кристаллизация, парообразование (испарение и кипение) и конденсация, поверхностное натяжение, смачивание, капиллярные явления, электризация тел, взаимодействие электрических зарядов, действие электрического поля на электрический заряд, действия электрического тока, короткое замыкание, взаимодействие магнитов, электромагнитная индукция, действие магнитного поля на проводник с током, прямолинейное распространение, отражение и преломление света, полное внутреннее отражение света, дисперсия света, разложение светового излучения в спектр, естественная радиоактивность, радиоактивные превращения атомных ядер, возникновение линейчатого спектра излучения) по описанию их характерных свойств и на основе опытов, демонстрирующих данное физическое явление; умение распознавать проявление изученных физических явлений в окружающем мире; решать практические задачи, выделяя в них существенные свойства и признаки физических явлений;

3) уверенное владение основами понятийного аппарата и символического языка физики и использование их для решения учебных и практических задач, умение характеризовать свойства тел, физические явления и процессы,

используя фундаментальные и эмпирические законы: (закон Паскаля, закон Архимеда, правило рычага, золотое правило механики, законы изменения и сохранения механической энергии, уравнение теплового баланса, закон сохранения импульса, закон сохранения электрического заряда, принцип относительности Галилея, принцип суперпозиции сил, законы Ньютона, закон всемирного тяготения, теорема о кинетической энергии, закон Гука, закон Бернулли, основные положения молекулярно-кинетической теории строения вещества, закон Кулона, принцип суперпозиции электрических полей, закон Ома для участка цепи, правила Кирхгофа, закон Джоуля-Ленца, законы прямолинейного распространения, отражения и преломления света, формула тонкой линзы); умение описывать изученные свойства тел и физические явления, используя физические величины;

4) навык проводить прямые и косвенные измерения физических величин (расстояние, промежуток времени, масса тела, объем, сила, температура, относительная влажность воздуха, сила тока, напряжение, сопротивление) с использованием аналоговых или цифровых измерительных приборов; понимание неизбежности погрешностей

физических измерений; умение находить значение измеряемой величины с помощью усреднения результатов серии измерений и оценивать погрешность измерений; умение обосновать выбор метода измерения;

5) владение основами методов научного познания с учетом соблюдения правил безопасного труда:

наблюдение физических явлений: умение формулировать гипотезу о результатах наблюдения, самостоятельно собирать экспериментальную установку, описывать ход опыта и записывать его результаты, формулировать выводы;

проведение прямых и косвенных измерений физических величин: умение планировать измерения, самостоятельно собирать экспериментальную установку из избыточного набора оборудования, вычислять значение величины и анализировать полученные результаты с учетом оцененной погрешности результатов измерений;

проведение несложных экспериментальных исследований: умение планировать исследование, самостоятельно собирать экспериментальную установку по инструкции, представлять полученные зависимости физических величин в виде таблиц и графиков, оценивать погрешности, делать выводы по результатам исследования;

6) понимание характерных свойств и условий применимости физических моделей (материальная точка, абсолютно твердое тело, идеальная жидкость, модели строения газов, жидкостей и твердых тел, световой луч, тонкая линза, планетарная модель атома, нуклонная модель атомного ядра); соотносить реальные процессы и явления с известными физическими моделями, строить простые физические модели реальных процессов и физических явлений и выделять при этом существенные и второстепенные свойства объектов, процессов, явлений; умение применять физические модели для объяснения физических процессов и решения учебных задач;

7) умение объяснять физические процессы и свойства тел и решать качественные задачи, в том числе требующие численного оценивания характерных значений физических величин, применения знаний из разных разделов курса физики в контексте ситуаций практико-ориентированного характера; умение выбирать адекватную физическую модель; умение выявлять причинно-следственные связи и выстраивать логическую цепочку рассуждений с опорой на изученные свойства физических явлений, физические законы, закономерности и модели;

8) умение уверенно решать расчетные задачи, выбирая адекватную физическую модель с использованием законов и формул, связывающих физические величины, в частности, умение записывать краткое условие и развернутое решение задачи, выявлять недостающие или избыточные данные, обосновывать выбор метода решения задачи,

необходимых законов и формул, использовать справочные данные; умение применять методы анализа размерностей;

умение находить и использовать аналогии в физических явлениях, использовать графические методы решения задач,

проводить математические преобразования и расчеты и оценивать реалистичность полученного значения физической

величины, в том числе с помощью анализа предельных случаев; умение определять размерность физической величины, полученной при решении задачи;

9) умение использовать схемы и схематичные рисунки изученных технических устройств, измерительных приборов и технологических процессов при решении учебно-практических задач; умение характеризовать принципы действия технических устройств, в том числе бытовых приборов, и промышленных технологических процессов по их описанию, используя знания о свойствах физических явлений и необходимые физические закономерности;

10) умение использовать знания о физических явлениях в повседневной жизни для обеспечения безопасности при обращении с бытовыми приборами и техническими устройствами, сохранения здоровья и соблюдения норм экологического поведения в окружающей среде; понимание необходимости применения достижений физики и технологий для рационального природопользования;

11) опыт поиска, преобразования и представления информации физического содержания с использованием информационно-коммуникативных технологий; в том числе умение искать информацию физического содержания в сети Интернет, самостоятельно

формулируя поисковый запрос; умение оценивать достоверность полученной информации на основе имеющихся знаний и дополнительных источников; умение использовать при выполнении учебных заданий научно-популярную литературу физического содержания, справочные материалы, ресурсы сети Интернет; владение приемами конспектирования текста, базовыми навыками преобразования информации из одной знаковой системы в другую; умение создавать собственные письменные и устные сообщения на основе информации из нескольких источников, представлять результаты проектной или исследовательской деятельности, используя понятийный аппарат курса физики и сопровождая выступление презентацией;

12) умение совместно с учителем планировать и самостоятельно проводить учебное исследование или проектную работу, в том числе формулировать задачи исследования, выбирать методы исследования, соответствующие поставленной цели, самостоятельно планировать собственную и совместную деятельность в группе, следить за выполнением плана действий и корректировать его;

13) расширенные представления о сферах профессиональной деятельности, связанных с физикой и современными технологиями, основанными на достижениях физической науки, позволяющие рассматривать физико-техническую область знаний как сферу своей будущей профессиональной деятельности; сформированность мотивации к продолжению изучения физики как профильного предмета на уровне среднего общего образования.

По учебному предмету «Химия» (на базовом уровне):

1) представление о закономерностях и познаваемости явлений природы, понимание объективной значимости основ химической науки как области современного естествознания, компонента общей культуры и практической деятельности человека в условиях современного общества; понимание места химии среди других естественных наук;

2) владение основами понятийного аппарата и символического языка химии для составления формул неорганических веществ, уравнений химических реакций; владение основами химической номенклатуры (IUPAC и тривиальной) и умение использовать ее для решения учебно-познавательных задач; умение использовать модели для объяснения строения атомов и молекул;

3) владение системой химических знаний и умение применять систему химических знаний, которая включает:

- важнейшие химические понятия: химический элемент, атом, молекула, вещество, простое и сложное вещество, однородная и неоднородная смесь, относительные атомная и молекулярная массы, количество вещества, моль, молярная масса, молярный объем, оксид, кислота, основание, соль (средняя), химическая реакция, реакции соединения, реакции разложения, реакции замещения, реакции обмена, тепловой эффект реакции, экзо- и эндотермические реакции, раствор, массовая доля химического элемента в соединении, массовая доля и процентная концентрация вещества в растворе, ядро атома, электрический слой атома, атомная орбиталь, радиус атома, валентность, степень окисления, химическая связь, электроотрицательность, полярная и неполярная ковалентная связь, ионная связь, металлическая связь, кристаллическая решетка (атомная, ионная, металлическая, молекулярная), ион, катион, анион, электролит и неэлектролит, электролитическая диссоциация, реакции ионного обмена, окислительно-восстановительные реакции, окислитель и восстановитель, окисление и восстановление, электролиз, химическое равновесие, обратимые и необратимые реакции, скорость химической реакции, катализатор, предельно допустимая концентрация (ПДК), коррозия металлов, сплавы;

- основополагающие законы химии: закон сохранения массы, периодический закон Д.И. Менделеева, закон постоянства состава, закон Авогадро;
- теории химии: атомно-молекулярная теория, теория электролитической диссоциации, представления о научных методах познания, в том числе экспериментальных и теоретических методах исследования веществ и изучения химических реакций;

4) представление о периодической зависимости свойств химических элементов (радиус атома, электроотрицательность), простых и сложных веществ от положения элементов в Периодической системе (в малых периодах и главных подгруппах) и электронного строения атома; умение объяснять связь положения элемента в Периодической системе с числовыми характеристиками строения атомов химических элементов (состав и заряд ядра, общее число электронов), распределением электронов по энергетическим уровням атомов первых трех периодов, калия и кальция; классифицировать химические элементы;

5) умение классифицировать химические элементы, неорганические вещества и химические реакции; определять валентность и степень окисления химических элементов, вид химической связи и тип кристаллической структуры в соединениях, заряд иона, характер среды в водных растворах веществ (кислот, оснований), окислитель и восстановитель;

6) умение характеризовать физические и химические свойства простых веществ (кислород, озон, водород, графит, алмаз, кремний, азот, фосфор, сера, хлор, натрий, калий, магний, кальций, алюминий, железо) и сложных веществ, в том числе их водных растворов (вода, аммиак, хлороводород, сероводород, оксиды и гидроксиды металлов I - IIА групп, алюминия, меди (II), цинка, железа (II и III), оксиды углерода (II и IV), кремния (IV), азота и фосфора (III и V), серы (IV и VI), сернистая, серная, азотистая, азотная, фосфорная, угольная, кремниевая кислота и их соли); умение прогнозировать и характеризовать свойства веществ в зависимости от их состава и строения, применение веществ в зависимости от их свойств, возможность протекания химических превращений в различных условиях, влияние веществ и химических процессов на организм человека и окружающую природную среду;

7) умение составлять молекулярные и ионные уравнения реакций (в том числе реакций ионного обмена и окислительно-восстановительных реакций), иллюстрирующих химические свойства изученных классов/групп неорганических веществ, в том числе подтверждающих генетическую взаимосвязь между ними;

8) умение вычислять относительную молекулярную и молярную массы веществ, массовую долю химического элемента в соединении, массовую долю вещества в растворе, количество вещества и его массу, объем газов; умение проводить расчеты по уравнениям химических реакций и находить количество вещества, объем и массу реагентов или продуктов реакции;

9) владение основными методами научного познания (наблюдение, измерение, эксперимент, моделирование) при изучении веществ и химических явлений; умение сформулировать проблему и предложить пути ее решения; знание основ безопасной работы с химическими веществами, химической посудой и лабораторным оборудованием;

10) наличие практических навыков планирования и осуществления следующих химических экспериментов:

- изучение и описание физических свойств веществ;
- ознакомление с физическими и химическими явлениями;
- опыты, иллюстрирующие признаки протекания химических реакций;
- изучение способов разделения смесей;
- получение кислорода и изучение его свойств;
- получение водорода и изучение его свойств;

- получение углекислого газа и изучение его свойств;
- получение аммиака и изучение его свойств;
- приготовление растворов с определенной массовой долей растворенного вещества;
- исследование и описание свойств неорганических веществ различных классов;
- применение индикаторов (лакмуса, метилоранжа и фенолфталеина) для определения характера среды в растворах кислот и щелочей;
- изучение взаимодействия кислот с металлами, оксидами металлов, растворимыми и нерастворимыми основаниями, солями;
- получение нерастворимых оснований;
- вытеснение одного металла другим из раствора соли;
- исследование амфотерных свойств гидроксидов алюминия и цинка;
- решение экспериментальных задач по теме «Основные классы неорганических соединений»;
- решение экспериментальных задач по теме «Электролитическая диссоциация»;
- решение экспериментальных задач по теме «Важнейшие неметаллы и их соединения»;
- решение экспериментальных задач по теме «Важнейшие металлы и их соединения»;
- химические эксперименты, иллюстрирующие признаки протекания реакций ионного обмена;
- качественные реакции на присутствующие в водных растворах ионы: хлорид-, бромид-, иодид-, сульфат-, фосфат-, карбонат-, силикат-анионы, гидроксид-ионы, катионы аммония, магния, кальция, алюминия, железа (2+) и железа (3+), меди (2+), цинка;
- умение представлять результаты эксперимента в форме выводов, доказательств, графиков и таблиц и выявлять эмпирические закономерности;

11) владение правилами безопасного обращения с веществами, используемыми в повседневной жизни, правилами поведения в целях сбережения здоровья и окружающей природной среды; понимание вреда (опасности) воздействия на живые организмы определенных веществ, способов уменьшения и предотвращения их вредного воздействия; понимание значения жиров, белков, углеводов для организма человека;

12) владение основами химической грамотности, включающей умение правильно использовать изученные вещества и материалы (в том числе минеральные удобрения, металлы и сплавы, продукты переработки природных источников углеводородов (угля, природного газа, нефти) в быту, сельском хозяйстве, на производстве;

13) умение устанавливать связи между реально наблюдаемыми химическими явлениями и процессами, происходящими в макро- и микромире, объяснять причины многообразия веществ; умение интегрировать химические знания со знаниями других учебных предметов;

14) представление о сферах профессиональной деятельности, связанных с химией и современными технологиями, основанными на достижениях химической науки, что позволит обучающимся рассматривать химию как сферу своей будущей профессиональной деятельности и сделать осознанный выбор химии как профильного предмета при переходе на уровень среднего общего образования;

15) наличие опыта работы с различными источниками информации по химии (научная и научно-популярная литература, словари, справочники, интернет-ресурсы); умение объективно оценивать информацию о веществах, их превращениях и практическом применении.

По учебному предмету «Химия» (на углубленном уровне):

1) владение системой химических знаний и умение применять систему химических знаний, которая включает:

важнейшие химические понятия: относительная плотность газов, молярная масса смеси, мольная доля химического элемента в соединении, молярная концентрация вещества в растворе, соли (кислые, основные, двойные, смешанные), комплексные соединения, энергетический подуровень атома, водородная связь, ван-дер-ваальсова связь, кристаллические решетки (примитивная кубическая, объемно-центрированная кубическая, гранецентрированная кубическая, гексагональная плотноупакованная);

основополагающие законы: закон Авогадро и его следствия, закон Гесса и его следствия, закон действующих масс; элементы химической термодинамики как одной из теоретических основ химии;

2) представление о периодической зависимости свойств химических элементов (кислотно-основные и окислительно-восстановительные свойства оксидов и гидроксидов); умение объяснять связь положения элемента в Периодической системе с распределением электронов по энергетическим уровням, подуровням и орбиталям атомов первых четырех периодов;

3) умение составлять молекулярные и ионные уравнения гидролиза солей и предсказывать характер среды в водных растворах солей;

4) умение прогнозировать и характеризовать возможность протекания химических превращений в различных условиях на основе представлений химической кинетики и термодинамики;

5) умение характеризовать физические и химические свойства простых веществ (бор, фосфор (красный, белый), медь, цинк, серебро) и сложных веществ, в том числе их водных растворов (оксид и гидроксид хрома (III), перманганат калия, оксиды азота (I, II, IV), галогениды кремния (IV) и фосфора (III и V), борная кислота, уксусная кислота, кислородсодержащие кислоты хлора и их соли);

6) умение вычислять мольную долю химического элемента в соединении, молярную концентрацию вещества в растворе; умение находить простейшую формулу вещества по массовым или мольным долям элементов, проводить расчеты по уравнениям химических реакций с учетом недостатка одного из реагентов, практического выхода продукта, значения теплового эффекта реакции; умение определять состав смесей с использованием решения систем уравнений с двумя и тремя неизвестными;

7) наличие практических навыков планирования и осуществления химических экспериментов:

приготовление растворов с определенной молярной концентрацией растворенного вещества;

применение индикаторов (лакмуса, метилоранжа и фенолфталеина) для определения характера среды в растворах солей;

исследование амфотерных свойств гидроксида хрома (III);

умение решать экспериментальные задачи по теме "Окислительно-восстановительные реакции";

умение решать экспериментальные задачи по теме "Гидролиз солей";

качественные реакции на присутствующие в водных растворах сульфит-, сульфид-, нитрат- и нитрит-анионы.

По учебному предмету «Биология» (на базовом уровне):

1) формирование ценностного отношения к живой природе, к собственному организму; понимание роли биологии в формировании современной естественнонаучной картины мира;

2) умение применять систему биологических знаний: раскрывать сущность живого, называть отличия живого от неживого, перечислять основные закономерности организации, функционирования объектов, явлений, процессов живой природы,

эволюционного развития органического мира в его единстве с неживой природой; сформированность представлений о современной теории эволюции и основных свидетельствах эволюции;

3) владение основами понятийного аппарата и научного языка биологии: использование изученных терминов, понятий, теорий, законов и закономерностей для объяснения наблюдаемых биологических объектов, явлений и процессов;

4) понимание способов получения биологических знаний; наличие опыта использования методов биологии с целью изучения живых объектов, биологических явлений и процессов: наблюдение, описание, проведение несложных биологических опытов и экспериментов, в том числе с использованием аналоговых и цифровых приборов и инструментов;

5) умение характеризовать основные группы организмов в системе органического мира (в том числе вирусы, бактерии, растения, грибы, животные): строение, процессы жизнедеятельности, их происхождение, значение в природе и жизни человека;

6) умение объяснять положение человека в системе органического мира, его происхождение, сходства и отличия человека от животных, характеризовать строение и процессы жизнедеятельности организма человека, его приспособленность к различным экологическим факторам;

7) умение описывать клетки, ткани, органы, системы органов и характеризовать важнейшие биологические процессы в организмах растений, животных и человека;

8) сформированность представлений о взаимосвязи наследования потомством признаков от родительских форм с организацией клетки, наличием в ней хромосом как носителей наследственной информации, об основных закономерностях наследования признаков;

9) сформированность представлений об основных факторах окружающей среды, их роли в жизнедеятельности и эволюции организмов; представление об антропогенном факторе;

10) сформированность представлений об экосистемах и значении биоразнообразия; о глобальных экологических проблемах, стоящих перед человечеством и способах их преодоления;

11) умение решать учебные задачи биологического содержания, в том числе выявлять причинно-следственные связи, проводить расчеты, делать выводы на основании полученных результатов;

12) умение создавать и применять словесные и графические модели для объяснения строения живых систем, явлений и процессов живой природы;

13) понимание вклада российских и зарубежных ученых в развитие биологических наук;

14) владение навыками работы с информацией биологического содержания, представленной в разной форме (в виде текста, табличных данных, схем, графиков, диаграмм, моделей, изображений), критического анализа информации и оценки ее достоверности;

15) умение планировать под руководством наставника и проводить учебное исследование или проектную работу в области биологии; с учетом намеченной цели формулировать проблему, гипотезу, ставить задачи, выбирать адекватные методы для их решения, формулировать выводы; публично представлять полученные результаты;

16) умение интегрировать биологические знания со знаниями других учебных предметов;

17) сформированность основ экологической грамотности: осознание необходимости действий по сохранению биоразнообразия и охране природных экосистем, сохранению и укреплению здоровья человека; умение выбирать целевые установки в своих действиях и поступках по отношению к живой природе, своему здоровью и здоровью окружающих;

18) умение использовать приобретенные знания и навыки для здорового образа жизни, сбалансированного питания и физической активности; неприятие вредных привычек и зависимостей; умение противодействовать лженаучным манипуляциям в области здоровья;

19) овладение приемами оказания первой помощи человеку, выращивания культурных растений и ухода за домашними животными.

По учебному предмету «Биология» (на углубленном уровне):

1) умение характеризовать систему биологических наук, включающую в себя молекулярную биологию, цитологию, гистологию, морфологию, анатомию, физиологию, генетику и экологию;

2) знание основных положений клеточной теории, основ эволюционной теории Ч.Дарвина, законов Г.Менделя, хромосомной теории наследственности Т.Моргана, закона Харди-Вайнберга, закона гомологических рядов Н.И.Вавилова, основных этапов возникновения и развития жизни на Земле, основных этапов возникновения и развития жизни на Земле, биогеографических правил Аллена, Глогера и Бергмана, основных геохимических циклов; умение свободно оперировать понятиями экосистема, экологическая пирамида, трофическая сеть, биоразнообразие, особо охраняемые природные территории (резерваты), заповедники, национальные парки, биосферные резерваты; знать, что такое Красная книга; умение характеризовать место человека в системе животного мира, основные этапы и факторы его эволюции;

3) умение свободно оперировать знаниями анатомии, гистологии и физиологии растений, животных и человека, объяснять, в чем заключаются особенности организменного уровня организации жизни, характеризовать основные этапы онтогенеза растений, животных и человека;

4) понимание механизма самовоспроизведения клеток; представление об основных этапах деления клеток прокариот и эукариот, о митозе и мейозе, о роли клеточного ядра, строении и функции хромосом, о генах и геноме, об основах генетической инженерии и геномики; понимание значения работ по расшифровке геномов вирусов, бактерий, грибов, растений и животных; умение характеризовать подходы к анализу больших данных в биологии, характеризовать цели и задачи биоинформатики;

5) умение объяснять причины наследственных заболеваний, различать среди них моногенные и полигенные, знать механизмы возникновения наиболее распространенных из них, используя при этом понятия ген, мутация, хромосома, геном; умение свободно решать качественные и количественные задачи, используя основные наследуемые и ненаследуемые показатели сравниваемых индивидуумов и показатели состояния их здоровья; умение понимать и объяснять принципы современных биомедицинских методов; умение понимать принципы этики биомедицинских исследований и клинических испытаний;

6) умение характеризовать признаки растений и животных, объяснять наличие в пределах одного вида растений и животных форм, контрастных по одному и тому же признаку, различать среди них моногенные и полигенные, используя при этом понятия ген, мутация, хромосома, геном; умение свободно оперировать понятиями фенотип, генотип, наследственность и изменчивость, генетическое разнообразие, генетические ресурсы растений, животных и микроорганизмов, сорт, порода, штамм; умение решать качественные и количественные задачи, используя основные наследуемые и ненаследуемые показатели сравниваемых особей; понимание принципов современных методов создания сортов растений, пород животных и штаммов микроорганизмов; понимание целей и задач селекции и биотехнологии, основные принципы и требования продовольственной безопасности и биобезопасности;

7) понимание особенностей надорганизменного уровня организации жизни; умение оперировать понятиями микрофлора, микробиом, микросимбионт; умение свободно оперировать знаниями о причинах распространенных инфекционных заболеваний

животных и человека и о причинах распространенных болезней растений, связывая их с жизненными циклами и организацией геномов вирусов, бактерий, простейших и паразитических насекомых; понимание принципов профилактики и лечения распространенных инфекционных заболеваний животных и человека и принципов борьбы с патогенами и вредителями растений;

8) интерес к углублению биологических знаний и выбору биологии как профильного предмета на уровне среднего общего образования для будущей профессиональной деятельности в области биологии, медицины, экологии, ветеринарии, сельского хозяйства, пищевой промышленности, психологии, искусства, спорта.

По учебному предмету «Основы духовно-нравственной культуры народов России»:

1) понимание вклада представителей различных народов России в формирования ее цивилизационного наследия;

2) понимание ценности многообразия культурных укладов народов, Российской Федерации;

3) поддержку интереса к традициям собственного народа и народов, проживающих в Российской Федерации;

4) знание исторических примеров взаимопомощи и сотрудничества народов Российской Федерации;

5) формирование уважительного отношения к национальным и этническим ценностям, религиозным чувствам народов Российской Федерации;

6) осознание ценности межнационального и межрелигиозного согласия;

7) формирование представлений об образцах и примерах традиционного духовного наследия народов Российской Федерации.

По учебному предмету «Изобразительное искусство»:

1) сформированность системы знаний: в области основ изобразительной грамоты (конструктивный рисунок; перспективное построение изображения; передача формы предмета светом и тенью; основы цветоведения; пропорции человеческой фигуры и головы); о различных художественных материалах в изобразительном искусстве; о различных способах живописного построения изображения; о стилях и различных жанрах изобразительного искусства; о выдающихся отечественных и зарубежных художниках, скульпторах и архитекторах; о создании выразительного художественного образа и условности языка изобразительного искусства; о декоративно-прикладном искусстве (народное искусство и произведения современных художников декоративно-прикладного искусства); о различных видах дизайна; о различных способах проектной графики;

2) сформированность умений: создавать выразительные декоративно-обобщенные изображения на основе традиционных образов; владеть практическими навыками выразительного использования формы, объема, цвета, фактуры и других средств в процессе создания в конкретном материале плоскостных или объемных декоративных композиций; выбирать характер линий для создания ярких, эмоциональных образов в рисунке; воспроизводить с натуры предметы окружающей реальности, используя различные художественные материалы; создавать образы, используя все выразительные возможности цвета; изображать сложную форму предмета (силуэт) как соотношение простых геометрических фигур с соблюдением их пропорций; строить изображения простых предметов по правилам линейной перспективы; передавать с помощью света характер формы и эмоциональное напряжение в композиции; воспроизводить предметы и явления окружающей реальности по памяти и представлению (в доступной форме); выбирать и использовать различные художественные материалы для передачи собственного художественного замысла; создавать творческие работы в материале; выражать свои мысли изобразительными средствами: выполнять эскизы дизайнерских разработок (эскизы объектов малых архитектурных форм, эскизы художественного решения различных предметов, эскизы костюмов, эскизы графических композиций, эскизы декоративных

панно); использовать информационно-коммуникационные технологии в создании художественных проектов;

3) выполнение учебно-творческих работ с применением различных материалов и техник.

По учебному предмету «Музыка»:

1) характеристику специфики музыки как вида искусства, значения музыки в художественной культуре и синтетических видах творчества, взаимосвязи между разными видами искусства на уровне общности идей, тем, художественных образов;

2) характеристику жанров народной и профессиональной музыки, форм музыки, характерных черт и образцов творчества русских и зарубежных композиторов, видов оркестров и инструментов;

3) умение узнавать на слух и характеризовать произведения русской и зарубежной классики, образцы народного музыкального творчества, произведения современных композиторов;

4) умение выразительно исполнять народные песни, песни композиторов-классиков и современных композиторов (в хоре и индивидуально), воспроизводить мелодии произведений инструментальных и вокальных жанров;

5) умение выявлять особенности интерпретации одной и той же художественной идеи, сюжета в творчестве различных композиторов;

6) умение различать звучание отдельных музыкальных инструментов, виды хора и оркестра.

По учебному предмету «Технология»:

1) сформированность целостного представления о техносфере, сущности технологической культуры и культуры труда; осознание роли техники и технологий для прогрессивного развития общества; понимание социальных и экологических последствий развития технологий промышленного и сельскохозяйственного производства, энергетики и транспорта;

2) сформированность представлений о современном уровне развития технологий и понимания трендов технологического развития, в том числе в сфере цифровых технологий и искусственного интеллекта, роботизированных систем, ресурсосберегающей энергетики и другим приоритетным направлениям научно-технологического развития Российской Федерации; овладение основами анализа закономерностей развития технологий и навыками синтеза новых технологических решений;

3) овладение методами учебно-исследовательской и проектной деятельности, решения творческих задач, моделирования, конструирования и эстетического оформления изделий, обеспечения сохранности продуктов труда;

4) овладение средствами и формами графического отображения объектов или процессов, знаниями правил выполнения графической документации;

5) сформированность умений устанавливать взаимосвязь знаний по разным учебным предметам для решения прикладных учебных задач;

6) сформированность умений применять технологии представления, преобразования и использования информации, оценивать возможности и области применения средств и инструментов ИКТ в современном производстве или сфере обслуживания;

7) сформированность представлений о мире профессий, связанных с изучаемыми технологиями, их востребованности на рынке труда.

По учебному предмету «Физическая культура»:

1) формирование привычки к здоровому образу жизни и занятиям физической культурой;

2) умение планировать самостоятельные занятия физической культурой и строить индивидуальные программы оздоровления и физического развития;

3) умение отбирать физические упражнения и регулировать физические нагрузки для самостоятельных систематических занятий с различной функциональной направленностью

с учетом индивидуальных возможностей и особенностей обучающихся, планировать содержание этих занятий, включать их в режим учебного дня и учебной недели;

4) организацию самостоятельных систематических занятий физическими упражнениями с соблюдением правил техники безопасности и профилактики травматизма;

5) умение оказывать первую помощь при травмах (например: извлечение и перемещение пострадавших, проведение иммобилизации с помощью подручных средств, выполнение осмотра пострадавшего на наличие наружных кровотечений и мероприятий по их остановке);

6) умение проводить мониторинг физического развития и физической подготовленности, наблюдение за динамикой развития своих физических качеств и двигательных способностей, оценивать состояние организма и определять тренирующее воздействие занятий физическими упражнениями, определять индивидуальные режимы физической нагрузки, контролировать направленность ее воздействия на организм во время самостоятельных занятий физическими упражнениями;

7) умение выполнять комплексы общеразвивающих и корригирующих упражнений;

8) владение основами технических действий и приемами различных видов спорта, их использование в игровой и соревновательной деятельности;

9) умение повышать функциональные возможности систем организма при подготовке к выполнению нормативов Всероссийского физкультурно-спортивного комплекса «Готов к труду и обороне» (ГТО).

По учебному предмету «Основы безопасности жизнедеятельности»:

1) сформированность культуры безопасности жизнедеятельности на основе освоенных знаний и умений, системного и комплексного понимания значимости безопасного поведения в условиях опасных и чрезвычайных ситуаций для личности, общества и государства;

2) сформированность социально ответственного отношения к ведению здорового образа жизни, исключающего употребление наркотиков, алкоголя, курения и нанесения иного вреда собственному здоровью и здоровью окружающих;

3) сформированность активной жизненной позиции, умений и навыков личного участия в обеспечении мер безопасности личности, общества и государства;

4) понимание и признание особой роли России в обеспечении государственной и международной безопасности, обороны страны, в противодействии основным вызовам современности: терроризму, экстремизму, незаконному распространению наркотических средств;

5) сформированность чувства гордости за свою Родину, ответственного отношения к выполнению конституционного долга - защите Отечества;

6) знание и понимание роли государства и общества в решении задачи обеспечения национальной безопасности и защиты населения от опасных и чрезвычайных ситуаций природного, техногенного и социального (в том числе террористического) характера;

7) понимание причин, механизмов возникновения и последствий распространенных видов опасных и чрезвычайных ситуаций, которые могут произойти во время пребывания в различных средах (в помещении, на улице, на природе, в общественных местах и на массовых мероприятиях, при коммуникации, при воздействии рисков культурной среды);

8) овладение знаниями и умениями применять и (или) использовать меры и средства индивидуальной защиты, приемы рационального и безопасного поведения в опасных и чрезвычайных ситуациях;

9) освоение основ медицинских знаний и владение умениями оказывать первую помощь пострадавшим при потере сознания, остановке дыхания, наружных кровотечениях, попадании инородных тел в верхние дыхательные пути, травмах различных областей тела, ожогах, отморожениях, отравлениях;

10) умение оценивать и прогнозировать неблагоприятные факторы обстановки и принимать обоснованные решения в опасной (чрезвычайной) ситуации с учетом реальных условий и возможностей;

11) освоение основ экологической культуры, методов проектирования собственной безопасной жизнедеятельности с учетом природных, техногенных и социальных рисков на территории проживания;

12) овладение знаниями и умениями предупреждения опасных и чрезвычайных ситуаций, во время пребывания в различных средах (в помещении, на улице, на природе, в общественных местах и на массовых мероприятиях, при коммуникации, при воздействии рисков культурной среды).

При включении в основную образовательную программу предметов, курсов, в том числе внеурочной деятельности, предметные результаты для которых не прописаны в федеральном государственном образовательном стандарте основного общего образования, предметные результаты разрабатываются самостоятельно, прописываются в конкретных рабочих программах по предмету, курсу, в том числе внеурочной деятельности. Рабочие программы являются частью ООП и представлены в Приложении.

При разработке программ курсов внеурочной деятельности в разделе «Предметные результаты» прописываются результаты с учетом специфики содержания предметных областей.

Учебные предметы, курсы по выбору:

Изучение дополнительных учебных предметов, курсов по выбору обучающихся обеспечивает:

- удовлетворение индивидуальных запросов, обучающихся;
- общеобразовательную, общекультурную составляющую при получении среднего общего образования;
- развитие личности обучающихся, их познавательных интересов, интеллектуальной и ценностно-смысловой сферы;
- развитие навыков самообразования и самопроектирования;
- углубление, расширение и систематизацию знаний в выбранной области научного знания или вида деятельности;
- совершенствование имеющегося и приобретение нового опыта познавательной деятельности, профессионального самоопределения обучающихся.

Результаты изучения дополнительных учебных предметов, курсов по выбору обучающихся отражают:

- развитие личности обучающихся средствами предлагаемого для изучения учебного предмета, курса: развитие общей культуры обучающихся, их мировоззрения, ценностно-смысловых установок, развитие познавательных, регулятивных и коммуникативных способностей, готовности и способности к саморазвитию и профессиональному самоопределению;
- овладение систематическими знаниями и приобретение опыта осуществления целесообразной и результативной деятельности;
- развитие способности к непрерывному самообразованию, овладению ключевыми компетентностями, составляющими основу умения: самостоятельному приобретению и интеграции знаний, коммуникации и сотрудничеству, эффективному решению (разрешению) проблем, осознанному использованию информационных и коммуникационных технологий, самоорганизации и саморегуляции;
- обеспечение академической мобильности и (или) возможности поддерживать избранное направление образования;
- обеспечение профессиональной ориентации обучающихся.

Индивидуальный(ые) проект(ы):

Индивидуальный проект представляет собой особую форму организации деятельности обучающихся (учебное исследование или учебный проект).

Результаты выполнения индивидуального проекта отражают:

- сформированность навыков коммуникативной, учебно-исследовательской деятельности, критического мышления;
- способность к инновационной, аналитической, творческой, интеллектуальной деятельности;
- сформированность навыков проектной деятельности, а также самостоятельного применения приобретенных знаний и способов действий при решении различных задач, используя знания одного или нескольких учебных предметов или предметных областей;
- способность постановки цели и формулирования гипотезы исследования, планирования работы, отбора и интерпретации необходимой информации, структурирования аргументации результатов исследования на основе собранных данных, презентации результатов.

1.3. Система оценки достижения планируемых результатов освоения основной образовательной программы

1.3.1. Общие положения

Система оценки достижения планируемых результатов освоения ООП ООО способствует поддержанию единства всей системы образования, обеспечению преемственности в системе непрерывного образования. Её основными функциями являются: ориентация образовательного процесса на достижение планируемых результатов освоения ООП ООО и обеспечение эффективной обратной связи, позволяющей осуществлять управление образовательным процессом.

Основными **направлениями и целями** оценочной деятельности в образовательной организации являются:

- оценка образовательных достижений обучающихся на различных этапах обучения как основа их промежуточной и итоговой аттестации, а также основа процедур внутреннего мониторинга образовательной организации, мониторинговых исследований муниципального, регионального и федерального уровней;
- оценка результатов деятельности педагогических работников как основа аттестационных процедур;
- оценка результатов деятельности образовательной организации как основа аккредитационных процедур.

Основным объектом системы оценки, её содержательной и критериальной базой выступают требования ФГОС ООО, которые конкретизируются в планируемых результатах освоения обучающимися ООП ООО. Система оценки включает процедуры внутренней и внешней оценки в соответствии с внутренней системой оценки качества образования (ВСОКО) и единым графиком оценочных процедур школы.

Внутренняя оценка включает:

- стартовую диагностику (стартовые (диагностические) работы);
- текущую и тематическую оценку;
- итоговую оценку;
- промежуточную аттестацию;
- психолого-педагогическое наблюдение;
- внутренний мониторинг образовательных достижений обучающихся (комплексные (диагностические) работы).

Особой формой внутренней оценки является портфолио. Особенности формирования, процедуры оценивания и другие положения определены в отдельном локальном акте.

На каждого выпускника 9 класса готовится характеристика.

Характеристика готовится на основании:

- объективных показателей образовательных достижений обучающегося на уровне основного образования;
- портфолио выпускника;
- экспертных оценок классного руководителя и учителей, обучавших данного выпускника на уровне основного общего образования;

В характеристике выпускника:

- отмечаются образовательные достижения обучающегося по освоению личностных, метапредметных и предметных результатов;
- даются педагогические рекомендации по выбору индивидуальной образовательной траектории на уровне среднего общего образования с учетом выбора учащимся направлений профильного образования, выявленных проблем и отмеченных образовательных достижений.

Рекомендации педагогического коллектива по выбору индивидуальной образовательной траектории доводятся до сведения выпускника и его родителей (законных представителей).

Внешняя оценка включает:

- независимую оценку качества образования (в том числе всероссийские проверочные работы);
- мониторинговые исследования муниципального, регионального и федерального уровней;
- итоговую аттестацию.

В соответствии с ФГОС ООО система оценки образовательной организации реализует системно-деятельностный, уровневый и комплексный подходы к оценке образовательных достижений.

Системно-деятельностный подход к оценке образовательных достижений обучающихся проявляется в оценке способности обучающихся к решению учебно-познавательных и учебно-практических задач, а также в оценке уровня функциональной грамотности обучающихся. Он обеспечивается содержанием и критериями оценки, в качестве которых выступают планируемые результаты обучения, выраженные в деятельностной форме.

Уровневый подход служит важнейшей основой для организации индивидуальной работы с обучающимися. Он реализуется как по отношению к содержанию оценки, так и к представлению и интерпретации результатов измерений.

Уровневый подход реализуется за счёт фиксации различных уровней достижения обучающимися планируемых результатов. Достижение базового уровня свидетельствует о способности обучающихся решать типовые учебные задачи, целенаправленно отработываемые со всеми обучающимися в ходе учебного процесса, выступает достаточной основой для продолжения обучения и усвоения последующего учебного материала.

Комплексный подход к оценке образовательных достижений реализуется через:

- оценку предметных и метапредметных результатов;
- использования комплекса оценочных процедур для выявления динамики индивидуальных образовательных достижений обучающихся и для итоговой оценки; использования контекстной информации (об особенностях обучающихся, условиях и процессе обучения и другое) для интерпретации полученных результатов в целях управления качеством образования;
- использования разнообразных методов и форм оценки, взаимно дополняющих друг

друга, в том числе оценок проектов, практических, исследовательских, творческих работ, наблюдения;

- использования форм работы, обеспечивающих возможность включения обучающихся в самостоятельную оценочную деятельность (самоанализ, самооценка, взаимооценка);

- использования мониторинга динамических показателей освоения умений и знаний, в том числе формируемых с использованием информационно-коммуникационных (цифровых) технологий.

Критериальное оценивание применяется при реализации форм внутреннего оценивания. Это процесс сравнения образовательных достижений обучающихся с заранее определенными и известными всем участникам образовательного процесса. Все работы внутреннего оценивания должны содержать критерии оценивания, позволяющие задать ясные ориентиры для организации учебного процесса.

Оценка личностных результатов обучающихся осуществляется через оценку достижения планируемых результатов освоения основной образовательной программы, которые устанавливаются требованиями ФГОС ООО.

Формирование личностных результатов обеспечивается в ходе реализации всех компонентов образовательной деятельности, включая внеурочную деятельность. Достижение личностных результатов не выносится на итоговую оценку обучающихся, а является предметом оценки эффективности воспитательно-образовательной деятельности образовательной организации и образовательных систем разного уровня.

Во внутреннем мониторинге возможна оценка сформированности отдельных личностных результатов, проявляющихся в участии обучающихся в общественно значимых мероприятиях федерального, регионального, муниципального уровней и уровня образовательной организации, в ценностно-смысловых установках обучающихся, формируемых средствами учебных предметов; в ответственности за результаты обучения; способности проводить осознанный выбор своей образовательной траектории, в том числе выбор профессии.

Результаты, полученные в ходе как внешних, так и внутренних мониторингов, допускается использовать только в виде агрегированных (усредненных, анонимных) данных.

При оценке метапредметных результатов оцениваются достижения планируемых результатов освоения ООП ООО, которые отражают совокупность познавательных, коммуникативных, регулятивных универсальных учебных действий.

Формирование метапредметных результатов обеспечивается комплексом освоения программ учебных предметов и внеурочной деятельности.

Основным объектом оценки метапредметных результатов является овладение:

- познавательными универсальными учебными действиями (замещение, моделирование, кодирование и декодирование информации, логические операции, включая общие приемы решения задач);

- коммуникативными универсальными учебными действиями (приобретение умения учитывать позицию собеседника, организовывать и осуществлять сотрудничество, взаимодействие с педагогическими работниками и со сверстниками, адекватно передавать информацию и отображать предметное содержание и условия деятельности и речи, учитывать разные мнения и интересы, аргументировать и обосновывать свою позицию, задавать вопросы, необходимые для организации собственной деятельности и сотрудничества с партнером);

- регулятивными универсальными учебными действиями (способность принимать и сохранять учебную цель и задачу, планировать ее реализацию, контролировать и оценивать свои действия, вносить соответствующие коррективы в их выполнение, ставить новые учебные задачи, проявлять познавательную инициативу в учебном сотрудничестве, осуществлять констатирующий

и превосходящий контроль по результату и способу действия, актуальный контроль на уровне произвольного внимания).

Оценка достижения метапредметных результатов осуществляется администрацией образовательной организации в ходе внутреннего мониторинга. Содержание и периодичность внутреннего мониторинга устанавливается решением педагогического совета образовательной организации. Инструментарий строится на межпредметной основе и может включать диагностические материалы по оценке читательской, естественнонаучной, математической, цифровой, финансовой грамотности, сформированности регулятивных, коммуникативных и познавательных универсальных учебных действий.

Содержание и периодичность внутришкольного мониторинга по оценке достижения метапредметных результатов:

Направление деятельности	Ответственные	5 класс	6 класс	7 класс	8 класс	9 класс
		Форма мониторинга				
Внутришкольный мониторинг «Оценка метапредметных результатов»	Администрация	Оценка читательской грамотности. Письменная работа на межпредметной основе.	Проверка цифровой грамотности. Практическая работа в сочетании с письменной (компьютеризированной) частью	Оценка финансовой грамотности. Письменная работа на межпредметной основе.	Оценка функциональной грамотности. Письменная работа на межпредметной основе.	Проверка сформированности регулятивных, коммуникативных и познавательных учебных действий. Экспертная оценка процесса и результатов выполнения учебных исследований и проектов
		Сроки проведения				
		Апрель	Апрель	Апрель	Апрель	Апрель

**По решению педагогического совета формы и сроки мониторинга по оценке достижения метапредметных результатов могут быть изменены, также возможно привлечение сторонних организаций для проведения независимой оценки.*

Административный контроль за достижением планируемых метапредметных результатов проводится один раз за учебный год во всех классах, задания для формирования метапредметных результатов включены в содержание уроков, курсов, в том числе внеурочной деятельности. Учитель проводит оценку метапредметных результатов в форме текущего контроля, наблюдений по своему предмету. Классный руководитель на основе вышеперечисленных мониторингов и собственных наблюдений формирует характеристику выпускника 9 класса, с подробным анализом достижения результатов освоения ООП, в том числе метапредметных.

В качестве инструментария используются диагностические материалы по оценке читательской и цифровой грамотности, сформированности регулятивных, коммуникативных и познавательных учебных действий.

Возможно использовать диагностические материалы с сайтов*:

1. Электронный банк заданий для оценки функциональной грамотности <https://fg.resh.edu.ru/>,
2. Открытый банк заданий для оценки естественнонаучной грамотности (VII-IX классы) <https://fipi.ru/otkrytyy-bank-zadaniy-dlya-otsenki-yestestvennonauchnoy-gramotnosti>
3. ФИОКО - Открытые задания PISA [hпримеры-задач-pisa](#)
4. Банк заданий для формирования и оценки функциональной грамотности обучающихся основной школы (5-9 классы) <http://skiv.instrao.ru/bank-zadaniy/>

**Список банка заданий может быть расширен по решению педагогического совета.*

Формы оценки:

- для проверки читательской грамотности - письменная работа на межпредметной основе;
- для проверки цифровой грамотности - практическая работа в сочетании с письменной (компьютеризованной) частью;
- для проверки сформированности регулятивных, коммуникативных и познавательных универсальных учебных действий - экспертная оценка процесса и результатов выполнения групповых и (или) индивидуальных учебных исследований и проектов.

Каждый из перечисленных видов диагностики проводится с периодичностью не менее чем один раз в два года.

Групповые и (или) индивидуальные учебные исследования и проекты (далее – проект) выполняются обучающимся в рамках одного из учебных предметов или на межпредметной основе с целью продемонстрировать свои достижения в самостоятельном освоении содержания избранных областей знаний и (или) видов деятельности и способность проектировать и осуществлять целостную и результативную деятельность (учебно-познавательную, конструкторскую, социальную, художественно-творческую и другие).

Выбор темы проекта осуществляется обучающимися.

Требования к организации проектной деятельности, к содержанию и направленности проекта, а также критерии оценки проектной работы прописаны в локальном нормативном акте школы, регламентирующем вопросы проектной деятельности.

Результатом проекта является одна из следующих работ:

- письменная работа (эссе, реферат, аналитические материалы, обзорные материалы, отчеты о проведенных исследованиях, стендовый доклад и другие);
- художественная творческая работа (в области литературы, музыки, изобразительного искусства), представленная в виде прозаического или стихотворного произведения, инсценировки, художественной декламации, исполнения музыкального произведения, компьютерной анимации и других;
- материальный объект, макет, иное конструкторское изделие;
- отчетные материалы по социальному проекту.

Проект оценивается по следующим критериям:

- сформированность познавательных универсальных учебных действий: способность к самостоятельному приобретению знаний и решению проблем, проявляющаяся в умении поставить проблему и выбрать адекватные способы ее решения, включая поиск и обработку информации, формулировку выводов и (или) обоснование и реализацию принятого решения, обоснование и создание модели, прогноза, макета, объекта, творческого решения и других;
- сформированность предметных знаний и способов действий: умение раскрыть содержание работы, грамотно и обоснованно в соответствии с рассматриваемой проблемой или темой использовать имеющиеся знания и способы действий;
- сформированность регулятивных универсальных учебных действий: умение самостоятельно планировать и управлять своей познавательной деятельностью во времени; использовать ресурсные возможности для достижения целей; осуществлять выбор конструктивных стратегий в трудных ситуациях;
- сформированность коммуникативных универсальных учебных действий: умение ясно изложить и оформить выполненную работу, представить её результаты, аргументированно ответить на вопросы.

1.3.2. Особенности оценки предметных результатов

Предметные результаты освоения ООП ООО с учетом специфики содержания предметных областей, включающих конкретные учебные предметы, ориентированы на применение знаний, умений и навыков обучающимися в учебных ситуациях и реальных жизненных условиях, а также на успешное обучение.

Оценка предметных результатов представляет собой оценку достижения обучающимися планируемых результатов по отдельным учебным предметам.

Основным предметом оценки является способность к решению учебно-познавательных и учебно-практических задач, основанных на изучаемом учебном материале, с использованием способов действий, релевантных содержанию учебных предметов, в том числе метапредметных (познавательных, регулятивных, коммуникативных) действий, а также компетентностей, релевантных соответствующим направлениям функциональной грамотности.

Для оценки предметных результатов используются критерии: знание и понимание, применение, функциональность.

Обобщённый критерий «знание и понимание» включает знание и понимание роли изучаемой области знания и (или) вида деятельности в различных контекстах, знание и понимание терминологии, понятий и идей, а также процедурных знаний или алгоритмов.

Обобщённый критерий «применение» включает:

- использование изучаемого материала при решении учебных задач, различающихся сложностью предметного содержания, сочетанием универсальных познавательных действий и операций, степенью проработанности в учебном процессе;
- использование специфических для предмета способов действий и видов деятельности по получению нового знания, его интерпретации, применению и преобразованию при решении учебных задач/проблем, в том числе в ходе поисковой деятельности, учебно-исследовательской и учебно-проектной деятельности.

Обобщённый критерий «функциональность» включает осознанное использование приобретённых знаний и способов действий при решении внеучебных проблем, различающихся сложностью предметного содержания, читательских умений, контекста, а также сочетанием когнитивных операций.

Оценка функциональной грамотности направлена на выявление способности обучающихся применять предметные знания и умения во внеучебной ситуации, в реальной жизни.

Оценка предметных результатов осуществляется педагогическим работником в ходе процедур текущего, тематического, промежуточного и итогового контроля.

Особенности оценки по отдельному учебному предмету фиксируются в приложении к данной ООП ООО.

Описание оценки предметных результатов по отдельному учебному предмету включает:

- список итоговых планируемых результатов с указанием этапов их формирования и способов оценки (например, текущая (тематическая), устно (письменно), практика);
- требования к выставлению отметок за промежуточную аттестацию (при необходимости - с учётом степени значимости отметок за отдельные оценочные процедуры);
- график контрольных мероприятий.

Процедуры оценки предметных результатов

Оценка предметных результатов – часть системы внутришкольного контроля и внутренней системы оценки качества образования. Контроль за процедурами осуществляется администрацией образовательной организации с целью получения информации о качестве образовательного процесса, качестве подготовки и проведения уроков, также являются основанием для рекомендаций как для текущей коррекции учебного процесса и его индивидуализации, так и для повышения квалификации учителя.

Основным инструментом контроля за проведением процедуры оценки предметных результатов является единый график оценочных процедур, который объединяет все уровни оценочных процедур.

В единый график вносятся все контрольные, проверочные и диагностические работы, которые выполняются всеми обучающимися в классе одновременно и длительность которых составляет не менее тридцати минут.

Заполнение графика начинается с внесения процедур федерального уровня, далее следуют региональные мониторинги, оценочные процедуры, проводимые общеобразовательной организацией. При получении информации о проведении мониторинга федерального и/или регионального уровней после создания документа в график вносятся изменения.

При составлении единого графика оценочных процедур используются «Рекомендации для системы общего образования по основным подходам к формированию графика оценочных процедур в образовательных организациях» (Письмо Минпросвещения РФ №СК-228/03, федеральной службы по надзору в сфере образования и науки №1-169/08-01 от 6.08.2021).

Перечень оценочных процедур
(данный перечень ежегодно актуализируется)

Направление деятельности	Ответственный за проведение	Включение в единый график оценочных процедур	5 класс	6 класс	7 класс	8 класс	9 класс
			Примерные формы и сроки проведения				
Стартовая педагогическая диагностика (работы по основным предметам)	Адм.	+	Сентябрь Русский язык, математика, предметы по решению педагогического совета				
Стартовая педагогическая диагностика (входная к.р.) по инициативе учителя	Учитель	+*		Сентябрь	Сентябрь	Сентябрь	Сентябрь
Текущий контроль	Учитель	-	Ежедневно по всем	Ежедневно по всем	Ежедневно по всем	Ежедневно по всем	Ежедневно по всем

			предмета м	предмета м	предмета м	предмета м	предмета м
Тематический контроль	Учитель	- +*	В соответствует КТП и РП	В соответствует КТП и РП	В соответствует КТП и РП	В соответствует КТП и РП	В соответствует КТП и РП
ВШК Оценка предметных результатов. <i>Административная к.р.</i>	Адм.	+	Декабрь, март предметы по решению педсовета	Декабрь, март предметы по решению педсовета	Декабрь, март предметы по решению педсовета	Декабрь, март предметы по решению педсовета	Декабрь, март предметы по решению педсовета

Стартовая диагностика в 5 классах (стартовые (диагностические) работы)

Стартовая диагностика проводится администрацией образовательной организации с целью оценки готовности к обучению на уровне основного общего образования.

Стартовая диагностика проводится в начале 5 класса и выступает как основа (точка отсчёта) для оценки динамики образовательных достижений обучающихся.

Объектом оценки являются: структура мотивации, сформированность учебной деятельности, владение универсальными и специфическими для основных учебных предметов познавательными средствами, в том числе: средствами работы с информацией, знаково-символическими средствами, логическими операциями.

Стартовая диагностика проводится педагогическими работниками с целью оценки готовности к изучению отдельных предметов. Результаты стартовой диагностики являются основанием для корректировки учебных программ и индивидуализации учебного процесса.

Стартовая диагностика (стартовые (диагностические) работы) по отдельным предметам

Стартовая диагностика по отдельным предметам 5-9 классов может проводиться педагогическими работниками с целью оценки готовности к изучению отдельных предметов (разделов). Результаты стартовой диагностики являются основанием для корректировки учебных программ и индивидуализации учебного процесса.

Данный вид диагностики является инициативой педагогов, вносится в тематическое планирование, проводится учителем самостоятельно, вносится в единый график оценочных процедур при выполнении условий к проведению оценочных работ (работы выполняются всеми обучающимися в классе одновременно и длительность которых составляет не менее тридцати минут).

Текущая оценка

Текущая оценка представляет собой процедуру оценки индивидуального продвижения обучающегося в освоении программы учебного предмета.

Текущая оценка может быть формирующей (поддерживающей и направляющей усилия обучающегося, включающей его в самостоятельную оценочную деятельность), и диагностической, способствующей выявлению и осознанию педагогическим работником и обучающимся существующих проблем в обучении.

Объектом текущей оценки являются тематические планируемые результаты, этапы освоения которых зафиксированы в тематическом планировании по учебному предмету.

В текущей оценке используются различные формы и методы проверки (устные и письменные опросы, практические работы, творческие работы, индивидуальные и

групповые формы, само- и взаимооценка, рефлексия, листы продвижения и другие) с учётом особенностей учебного предмета.

Результаты текущей оценки являются основой для индивидуализации учебного процесса.

Тематическая оценка

Тематическая оценка представляет собой процедуру оценки уровня достижения тематических планируемых результатов по учебному предмету.

Тематическая оценка представляет собой процедуру оценки уровня достижения тематических планируемых результатов по предмету, которые представлены в тематическом планировании в рабочих программах.

Тематическая оценка может вестись как в ходе изучения темы, так и в конце её изучения. Оценочные процедуры подбираются так, чтобы они предусматривали возможность оценки достижения всей совокупности тематических планируемых результатов и каждого из них. Результаты тематической оценки являются основанием для коррекции учебного процесса и его индивидуализации.

Тематический контроль проводится учителем в соответствии с календарно-тематическим планированием, учитель вправе вносить изменения в график проведения тематического контроля в соответствии с «Положением о рабочей программе», на основе причин, указанных там же.

В единый график оценочных процедур вносятся только те формы тематического контроля, которые рассчитаны на выполнение всеми обучающимися в классе одновременно и длительность которых составляет не менее тридцати минут.

Выставление отметок в журнал за данный вид контроля проводится в соответствии с календарно-тематическим планированием, особенности заполнения журнала по данному вопросу прописаны в локальном нормативном акте «Порядок заполнения электронного журнала», система оценивания представлена в разделе «Особенности оценки предметных результатов».

Результаты тематической оценки являются основанием для коррекции учебного процесса и его индивидуализации.

Особенности оценки функциональной грамотности

Функциональная грамотность как интегральная характеристика образовательных достижений обучающихся в процессе освоения требований ФГОС общего образования проявляется в способности использовать (переносить) освоенные в учебном процессе знания, умения, отношения и ценности для решения внеучебных задач, приближенных к реалиям современной жизни.

Формирование и оценка функциональной грамотности (читательской, математической, естественно-научной, финансовой грамотности, а также глобальной компетентности и креативного мышления и других составляющих, отнесенных к функциональной грамотности) имеют сложный комплексный характер и осуществляются практически на всех учебных предметах, в урочной и внеурочной деятельности.

Оценка уровня сформированности функциональной грамотности является проявлением системно-деятельностного подхода к оценке образовательных достижений обучающихся. Он обеспечивается содержанием и критериями оценки личностных, метапредметных и предметных результатов.

В учебном процессе используются специальные (комплексные) задания, которые отличаются от традиционных учебных задач тем, что в заданиях описывается жизненная проблемная ситуация, как правило, близкая и понятная обучающемуся. Используются разные форматы представления информации: рисунки, таблицы, диаграммы, комиксы и др.

Способ решения проблемы явно не задан, допускаются альтернативные подходы к выполнению задания. Значительная часть заданий требует осознанного выбора модели поведения. На отдельных предметах формируются специфические для данного предмета знания, а также компетенции, например, на уроках естественно-научного цикла формируются умения объяснять наблюдаемые явления, проводить исследования и интерпретировать полученные результаты.

На всех предметах обучающиеся работают с информацией, представленной в различном виде, и решают специфические для данной предметной области задачи. По результатам выполнения отдельных заданий нельзя делать вывод о сформированности функциональной грамотности.

На основе выполнения предметной диагностической или контрольной работы делается вывод о качестве и уровне достижения планируемых результатов ФГОС по данному предмету на основе единой шкалы оценки.

В построении данной шкалы свой вклад вносят задания на оценку сформированности знаний и понимания их применения в различных учебных и внеучебных ситуациях. Успешное выполнение заданий на применение освоенного учебного материала во внеучебном контексте позволяет определить высший уровень достижений по данному предмету.

Администрация образовательной организации принимает решение о включении в план внутришкольного оценивания комплексных работ по функциональной грамотности или диагностических работ по отдельным составляющим функциональной грамотности и последовательности их проведения.

Промежуточная аттестация

Освоение образовательной программы основного общего образования сопровождается промежуточной аттестацией обучающихся. В соответствии с 58 статьей 273-ФЗ «Об образовании в Российской Федерации» формы промежуточной аттестации определены в учебном плане ОО, порядок проведения промежуточной аттестации регламентирован локальным нормативным актом «Положение о формах, периодичности и порядке текущего контроля успеваемости и промежуточной аттестации и об оценке образовательных достижений обучающихся».

Внешние процедуры системы оценки планируемых результатов

Внешние процедуры системы оценки планируемых результатов регламентируются федеральными и региональными нормативными документами, в том числе проведение независимой оценки качества образования, федеральных, региональных мониторингов.

Администрацией образовательной организацией регулярно проводится мониторинг изменений в документах, из числа административного состава назначен ответственный за проведение внешних процедур оценки планируемых результатов как на базе ОО, так и на базе других образовательных организаций.

Содержание и периодичность внутреннего мониторинга устанавливается решением педагогического совета школы, регламентируется локальным актом образовательной организации, фиксируется в плане внутришкольного контроля и внутренней системы оценки качества образования (ВСОКО). Результаты внутреннего мониторинга являются основанием подготовки рекомендаций для текущей коррекции учебного процесса и его индивидуализации и (или) для повышения квалификации педагогического работника.

2. СОДЕРЖАТЕЛЬНЫЙ РАЗДЕЛ

2.1. Рабочие программы учебных предметов, учебных курсов, учебных модулей обязательной части учебного плана

Пояснительная записка

В соответствии с пунктом 6.3. статьи 12 ФЗ-273 «Об образовании в Российской Федерации» при реализации обязательной части образовательной программы основного общего образования непосредственно применяются федеральные рабочие программы по учебным предметам «Русский язык», «Литература», «История», «Обществознание», «География» и «Основы безопасности жизнедеятельности». По остальным предметам учебного плана основного общего образования школа также на основании решения педагогического совета (№ 1 от 30 августа 2023 года, дайте ссылку на свой протокол ПС в августе!!!) приняла решение использовать федеральные рабочие программы.

В данной ООП рабочие программы учебных предметов использованы из ФОП ООО и дополнены общим тематическим планированием для соблюдения структуры рабочих программ в соответствии с ФГОС ООО.

Учитель-предметник при разработке рабочей программы учебного предмета использует содержание учебного предмета, планируемые результаты в соответствии с данным разделом образовательной программы. Тематическое планирование в рабочих программах учителей-предметников разрабатываются с учётом распределённых часов на каждый предмет по учебному плану на текущий учебный год.

Учитель-предметник в целях сохранения норм снижения бюрократической нагрузки на педагогов (приказ Минпросвещения России от 21 июля 2022 года № 582 «Об утверждении перечня документации, подготовка которой осуществляется педагогическим работником при реализации основных общеобразовательных программ») имеет право использовать в учебном процессе рабочую программу разработанную им в конструкторе рабочих программ <https://edsoo.ru>, за своим ID номером.

Курсы внеурочной деятельности «Разговоры о важном», «Профориентационная» и «Функциональная грамотность» реализуются в соответствии с Федеральными рабочими программами и являются приложением к данной образовательной программе основного общего образования <https://belgatoy2.educhr.ru/>. Также в школе реализуются рабочие программы по курсам внеурочной деятельности, направленные на развитие (пропишите наименования программ по ВД если у вас рабочие программы из части, формируемой участниками образовательных отношений, направленные на увеличение количества часов учебных предметов в обязательной части учебного плана пункт 167.5.2 ФОП ООО)

2.1.1. Рабочая программа по учебному предмету «Русский язык»

Рабочая программа по учебному предмету «Русский язык» (предметная область «Русский язык и литература») (далее соответственно – программа по русскому языку, русский язык) включает пояснительную записку, содержание обучения, планируемые результаты освоения программы по русскому языку и дополнена общим тематическим планированием в целях приведения структуры рабочей программы в соответствие с требованием ФГОС ООО. Рабочая программа составлена на основе федеральной рабочей программы по русскому языку.

Пояснительная записка

Высокая функциональная значимость русского языка и выполнение им функций государственного языка и языка межнационального общения важны для каждого жителя России, независимо от места его проживания и этнической принадлежности. Знание русского языка и владение им в разных формах его существования и функциональных разновидностях, понимание его стилистических особенностей и выразительных возможностей, умение правильно и эффективно использовать русский язык в различных сферах и ситуациях общения определяют успешность социализации личности и возможности её самореализации в различных жизненно важных для человека областях.

Русский язык, выполняя свои базовые функции общения и выражения мысли, обеспечивает межличностное и социальное взаимодействие людей, участвует в формировании сознания, самосознания и мировоззрения личности, является важнейшим средством хранения и передачи информации, культурных традиций, истории русского и других народов России.

Содержание программы по русскому языку ориентировано также на развитие функциональной грамотности как интегративного умения человека читать, понимать тексты, использовать информацию текстов разных форматов, оценивать её, размышлять о ней, чтобы достигать своих целей, расширять свои знания и возможности, участвовать в социальной жизни.

Изучение русского языка направлено на достижение следующих целей:

осознание и проявление общероссийской гражданственности, патриотизма, уважения к русскому языку как государственному языку Российской Федерации и языку межнационального общения; проявление сознательного отношения к языку как к общероссийской ценности, форме выражения и хранения духовного богатства русского и других народов России, как к средству общения и получения знаний в разных сферах человеческой деятельности, проявление уважения к общероссийской и русской культуре, к культуре и языкам всех народов Российской Федерации;

овладение русским языком как инструментом личностного развития, инструментом формирования социальных взаимоотношений, инструментом преобразования мира;

овладение знаниями о русском языке, его устройстве и закономерностях функционирования, о стилистических ресурсах русского языка; практическое овладение нормами русского литературного языка и речевого этикета; обогащение активного и потенциального словарного запаса и использование в собственной речевой практике разнообразных грамматических средств; совершенствование орфографической и пунктуационной грамотности; воспитание стремления к речевому самосовершенствованию;

совершенствование речевой деятельности, коммуникативных умений, обеспечивающих эффективное взаимодействие с окружающими людьми в ситуациях формального и неформального межличностного и межкультурного общения, овладение русским языком как средством получения различной информации, в том числе знаний по разным учебным предметам;

совершенствование мыслительной деятельности, развитие универсальных интеллектуальных умений сравнения, анализа, синтеза, абстрагирования, обобщения, классификации, установления определённых закономерностей и правил, конкретизации в процессе изучения русского языка;

развитие функциональной грамотности в части формирования умений осуществлять информационный поиск, извлекать и преобразовывать необходимую информацию, интерпретировать, понимать и использовать тексты разных форматов (сплошной, несплошной текст, инфографика и другие), осваивать стратегии и тактики информационно-смысловой переработки текста, способы понимания текста, его назначения, общего смысла, коммуникативного намерения автора, логической структуры, роли языковых средств.

Общее количество часов на реализацию учебного предмета «Русский язык» определяется учебным планом на текущий учебный год.

Содержание обучения в 5 классе

Общие сведения о языке.

Богатство и выразительность русского языка. Лингвистика как наука о языке.

Основные разделы лингвистики.

Язык и речь.

Язык и речь. Речь устная и письменная, монологическая и диалогическая, полилог.

Виды речевой деятельности (говорение, слушание, чтение, письмо), их особенности.

Создание устных монологических высказываний на основе жизненных наблюдений, чтения научно-учебной, художественной и научно-популярной литературы.

Устный пересказ прочитанного или прослушанного текста, в том числе с изменением лица рассказчика.

Участие в диалоге на лингвистические темы (в рамках изученного) и темы на основе жизненных наблюдений.

Речевые формулы приветствия, прощания, просьбы, благодарности.

Сочинения различных видов с использованием жизненного и читательского опыта, сюжетной картины (в том числе сочинения-миниатюры).

Виды аудирования: выборочное, ознакомительное, детальное. Виды чтения: изучающее, ознакомительное, просмотровое, поисковое.

Текст.

Текст и его основные признаки. Тема и главная мысль текста. Микротема текста. Ключевые слова.

Функционально-смысловые типы речи: описание, повествование, рассуждение; их особенности.

Композиционная структура текста. Абзац как средство членения текста на композиционно-смысловые части.

Средства связи предложений и частей текста: формы слова, однокоренные слова, синонимы, антонимы, личные местоимения, повтор слова.

Повествование как тип речи. Рассказ.

Смысловый анализ текста: его композиционных особенностей, микротем и абзацев, способов и средств связи предложений в тексте; использование языковых средств выразительности (в рамках изученного).

Подробное, выборочное и сжатое изложение содержания прочитанного или прослушанного текста. Изложение содержания текста с изменением лица рассказчика.

Информационная переработка текста: простой и сложный план текста.

Функциональные разновидности языка.

Общее представление о функциональных разновидностях языка (о разговорной речи, функциональных стилях, языке художественной литературы).

Система языка.

Фонетика. Графика. Орфоэпия.

Фонетика и графика как разделы лингвистики.

Звук как единица языка. Смыслоразличительная роль звука.

Система гласных звуков.

Система согласных звуков.

Изменение звуков в речевом потоке. Элементы фонетической транскрипции.

Слог. Ударение. Свойства русского ударения.

Соотношение звуков и букв.

Фонетический анализ слова.

Способы обозначения [й'], мягкости согласных.

Основные выразительные средства фонетики.

Прописные и строчные буквы.

Интонация, её функции. Основные элементы интонации.

Орфография.

Орфография как раздел лингвистики.

Понятие «орфограмма». Буквенные и небуквенные орфограммы.

Правописание разделительных ь и ы.

Лексикология.

Лексикология как раздел лингвистики.

Основные способы толкования лексического значения слова (подбор однокоренных слов; подбор синонимов и антонимов);

основные способы разъяснения значения слова (по контексту, с помощью толкового словаря).

Слова однозначные и многозначные. Прямое и переносное значения слова. Тематические группы слов. Обозначение родовых и видовых понятий.

Синонимы. Антонимы. Омонимы. Паронимы.

Разные виды лексических словарей (толковый словарь, словари синонимов, антонимов, омонимов, паронимов) и их роль в овладении словарным богатством родного языка.

Лексический анализ слов (в рамках изученного).

Морфемика. Орфография.

Морфемика как раздел лингвистики.

Морфема как минимальная значимая единица языка. Основа слова. Виды морфем (корень, приставка, суффикс, окончание).

Чередование звуков в морфемах (в том числе чередование гласных с нулём звука).

Морфемный анализ слов.

Уместное использование слов с суффиксами оценки в собственной речи.

Правописание корней с безударными проверяемыми, непроверяемыми гласными (в рамках изученного).

Правописание корней с проверяемыми, непроверяемыми, непроизносимыми согласными (в рамках изученного).

Правописание ё – о после шипящих в корне слова.

Правописание неизменяемых при письме приставок и приставок на -з (-с).

Правописание ы – и после приставок.

Правописание ы – и после ц.

Орфографический анализ слова (в рамках изученного).

Морфология. Культура речи. Орфография.

Морфология как раздел грамматики. Грамматическое значение слова.

Части речи как лексико-грамматические разряды слов.

Система частей речи в русском языке. Самостоятельные и служебные части речи.

Имя существительное.

Имя существительное как часть речи. Общее грамматическое значение, морфологические признаки и синтаксические функции имени существительного. Роль имени существительного в речи.

Лексико-грамматические разряды имён существительных по значению, имена существительные собственные и нарицательные; имена существительные одушевлённые и неодушевлённые.

Род, число, падеж имени существительного.

Имена существительные общего рода.

Имена существительные, имеющие форму только единственного или только множественного числа.

Типы склонения имён существительных. Разносклоняемые имена существительные. Несклоняемые имена существительные.

Морфологический анализ имён существительных. Нормы произношения, нормы постановки ударения, нормы словоизменения имён существительных (в рамках изученного).

Правописание собственных имён существительных. Правописание ь на конце имён существительных после шипящих.

Правописание безударных окончаний имён существительных. Правописание о – е (ё) после шипящих и ц в суффиксах и окончаниях имён существительных.

Правописание суффиксов -чик- – -щик-; -ек- – -ик- (-чик-)
имён существительных.

Правописание корней с чередованием а // о: -лаг- – -лож-;
-раст- – -ращ- – -рос-; -гар- – -гор-, -зар- – -зор-;
-клан- – -клон-, -скак- – -скоч-.

Слитное и раздельное написание не с именами существительными.

Орфографический анализ имён существительных (в рамках изученного).

Имя прилагательное.

Имя прилагательное как часть речи. Общее грамматическое значение, морфологические признаки и синтаксические функции имени прилагательного. Роль имени прилагательного в речи.

Имена прилагательные полные и краткие, их синтаксические функции.

Склонение имён прилагательных.

Морфологический анализ имён прилагательных (в рамках изученного).

Нормы словоизменения, произношения имён прилагательных, постановки ударения (в рамках изученного).

Правописание безударных окончаний имён прилагательных. Правописание о – е после шипящих и ц в суффиксах и окончаниях имён прилагательных.

Правописание кратких форм имён прилагательных с основой на шипящий.

Слитное и раздельное написание не с именами прилагательными.

Орфографический анализ имён прилагательных (в рамках изученного).

Глагол.

Глагол как часть речи. Общее грамматическое значение, морфологические признаки и синтаксические функции глагола.

Роль глагола в словосочетании и предложении, в речи.

Глаголы совершенного и несовершенного вида, возвратные и невозвратные.

Инфинитив и его грамматические свойства. Основа инфинитива, основа настоящего (будущего простого) времени глагола.

Спряжение глагола.

Морфологический анализ глаголов (в рамках изученного).

Нормы словоизменения глаголов, постановки ударения в глагольных формах (в рамках изученного).

Правописание корней с чередованием е // и: -бер- – -бир-, -блест- – -блист-, -дер- – -дир-, -жег- – -жиг-, -мер- – -мир-, -пер- – -пир-, -стел- – -стил-, -тер- – -тир-.

Использование ь как показателя грамматической формы в инфинитиве, в форме 2-го лица единственного числа после шипящих.

Правописание -тся и -ться в глаголах, суффиксов -ова- – -ева-, -ыва- – -ива-.

Правописание безударных личных окончаний глагола.

Правописание гласной перед суффиксом -л- в формах прошедшего времени глагола.

Слитное и раздельное написание не с глаголами.

Орфографический анализ глаголов (в рамках изученного).

Синтаксис. Культура речи. Пунктуация.

Синтаксис как раздел грамматики. Словосочетание и предложение как единицы синтаксиса.

Словосочетание и его признаки. Основные виды словосочетаний по морфологическим свойствам главного слова (именные, глагольные, наречные). Средства связи слов в словосочетании.

Синтаксический анализ словосочетания.

Предложение и его признаки. Виды предложений по цели высказывания и эмоциональной окраске. Смысловые и интонационные особенности повествовательных, вопросительных, побудительных; восклицательных и невосклицательных предложений.

Главные члены предложения (грамматическая основа). Подлежащее и способы его выражения: именем существительным или местоимением в именительном падеже, сочетанием имени существительного в форме именительного падежа с существительным или местоимением в форме творительного падежа с предлогом; сочетанием имени числительного в форме именительного падежа с существительным в форме родительного падежа. Сказуемое и способы его выражения: глаголом, именем существительным, именем прилагательным.

Тире между подлежащим и сказуемым.

Предложения распространённые и нераспространённые.

Второстепенные члены предложения: определение, дополнение, обстоятельство. Определение и типичные средства его выражения. Дополнение (прямое и косвенное) и типичные средства его выражения. Обстоятельство, типичные средства его выражения, виды обстоятельств по значению (времени, места, образа действия, цели, причины, меры и степени, условия, уступки).

Простое осложнённое предложение. Однородные члены предложения, их роль в речи. Особенности интонации предложений с однородными членами. Предложения с однородными членами (без союзов, с одиночным союзом и, союзами а, но, однако, зато, да (в значении и), да (в значении но)). Предложения с обобщающим словом при однородных членах.

Предложения с обращением, особенности интонации. Обращение и средства его выражения.

Синтаксический анализ простого и простого осложнённого предложений.

Пунктуационное оформление предложений, осложнённых однородными членами, связанными бессоюзной связью, одиночным союзом и, союзами а, но, однако, зато, да (в значении и), да (в значении но).

Предложения простые и сложные. Сложные предложения с бессоюзной и союзной связью. Предложения сложносочинённые и сложноподчинённые (общее представление, практическое усвоение).

Пунктуационное оформление сложных предложений, состоящих из частей, связанных бессоюзной связью и союзами и, но, а, однако, зато, да.

Предложения с прямой речью.

Пунктуационное оформление предложений с прямой речью.

Диалог.

Пунктуационное оформление диалога при письме.

Пунктуация как раздел лингвистики.

Пунктуационный анализ предложения (в рамках изученного).

Содержание обучения в 6 классе

Общие сведения о языке.

Русский язык – государственный язык Российской Федерации и язык межнационального общения.

Понятие о литературном языке.

Язык и речь.

Монолог-описание, монолог-повествование, монолог-рассуждение; сообщение на лингвистическую тему.

Виды диалога: побуждение к действию, обмен мнениями.

Текст.

Смысловый анализ текста: его композиционных особенностей, микротем и абзацев, способов и средств связи предложений в тексте; использование языковых средств выразительности (в рамках изученного).

Информационная переработка текста. План текста (простой, сложный; назывной, вопросный); главная и второстепенная информация текста; пересказ текста.

Описание как тип речи.

Описание внешности человека.

Описание помещения.

Описание природы.

Описание местности.

Описание действий.

Функциональные разновидности языка.

Официально-деловой стиль. Заявление. Расписка. Научный стиль. Словарная статья. Научное сообщение.

Система языка.

Лексикология. Культура речи.

Лексика русского языка с точки зрения её происхождения: исконно русские и заимствованные слова.

Лексика русского языка с точки зрения принадлежности к активному и пассивному запасу: неологизмы, устаревшие слова (историзмы и архаизмы).

Лексика русского языка с точки зрения сферы употребления: общеупотребительная лексика и лексика ограниченного употребления (диалектизмы, термины, профессионализмы, жаргонизмы).

Стилистические пласты лексики: стилистически нейтральная, высокая и сниженная лексика.

Лексический анализ слов.

Фразеологизмы. Их признаки и значение. Употребление лексических средств в соответствии с ситуацией общения.

Оценка своей и чужой речи с точки зрения точного, уместного и выразительного словоупотребления.

Эпитеты, метафоры, олицетворения.

Лексические словари.

Словообразование. Культура речи. Орфография.

Формообразующие и словообразующие морфемы. Производящая основа.

Основные способы образования слов в русском языке (приставочный, суффиксальный, приставочно-суффиксальный, бессуффиксный, сложение, переход из одной части речи в другую).

Понятие об этимологии (общее представление).

Морфемный и словообразовательный анализ слов. Правописание сложных и сложносокращённых слов.

Правописания корня -кас- – -кос- с чередованием а // о, гласных в приставках пре- и при-.

Орфографический анализ слов (в рамках изученного).

Морфология. Культура речи. Орфография.

Имя существительное.

Особенности словообразования.

Нормы произношения имён существительных, нормы постановки ударения (в рамках изученного).

Нормы словоизменения имён существительных.

Морфологический анализ имён существительных.

Правила слитного и дефисного написания пол- и полу- со словами.

Орфографический анализ имён существительных (в рамках изученного).

Имя прилагательное.

Качественные, относительные и притяжательные имена прилагательные.

Степени сравнения качественных имён прилагательных.

Словообразование имён прилагательных.

Морфологический анализ имён прилагательных.

Правописание н и nn в именах прилагательных.

Правописание суффиксов -к- и -ск- имён прилагательных.

Правописание сложных имён прилагательных.

Нормы произношения имён прилагательных, нормы ударения (в рамках изученного).

Орфографический анализ имени прилагательного (в рамках изученного).

Имя числительное.

Общее грамматическое значение имени числительного. Синтаксические функции имён числительных.

Разряды имён числительных по значению: количественные (целые, дробные, собирательные), порядковые числительные.

Разряды имён числительных по строению: простые, сложные, составные числительные.

Словообразование имён числительных.

Склонение количественных и порядковых имён числительных.

Правильное образование форм имён числительных.

Правильное употребление собирательных имён числительных.

Морфологический анализ имён числительных.

Правила правописания имён числительных: написание ь в именах числительных; написание двойных согласных; слитное, раздельное, дефисное написание числительных; правила правописания окончаний числительных.

Орфографический анализ имён числительных (в рамках изученного).

Местоимение.

Общее грамматическое значение местоимения. Синтаксические функции местоимений. Роль местоимений в речи.

Разряды местоимений: личные, возвратное, вопросительные, относительные, указательные, притяжательные, неопределённые, отрицательные, определительные.

Склонение местоимений.

Словообразование местоимений.

Морфологический анализ местоимений.

Употребление местоимений в соответствии с требованиями русского речевого этикета, в том числе местоимения 3-го лица в соответствии со смыслом предшествующего текста (устранение двусмысленности, неточности); притяжательные и указательные местоимения как средства связи предложений в тексте.

Правила правописания местоимений: правописание местоимений с не и ни; слитное, раздельное и дефисное написание местоимений.

Орфографический анализ местоимений (в рамках изученного).

Глагол.

Переходные и непереходные глаголы.

Разноспрягаемые глаголы.

Безличные глаголы. Использование личных глаголов в безличном значении.

Изъявительное, условное и повелительное наклонения глагола. Нормы ударения в глагольных формах (в рамках изученного). Нормы словоизменения глаголов. Видо-временная соотнесённость глагольных форм в тексте.

Морфологический анализ глаголов.
Использование ь как показателя грамматической формы в повелительном наклонении глагола.
Орфографический анализ глаголов (в рамках изученного).

Содержание обучения в 7 классе

Общие сведения о языке.

Русский язык как развивающееся явление. Взаимосвязь языка, культуры и истории народа.

Язык и речь.

Монолог-описание, монолог-рассуждение, монолог-повествование.

Виды диалога: побуждение к действию, обмен мнениями, запрос информации, сообщение информации.

Текст.

Текст как речевое произведение. Основные признаки текста (обобщение).

Структура текста. Абзац.

Информационная переработка текста: план текста (простой, сложный; назывной, вопросный, тезисный); главная и второстепенная информация текста.

Способы и средства связи предложений в тексте (обобщение).

Языковые средства выразительности в тексте: фонетические (звукопись), словообразовательные, лексические (обобщение).

Рассуждение как функционально-смысловой тип речи.

Структурные особенности текста-рассуждения.

Смысловой анализ текста: его композиционных особенностей, микротем и абзацев, способов и средств связи предложений в тексте; использование языковых средств выразительности (в рамках изученного).

Функциональные разновидности языка.

Понятие о функциональных разновидностях языка: разговорная речь, функциональные стили (научный, публицистический, официально-деловой), язык художественной литературы.

Публицистический стиль. Сфера употребления, функции, языковые особенности.

Жанры публицистического стиля (репортаж, заметка, интервью).

Употребление языковых средств выразительности в текстах публицистического стиля.

Официально-деловой стиль. Сфера употребления, функции, языковые особенности. Инструкция.

Система языка.

Морфология. Культура речи. Орфография.

Морфология как раздел науки о языке (обобщение).

Причастие.

Причастие как особая форма глагола. Признаки глагола и имени прилагательного в причастии. Синтаксические функции причастия, роль в речи.

Причастный оборот. Знаки препинания в предложениях с причастным оборотом.

Действительные и страдательные причастия.

Полные и краткие формы страдательных причастий.

Причастия настоящего и прошедшего времени. Склонение причастий. Правописание падежных окончаний причастий. Созвучные причастия и имена прилагательные (висячий — висячий, горящий — горячий). Ударение в некоторых формах причастий.

Морфологический анализ причастий.

Правописание гласных в суффиксах причастий. Правописание н и nn в суффиксах причастий и отглагольных имён прилагательных.

Слитное и раздельное написание не с причастиями.

Орфографический анализ причастий (в рамках изученного).

Синтаксический и пунктуационный анализ предложений с причастным оборотом (в рамках изученного).

Деепричастие.

Деепричастие как особая форма глагола. Признаки глагола и наречия в деепричастии. Синтаксическая функция деепричастия, роль в речи.

Деепричастный оборот. Знаки препинания в предложениях с одиночным деепричастием и деепричастным оборотом. Правильное построение предложений с одиночными деепричастиями и деепричастными оборотами.

Деепричастия совершенного и несовершенного вида. Постановка ударения в деепричастиях.

Морфологический анализ деепричастий.

Правописание гласных в суффиксах деепричастий. Слитное и раздельное написание не с деепричастиями.

Орфографический анализ деепричастий (в рамках изученного).

Синтаксический и пунктуационный анализ предложений с деепричастным оборотом (в рамках изученного).

Наречие.

Общее грамматическое значение наречий. Синтаксические свойства наречий. Роль в речи.

Разряды наречий по значению. Простая и составная формы сравнительной и превосходной степеней сравнения наречий. Нормы постановки ударения в наречиях, нормы произношения наречий. Нормы образования степеней сравнения наречий.

Словообразование наречий.

Морфологический анализ наречий.

Правописание наречий: слитное, раздельное, дефисное написание; слитное и раздельное написание не с наречиями; н и nn в наречиях на -о (-е); правописание суффиксов -а и -о наречий с приставками из-, до-, с-, в-, на-, за-; употребление ь после шипящих на конце наречий; правописание суффиксов наречий -о и -е после шипящих.

Орфографический анализ наречий (в рамках изученного).

Слова категории состояния.

Вопрос о словах категории состояния в системе частей речи.

Общее грамматическое значение, морфологические признаки и синтаксическая функция слов категории состояния. Роль слов категории состояния в речи.

Служебные части речи.

Общая характеристика служебных частей речи. Отличие самостоятельных частей речи от служебных.

Предлог.

Предлог как служебная часть речи. Грамматические функции предлогов.

Разряды предлогов по происхождению: предлоги производные и непроизводные. Разряды предлогов по строению: предлоги простые и составные.

Морфологический анализ предлогов.

Нормы употребления имён существительных и местоимений с предлогами. Правильное использование предлогов из–с, в–на. Правильное образование предложно-падежных форм с предлогами по, благодаря, согласно, вопреки, наперерез.

Правописание производных предлогов.

Союз.

Союз как служебная часть речи. Союз как средство связи однородных членов предложения и частей сложного предложения.

Разряды союзов по строению: простые и составные. Правописание составных союзов. Разряды союзов по значению: сочинительные и подчинительные. Одиночные, двойные и повторяющиеся сочинительные союзы.

Морфологический анализ союзов.

Правописание союзов.

Знаки препинания в сложных союзных предложениях (в рамках изученного). Знаки препинания в предложениях с союзом и, связывающим однородные члены и части сложного предложения.

Частица.

Частица как служебная часть речи. Роль частиц в передаче различных оттенков значения в слове и тексте, в образовании форм глагола. Употребление частиц в предложении и тексте в соответствии с их значением и стилистической окраской. Интонационные особенности предложений с частицами.

Разряды частиц по значению и употреблению: формообразующие, отрицательные, модальные.

Морфологический анализ частиц.

Смысловые различия частиц не и ни. Использование частиц не и ни в письменной речи. Различение приставки не- и частицы не. Слитное и раздельное написание не с разными частями речи (обобщение). Правописание частиц бы, ли, же с другими словами. Дефисное написание частиц -то, -таки, -ка.

Междометия и звукоподражательные слова.

Междометия как особая группа слов.

Разряды междометий по значению (выражающие чувства, побуждающие к действию, этикетные междометия); междометия производные и непроизводные.

Морфологический анализ междометий.

Звукоподражательные слова.

Использование междометий и звукоподражательных слов в разговорной и художественной речи как средства создания экспрессии. Интонационное и пунктуационное выделение междометий и звукоподражательных слов в предложении.

Омонимия слов разных частей речи. Грамматическая омонимия. Использование грамматических омонимов в речи.

Содержание обучения в 8 классе

Общие сведения о языке.

Русский язык в кругу других славянских языков.

Язык и речь.

Монолог-описание, монолог-рассуждение, монолог-повествование; выступление с научным сообщением.

Диалог.

Текст.

Текст и его основные признаки.

Особенности функционально-смысловых типов речи (повествование, описание, рассуждение).

Информационная переработка текста: извлечение информации из различных источников; использование лингвистических словарей; тезисы, конспект.

Функциональные разновидности языка.

Официально-деловой стиль. Сфера употребления, функции, языковые особенности.

Жанры официально-делового стиля (заявление, объяснительная записка, автобиография, характеристика).

Научный стиль. Сфера употребления, функции, языковые особенности.

Жанры научного стиля (реферат, доклад на научную тему). Сочетание различных функциональных разновидностей языка в тексте, средства связи предложений в тексте.

Система языка.

Синтаксис. Культура речи. Пунктуация.

Синтаксис как раздел лингвистики.

Словосочетание и предложение как единицы синтаксиса.

Пунктуация. Функции знаков препинания.

Словосочетание.

Основные признаки словосочетания.

Виды словосочетаний по морфологическим свойствам главного слова: глагольные, именные, наречные.

Типы подчинительной связи слов в словосочетании: согласование, управление, примыкание.

Синтаксический анализ словосочетаний.

Грамматическая синонимия словосочетаний. Нормы построения словосочетаний.

Предложение.

Предложение. Основные признаки предложения: смысловая и интонационная законченность, грамматическая оформленность.

Виды предложений по цели высказывания (повествовательные, вопросительные, побудительные) и по эмоциональной окраске (восклицательные, невосклицательные). Их интонационные и смысловые особенности.

Употребление языковых форм выражения побуждения в побудительных предложениях.

Средства оформления предложения в устной и письменной речи (интонация, логическое ударение, знаки препинания).

Виды предложений по количеству грамматических основ (простые, сложные).

Виды простых предложений по наличию главных членов (двусоставные, односоставные).

Виды предложений по наличию второстепенных членов (распространённые, нераспространённые).

Предложения полные и неполные.

Употребление неполных предложений в диалогической речи, соблюдение в устной речи интонации неполного предложения.

Грамматические, интонационные и пунктуационные особенности предложений со словами да, нет.

Нормы построения простого предложения, использования инверсии.

Двусоставное предложение.

Главные члены предложения.

Подлежащее и сказуемое как главные члены предложения.

Способы выражения подлежащего.

Виды сказуемого (простое глагольное, составное глагольное, составное именное) и способы его выражения.

Тире между подлежащим и сказуемым.

Нормы согласования сказуемого с подлежащим, выраженным словосочетанием, сложносокращёнными словами, словами большинство – меньшинство, количественными сочетаниями.

Второстепенные члены предложения.

Второстепенные члены предложения, их виды.

Определение как второстепенный член предложения. Определения согласованные и несогласованные.

Приложение как особый вид определения. Дополнение как второстепенный член предложения. Дополнения прямые и косвенные.

Обстоятельство как второстепенный член предложения. Виды обстоятельств (места, времени, причины, цели, образа действия, меры и степени, условия, уступки).

Односоставные предложения.

Односоставные предложения, их грамматические признаки.

Грамматические различия односоставных предложений и двусоставных неполных предложений.

Виды односоставных предложений: назывные, определённо-личные, неопределённо-личные, обобщённо-личные, безличные предложения.

Синтаксическая синонимия односоставных и двусоставных предложений.

Употребление односоставных предложений в речи.

Простое осложнённое предложение.

Предложения с однородными членами.

Однородные члены предложения, их признаки, средства связи.

Союзная и бессоюзная связь однородных членов предложения.

Однородные и неоднородные определения.

Предложения с обобщающими словами при однородных членах.

Нормы построения предложений с однородными членами, связанными двойными союзами не только... но и, как... так и.

Правила постановки знаков препинания в предложениях с однородными членами, связанными попарно, с помощью повторяющихся союзов (и... и, или... или, либо... либо, ни...ни, то... то).

Правила постановки знаков препинания в предложениях с обобщающими словами при однородных членах.

Правила постановки знаков препинания в простом и сложном предложениях с союзом и.

Предложения с обособленными членами.

Обособление. Виды обособленных членов предложения (обособленные определения, обособленные приложения, обособленные обстоятельства, обособленные дополнения).

Уточняющие члены предложения, пояснительные и присоединительные конструкции.

Правила постановки знаков препинания в предложениях со сравнительным оборотом; правила обособления согласованных и несогласованных определений (в том числе приложений), дополнений, обстоятельств, уточняющих членов, пояснительных и присоединительных конструкций.

Предложения с обращениями, вводными и вставными конструкциями.

Обращение. Основные функции обращения. Распространённое и нераспространённое обращение.

Вводные конструкции.

Группы вводных конструкций по значению (вводные слова со значением различной степени уверенности, различных чувств, источника сообщения, порядка мыслей и их связи, способа оформления мыслей).

Вставные конструкции.

Омонимия членов предложения и вводных слов, словосочетаний и предложений.

Нормы построения предложений с вводными словами и предложениями, вставными конструкциями, обращениями (распространёнными и нераспространёнными), междометиями.

Правила постановки знаков препинания в предложениях с вводными и вставными конструкциями, обращениями и междометиями.

Синтаксический и пунктуационный анализ простых предложений.

Содержание обучения в 9 классе

Общие сведения о языке.

Роль русского языка в Российской Федерации. Русский язык в современном мире.

Язык и речь.

Речь устная и письменная, монологическая и диалогическая, полилог (повторение).

Виды речевой деятельности: говорение, письмо, аудирование, чтение (повторение).

Виды аудирования: выборочное, ознакомительное, детальное.

Виды чтения: изучающее, ознакомительное, просмотровое, поисковое.

Создание устных и письменных высказываний разной коммуникативной направленности в зависимости от темы и условий общения с использованием жизненного и читательского опыта, иллюстраций, фотографий, сюжетной картины (в том числе сочинения-миниатюры).

Подробное, сжатое, выборочное изложение прочитанного или прослушанного текста.

Соблюдение орфоэпических, лексических, грамматических, стилистических норм русского литературного языка; орфографических, пунктуационных правил в речевой практике при создании устных и письменных высказываний.

Приёмы работы с учебной книгой, лингвистическими словарями, справочной литературой.

Текст.

Сочетание разных функционально-смысловых типов речи в тексте, в том числе сочетание элементов разных функциональных разновидностей языка в художественном произведении.

Особенности употребления языковых средств выразительности в текстах, принадлежащих к различным функционально-смысловым типам речи.

Информационная переработка текста.

Функциональные разновидности языка.

Функциональные разновидности современного русского языка: разговорная речь; функциональные стили: научный (научно-учебный), публицистический, официально-деловой; язык художественной литературы (повторение, обобщение).

Научный стиль. Сфера употребления, функции, типичные ситуации речевого общения, задачи речи, языковые средства, характерные для научного стиля. Тезисы, конспект, реферат, рецензия.

Язык художественной литературы и его отличие от других разновидностей современного русского языка. Основные признаки художественной речи: образность, широкое использование изобразительно-выразительных средств, а также языковых средств других функциональных разновидностей языка.

Основные изобразительно-выразительные средства русского языка, их использование в речи (метафора, эпитет, сравнение, гиперболы, олицетворение и другие).

Синтаксис. Культура речи. Пунктуация.

Сложное предложение.

Понятие о сложном предложении (повторение).

Классификация сложных предложений.

Смысловое, структурное и интонационное единство частей сложного предложения.

Сложносочинённое предложение.

Понятие о сложносочинённом предложении, его строении.

Виды сложносочинённых предложений. Средства связи частей сложносочинённого предложения.

Интонационные особенности сложносочинённых предложений с разными смысловыми отношениями между частями.

Употребление сложносочинённых предложений в речи. Грамматическая синонимия сложносочинённых предложений и простых предложений с однородными членами.

Нормы построения сложносочинённого предложения; правила постановки знаков препинания в сложных предложениях.

Синтаксический и пунктуационный анализ сложносочинённых предложений.

Сложноподчинённое предложение.

Понятие о сложноподчинённом предложении. Главная и придаточная части предложения.

Союзы и союзные слова. Различия подчинительных союзов и союзных слов.

Виды сложноподчинённых предложений по характеру смысловых отношений между главной и придаточной частями, структуре, синтаксическим средствам связи.

Грамматическая синонимия сложноподчинённых предложений и простых предложений с обособленными членами.

Сложноподчинённые предложения с придаточными определительными. Сложноподчинённые предложения с придаточными изъяснительными. Сложноподчинённые предложения с придаточными обстоятельственными. Сложноподчинённые предложения с придаточными места, времени. Сложноподчинённые предложения с придаточными причины, цели и следствия. Сложноподчинённые предложения с придаточными условия, уступки. Сложноподчинённые предложения с придаточными образа действия, меры и степени и сравнительными.

Нормы построения сложноподчинённого предложения, место придаточного определительного в сложноподчинённом предложении; построение сложноподчинённого предложения с придаточным изъяснительным, присоединённым к главной части союзом чтобы, союзными словами какой, который.

Типичные грамматические ошибки при построении сложноподчинённых предложений.

Сложноподчинённые предложения с несколькими придаточными. Однородное, неоднородное и последовательное подчинение придаточных частей.

Правила постановки знаков препинания в сложноподчинённых предложениях.

Синтаксический и пунктуационный анализ сложноподчинённых предложений.

Бессоюзное сложное предложение.

Понятие о бессоюзном сложном предложении.

Смысловые отношения между частями бессоюзного сложного предложения. Виды бессоюзных сложных предложений. Употребление бессоюзных сложных предложений в речи. Грамматическая синонимия бессоюзных сложных предложений и союзных сложных предложений.

Бессоюзные сложные предложения со значением перечисления. Запятая и точка с запятой в бессоюзном сложном предложении.

Бессоюзные сложные предложения со значением причины, пояснения, дополнения. Двоеточие в бессоюзном сложном предложении.

Бессоюзные сложные предложения со значением противопоставления, времени, условия и следствия, сравнения. Тире в бессоюзном сложном предложении.

Синтаксический и пунктуационный анализ бессоюзных сложных предложений.

Сложные предложения с разными видами союзной и бессоюзной связи.

Типы сложных предложений с разными видами связи.

Синтаксический и пунктуационный анализ сложных предложений с разными видами союзной и бессоюзной связи.

Прямая и косвенная речь.

Прямая и косвенная речь. Синонимия предложений с прямой и косвенной речью.

Цитирование. Способы включения цитат в высказывание.

Нормы построения предложений с прямой и косвенной речью; правила постановки знаков препинания в предложениях с косвенной речью, с прямой речью, при цитировании.

Применение знаний по синтаксису и пунктуации в практике правописания.

Планируемые результаты освоения программы по русскому языку на уровне основного общего образования

Личностные результаты освоения программы по русскому языку на уровне основного общего образования достигаются в единстве учебной и воспитательной деятельности в соответствии с традиционными российскими социокультурными и духовно-нравственными ценностями, принятыми в обществе правилами и нормами поведения и способствуют процессам самопознания, самовоспитания и саморазвития, формирования внутренней позиции личности.

В результате изучения русского языка на уровне основного общего образования у обучающегося будут сформированы следующие личностные результаты:

1) гражданского воспитания:

готовность к выполнению обязанностей гражданина и реализации его прав, уважение прав, свобод и законных интересов других людей, активное участие в жизни семьи, образовательной организации, местного сообщества, родного края, страны, в том числе в сопоставлении с ситуациями, отражёнными в литературных произведениях, написанных на русском языке;

неприятие любых форм экстремизма, дискриминации; понимание роли различных социальных институтов в жизни человека;

представление об основных правах, свободах и обязанностях гражданина, социальных нормах и правилах межличностных отношений в поликультурном и многоконфессиональном обществе, формируемое в том числе на основе примеров из литературных произведений, написанных на русском языке; готовность к разнообразной совместной деятельности, стремление к взаимопониманию и взаимопомощи, активное участие в самоуправлении в образовательной организации; готовность к участию в гуманитарной деятельности (помощь людям, нуждающимся в ней; волонтерство);

2) патриотического воспитания:

осознание российской гражданской идентичности в поликультурном и многоконфессиональном обществе, понимание роли русского языка как государственного языка Российской Федерации и языка межнационального общения народов России, проявление интереса к познанию русского языка, к истории и культуре Российской Федерации, культуре своего края, народов России, ценностное отношение к русскому языку, к достижениям своей Родины – России, к науке, искусству, боевым подвигам и трудовым достижениям народа, в том числе отражённым в художественных произведениях, уважение к символам России, государственным праздникам, историческому и природному наследию и памятникам, традициям разных народов, проживающих в родной стране;

3) духовно-нравственного воспитания:

ориентация на моральные ценности и нормы в ситуациях нравственного выбора, готовность оценивать своё поведение, в том числе речевое, и поступки, а также поведение и поступки других людей с позиции нравственных и правовых норм с учётом осознания последствий поступков; активное неприятие асоциальных поступков, свобода и ответственность личности в условиях индивидуального и общественного пространства;

4) эстетического воспитания:

восприимчивость к разным видам искусства, традициям и творчеству своего и других народов, понимание эмоционального воздействия искусства, осознание важности художественной культуры как средства коммуникации и самовыражения;

осознание важности русского языка как средства коммуникации и самовыражения; понимание ценности отечественного и мирового искусства, роли этнических культурных традиций и народного творчества, стремление к самовыражению в разных видах искусства;

5) физического воспитания, формирования культуры здоровья и эмоционального благополучия:

осознание ценности жизни с использованием собственного жизненного и читательского опыта, ответственного отношения к своему здоровью и установки на

здоровый образ жизни (здоровое питание, соблюдение гигиенических правил, рациональный режим занятий и отдыха, регулярная физическая активность);

осознание последствий и неприятие вредных привычек (употребление алкоголя, наркотиков, курение) и иных форм вреда для физического и психического здоровья, соблюдение правил безопасности, в том числе навыки безопасного поведения в информационно-коммуникационной сети «Интернет» (далее – Интернет) в образовательном процессе;

способность адаптироваться к стрессовым ситуациям и меняющимся социальным, информационным и природным условиям, в том числе осмысляя собственный опыт и выстраивая дальнейшие цели;

умение принимать себя и других, не осуждая;

умение осознавать своё эмоциональное состояние и эмоциональное состояние других, использовать языковые средства для выражения своего состояния, в том числе опираясь на примеры из литературных произведений, написанных на русском языке, сформированность навыков рефлексии, признание своего права на ошибку и такого же права другого человека;

б) трудового воспитания:

установка на активное участие в решении практических задач (в рамках семьи, общеобразовательной организации, населенного пункта, родного края) технологической и социальной направленности, способность инициировать, планировать и самостоятельно выполнять такого рода деятельность;

интерес к практическому изучению профессий и труда различного рода, в том числе на основе применения изучаемого предметного знания и ознакомления с деятельностью филологов, журналистов, писателей, уважение к труду и результатам трудовой деятельности, осознанный выбор и построение индивидуальной траектории образования и жизненных планов с учётом личных и общественных интересов и потребностей;

умение рассказать о своих планах на будущее;

7) экологического воспитания:

ориентация на применение знаний из области социальных и естественных наук для решения задач в области окружающей среды, планирования поступков и оценки их возможных последствий для окружающей среды, умение точно, логично выражать свою точку зрения на экологические проблемы;

повышение уровня экологической культуры, осознание глобального характера экологических проблем и путей их решения, активное неприятие действий, приносящих вред окружающей среде, в том числе сформированное при знакомстве с литературными произведениями, поднимающими экологические проблемы, осознание своей роли как гражданина и потребителя в условиях взаимосвязи природной, технологической и социальной сред, готовность к участию в практической деятельности экологической направленности;

8) ценности научного познания:

ориентация в деятельности на современную систему научных представлений об основных закономерностях развития человека, природы и общества, взаимосвязях человека с природной и социальной средой, закономерностях развития языка, овладение языковой и читательской культурой, навыками чтения как средства познания мира, овладение основными навыками исследовательской деятельности, установка на осмысление опыта, наблюдений, поступков и стремление совершенствовать пути достижения индивидуального и коллективного благополучия;

9) адаптации обучающегося к изменяющимся условиям социальной и природной среды:

освоение обучающимися социального опыта, основных социальных ролей, норм и правил общественного поведения, форм социальной жизни в группах и сообществах, включая семью, группы, сформированные по профессиональной деятельности, а также в рамках социального взаимодействия с людьми из другой культурной среды;

потребность во взаимодействии в условиях неопределённости, открытость опыту и знаниям других, потребность в действии в условиях неопределённости, в повышении уровня своей компетентности через практическую деятельность, в том числе умение учиться у других людей, получать в совместной деятельности новые знания, навыки и компетенции из опыта других, необходимость в формировании новых знаний, умений связывать образы, формулировать идеи, понятия, гипотезы об объектах и явлениях, в том числе ранее неизвестных, осознание дефицита собственных знаний и компетенций, планирование своего развития, умение оперировать основными понятиями, терминами и представлениями в области концепции устойчивого развития, анализировать и выявлять взаимосвязь природы, общества и экономики, оценивать свои действия с учётом влияния на окружающую среду, достижения целей и преодоления вызовов, возможных глобальных последствий;

способностью осознавать стрессовую ситуацию, оценивать происходящие изменения и их последствия, опираясь на жизненный, речевой и читательский опыт, воспринимать стрессовую ситуацию как вызов, требующий контрмер; оценивать ситуацию стресса, корректировать принимаемые решения и действия; формулировать и оценивать риски и последствия, формировать опыт, находить позитивное в сложившейся ситуации, быть готовым действовать в отсутствие гарантий успеха.

В результате изучения русского языка на уровне основного общего образования у обучающегося будут сформированы следующие метапредметные результаты: познавательные универсальные учебные действия, коммуникативные универсальные учебные действия, регулятивные универсальные учебные действия, совместная деятельность.

У обучающегося будут сформированы следующие базовые логические действия как часть познавательных универсальных учебных действий:

выявлять и характеризовать существенные признаки языковых единиц, языковых явлений и процессов;

устанавливать существенный признак классификации языковых единиц (явлений), основания для обобщения и сравнения, критерии проводимого анализа, классифицировать языковые единицы по существенному признаку;

выявлять закономерности и противоречия в рассматриваемых фактах, данных и наблюдениях, предлагать критерии для выявления закономерностей и противоречий;

выявлять дефицит информации текста, необходимой для решения поставленной учебной задачи;

выявлять причинно-следственные связи при изучении языковых процессов, проводить выводы с использованием дедуктивных и индуктивных умозаключений, умозаключений по аналогии, формулировать гипотезы о взаимосвязях;

самостоятельно выбирать способ решения учебной задачи при работе с разными типами текстов, разными единицами языка, сравнивая варианты решения и выбирая оптимальный вариант с учётом самостоятельно выделенных критериев.

У обучающегося будут сформированы следующие базовые исследовательские действия как часть познавательных универсальных учебных действий:

использовать вопросы как исследовательский инструмент познания в языковом образовании;

формулировать вопросы, фиксирующие несоответствие между реальным и желательным состоянием ситуации, и самостоятельно устанавливать искомое и данное;

формировать гипотезу об истинности собственных суждений и суждений других, аргументировать свою позицию, мнение;

составлять алгоритм действий и использовать его для решения учебных задач;

проводить по самостоятельно составленному плану небольшое исследование по установлению особенностей языковых единиц, процессов, причинно-следственных связей и зависимостей объектов между собой;

оценивать на применимость и достоверность информацию, полученную в ходе лингвистического исследования (эксперимента);

самостоятельно формулировать обобщения и выводы по результатам проведённого наблюдения, исследования, владеть инструментами оценки достоверности полученных выводов и обобщений;

прогнозировать возможное дальнейшее развитие процессов, событий и их последствия в аналогичных или сходных ситуациях, а также выдвигать предположения об их развитии в новых условиях и контекстах.

У обучающегося будут сформированы умения работать с информацией как часть познавательных универсальных учебных действий:

применять различные методы, инструменты и запросы при поиске и отборе информации с учётом предложенной учебной задачи и заданных критериев;

выбирать, анализировать, интерпретировать, обобщать и систематизировать информацию, представленную в текстах, таблицах, схемах;

использовать различные виды аудирования и чтения для оценки текста с точки зрения достоверности и применимости содержащейся в нём информации и усвоения необходимой информации с целью решения учебных задач;

использовать смысловое чтение для извлечения, обобщения и систематизации информации из одного или нескольких источников с учётом поставленных целей;

находить сходные аргументы (подтверждающие или опровергающие одну и ту же идею, версию) в различных информационных источниках;

самостоятельно выбирать оптимальную форму представления информации (текст, презентация, таблица, схема) и иллюстрировать решаемые задачи несложными схемами, диаграммами, иной графикой и их комбинациями в зависимости от коммуникативной установки;

оценивать надёжность информации по критериям, предложенным учителем или сформулированным самостоятельно;

эффективно запоминать и систематизировать информацию.

У обучающегося будут сформированы умения общения как часть коммуникативных универсальных учебных действий:

воспринимать и формулировать суждения, выражать эмоции в соответствии с условиями и целями общения; выражать себя (свою точку зрения) в диалогах и дискуссиях, в устной монологической речи и в письменных текстах;

распознавать невербальные средства общения, понимать значение социальных знаков;

знать и распознавать предпосылки конфликтных ситуаций и смягчать конфликты, вести переговоры;

понимать намерения других, проявлять уважительное отношение к собеседнику и в корректной форме формулировать свои возражения;

в ходе диалога (дискуссии) задавать вопросы по существу обсуждаемой темы и высказывать идеи, нацеленные на решение задачи и поддержание благожелательности общения;

сопоставлять свои суждения с суждениями других участников диалога, обнаруживать различие и сходство позиций;

публично представлять результаты проведённого языкового анализа, выполненного лингвистического эксперимента, исследования, проекта;

самостоятельно выбирать формат выступления с учётом цели презентации и особенностей аудитории и в соответствии с ним составлять устные и письменные тексты с использованием иллюстративного материала.

У обучающегося будут сформированы умения самоорганизации как части регулятивных универсальных учебных действий:

выявлять проблемы для решения в учебных и жизненных ситуациях;

ориентироваться в различных подходах к принятию решений (индивидуальное, принятие решения в группе, принятие решения группой);

самостоятельно составлять алгоритм решения задачи (или его часть), выбирать способ решения учебной задачи с учётом имеющихся ресурсов и собственных возможностей, аргументировать предлагаемые варианты решений;

самостоятельно составлять план действий, вносить необходимые коррективы в ходе его реализации;

проводить выбор и брать ответственность за решение.

У обучающегося будут сформированы умения самоконтроля, эмоционального интеллекта как части регулятивных универсальных учебных действий:

владеть разными способами самоконтроля (в том числе речевого), самомотивации и рефлексии;

давать оценку учебной ситуации и предлагать план её изменения;

предвидеть трудности, которые могут возникнуть при решении учебной задачи, и адаптировать решение к меняющимся обстоятельствам;

объяснять причины достижения (недостижения) результата деятельности; понимать причины коммуникативных неудач и предупреждать их, давать оценку приобретённому речевому опыту и корректировать собственную речь с учётом целей и условий общения; оценивать соответствие результата цели и условиям общения;

развивать способность управлять собственными эмоциями и эмоциями других;

выявлять и анализировать причины эмоций; понимать мотивы и намерения другого человека, анализируя речевую ситуацию; регулировать способ выражения собственных эмоций;

осознанно относиться к другому человеку и его мнению;

признавать своё и чужое право на ошибку;

принимать себя и других, не осуждая;

проявлять открытость;

осознавать невозможность контролировать всё вокруг.

У обучающегося будут сформированы умения совместной деятельности:

понимать и использовать преимущества командной и индивидуальной работы при решении конкретной проблемы, обосновывать необходимость применения групповых форм взаимодействия при решении поставленной задачи;

принимать цель совместной деятельности, коллективно строить действия по её достижению: распределять роли, договариваться, обсуждать процесс и результат совместной работы;

обобщать мнения нескольких человек, проявлять готовность руководить, выполнять поручения, подчиняться;

планировать организацию совместной работы, определять свою роль (с учётом предпочтений и возможностей всех участников взаимодействия), распределять задачи между членами команды, участвовать в групповых формах работы (обсуждения, обмен мнениями, «мозговой штурм» и другие);

выполнять свою часть работы, достигать качественный результат по своему направлению и координировать свои действия с действиями других членов команды;

оценивать качество своего вклада в общий продукт по критериям, самостоятельно сформулированным участниками взаимодействия, сравнивать результаты с исходной задачей и вклад каждого члена команды в достижение результатов, разделять сферу ответственности и проявлять готовность к представлению отчёта перед группой.

К концу обучения в 5 классе обучающийся получит следующие предметные результаты по отдельным темам программы по русскому языку.

Общие сведения о языке.

Осознавать богатство и выразительность русского языка, приводить примеры, свидетельствующие об этом.

Знать основные разделы лингвистики, основные единицы языка и речи (звук, морфема, слово, словосочетание, предложение).

Язык и речь.

Характеризовать различия между устной и письменной речью, диалогом и монологом, учитывать особенности видов речевой деятельности при решении практико-ориентированных учебных задач и в повседневной жизни.

Создавать устные монологические высказывания объёмом не менее 5 предложений на основе жизненных наблюдений, чтения научно-учебной, художественной и научно-популярной литературы.

Участвовать в диалоге на лингвистические темы (в рамках изученного) и в диалоге и (или) полилоге на основе жизненных наблюдений объёмом не менее 3 реплик.

Владеть различными видами аудирования: выборочным, ознакомительным, детальным – научно-учебных и художественных текстов различных функционально-смысловых типов речи.

Владеть различными видами чтения: просмотровым, ознакомительным, изучающим, поисковым.

Устно пересказывать прочитанный или прослушанный текст объёмом не менее 100 слов.

Понимать содержание прослушанных и прочитанных научно-учебных и художественных текстов различных функционально-смысловых типов речи объёмом не менее 150 слов: устно и письменно формулировать тему и главную мысль текста, формулировать вопросы по содержанию текста и отвечать на них, подробно и сжато передавать в письменной форме содержание исходного текста (для подробного изложения объём исходного текста должен составлять не менее 100 слов; для сжатого изложения – не менее 110 слов).

Осуществлять выбор языковых средств для создания высказывания в соответствии с целью, темой и коммуникативным замыслом.

Соблюдать при письме нормы современного русского литературного языка, в том числе во время списывания текста объёмом 90–100 слов, словарного диктанта объёмом 15–20 слов; диктанта на основе связного текста объёмом 90–100 слов, составленного с учётом ранее изученных правил правописания (в том числе содержащего изученные в течение первого года обучения орфограммы, пунктограммы и слова с непроверяемыми написаниями), пользоваться разными видами лексических словарей; соблюдать в устной речи и при письме правила речевого этикета.

Текст.

Распознавать основные признаки текста, делить текст на композиционно-смысловые части (абзацы); распознавать средства связи предложений и частей текста (формы слова, однокоренные слова, синонимы, антонимы, личные местоимения, повтор слова), применять эти знания при создании собственного текста (устного и письменного).

Проводить смысловой анализ текста, его композиционных особенностей, определять количество микротем и абзацев.

Характеризовать текст с точки зрения его соответствия основным признакам (наличие темы, главной мысли, грамматической связи предложений, цельности и относительной законченности), с точки зрения его принадлежности к функционально-смысловому типу речи.

Использовать знание основных признаков текста, особенностей функционально-смысловых типов речи, функциональных разновидностей языка в практике создания текста (в рамках изученного).

Применять знание основных признаков текста (повествование) в практике его создания.

Создавать тексты-повествования с использованием жизненного и читательского опыта; тексты с использованием сюжетной картины (в том числе сочинения-миниатюры объёмом 3 и более предложений, сочинения объёмом не менее 70 слов).

Восстанавливать деформированный текст, осуществлять корректировку восстановленного текста с использованием образца.

Владеть умениями информационной переработки прослушанного и прочитанного научно-учебного, художественного и научно-популярного текстов: составлять план (простой, сложный) с целью дальнейшего воспроизведения содержания текста в устной и письменной форме, передавать содержание текста, в том числе с изменением лица рассказчика, извлекать информацию из различных источников, в том числе из лингвистических словарей и справочной литературы, и использовать её в учебной деятельности.

Представлять сообщение на заданную тему в виде презентации. Редактировать собственные (созданные другими обучающимися) тексты с целью совершенствования их содержания (проверка фактического материала, начальный логический анализ текста – целостность, связность, информативность).

Функциональные разновидности языка.

Иметь общее представление об особенностях разговорной речи, функциональных стилей, языка художественной литературы.

Система языка.

Фонетика. Графика. Орфоэпия.

Характеризовать звуки; понимать различие между звуком и буквой, характеризовать систему звуков.

Проводить фонетический анализ слов.

Использовать знания по фонетике, графике и орфоэпии в практике произношения и правописания слов.

Орфография.

Оперировать понятием «орфограмма» и различать буквенные и небуквенные орфограммы при проведении орфографического анализа слова.

Распознавать изученные орфограммы.

Применять знания по орфографии в практике правописания (в том числе применять знание о правописании разделительных ь и ъ).

Лексикология.

Объяснять лексическое значение слова разными способами (подбор однокоренных слов; подбор синонимов и антонимов, определение значения слова по контексту, с помощью толкового словаря).

Распознавать однозначные и многозначные слова, различать прямое и переносное значения слова.

Распознавать синонимы, антонимы, омонимы; различать многозначные слова и омонимы, правильно употреблять слова-паронимы.

Характеризовать тематические группы слов, родовые и видовые понятия.

Проводить лексический анализ слов (в рамках изученного).

Пользоваться лексическими словарями (толковым словарём, словарями синонимов, антонимов, омонимов, паронимов).

Морфемика. Орфография.

Характеризовать морфему как минимальную значимую единицу языка.

Распознавать морфемы в слове (корень, приставку, суффикс, окончание), выделять основу слова.

Находить чередование звуков в морфемах (в том числе чередование гласных с нулём звука).

Проводить морфемный анализ слов.

Применять знания по морфемике при выполнении языкового анализа различных видов и в практике правописания неизменяемых приставок и приставок на -з (-с); ы – и после приставок, корней с безударными проверяемыми, непроверяемыми, чередующимися гласными (в рамках изученного), корней с проверяемыми, непроверяемыми, непроизносимыми согласными (в рамках изученного), ё – о после шипящих в корне слова, ы – и после ц.

Проводить орфографический анализ слов (в рамках изученного).

Уместно использовать слова с суффиксами оценки в собственной речи.

Морфология. Культура речи. Орфография.

Применять знания о частях речи как лексико-грамматических разрядах слов, о грамматическом значении слова, о системе частей речи в русском языке для решения практико-ориентированных учебных задач.

Распознавать имена существительные, имена прилагательные, глаголы.

Проводить морфологический анализ имён существительных, частичный морфологический анализ имён прилагательных, глаголов.

Проводить орфографический анализ имён существительных, имён прилагательных, глаголов (в рамках изученного).

Применять знания по морфологии при выполнении языкового анализа различных видов и в речевой практике.

Имя существительное.

Определять общее грамматическое значение, морфологические признаки и синтаксические функции имени существительного, объяснять его роль в речи.

Определять лексико-грамматические разряды имён существительных.

Различать типы склонения имён существительных, выявлять разносклоняемые и несклоняемые имена существительные.

Проводить морфологический анализ имён существительных.

Соблюдать нормы словоизменения, произношения имён существительных, постановки в них ударения (в рамках изученного), употребления несклоняемых имён существительных.

Соблюдать правила правописания имён существительных: безударных окончаний, о – е (ё) после шипящих и ц в суффиксах и окончаниях, суффиксов -чик- – -щик-, -ек- – -ик- (-чик-), корней с чередованием а (о): -лаг- – -лож-; -раст- – -ращ- – рос-, -гар- – -гор-, -зар- – -зор-, -клан- – -клон-, -скак- – -скоч-, употребления (неупотребления) ь на конце имён существительных после шипящих; слитное и раздельное написание не с именами существительными; правописание собственных имён существительных.

Имя прилагательное.

Определять общее грамматическое значение, морфологические признаки и синтаксические функции имени прилагательного, объяснять его роль в речи; различать полную и краткую формы имён прилагательных.

Проводить частичный морфологический анализ имён прилагательных (в рамках изученного).

Соблюдать нормы словоизменения, произношения имён прилагательных, постановки в них ударения (в рамках изученного).

Соблюдать правила правописания имён прилагательных: безударных окончаний, о – е после шипящих и ц в суффиксах и окончаниях; кратких форм имён прилагательных с основой на шипящие; правила слитного и раздельного написания не с именами прилагательными.

Глагол.

Определять общее грамматическое значение, морфологические признаки и синтаксические функции глагола; объяснять его роль в словосочетании и предложении, а также в речи.

Различать глаголы совершенного и несовершенного вида, возвратные и невозвратные.

Называть грамматические свойства инфинитива (неопределённой формы) глагола, выделять его основу, выделять основу настоящего (будущего простого) времени глагола.

Определять спряжение глагола, спрягать глаголы.

Проводить частичный морфологический анализ глаголов (в рамках изученного).

Соблюдать нормы словоизменения глаголов, постановки ударения в глагольных формах (в рамках изученного).

Соблюдать правила правописания глаголов: корней с чередованием е (и), использования ь после шипящих как показателя грамматической формы в инфинитиве, в форме 2-го лица единственного числа, -тся и -ться в глаголах; суффиксов -ова- — -ева-, -ыва- — -ива-, личных окончаний глагола, гласной перед суффиксом -л- в формах прошедшего времени глагола, слитного и раздельного написания не с глаголами.

Синтаксис. Культура речи. Пунктуация.

Распознавать единицы синтаксиса (словосочетание и предложение); проводить синтаксический анализ словосочетаний и простых предложений, проводить пунктуационный анализ простых осложнённых и сложных предложений (в рамках изученного), применять знания по синтаксису и пунктуации при выполнении языкового анализа различных видов и в речевой практике.

Распознавать словосочетания по морфологическим свойствам главного слова (именные, глагольные, наречные), простые неосложнённые предложения; простые предложения, осложнённые однородными членами, включая предложения с обобщающим словом при однородных членах, обращением, распознавать предложения по цели высказывания (повествовательные, побудительные, вопросительные), эмоциональной окраске (восклицательные и невосклицательные), количеству грамматических основ (простые и сложные), наличию второстепенных членов (распространённые и нераспространённые), определять главные (грамматическую основу) и второстепенные члены предложения, способы выражения подлежащего (именем существительным или местоимением в именительном падеже, сочетанием имени существительного в форме именительного падежа с существительным или местоимением в форме творительного падежа с предлогом, сочетанием имени числительного в форме именительного падежа с существительным в форме родительного падежа) и сказуемого (глаголом, именем существительным, именем прилагательным), типичные средства выражения второстепенных членов предложения (в рамках изученного).

Соблюдать при письме пунктуационные правила при постановке тире между подлежащим и сказуемым, выборе знаков препинания в предложениях с однородными членами, связанными бессоюзной связью, одиночным союзом и, союзами а, но, однако, зато, да (в значении и), да (в значении но); с обобщающим словом при однородных членах; с обращением, в предложениях с прямой речью, в сложных предложениях, состоящих из частей, связанных бессоюзной связью и союзами и, но, а, однако, зато, да; оформлять при письме диалог.

Проводить пунктуационный анализ предложения (в рамках изученного).

К концу обучения в 6 классе обучающийся получит следующие предметные результаты по отдельным темам программы по русскому языку:

Общие сведения о языке.

Характеризовать функции русского языка как государственного языка Российской Федерации и языка межнационального общения, приводить примеры использования русского языка как государственного языка Российской Федерации и как языка межнационального общения (в рамках изученного).

Иметь представление о русском литературном языке.

Язык и речь.

Создавать устные монологические высказывания объёмом не менее 6 предложений на основе жизненных наблюдений, чтения научно-учебной, художественной и научно-популярной литературы (монолог-описание, монолог-повествование, монолог-рассуждение), выступать с сообщением на лингвистическую тему.

Участвовать в диалоге (побуждение к действию, обмен мнениями) объёмом не менее 4 реплик.

Владеть различными видами аудирования: выборочным, ознакомительным, детальным научно-учебных и художественных текстов различных функционально-смысловых типов речи.

Владеть различными видами чтения: просмотровым, ознакомительным, изучающим, поисковым.

Устно пересказывать прочитанный или прослушанный текст объёмом не менее 110 слов.

Понимать содержание прослушанных и прочитанных научно-учебных и художественных текстов различных функционально-смысловых типов речи объёмом не менее 180 слов: устно и письменно формулировать тему и главную мысль текста, вопросы по содержанию текста и отвечать на них, подробно и сжато передавать в устной и письменной форме содержание прочитанных научно-учебных и художественных текстов различных функционально-смысловых типов речи (для подробного изложения объём исходного текста должен составлять не менее 160 слов; для сжатого изложения – не менее 165 слов).

Осуществлять выбор лексических средств в соответствии с речевой ситуацией; пользоваться словарями иностранных слов, устаревших слов, оценивать свою и чужую речь с точки зрения точного, уместного и выразительного словоупотребления; использовать толковые словари.

Соблюдать в устной речи и при письме нормы современного русского литературного языка, в том числе во время списывания текста объёмом 100-110 слов, словарного диктанта объёмом 20-25 слов, диктанта на основе связного текста объёмом 100-110 слов, составленного с учётом ранее изученных правил правописания (в том числе содержащего изученные в течение второго года обучения орфограммы, пунктограммы и слова с непроверяемыми написаниями), соблюдать в устной речи и при письме правила речевого этикета.

Текст.

Анализировать текст с точки зрения его соответствия основным признакам, с точки зрения его принадлежности к функционально-смысловому типу речи.

Характеризовать тексты различных функционально-смысловых типов речи; характеризовать особенности описания как типа речи (описание внешности человека, помещения, природы, местности, действий).

Выявлять средства связи предложений в тексте, в том числе притяжательные и указательные местоимения, видо-временную соотнесённость глагольных форм.

Применять знания о функционально-смысловых типах речи при выполнении анализа различных видов и в речевой практике, использовать знание основных признаков текста в практике создания собственного текста.

Проводить смысловой анализ текста, его композиционных особенностей, определять количество микротем и абзацев.

Создавать тексты различных функционально-смысловых типов речи (повествование, описание внешности человека, помещения, природы, местности, действий) с использованием жизненного и читательского опыта, произведений искусства (в том числе сочинения-миниатюры объёмом 5 и более предложений; сочинения объёмом не менее 100 слов с учётом функциональной разновидности и жанра сочинения, характера темы).

Работать с текстом: составлять план прочитанного текста (простой, сложный; назывной, вопросный) с целью дальнейшего воспроизведения содержания текста в устной

и письменной форме, выделять главную и второстепенную информацию в прослушанном и прочитанном тексте, извлекать информацию из различных источников, в том числе из лингвистических словарей и справочной литературы, и использовать её в учебной деятельности.

Представлять сообщение на заданную тему в виде презентации. Представлять содержание прослушанного или прочитанного научно-учебного текста в виде таблицы, схемы; представлять содержание таблицы, схемы в виде текста.

Редактировать собственные тексты с использованием знаний норм современного русского литературного языка.

Функциональные разновидности языка.

Характеризовать особенности официально-делового стиля речи, научного стиля речи, перечислять требования к составлению словарной статьи и научного сообщения, анализировать тексты разных функциональных разновидностей языка и жанров (рассказ; заявление, расписка; словарная статья, научное сообщение).

Применять знания об официально-деловом и научном стиле при выполнении языкового анализа различных видов и в речевой практике.

Система языка.

Лексикология. Культура речи.

Различать слова с точки зрения их происхождения: исконно русские и заимствованные слова, различать слова с точки зрения их принадлежности к активному или пассивному запасу: неологизмы, устаревшие слова (историзмы и архаизмы), различать слова с точки зрения сферы их употребления: общеупотребительные слова и слова ограниченной сферы употребления (диалектизмы, термины, профессионализмы, жаргонизмы), определять стилистическую окраску слова. Проводить лексический анализ слов.

Распознавать эпитеты, метафоры, олицетворения, понимать их основное коммуникативное назначение в художественном тексте и использовать в речи с целью повышения её богатства и выразительности.

Распознавать в тексте фразеологизмы, определять их значения; характеризовать ситуацию употребления фразеологизма.

Осуществлять выбор лексических средств в соответствии с речевой ситуацией, пользоваться словарями иностранных слов, устаревших слов, оценивать свою и чужую речь с точки зрения точного, уместного и выразительного словоупотребления; использовать толковые словари.

Словообразование. Культура речи. Орфография.

Распознавать формообразующие и словообразующие морфемы в слове; выделять производящую основу.

Определять способы словообразования (приставочный, суффиксальный, приставочно-суффиксальный, бессуффиксный, сложение, переход из одной части речи в другую), проводить морфемный и словообразовательный анализ слов, применять знания по морфемике и словообразованию при выполнении языкового анализа различных видов.

Соблюдать нормы словообразования имён прилагательных. Распознавать изученные орфограммы; проводить орфографический анализ слов, применять знания по орфографии в практике правописания.

Соблюдать правила правописания сложных и сложносокращённых слов, правила правописания корня -кас- — -кос- с чередованием а (о), гласных в приставках пре- и при-.

Морфология. Культура речи. Орфография.

Характеризовать особенности словообразования имён существительных.

Соблюдать правила слитного и дефисного написания пол- и полу- со словами.

Соблюдать нормы произношения, постановки ударения (в рамках изученного), словоизменения имён существительных.

Различать качественные, относительные и притяжательные имена прилагательные, степени сравнения качественных имён прилагательных.

Соблюдать нормы словообразования имён прилагательных, нормы произношения имён прилагательных, нормы ударения (в рамках изученного); соблюдать правила правописания н и нн в именах прилагательных, суффиксов -к- и -ск- имён прилагательных, сложных имён прилагательных.

Распознавать числительные; определять общее грамматическое значение имени числительного; различать разряды имён числительных по значению, по строению.

Склонять числительные и характеризовать особенности склонения, словообразования и синтаксических функций числительных; характеризовать роль имён числительных в речи.

Правильно употреблять собирательные имена числительные, соблюдать правила правописания имён числительных, в том числе написание ь в именах числительных, написание двойных согласных; слитное, раздельное, дефисное написание числительных, правила правописания окончаний числительных.

Распознавать местоимения; определять общее грамматическое значение; различать разряды местоимений, склонять местоимения; характеризовать особенности их склонения, словообразования, синтаксических функций, роли в речи.

Правильно употреблять местоимения в соответствии с требованиями русского речевого этикета, в том числе местоимения 3-го лица в соответствии со смыслом предшествующего текста (устранение двусмысленности, неточности); соблюдать правила правописания местоимений с не и ни, слитного, раздельного и дефисного написания местоимений.

Распознавать переходные и непереходные глаголы, разноспрягаемые глаголы; определять наклонение глагола, значение глаголов в изъявительном, условном и повелительном наклонении; различать безличные и личные глаголы, использовать личные глаголы в безличном значении.

Соблюдать правила правописания ь в формах глагола повелительного наклонения.

Проводить морфологический анализ имён прилагательных, имён числительных, местоимений, глаголов; применять знания по морфологии при выполнении языкового анализа различных видов и в речевой практике.

Проводить фонетический анализ слов; использовать знания по фонетике и графике в практике произношения и правописания слов.

Распознавать изученные орфограммы, проводить орфографический анализ слов, применять знания по орфографии в практике правописания.

Проводить синтаксический анализ словосочетаний, синтаксический и пунктуационный анализ предложений (в рамках изученного), применять знания по синтаксису и пунктуации при выполнении языкового анализа различных видов и в речевой практике.

К концу обучения в 7 классе обучающийся получит следующие предметные результаты по отдельным темам программы по русскому языку:

Общие сведения о языке.

Иметь представление о языке как развивающемся явлении. Осознавать взаимосвязь языка, культуры и истории народа (приводить примеры).

Язык и речь.

Создавать устные монологические высказывания объёмом не менее 7 предложений на основе наблюдений, личных впечатлений, чтения научно-учебной, художественной и научно-популярной литературы (монолог-описание, монолог-рассуждение, монолог-повествование), выступать с научным сообщением.

Участвовать в диалоге на лингвистические темы (в рамках изученного) и темы на основе жизненных наблюдений объёмом не менее 5 реплик.

Владеть различными видами диалога: диалог – запрос информации, диалог – сообщение информации.

Владеть различными видами аудирования (выборочное, ознакомительное, детальное) публицистических текстов различных функционально-смысловых типов речи.

Владеть различными видами чтения: просмотрным, ознакомительным, изучающим, поисковым.

Устно пересказывать прослушанный или прочитанный текст объёмом не менее 120 слов.

Понимать содержание прослушанных и прочитанных публицистических текстов (рассуждение-доказательство, рассуждение-объяснение, рассуждение-размышление) объёмом не менее 230 слов: устно и письменно формулировать тему и главную мысль текста, формулировать вопросы по содержанию текста и отвечать на них, подробно, сжато и выборочно передавать в устной и письменной форме содержание прослушанных публицистических текстов (для подробного изложения объём исходного текста должен составлять не менее 180 слов, для сжатого и выборочного изложения – не менее 200 слов).

Осуществлять выбор языковых средств для создания высказывания в соответствии с целью, темой и коммуникативным замыслом.

Соблюдать в устной речи и при письме нормы современного русского литературного языка, в том числе во время списывания текста объёмом 110–120 слов, словарного диктанта объёмом 25-30 слов, диктанта на основе связного текста объёмом 110–120 слов, составленного с учётом ранее изученных правил правописания (в том числе содержащего изученные в течение третьего года обучения орфограммы, пунктограммы и слова с непроверяемыми написаниями), соблюдать при письме правила речевого этикета.

Текст.

Анализировать текст с точки зрения его соответствия основным признакам; выявлять его структуру, особенности абзачного членения, языковые средства выразительности в тексте: фонетические (звукопись), словообразовательные, лексические.

Проводить смысловой анализ текста, его композиционных особенностей, определять количество микротем и абзацев.

Выявлять лексические и грамматические средства связи предложений и частей текста.

Создавать тексты различных функционально-смысловых типов речи с использованием жизненного и читательского опыта, произведений искусства (в том числе сочинения-миниатюры объёмом 6 и более предложений, сочинения объёмом не менее 150 слов с учётом стиля и жанра сочинения, характера темы).

Работать с текстом: составлять план прочитанного текста (простой, сложный; назывной, вопросный, тезисный) с целью дальнейшего воспроизведения содержания текста в устной и письменной форме, выделять главную и второстепенную информацию в тексте, передавать содержание текста с изменением лица рассказчика, использовать способы информационной переработки текста, извлекать информацию из различных источников, в том числе из лингвистических словарей и справочной литературы, и использовать её в учебной деятельности.

Представлять сообщение на заданную тему в виде презентации.

Представлять содержание научно-учебного текста в виде таблицы, схемы; представлять содержание таблицы, схемы в виде текста.

Редактировать тексты: сопоставлять исходный и отредактированный тексты, редактировать собственные тексты с целью совершенствования их содержания и формы с использованием знаний норм современного русского литературного языка.

Функциональные разновидности языка.

Характеризовать функциональные разновидности языка: разговорную речь и функциональные стили (научный, публицистический, официально-деловой), язык художественной литературы.

Характеризовать особенности публицистического стиля (в том числе сферу употребления, функции), употребления языковых средств выразительности в текстах публицистического стиля, нормы построения текстов публицистического стиля, особенности жанров (интервью, репортаж, заметка).

Создавать тексты публицистического стиля в жанре репортажа, заметки, интервью; оформлять деловые бумаги (инструкция).

Владеть нормами построения текстов публицистического стиля.

Характеризовать особенности официально-делового стиля (в том числе сферу употребления, функции, языковые особенности), особенности жанра инструкции.

Применять знания о функциональных разновидностях языка при выполнении языкового анализа различных видов и в речевой практике.

Система языка.

Распознавать изученные орфограммы; проводить орфографический анализ слов, применять знания по орфографии в практике правописания.

Использовать знания по морфемике и словообразованию при выполнении языкового анализа различных видов и в практике правописания.

Объяснять значения фразеологизмов, пословиц и поговорок, афоризмов, крылатых слов (на основе изученного), в том числе с использованием фразеологических словарей русского языка.

Распознавать метафору, олицетворение, эпитет, гиперболу, литоту; понимать их коммуникативное назначение в художественном тексте и использовать в речи как средство выразительности.

Характеризовать слово с точки зрения сферы его употребления, происхождения, активного и пассивного запаса и стилистической окраски; проводить лексический анализ слов, применять знания по лексике и фразеологии при выполнении языкового анализа различных видов и в речевой практике.

Распознавать омонимию слов разных частей речи; различать лексическую и грамматическую омонимию, понимать особенности употребления омонимов в речи.

Использовать грамматические словари и справочники в речевой практике.

Морфология. Культура речи. Орфография.

Распознавать причастия и деепричастия, наречия, служебные слова (предлоги, союзы, частицы), междометия, звукоподражательные слова и проводить их морфологический анализ: определять общее грамматическое значение, морфологические признаки, синтаксические функции.

Причастие.

Характеризовать причастие как особую форму глагола, определять признаки глагола и имени прилагательного в причастии; определять синтаксические функции причастия.

Распознавать причастия настоящего и прошедшего времени, действительные и страдательные причастия, различать и характеризовать полные и краткие формы страдательных причастий, склонять причастия.

Проводить морфологический, орфографический анализ причастий, применять это умение в речевой практике.

Составлять словосочетания с причастием в роли зависимого слова, конструировать причастные обороты.

Уместно использовать причастия в речи, различать созвучные причастия и имена прилагательные (висящий – висячий, горящий – горячий). Правильно ставить ударение в некоторых формах причастий, применять правила правописания падежных окончаний и суффиксов причастий; н и нн в причастиях и отглагольных именах прилагательных, написания гласной перед суффиксом -вш- действительных причастий прошедшего

времени, перед суффиксом -нн- страдательных причастий прошедшего времени, написания не с причастиями.

Правильно расставлять знаки препинания в предложениях с причастным оборотом.

Проводить синтаксический и пунктуационный анализ предложений с причастным оборотом (в рамках изученного).

Деепричастие.

Характеризовать деепричастие как особую форму глагола.

Определять признаки глагола и наречия в деепричастии, синтаксическую функцию деепричастия.

Распознавать деепричастия совершенного и несовершенного вида.

Проводить морфологический, орфографический анализ деепричастий, применять это умение в речевой практике.

Конструировать деепричастный оборот, определять роль деепричастия в предложении.

Уместно использовать деепричастия в речи.

Правильно ставить ударение в деепричастиях.

Применять правила написания гласных в суффиксах деепричастий, правила слитного и раздельного написания не с деепричастиями.

Правильно строить предложения с одиночными деепричастиями и деепричастными оборотами.

Правильно расставлять знаки препинания в предложениях с одиночным деепричастием и деепричастным оборотом.

Проводить синтаксический и пунктуационный анализ предложений с одиночным деепричастием и деепричастным оборотом (в рамках изученного).

Наречие.

Распознавать наречия в речи, определять общее грамматическое значение наречий, различать разряды наречий по значению; характеризовать особенности словообразования наречий, их синтаксических свойств, роли в речи.

Проводить морфологический, орфографический анализ наречий (в рамках изученного), применять это умение в речевой практике.

Соблюдать нормы образования степеней сравнения наречий, произношения наречий, постановки в них ударения.

Применять правила слитного, раздельного и дефисного написания наречий, написания н и нн в наречиях на -о и -е; написания суффиксов -а и -о наречий с приставками из-, до-, с-, в-, на-, за-, употребления ь на конце наречий после шипящих, написания суффиксов наречий -о и -е после шипящих; написания е и и в приставках не- и ни- наречий; слитного и раздельного написания не с наречиями.

. Слова категории состояния.

Определять общее грамматическое значение, морфологические признаки слов категории состояния, характеризовать их синтаксическую функцию и роль в речи.

Служебные части речи.

Давать общую характеристику служебных частей речи, объяснять их отличия от самостоятельных частей речи.

Предлог.

Характеризовать предлог как служебную часть речи, различать производные и непроизводные предлоги, простые и составные предлоги.

Употреблять предлоги в речи в соответствии с их значением и стилистическими особенностями, соблюдать правила правописания производных предлогов.

Соблюдать нормы употребления имён существительных и местоимений с предлогами, предлогов из – с, в – на в составе словосочетаний, правила правописания производных предлогов.

Проводить морфологический анализ предлогов, применять это умение при выполнении языкового анализа различных видов и в речевой практике.

Союз.

Характеризовать союз как служебную часть речи, различать разряды союзов по значению, по строению; объяснять роль союзов в тексте, в том числе как средств связи однородных членов предложения и частей сложного предложения.

Употреблять союзы в речи в соответствии с их значением и стилистическими особенностями, соблюдать правила правописания союзов, постановки знаков препинания в сложных союзных предложениях, постановки знаков препинания в предложениях с союзом и.

Проводить морфологический анализ союзов, применять это умение в речевой практике.

Частица.

Характеризовать частицу как служебную часть речи, различать разряды частиц по значению, по составу, объяснять роль частиц в передаче различных оттенков значения в слове и тексте, в образовании форм глагола, понимать интонационные особенности предложений с частицами.

Употреблять частицы в речи в соответствии с их значением и стилистической окраской; соблюдать правила правописания частиц.

Проводить морфологический анализ частиц, применять это умение в речевой практике.

Междометия и звукоподражательные слова.

Характеризовать междометия как особую группу слов, различать группы междометий по значению, объяснять роль междометий в речи, характеризовать особенности звукоподражательных слов и их употребление в разговорной речи, в художественной литературе.

Проводить морфологический анализ междометий, применять это умение в речевой практике.

Соблюдать пунктуационные правила оформления предложений с междометиями.

Различать грамматические омонимы.

К концу обучения в 8 классе обучающийся получит следующие предметные результаты по отдельным темам программы по русскому языку:

Общие сведения о языке.

Иметь представление о русском языке как одном из славянских языков.

Язык и речь.

Создавать устные монологические высказывания объёмом не менее 8 предложений на основе жизненных наблюдений, личных впечатлений, чтения научно-учебной, художественной, научно-популярной и публицистической литературы (монолог-описание, монолог-рассуждение, монолог-повествование); выступать с научным сообщением.

Участвовать в диалоге на лингвистические темы (в рамках изученного) и темы на основе жизненных наблюдений (объём не менее 6 реплик).

Владеть различными видами аудирования: выборочным, ознакомительным, детальным научно-учебных, художественных, публицистических текстов различных функционально-смысловых типов речи.

Владеть различными видами чтения: просмотровым, ознакомительным, изучающим, поисковым.

Устно пересказывать прочитанный или прослушанный текст объёмом не менее 140 слов.

Понимать содержание прослушанных и прочитанных научно-учебных, художественных, публицистических текстов различных функционально-смысловых типов

речи объёмом не менее 280 слов: подробно, сжато и выборочно передавать в устной и письменной форме содержание прослушанных и прочитанных научно-учебных, художественных, публицистических текстов различных функционально-смысловых типов речи (для подробного изложения объём исходного текста должен составлять не менее 230 слов, для сжатого и выборочного изложения – не менее 260 слов).

Осуществлять выбор языковых средств для создания высказывания в соответствии с целью, темой и коммуникативным замыслом.

Соблюдать в устной речи и при письме нормы современного русского литературного языка, в том числе во время списывания текста объёмом 120-140 слов, словарного диктанта объёмом 30-35 слов, диктанта на основе связного текста объёмом 120-140 слов, составленного с учётом ранее изученных правил правописания (в том числе содержащего изученные в течение четвёртого года обучения орфограммы, пунктограммы и слова с непроверяемыми написаниями), понимать особенности использования мимики и жестов в разговорной речи, объяснять национальную обусловленность норм речевого этикета, соблюдать в устной речи и при письме правила русского речевого этикета.

Текст.

Анализировать текст с точки зрения его соответствия основным признакам: наличия темы, главной мысли, грамматической связи предложений, цельности и относительной законченности, указывать способы и средства связи предложений в тексте, анализировать текст с точки зрения его принадлежности к функционально-смысловому типу речи, анализировать языковые средства выразительности в тексте (фонетические, словообразовательные, лексические, морфологические).

Распознавать тексты разных функционально-смысловых типов речи; анализировать тексты разных функциональных разновидностей языка и жанров, применять эти знания при выполнении языкового анализа различных видов и в речевой практике.

Создавать тексты различных функционально-смысловых типов речи с использованием жизненного и читательского опыта, тексты с использованием произведений искусства (в том числе сочинения-миниатюры объёмом 7 и более предложений, сочинения объёмом не менее 200 слов с учётом стиля и жанра сочинения, характера темы).

Работать с текстом: создавать тезисы, конспект, извлекать информацию из различных источников, в том числе из лингвистических словарей и справочной литературы, и использовать её в учебной деятельности.

Представлять сообщение на заданную тему в виде презентации.

Представлять содержание прослушанного или прочитанного научно-учебного текста в виде таблицы, схемы, представлять содержание таблицы, схемы в виде текста.

Редактировать тексты: собственные и (или) созданные другими обучающимися тексты с целью совершенствования их содержания и формы, сопоставлять исходный и отредактированный тексты.

Функциональные разновидности языка.

Характеризовать особенности официально-делового стиля (заявление, объяснительная записка, автобиография, характеристика) и научного стиля, основных жанров научного стиля (реферат, доклад на научную тему), выявлять сочетание различных функциональных разновидностей языка в тексте, средства связи предложений в тексте.

Создавать тексты официально-делового стиля (заявление, объяснительная записка, автобиография, характеристика), публицистических жанров, оформлять деловые бумаги.

Осуществлять выбор языковых средств для создания высказывания в соответствии с целью, темой и коммуникативным замыслом.

Система языка.

Синтаксис. Культура речи. Пунктуация.

Иметь представление о синтаксисе как разделе лингвистики, распознавать словосочетание и предложение как единицы синтаксиса.

Различать функции знаков препинания.

Словосочетание.

Распознавать словосочетания по морфологическим свойствам главного слова: именные, глагольные, наречные; определять типы подчинительной связи слов в словосочетании: согласование, управление, примыкание, выявлять грамматическую синонимию словосочетаний.

Применять нормы построения словосочетаний.

Предложение.

Характеризовать основные признаки предложения, средства оформления предложения в устной и письменной речи, различать функции знаков препинания.

Распознавать предложения по цели высказывания, эмоциональной окраске, характеризовать их интонационные и смысловые особенности, языковые формы выражения побуждения в побудительных предложениях, использовать в текстах публицистического стиля риторическое восклицание, вопросно-ответную форму изложения.

Распознавать предложения по количеству грамматических основ, различать способы выражения подлежащего, виды сказуемого и способы его выражения, применять нормы построения простого предложения, использования инверсии; применять нормы согласования сказуемого с подлежащим, в том числе выраженным словосочетанием, сложносокращёнными словами, словами большинство – меньшинство, количественными сочетаниями, применять правила постановки тире между подлежащим и сказуемым.

Распознавать предложения по наличию главных и второстепенных членов, предложения полные и неполные (понимать особенности употребления неполных предложений в диалогической речи, соблюдения в устной речи интонации неполного предложения).

Различать виды второстепенных членов предложения (согласованные и несогласованные определения, приложение как особый вид определения, прямые и косвенные дополнения, виды обстоятельств).

Распознавать односоставные предложения, их грамматические признаки, морфологические средства выражения главных членов; различать виды односоставных предложений (назывное предложение, определённо-личное предложение, неопределённо-личное предложение, обобщённо-личное предложение, безличное предложение), характеризовать грамматические различия односоставных предложений и двусоставных неполных предложений, выявлять синтаксическую синонимию односоставных и двусоставных предложений; понимать особенности употребления односоставных предложений в речи; характеризовать грамматические, интонационные и пунктуационные особенности предложений со словами да, нет.

Характеризовать признаки однородных членов предложения, средства их связи (союзная и бессоюзная связь), различать однородные и неоднородные определения; находить обобщающие слова при однородных членах, понимать особенности употребления в речи сочетаний однородных членов разных типов.

Применять нормы построения предложений с однородными членами, связанными двойными союзами не только... но и, как... так и.

Применять правила постановки знаков препинания в предложениях с однородными членами, связанными попарно, с помощью повторяющихся союзов (и... и, или... или, либо... либо, ни... ни, то... то); правила постановки знаков препинания в предложениях с обобщающим словом при однородных членах.

Распознавать простые неосложнённые предложения, в том числе предложения с неоднородными определениями; простые предложения, осложнённые однородными членами, включая предложения с обобщающим словом при однородных членах,

осложнённые обособленными членами, обращением, вводными словами и предложениями, вставными конструкциями, междометиями.

Различать виды обособленных членов предложения, применять правила обособления согласованных и несогласованных определений (в том числе приложений), дополнений, обстоятельств, уточняющих членов, пояснительных и присоединительных конструкций, применять правила постановки знаков препинания в предложениях со сравнительным оборотом, правила обособления согласованных и несогласованных определений (в том числе приложений), дополнений, обстоятельств, уточняющих членов, пояснительных и присоединительных конструкций; правила постановки знаков препинания в предложениях с вводными и вставными конструкциями, обращениями и междометиями.

Различать группы вводных слов по значению, различать вводные предложения и вставные конструкции, понимать особенности употребления предложений с вводными словами, вводными предложениями и вставными конструкциями, обращениями и междометиями в речи, понимать их функции, выявлять омонимию членов предложения и вводных слов, словосочетаний и предложений.

Применять нормы построения предложений с вводными словами и предложениями, вставными конструкциями, обращениями (распространёнными и нераспространёнными), междометиями.

Распознавать сложные предложения, конструкции с чужой речью (в рамках изученного).

Проводить синтаксический анализ словосочетаний, синтаксический и пунктуационный анализ предложений, применять знания по синтаксису и пунктуации при выполнении языкового анализа различных видов и в речевой практике.

К концу обучения в 9 классе обучающийся получит следующие предметные результаты по отдельным темам программы по русскому языку:

Общие сведения о языке.

Осознавать роль русского языка в жизни человека, государства, общества; понимать внутренние и внешние функции русского языка и рассказать о них.

Язык и речь.

Создавать устные монологические высказывания объёмом не менее 80 слов на основе наблюдений, личных впечатлений, чтения научно-учебной, художественной и научно-популярной литературы: монолог-сообщение, монолог-описание, монолог-рассуждение, монолог-повествование; выступить с научным сообщением.

Участвовать в диалогическом и полилогическом общении (побуждение к действию, обмен мнениями, запрос информации, сообщение информации) на бытовые, научно-учебные (в том числе лингвистические) темы (объём не менее 6 реплик).

Владеть различными видами аудирования: выборочным, ознакомительным, детальным – научно-учебных, художественных, публицистических текстов различных функционально-смысловых типов речи.

Владеть различными видами чтения: просмотровым, ознакомительным, изучающим, поисковым.

Устно пересказывать прочитанный или прослушанный текст объёмом не менее 150 слов.

Осуществлять выбор языковых средств для создания высказывания в соответствии с целью, темой и коммуникативным замыслом.

Соблюдать в устной речи и при письме нормы современного русского литературного языка, в том числе во время списывания текста объёмом 140-160 слов, словарного диктанта объёмом 35-40 слов, диктанта на основе связного текста объёмом 140-160 слов, составленного с учётом ранее изученных правил правописания (в том числе содержащего изученные в течение пятого года обучения орфограммы, пунктограммы и слова с непроверяемыми написаниями).

Текст.

Анализировать текст: определять тему и главную мысль текста, подбирать заголовок, отражающий тему или главную мысль текста.

Устанавливать принадлежность текста к функционально-смысловому типу речи.

Находить в тексте типовые фрагменты – описание, повествование, рассуждение-доказательство, оценочные высказывания.

Прогнозировать содержание текста по заголовку, ключевым словам, зачину или концовке.

Выявлять отличительные признаки текстов разных жанров.

Создавать высказывание на основе текста: выражать своё отношение к прочитанному или прослушанному в устной и письменной форме.

Создавать тексты с использованием жизненного и читательского опыта, произведений искусства (в том числе сочинения-миниатюры объёмом 8 и более предложений или объёмом не менее 6-7 предложений сложной структуры, если этот объём позволяет раскрыть тему, выразить главную мысль), сочинения объёмом не менее 250 слов с учётом стиля и жанра сочинения, характера темы.

Работать с текстом: выделять главную и второстепенную информацию в тексте, извлекать информацию из различных источников, в том числе из лингвистических словарей и справочной литературы, и использовать её в учебной деятельности.

Представлять сообщение на заданную тему в виде презентации, представлять содержание прослушанного или прочитанного научно-учебного текста в виде таблицы, схемы, представлять содержание таблицы, схемы в виде текста.

Подробно и сжато передавать в устной и письменной форме содержание прослушанных и прочитанных текстов различных функционально-смысловых типов речи (для подробного изложения объём исходного текста должен составлять не менее 280 слов; для сжатого и выборочного изложения – не менее 300 слов).

Редактировать собственные и (или) созданные другими обучающимися тексты с целью совершенствования их содержания (проверка фактического материала, начальный логический анализ текста – целостность, связность, информативность).

Функциональные разновидности языка.

Характеризовать сферу употребления, функции, типичные ситуации речевого общения, задачи речи, языковые средства, характерные для научного стиля; основные особенности языка художественной литературы; особенности сочетания элементов разговорной речи и разных функциональных стилей в художественном произведении.

Характеризовать разные функционально-смысловые типы речи, понимать особенности их сочетания в пределах одного текста, понимать особенности употребления языковых средств выразительности в текстах, принадлежащих к различным функционально-смысловым типам речи, функциональным разновидностям языка.

Использовать при создании собственного текста нормы построения текстов, принадлежащих к различным функционально-смысловым типам речи, функциональным разновидностям языка, нормы составления тезисов, конспекта, написания реферата.

Составлять тезисы, конспект, писать рецензию, реферат, оценивать чужие и собственные речевые высказывания разной функциональной направленности с точки зрения соответствия их коммуникативным требованиям и языковой правильности, исправлять речевые недостатки, редактировать текст.

Выявлять отличительные особенности языка художественной литературы в сравнении с другими функциональными разновидностями языка, распознавать метафору, олицетворение, эпитет, гиперболу, сравнение.

Система языка. Синтаксис. Культура речи. Пунктуация.

Сложносочинённое предложение.

Выявлять основные средства синтаксической связи между частями сложного предложения.

Распознавать сложные предложения с разными видами связи, бессоюзные и союзные предложения (сложносочинённые и сложноподчинённые).

Характеризовать сложносочинённое предложение, его строение, смысловое, структурное и интонационное единство частей сложного предложения.

Выявлять смысловые отношения между частями сложносочинённого предложения, интонационные особенности сложносочинённых предложений с разными типами смысловых отношений между частями.

Понимать особенности употребления сложносочинённых предложений в речи.

Соблюдать основные нормы построения сложносочинённого предложения.

Понимать явления грамматической синонимии сложносочинённых предложений и простых предложений с однородными членами, использовать соответствующие конструкции в речи.

Проводить синтаксический и пунктуационный анализ сложносочинённых предложений.

Применять правила постановки знаков препинания в сложносочинённых предложениях.

Сложноподчинённое предложение.

Распознавать сложноподчинённые предложения, выделять главную и придаточную части предложения, средства связи частей сложноподчинённого предложения.

Различать подчинительные союзы и союзные слова.

Различать виды сложноподчинённых предложений по характеру смысловых отношений между главной и придаточной частями, структуре, синтаксическим средствам связи, выявлять особенности их строения.

Выявлять сложноподчинённые предложения с несколькими придаточными, сложноподчинённые предложения с придаточной частью определительной, изъяснительной и обстоятельственной (места, времени, причины, образа действия, меры и степени, сравнения, условия, уступки, следствия, цели).

Выявлять однородное, неоднородное и последовательное подчинение придаточных частей.

Понимать явления грамматической синонимии сложноподчинённых предложений и простых предложений с обособленными членами, использовать соответствующие конструкции в речи.

Соблюдать основные нормы построения сложноподчинённого предложения.

Понимать особенности употребления сложноподчинённых предложений в речи.

Проводить синтаксический и пунктуационный анализ сложноподчинённых предложений.

Применять нормы построения сложноподчинённых предложений и правила постановки знаков препинания в них.

Бессоюзное сложное предложение.

Характеризовать смысловые отношения между частями бессоюзного сложного предложения, интонационное и пунктуационное выражение этих отношений.

Соблюдать основные грамматические нормы построения бессоюзного сложного предложения.

Понимать особенности употребления бессоюзных сложных предложений в речи.

Проводить синтаксический и пунктуационный анализ бессоюзных сложных предложений.

Выявлять грамматическую синонимию бессоюзных сложных предложений и союзных сложных предложений, использовать соответствующие конструкции в речи, применять правила постановки знаков препинания в бессоюзных сложных предложениях.

Сложные предложения с разными видами союзной и бессоюзной связи.

Распознавать типы сложных предложений с разными видами связи.

Соблюдать основные нормы построения сложных предложений с разными видами связи.

Употреблять сложные предложения с разными видами связи в речи.

Проводить синтаксический и пунктуационный анализ сложных предложений с разными видами связи.

Применять правила постановки знаков препинания в сложных предложениях с разными видами связи.

Прямая и косвенная речь.

Распознавать прямую и косвенную речь; выявлять синонимию предложений с прямой и косвенной речью.

Цитировать и применять разные способы включения цитат в высказывание.

Соблюдать основные нормы построения предложений с прямой и косвенной речью, при цитировании.

Применять правила постановки знаков препинания в предложениях с прямой и косвенной речью, при цитировании.

Тематическое планирование учебного предмета «Русский язык»

Тематическое планирование выстроено по содержанию ФОП ООО и внесены под соответствующими пунктами в федеральной образовательной программе основного общего образования.

Распределение часов в тематическом планировании по каждой теме будет прописано на начало учебного года учителем-предметником в «рабочей программе учителя» на основании распределённых часов по учебному плану на текущий учебный год.

Структура тематического планирования рабочей программы в соответствии с ФГОС ООО (пункт 32.1) включает в себя следующие структурные компоненты:

№ п/п	Тема	Количество часов, отводимых на освоение каждой темы	Э(Ц)ОР
1.	5 класс 19.6.1. Общие сведения о языке. 19.6.2. Язык и речь. 19.6.3. Текст. 19.6.4. Функциональные разновидности языка. 19.6.5. Система языка. 19.6.5.1. Фонетика. Графика. Орфоэпия. 19.6.5.2. Орфография. 19.6.5.3. Лексикология. 19.6.5.4. Морфемика. Орфография. 19.6.5.5. Морфология. Культура речи. Орфография. 19.6.5.6. Имя существительное. 19.6.5.7. Имя прилагательное. 19.6.5.8. Глагол. 19.6.5.9. Синтаксис. Культура речи. Пунктуация.	Часы на каждую тему распределяются учителем-предметником в зависимости от нагрузки по учебному плану на текущий учебный год в рабочей программе учителя	Каждый учитель-предметник в своей рабочей программе указывает в данном разделе возможное использование учебно-методических материалов (мультимедийные программы, электронные учебники и задачки, электронные библиотеки, виртуальные лаборатории, игровые программы, коллекции

2.	<p>6 класс</p> <p>19.7.1. Общие сведения о языке.</p> <p>19.7.2. Язык и речь.</p> <p>19.7.3. Текст.</p> <p>19.7.4. Функциональные разновидности языка.</p> <p>19.7.5. Система языка.</p> <p>19.7.5.1. Лексикология. Культура речи.</p> <p>19.7.5.2. Словообразование. Культура речи.</p> <p>Орфография.</p> <p>19.7.5.3. Морфология. Культура речи.</p> <p>Орфография.</p> <p>19.7.5.3.1. Имя существительное.</p> <p>19.7.5.3.2. Имя прилагательное.</p> <p>19.7.5.3.3. Имя числительное.</p> <p>19.7.5.3.4. Местоимение.</p> <p>19.7.5.3.5. Глагол.</p>		<p><i>цифровых образовательных ресурсов) используемыми для обучения и воспитания различных групп пользователей, представленными в электронном (цифровом) виде и реализующими дидактические возможности ИКТ, содержание которых соответствует законодательству об образовании.</i></p>
3.	<p>7 класс</p> <p>19.8.1. Общие сведения о языке.</p> <p>19.8.2. Язык и речь.</p> <p>19.8.4. Функциональные разновидности языка.</p> <p>19.8.5. Система языка.</p> <p>19.8.5.1. Морфология. Культура речи.</p> <p>Орфография.</p> <p>19.8.5.2. Причастие.</p> <p>19.8.5.3. Деепричастие.</p> <p>19.8.5.4. Наречие.</p> <p>19.8.5.5. Слова категории состояния.</p> <p>19.8.5.6. Служебные части речи.</p> <p>19.8.5.7. Предлог.</p> <p>19.8.5.8. Союз.</p> <p>19.8.5.9. Частица.</p> <p>19.8.5.10. Междометия и звукоподражательные слова.</p>		
	<p>8 класс</p> <p>19.9.1. Общие сведения о языке.</p> <p>19.9.2. Язык и речь.</p> <p>19.9.3. Текст.</p> <p>19.9.4. Функциональные разновидности языка.</p> <p>19.9.5. Система языка.</p> <p>19.9.5.1. Синтаксис. Культура речи.</p> <p>Пунктуация.</p> <p>19.9.5.2. Словосочетание.</p> <p>19.9.5.3. Предложение.</p> <p>19.9.5.4. Двусоставное предложение.</p> <p>19.9.5.4.1. Главные члены предложения.</p> <p>19.9.5.4.2. Второстепенные члены предложения.</p> <p>19.9.5.5. Односоставные предложения.</p> <p>19.9.5.6. Простое осложнённое предложение.</p> <p>19.9.5.6.1. Предложения с однородными членами.</p> <p>19.9.5.6.2. Предложения с обособленными членами.</p> <p>19.9.5.6.3. Предложения с обращениями, вводными и вставными конструкциями.</p>		

<p>9 класс</p> <p>19.10.1. Общие сведения о языке.</p> <p>19.10.2. Язык и речь.</p> <p>19.10.3. Текст.</p> <p>19.10.4. Функциональные разновидности языка.</p> <p>19.10.5. Синтаксис. Культура речи.</p> <p>Пунктуация.</p> <p>19.10.5.1. Сложное предложение.</p> <p>19.10.5.2. Сложносочинённое предложение.</p> <p>19.10.5.3. Сложноподчинённое предложение.</p> <p>19.10.5.4. Бессоюзное сложное предложение.</p> <p>19.10.5.5. Сложные предложения с разными видами союзной и бессоюзной связи.</p> <p>19.10.5.6. Прямая и косвенная речь.</p>		
---	--	--

2.1.2. Рабочая программа по учебному предмету «Литература»

Рабочая программа по учебному предмету «Литература» (предметная область «Русский язык и литература») (далее соответственно – программа по литературе, литература) включает пояснительную записку, содержание обучения, планируемые результаты освоения программы по литературе и дополнена общим тематическим планированием в целях приведения структуры рабочей программы в соответствие с требованием ФГОС ООО. Рабочая программа составлена на основе федеральной рабочей программы по литературе.

Основу содержания литературного образования составляют чтение и изучение выдающихся художественных произведений русской и мировой литературы, что способствует постижению таких нравственных категорий, как добро, справедливость, честь, патриотизм, гуманизм, дом, семья. Целостное восприятие и понимание художественного произведения, его анализ и интерпретация возможны лишь при соответствующей эмоционально-эстетической реакции читателя, которая зависит от возрастных особенностей обучающихся, их психического и литературного развития, жизненного и читательского опыта.

Полноценное литературное образование на уровне основного общего образования невозможно без учёта преемственности с учебным предметом «Литературное чтение» на уровне начального общего образования, межпредметных связей с русским языком, учебным предметом «История» и учебными предметами предметной области «Искусство», что способствует развитию речи, историзма мышления, художественного вкуса, формированию эстетического отношения к окружающему миру и его воплощения в творческих работах различных жанров.

В рабочей программе учтены все этапы российского историко-литературного процесса (от фольклора до новейшей русской литературы) и представлены разделы, касающиеся отечественной и зарубежной литературы.

Основные виды деятельности обучающихся перечислены при изучении каждой монографической или обзорной темы и направлены на достижение планируемых результатов обучения литературе.

Цели изучения литературы на уровне основного общего образования состоят в формировании у обучающихся потребности в качественном чтении, культуры читательского восприятия, понимания литературных текстов и создания собственных устных и письменных высказываний, в развитии чувства причастности к отечественной культуре и уважения к другим культурам, аксиологической сферы личности на основе высоких духовно-нравственных идеалов, воплощённых в отечественной и зарубежной литературе.

Достижение целей изучения литературы возможно при решении учебных задач, которые постепенно усложняются от 5 к 9 классу.

Задачи, связанные с пониманием литературы как одной из основных национально-культурных ценностей народа, как особого способа познания жизни, с обеспечением культурной самоидентификации, осознанием коммуникативно-эстетических возможностей родного языка на основе изучения выдающихся произведений отечественной культуры, культуры своего народа, мировой культуры, состоят в приобщении обучающихся к наследию отечественной и зарубежной классической литературы и лучшим образцам современной литературы, воспитании уважения к отечественной классике как высочайшему достижению национальной культуры, способствующей воспитанию патриотизма, формированию национально-культурной идентичности и способности к диалогу культур, освоению духовного опыта человечества, национальных и общечеловеческих культурных традиций и ценностей; формированию гуманистического мировоззрения.

Задачи, связанные с осознанием значимости чтения и изучения литературы для дальнейшего развития обучающихся, с формированием их потребности в систематическом чтении как средстве познания мира и себя в этом мире, с гармонизацией отношений человека и общества, ориентированы на воспитание и развитие мотивации к чтению художественных произведений, как изучаемых на уроках литературы, так и прочитанных самостоятельно, что способствует накоплению позитивного опыта освоения литературных произведений, в том числе в процессе участия в различных мероприятиях, посвящённых литературе, чтению, книжной культуре.

Задачи, связанные с воспитанием обучающегося, обладающего эстетическим вкусом, с формированием умений воспринимать, анализировать, критически оценивать и интерпретировать прочитанное, направлены на формирование у обучающихся системы знаний о литературе как искусстве слова, в том числе основных теоретико- и историко-литературных знаний, необходимых для понимания, анализа и интерпретации художественных произведений, умения воспринимать их в историко-культурном контексте, сопоставлять с произведениями других видов искусства; развитие читательских умений, творческих способностей, эстетического вкуса. Эти задачи направлены на развитие умения выявлять проблематику произведений и их художественные особенности, выделять авторскую позицию и выражать собственное отношение к прочитанному; воспринимать тексты художественных произведений в единстве формы и содержания, реализуя возможность их неоднозначного толкования в рамках достоверных интерпретаций, сопоставлять и сравнивать художественные произведения, их фрагменты, образы и проблемы как между собой, так и с произведениями других искусств, формировать представления о специфике литературы в ряду других искусств и об историко-литературном процессе, развивать умения поиска необходимой информации с использованием различных источников, владеть навыками их критической оценки.

Задачи, связанные с осознанием обучающимися коммуникативно-эстетических возможностей языка на основе изучения выдающихся произведений отечественной культуры, культуры своего народа, мировой культуры, направлены на совершенствование речи обучающихся на примере высоких образцов художественной литературы и умений создавать разные виды устных и письменных высказываний, редактировать их, а также выразительно читать произведения, в том числе наизусть, владеть различными видами пересказа, участвовать в учебном диалоге, воспринимая чужую точку зрения и аргументированно отстаивая свою.

Общее количество часов, выделяемое на изучение учебного предмета определяется учебным планом на текущий учебный год.

Содержание обучения в 5 классе

Мифология.

Мифы народов России и мира.

Фольклор.

Малые жанры: пословицы, поговорки, загадки. Сказки народов России и народов мира (не менее трёх).

Литература первой половины XIX века.

И.А. Крылов. Басни (три по выбору). Например, «Волк на псарне», «Листы и Корни», «Свинья под Дубом», «Квартет», «Осёл и Соловей», «Ворона и Лисица» и другие.

А.С. Пушкин. Стихотворения (не менее трёх). «Зимнее утро», «Зимний вечер», «Няне» и другие. «Сказка о мёртвой царевне и о семи богатырях».

М.Ю. Лермонтов. Стихотворение «Бородино».

Н.В. Гоголь. Повесть «Ночь перед Рождеством» из сборника.

«Вечера на хуторе близ Диканьки».

Литература второй половины XIX века.

И.С. Тургенев. Рассказ «Муму».

Н.А. Некрасов. Стихотворения (не менее двух). «Крестьянские дети». «Школьник». Поэма «Мороз, Красный нос» (фрагмент).

Л.Н. Толстой. Рассказ «Кавказский пленник».

Литература XIX-XX веков.

Стихотворения отечественных поэтов XIX-XX веков о родной природе и о связи человека с Родиной (не менее пяти стихотворений трёх поэтов). Стихотворения А.К. Толстого, Ф.И. Тютчева, А.А. Фета, И.А. Бунина, А.А. Блока, С.А. Есенина, Н.М. Рубцова, Ю.П. Кузнецова.

Юмористические рассказы отечественных писателей XIX-XX веков. А.П. Чехов (два рассказа по выбору). Например, «Лошадиная фамилия», «Мальчики», «Хирургия» и другие.

М.М. Зощенко (два рассказа по выбору). Например, «Галоша», «Лёля и Минька», «Ёлка», «Золотые слова», «Встреча» и другие.

Произведения отечественной литературы о природе и животных (не менее двух). А.И. Куприн, М.М. Пришвин, К.Г. Паустовский.

А.П. Платонов. Рассказы (один по выбору). Например, «Корова», «Никита» и другие.

В.П. Астафьев. Рассказ «Васюткино озеро».

Литература XX-XXI веков.

Произведения отечественной литературы на тему «Человек на войне» (не менее двух). Например, Л.А. Кассиль «Дорогие мои мальчишки», Ю.Я. Яковлев «Девочки с Васильевского острова», В.П. Катаев «Сын полка», К.М. Симонов «Сын артиллериста» и другие.

Произведения отечественных писателей XIX-XXI веков на тему детства (не менее двух). Например, произведения В.Г. Короленко, В.П. Катаева, В.П. Крапивина, Ю.П. Казакова, А.Г. Алексина, В.П. Астафьева, В.К. Железникова, Ю.Я. Яковлева, И. Ковалева, А.А. Гиваргизова, М.С. Аромштам, Н.Ю. Абгарян и другие.

Произведения приключенческого жанра отечественных писателей (одно по выбору). Например, К. Булычёв. «Девочка, с которой ничего не случится», «Миллион приключений» (главы по выбору) и другие.

Литература народов Российской Федерации.

Стихотворения (одно по выбору). Р.Г. Гамзатов «Песня соловья»; М. Карим «Эту песню мать мне пела».

Зарубежная литература.

Х.К. Андерсен. Сказки (одна по выбору). Например, «Снежная королева», «Соловей» и другие.

Зарубежная сказочная проза (одно произведение по выбору). Например, Л. Кэрролл «Алиса в Стране Чудес» (главы по выбору), Д. Толкин «Хоббит, или Туда и обратно» (главы по выбору) и другие.

Зарубежная проза о детях и подростках (два произведения по выбору). Например, М. Твен «Приключения Тома Сойера» (главы по выбору), Д. Лондон «Сказание о Кише», Р. Брэдбери. Рассказы. Например, «Каникулы», «Звук бегущих ног», «Зелёное утро» и другие.

Зарубежная приключенческая проза (два произведения по выбору). Например, Р. Стивенсон «Остров сокровищ», «Чёрная стрела» и другие.

Зарубежная проза о животных (одно-два произведения по выбору). Э. Сетон-Томпсон «Королевская аналостанка», Д. Даррелл «Говорящий свёрток», Д. Лондон «Белый клык», Д. Киплинг «Маугли», «Рикки-Тикки-Тави» и другие.

Содержание обучения в 6 классе

Античная литература.

Гомер. Поэмы. «Илиада», «Одиссея» (фрагменты).

Фольклор.

Русские былины (не менее двух). Например, «Илья Муромец и Соловей-разбойник», «Садко» и другие.

Народные песни и баллады народов России и мира (не менее трёх песен и одной баллады). Например, «Песнь о Роланде» (фрагменты). «Песнь о Нибелунгах» (фрагменты), баллада «Аника-воин» и другие.

Древнерусская литература.

«Повесть временных лет» (не менее одного фрагмента). Например, «Сказание о белгородском киселе», «Сказание о походе князя Олега на Царьград», «Предание о смерти князя Олега».

Литература первой половины XIX века.

А.С. Пушкин. Стихотворения (не менее трёх). «Песнь о вещем Олеге», «Зимняя дорога», «Узник», «Туча» и другие, роман «Дубровский».

М.Ю. Лермонтов. Стихотворения (не менее трёх). «Три пальмы», «Листок», «Утёс» и другие.

А.В. Кольцов. Стихотворения (не менее двух). Например, «Косарь», «Соловей» и другие.

Литература второй половины XIX века.

Ф.И. Тютчев. Стихотворения (не менее двух). «Есть в осени первоначальной...», «С поляны коршун поднялся...» и другие.

А.А. Фет. Стихотворения (не менее двух). «Учись у них – у дуба, у берёзы...», «Я пришёл к тебе с приветом...» и другие.

И.С. Тургенев. Рассказ «Бежин луг».

Н.С. Лесков. Сказ «Левша».

Л.Н. Толстой. Повесть «Детство» (главы).

А.П. Чехов. Рассказы (три по выбору). Например, «Толстый и тонкий», «Хамелеон», «Смерть чиновника» и другие.

А.И. Куприн. Рассказ «Чудесный доктор».

Литература XX века.

Стихотворения отечественных поэтов начала XX века (не менее двух). Например, стихотворения С.А. Есенина, В.В. Маяковского, А.А. Блока и другие.

Стихотворения отечественных поэтов XX века (не менее четырёх стихотворений двух поэтов). Например, стихотворения О.Ф. Берггольц, В.С. Высоцкого, Е.А. Евтушенко, А.С. Кушнера, Ю.Д. Левитанского, Ю.П. Мориц, Б.Ш. Окуджавы, Д.С. Самойлова.

Проза отечественных писателей конца XX – начала XXI века, в том числе о Великой Отечественной войне (два произведения по выбору). Например, Б.Л. Васильев «Экспонат №...», Б.П. Екимов «Ночь исцеления», А.В. Жвалевский и Е.Б. Пастернак «Правдивая история Деда Мороза» (глава «Очень страшный 1942 Новый год») и другие.

В.Г. Распутин. Рассказ «Уроки французского».

Произведения отечественных писателей на тему взросления человека (не менее двух). Например, Р.П. Погодин «Кирпичные острова», Р.И. Фраерман «Дикая собака Динго, или Повесть о первой любви», Ю.И. Коваль «Самая лёгкая лодка в мире» и другие.

Произведения современных отечественных писателей-фантастов (не менее двух). Например, А.В. Жвалевский и Е.Б. Пастернак «Время всегда хорошее»; В.В. Ледерман «Календарь ма(й)я» и другие.

Литература народов Российской Федерации.

Стихотворения (два по выбору). Например, М. Карим «Бессмертие» (фрагменты), Г. Тукай «Родная деревня», «Книга», К. Кулиев «Когда на меня навалилась беда...», «Каким бы малым ни был мой народ...», «Что б ни делалось на свете...» и другие.

Зарубежная литература.

Д. Дефо «Робинзон Крузо» (главы по выбору).

Д. Свифт «Путешествия Гулливера» (главы по выбору).

Произведения зарубежных писателей на тему взросления человека (не менее двух). Например, Ж. Верн «Дети капитана Гранта» (главы по выбору), Х. Ли «Убить пересмешника» (главы по выбору) и другие.

Произведения современных зарубежных писателей-фантастов (не менее двух). Например, Д. Роулинг «Гарри Поттер» (главы по выбору), Д. Джонс «Дом с характером» и другие.

Древнерусская литература.

Древнерусские повести (одна повесть по выбору). Например, «Поучение» Владимира Мономаха (в сокращении) и другие.

Литература первой половины XIX века.

А.С. Пушкин. Стихотворения (не менее четырёх). Например, «Во глубине сибирских руд...», «19 октября» («Роняет лес багряный свой убор...»), «И.И. Пущину», «На холмах Грузии лежит ночная мгла...» и другие. «Повести Белкина» («Станционный смотритель»). Поэма «Полтава» (фрагмент).

М.Ю. Лермонтов. Стихотворения (не менее четырёх). Например, «Узник», «Парус», «Тучи», «Желанье» («Отворите мне темницу...»), «Когда волнуется желтеющая нива...», «Ангел», «Молитва» («В минуту жизни трудную...») и другие. «Песня про царя Ивана Васильевича, молодого опричника и удалого купца Калашникова».

Н.В. Гоголь. Повесть «Тарас Бульба».

Литература второй половины XIX века.

И.С. Тургенев. Рассказы из цикла «Записки охотника» (два по выбору). Например, «Бирюк», «Хорь и Калиныч» и другие. Стихотворения в прозе. Например, «Русский язык», «Воробей» и другие.

Л.Н. Толстой. Рассказ «После бала».

Н.А. Некрасов. Стихотворения (не менее двух). Например, «Размышления у парадного подъезда», «Железная дорога» и другие.

Поэзия второй половины XIX века. Ф.И. Тютчев, А.А. Фет, А.К. Толстой и другие (не менее двух стихотворений по выбору).

М.Е. Салтыков-Щедрин. Сказки (две по выбору). Например, «Повесть о том, как один мужик двух генералов прокормил», «Дикий помещик», «Премудрый пискарь» и другие.

Произведения отечественных и зарубежных писателей на историческую тему (не менее двух). Например, А.К. Толстой, Р. Сабатини, Ф. Купер и другие.

Литература конца XIX – начала XX века.

А.П. Чехов. Рассказы (один по выбору). Например, «Госка», «Злоумышленник» и другие.

М. Горький. Ранние рассказы (одно произведение по выбору). Например, «Старуха Изергиль» (легенда о Данко), «Челкаш» и другие.

Сатирические произведения отечественных и зарубежных писателей (не менее двух). Например, М.М. Зощенко, А.Т. Аверченко, Н.Тэффи, О. Генри, Я. Гашека и другие.

Литература первой половины XX века.

А.С. Грин. Повести и рассказы (одно произведение по выбору). Например, «Алые паруса», «Зелёная лампа» и другие.

Отечественная поэзия первой половины XX века. Стихотворения на тему мечты и реальности (два-три по выбору). Например, стихотворения А.А. Блока, Н.С. Гумилёва, М.И. Цветаевой и другие.

В.В. Маяковский. Стихотворения (одно по выбору). Например, «Необычайное приключение, бывшее с Владимиром Маяковским летом на даче», «Хорошее отношение к лошадям» и другие.

М.А. Шолохов «Донские рассказы» (один по выбору). Например, «Родинка», «Чужая кровь» и другие.

А.П. Платонов. Рассказы (один по выбору). Например, «Юшка», «Неизвестный цветок» и другие.

Литература второй половины XX века.

В.М. Шукшин. Рассказы (один по выбору). Например, «Чудик», «Стенька Разин», «Критики» и другие.

Стихотворения отечественных поэтов XX-XXI веков (не менее четырёх стихотворений двух поэтов). Например, стихотворения М.И. Цветаевой, Е.А. Евтушенко, Б.А. Ахмадулиной, Ю.Д. Левитанского и другие.

Произведения отечественных прозаиков второй половины XX – начала XXI века (не менее двух). Например, произведения Ф.А. Абрамова, В.П. Астафьева, В.И. Белова, Ф.А. Искандера и другие.

Тема взаимоотношения поколений, становления человека, выбора им жизненного пути (не менее двух произведений современных отечественных и зарубежных писателей). Например, Л.Л. Волкова «Всем выйти из кадра», Т.В. Михеева «Лёгкие горы», У. Старк «Умеешь ли ты свистеть, Йоханна?» и другие.

Зарубежная литература.

М. Сервантес. Роман «Хитроумный идалго Дон Кихот Ламанчский» (главы).
Зарубежная новеллистика (одно-два произведения по выбору). Например, П. Мериме. «Маттео Фальконе», О. Генри. «Дары волхвов», «Последний лист» и другие.
А. Экзюпери. Повесть-сказка «Маленький принц».

Содержание обучения в 8 классе

Древнерусская литература.

Житийная литература (одно произведение по выбору). «Житие Сергия Радонежского», «Житие протопопа Аввакума, им самим написанное».

Литература XVIII века.

Д.И. Фонвизин. Комедия «Недоросль».

Литература первой половины XIX века.

А.С. Пушкин. Стихотворения (не менее двух). Например, «К Чаадаеву», «Анчар» и другие. «Маленькие трагедии» (одна пьеса по выбору). Например, «Моцарт и Сальери», «Каменный гость» и другие. Роман «Капитанская дочка».

М.Ю. Лермонтов. Стихотворения (не менее двух). Например, «Я не хочу, чтоб свет узнал...», «Из-под таинственной, холодной полумаски...», «Нищий» и другие. Поэма «Мцыри».

Н.В. Гоголь. Повесть «Шинель». Комедия «Ревизор».

Литература второй половины XIX века.

И.С. Тургенев. Повести (одна по выбору). Например, «Ася», «Первая любовь».

Ф.М. Достоевский «Бедные люди», «Белые ночи» (одно произведение по выбору).

Л.Н. Толстой. Повести и рассказы (одно произведение по выбору). Например, «Отрочество» (главы) и другие.

Литература первой половины XX века.

Произведения писателей русского зарубежья (не менее двух по выбору). Например, произведения И.С. Шмелёва, М.А. Осоргина, В.В. Набокова, Н. Тэффи, А.Т. Аверченко и другие.

Поэзия первой половины XX века (не менее трёх стихотворений на тему «Человек и эпоха» по выбору). Например, стихотворения В.В. Маяковского, М.И. Цветаевой, О.Э. Мандельштама, Б.Л. Пастернака и другие.

М.А. Булгаков (одна повесть по выбору). Например, «Собачье сердце» и другие.

Литература второй половины XX века.

А.Т. Твардовский. Поэма «Василий Тёркин» (главы «Переправа», «Гармонь», «Два солдата», «Поединок» и другие).

А.Н. Толстой. Рассказ «Русский характер».

М.А. Шолохов. Рассказ «Судьба человека».

А.И. Солженицын. Рассказ «Матрёнин двор».

Произведения отечественных прозаиков второй половины XX-XXI века (не менее двух произведений). Например, произведения Е.И. Носова, А.Н. и Б.Н. Стругацких, В.Ф. Тендрякова, Б.П. Екимова и другие.

Произведения отечественных и зарубежных прозаиков второй половины XX – начало XXI века (не менее двух произведений на тему «Человек в ситуации нравственного выбора»). Например, произведения В.П. Астафьева, Ю.В. Бондарева, Н.С. Дашевской, Д. Сэлинджера, К. Патерсона, Б. Кауфмана и других).

Поэзия второй половины XX – начала XXI века (не менее трёх стихотворений). Например, стихотворения Н.А. Заболоцкого, М.А. Светлова, М.В. Исаковского, К.М. Симонова, Р.Г. Гамзатова, Б.Ш. Окуджавы, В.С. Высоцкого, А.А. Вознесенского, Е.А. Евтушенко, Р.И. Рождественского, И.А. Бродского, А.С. Кушнера и другие.

Зарубежная литература.

У. Шекспир. Сонеты (один-два по выбору). Например, № 66 «Измучась всем, я умереть хочу...», № 130 «Её глаза на звёзды не похожи...» и другие. Трагедия «Ромео и Джульетта» (фрагменты по выбору).

Ж.-Б. Мольер. Комедия «Мещанин во дворянстве» (фрагменты по выбору).

Содержание обучения в 9 классе

Древнерусская литература.

«Слово о полку Игореве».

Литература XVIII века.

М.В. Ломоносов «Ода на день восшествия на Всероссийский престол Ея Величества Государыни Императрицы Елисаветы Петровны 1747 года» и другие стихотворения (по выбору).

Г.Р. Державин. Стихотворения (два по выбору). Например, «Властителям и судиям», «Памятник» и другие.

Н.М. Карамзин. Повесть «Бедная Лиза».

Литература первой половины XIX века.

В.А. Жуковский. Баллады, элегии (одна-две по выбору). Например, «Светлана», «Невыразимое», «Море» и другие.

А.С. Грибоедов. Комедия «Горе от ума».

Поэзия пушкинской эпохи. К.Н. Батюшков, А.А. Дельвиг, Н.М. Языков, Е.А. Баратынский (не менее трёх стихотворений по выбору).

А.С. Пушкин. Стихотворения. Например, «Бесы», «Брожу ли я вдоль улиц шумных...», «...Вновь я посетил...», «Из Пиндемонти», «К морю», «К***» («Я помню чудное мгновенье...»), «Мадонна», «Осень» (отрывок), «Отцы-пустынники и жёны непорочны...», «Пора, мой друг, пора! Покоя сердце просит...», «Поэт», «Пророк», «Свободы сеятель пустынный...», «Элегия» («Безумных лет угасшее веселье...»), «Я вас любил: любовь ещё, быть может...», «Я памятник себе воздвиг нерукотворный...» и другие. Поэма «Медный всадник». Роман в стихах «Евгений Онегин».

М.Ю. Лермонтов. Стихотворения. Например, «Выхожу один я на дорогу...», «Дума», «И скучно и грустно», «Как часто, пёстрою толпою окружён...», «Молитва» («Я, Матерь Божия, ныне с молитвою...»), «Нет, не тебя так пылко я люблю...», «Нет, я не Байрон, я другой...», «Поэт» («Отделкой золотой блистает мой кинжал...»), «Пророк», «Родина», «Смерть Поэта», «Сон» («В полдневный жар в долине Дагестана...»), «Я жить хочу, хочу печали...» и другие. Роман «Герой нашего времени».

Н.В. Гоголь. Поэма «Мёртвые души».

Отечественная проза первой половины XIX в. (одно произведение по выбору). Например, произведения: А. Погорельский «Лафертовская маковница», А.А. Бестужева-Марлинский «Часы и зеркало», А.И. Герцен «Кто виноват?» (главы по выбору) и другие.

Зарубежная литература.

Данте «Божественная комедия» (не менее двух фрагментов по выбору).

У. Шекспир. Трагедия «Гамлет» (фрагменты по выбору).

И. Гёте. Трагедия «Фауст» (не менее двух фрагментов по выбору).

Д. Байрон. Стихотворения (одно по выбору). Например, «Душа моя мрачна. Скорей, певец, скорей!..», «Прощание Наполеона» и другие. Поэма «Паломничество Чайльд-Гарольда» (не менее одного фрагмента по выбору).

Зарубежная проза первой половины XIX в. (одно произведение по выбору). Например, произведения Э. Гофмана, В. Гюго, В. Скотта и другие.

Планируемые результаты освоения программы по литературе на уровне основного общего образования

Личностные результаты освоения программы по литературе на уровне основного общего образования достигаются в единстве учебной и воспитательной деятельности в соответствии с традиционными российскими социокультурными и духовно-нравственными ценностями, принятыми в обществе правилами и нормами поведения и способствуют процессам самопознания, самовоспитания и саморазвития, формирования внутренней позиции личности.

В результате изучения литературы на уровне основного общего образования у обучающегося будут сформированы следующие личностные результаты:

1) гражданского воспитания:

готовность к выполнению обязанностей гражданина и реализации его прав, уважение прав, свобод и законных интересов других людей; активное участие в жизни семьи, образовательной организации, местного сообщества, родного края, страны, в том числе в сопоставлении с ситуациями, отражёнными в литературных произведениях;

неприятие любых форм экстремизма, дискриминации; понимание роли различных социальных институтов в жизни человека; представление об основных правах, свободах и

обязанностях гражданина, социальных нормах и правилах межличностных отношений в поликультурном и многоконфессиональном обществе, в том числе с использованием примеров из литературы;

представление о способах противодействия коррупции, готовность к разнообразной совместной деятельности, стремление к взаимопониманию и взаимопомощи, в том числе с использованием примеров из литературы; активное участие в самоуправлении в образовательной организации; готовность к участию в гуманитарной деятельности;

2) патриотического воспитания:

осознание российской гражданской идентичности в поликультурном и многоконфессиональном обществе, проявление интереса к познанию родного языка, истории, культуры Российской Федерации, своего края, народов России в контексте изучения произведений русской и зарубежной литературы, а также литератур народов России;

ценностное отношение к достижениям своей Родины – России, к науке, искусству, спорту, технологиям, боевым подвигам и трудовым достижениям народа, в том числе отражённым в художественных произведениях; уважение к символам России, государственным праздникам, историческому и природному наследию и памятникам, традициям разных народов, проживающих в родной стране, обращая внимание на их воплощение в литературе;

3) духовно-нравственного воспитания:

ориентация на моральные ценности и нормы в ситуациях нравственного выбора с оценкой поведения и поступков персонажей литературных произведений; готовность оценивать своё поведение и поступки, а также поведение и поступки других людей с позиции нравственных и правовых норм с учётом осознания последствий поступков;

активное неприятие асоциальных поступков, свобода и ответственность личности в условиях индивидуального и общественного пространства;

4) эстетического воспитания:

восприимчивость к разным видам искусства, традициям и творчеству своего и других народов, понимание эмоционального воздействия искусства, в том числе изучаемых литературных произведений;

осознание важности художественной литературы и культуры как средства коммуникации и самовыражения;

понимание ценности отечественного и мирового искусства, роли этнических культурных традиций и народного творчества; стремление к самовыражению в разных видах искусства;

5) физического воспитания, формирования культуры здоровья и эмоционального благополучия:

осознание ценности жизни с использованием собственного жизненного и читательского опыта, ответственного отношения к своему здоровью и установка на здоровый образ жизни (здоровое питание, соблюдение гигиенических правил, сбалансированный режим занятий и отдыха, регулярная физическая активность);

осознание последствий и неприятие вредных привычек (употребление алкоголя, наркотиков, курение) и иных форм вреда для физического психического здоровья, соблюдение правил безопасности, в том числе навыки безопасного поведения в Интернете;

способность адаптироваться к стрессовым ситуациям и меняющимся социальным, информационным и природным условиям, в том числе осмысляя собственный опыт и выстраивая дальнейшие цели, умение принимать себя и других, не осуждая; умение осознавать эмоциональное состояние себя и других, опираясь на примеры из литературных произведений, управлять собственным эмоциональным состоянием, сформированность навыка рефлексии, признание своего права на ошибку и такого же права другого человека с оценкой поступков литературных героев;

б) трудового воспитания:

установка на активное участие в решении практических задач (в рамках семьи, образовательной организации, населенного пункта, родного края) технологической и социальной направленности, способность инициировать, планировать и самостоятельно выполнять такого рода деятельность;

интерес к практическому изучению профессий и труда различного рода, в том числе на основе применения изучаемого предметного знания и знакомства с деятельностью героев на страницах литературных произведений;

осознание важности обучения на протяжении всей жизни для успешной профессиональной деятельности и развитие необходимых умений для этого; готовность адаптироваться в профессиональной среде; уважение к труду и результатам трудовой деятельности, в том числе при изучении произведений русского фольклора и литературы, осознанный выбор и построение индивидуальной траектории образования и жизненных планов с учетом личных и общественных интересов и потребностей;

7) экологического воспитания:

ориентация на применение знаний из социальных и естественных наук для решения задач в области окружающей среды, планирования поступков и оценки их возможных последствий для окружающей среды;

повышение уровня экологической культуры, осознание глобального характера экологических проблем и путей их решения; активное неприятие действий, приносящих вред окружающей среде, в том числе сформированное при знакомстве с литературными произведениями, поднимающими экологические проблемы; осознание своей роли как гражданина и потребителя в условиях взаимосвязи природной, технологической и социальной среды, готовность к участию в практической деятельности экологической направленности;

8) ценности научного познания:

ориентация в деятельности на современную систему научных представлений об основных закономерностях развития человека, природы и общества, взаимосвязях человека с природной и социальной средой с использованием изученных и самостоятельно прочитанных литературных произведений;

овладение языковой и читательской культурой как средством познания мира, овладение основными навыками исследовательской деятельности с учётом специфики литературного образования, установка на осмысление опыта, наблюдений, поступков и стремление совершенствовать пути достижения индивидуального и коллективного благополучия.

9) обеспечение адаптации обучающегося к изменяющимся условиям социальной и природной среды:

освоение обучающимися социального опыта, основных социальных ролей, соответствующих ведущей деятельности возраста, норм и правил общественного поведения, форм социальной жизни в группах и сообществах, включая семью, группы, сформированные по профессиональной деятельности, а также в рамках социального взаимодействия с людьми из другой культурной среды; изучение и оценка социальных ролей персонажей литературных произведений;

потребность во взаимодействии в условиях неопределённости, открытость опыту и знаниям других, в действии в условиях неопределённости, повышение уровня своей компетентности через практическую деятельность, в том числе умение учиться у других людей, осознавать в совместной деятельности новые знания, навыки и компетенции из опыта других, в выявлении и связывании образов, необходимость в формировании новых знаний, в том числе формулировать идеи, понятия, гипотезы об объектах и явлениях, в том числе ранее неизвестных, осознавать дефициты собственных знаний и компетентностей, планировать своё развитие, умение оперировать основными понятиями, терминами и представлениями в области концепции устойчивого развития; анализировать и выявлять взаимосвязи природы, общества и экономики; оценивать свои действия с учётом влияния на окружающую среду, достижений целей и преодоления вызовов, возможных глобальных последствий;

способность осознавать стрессовую ситуацию, оценивать происходящие изменения и их последствия, опираясь на жизненный и читательский опыт; воспринимать стрессовую ситуацию как вызов, требующий контрмер, оценивать ситуацию стресса, корректировать принимаемые решения и действия; формулировать и оценивать риски и последствия, формировать опыт, находить позитивное в произошедшей ситуации; быть готовым действовать в отсутствие гарантий успеха.

В результате изучения литературы на уровне основного общего образования у обучающегося будут сформированы познавательные универсальные учебные действия, коммуникативные универсальные учебные действия, регулятивные универсальные учебные действия, совместная деятельность.

У обучающегося будут сформированы следующие базовые логические действия как часть познавательных универсальных учебных действий:

выявлять и характеризовать существенные признаки объектов (художественных и учебных текстов, литературных героев и другие) и явлений (литературных направлений, этапов историко-литературного процесса);

устанавливать существенный признак классификации и классифицировать литературные объекты по существенному признаку, устанавливать основания для их обобщения и сравнения, определять критерии проводимого анализа;

с учётом предложенной задачи выявлять закономерности и противоречия в рассматриваемых литературных фактах и наблюдениях над текстом; предлагать критерии для выявления закономерностей и противоречий с учётом учебной задачи;

выявлять дефициты информации, данных, необходимых для решения поставленной учебной задачи;

выявлять причинно-следственные связи при изучении литературных явлений и процессов; проводить выводы с использованием дедуктивных и индуктивных умозаключений, умозаключений по аналогии; формулировать гипотезы об их взаимосвязях;

самостоятельно выбирать способ решения учебной задачи при работе с разными типами текстов (сравнивать несколько вариантов решения, выбирать наиболее подходящий с учётом самостоятельно выделенных критериев).

У обучающегося будут сформированы следующие базовые исследовательские действия как часть познавательных универсальных учебных действий:

использовать вопросы как исследовательский инструмент познания в литературном образовании;

формулировать вопросы, фиксирующие разрыв между реальным и желательным состоянием ситуации, объекта, и самостоятельно устанавливать искомое и данное;

формировать гипотезу об истинности собственных суждений и суждений других, аргументировать свою позицию, мнение;

проводить по самостоятельно составленному плану небольшое исследование по установлению особенностей литературного объекта изучения, причинно-следственных связей и зависимостей объектов между собой;

оценивать на применимость и достоверность информацию, полученную в ходе исследования (эксперимента);

самостоятельно формулировать обобщения и выводы по результатам проведённого наблюдения, опыта, исследования; владеть инструментами оценки достоверности полученных выводов и обобщений;

прогнозировать возможное дальнейшее развитие событий и их последствия в аналогичных или сходных ситуациях, а также выдвигать предположения об их развитии в новых условиях и контекстах, в том числе в литературных произведениях.

У обучающегося будут сформированы умения работать с информацией как часть познавательных универсальных учебных действий:

применять различные методы, инструменты и запросы при поиске и отборе литературной и другой информации или данных из источников с учётом предложенной учебной задачи и заданных критериев;

выбирать, анализировать, систематизировать и интерпретировать литературную и другую информацию различных видов и форм представления;

находить сходные аргументы (подтверждающие или опровергающие одну и ту же идею, версию) в различных информационных источниках;

самостоятельно выбирать оптимальную форму представления литературной и другой информации и иллюстрировать решаемые учебные задачи несложными схемами, диаграммами, иной графикой и их комбинациями;

оценивать надёжность литературной и другой информации по критериям, предложенным учителем или сформулированным самостоятельно;

эффективно запоминать и систематизировать эту информацию.

У обучающегося будут сформированы умения общения как часть коммуникативных универсальных учебных действий:

воспринимать и формулировать суждения, выражать эмоции в соответствии с условиями и целями общения; выражать себя (свою точку зрения) в устных и письменных текстах;

распознавать невербальные средства общения, понимать значение социальных знаков, знать и распознавать предпосылки конфликтных ситуаций, находя аналогии в литературных произведениях, и смягчать конфликты, вести переговоры;

понимать намерения других, проявлять уважительное отношение к собеседнику и корректно формулировать свои возражения; в ходе учебного диалога и (или) дискуссии задавать вопросы по существу обсуждаемой темы и высказывать идеи, нацеленные на решение учебной задачи и поддержание благожелательности общения; сопоставлять свои суждения с суждениями других участников диалога, обнаруживать различие и сходство позиций;

публично представлять результаты выполненного опыта (литературоведческого эксперимента, исследования, проекта);

самостоятельно выбирать формат выступления с учётом задач презентации и особенностей аудитории и в соответствии с ним составлять устные и письменные тексты с использованием иллюстративных материалов.

У обучающегося будут сформированы умения самоорганизации как части регулятивных универсальных учебных действий:

выявлять проблемы для решения в учебных и жизненных ситуациях, анализируя ситуации, изображённые в художественной литературе;

ориентироваться в различных подходах принятия решений (индивидуальное, принятие решения в группе, принятие решений группой);

самостоятельно составлять алгоритм решения учебной задачи (или его часть), выбирать способ решения учебной задачи с учётом имеющихся ресурсов и собственных возможностей, аргументировать предлагаемые варианты решений;

составлять план действий (план реализации намеченного алгоритма решения) и корректировать предложенный алгоритм с учётом получения новых знаний об изучаемом литературном объекте; проводить выбор и брать ответственность за решение.

У обучающегося будут сформированы умения самоконтроля, эмоционального интеллекта как части регулятивных универсальных учебных действий:

владеть способами самоконтроля, самомотивации и рефлексии в литературном образовании;

давать оценку учебной ситуации и предлагать план её изменения; учитывать контекст и предвидеть трудности, которые могут возникнуть при решении учебной задачи, адаптировать решение к меняющимся обстоятельствам;

объяснять причины достижения (недостижения) результатов деятельности, давать оценку приобретённому опыту, находить позитивное в произошедшей ситуации; вносить коррективы в деятельность на основе новых обстоятельств и изменившихся ситуаций, установленных ошибок, возникших трудностей, оценивать соответствие результата цели и условиям;

развивать способность различать и называть собственные эмоции, управлять ими и эмоциями других;

выявлять и анализировать причины эмоций; ставить себя на место другого человека, понимать мотивы и намерения другого, анализируя примеры из художественной литературы; регулировать способ выражения своих эмоций;

осознанно относиться к другому человеку, его мнению, размышляя над взаимоотношениями литературных героев; признавать своё право на ошибку и такое же право другого;

принимать себя и других, не осуждая; проявлять открытость себе и другим; осознавать невозможность контролировать всё вокруг.

У обучающегося будут сформированы умения совместной деятельности:

использовать преимущества командной (парной, групповой, коллективной) и индивидуальной работы при решении конкретной проблемы на уроках литературы, обосновывать необходимость применения групповых форм взаимодействия при решении поставленной задачи;

принимать цель совместной учебной деятельности, коллективно строить действия по её достижению: распределять роли, договариваться, обсуждать процесс и результат совместной работы;

обобщать мнения нескольких человек; проявлять готовность руководить, выполнять поручения, подчиняться; планировать организацию совместной работы на уроке литературы и во внеурочной учебной деятельности, определять свою роль (с учётом предпочтений и возможностей всех участников взаимодействия), распределять задачи между членами команды, участвовать в групповых формах работы (обсуждения, обмен мнений, «мозговые штурмы» и иные);

выполнять свою часть работы, достигать качественного результата по своему направлению, и координировать свои действия с другими членами команды; оценивать качество своего вклада в общий результат по критериям, сформулированным участниками взаимодействия на литературных занятиях; сравнивать результаты с исходной задачей и вклад каждого члена команды в достижение результатов, разделять сферу ответственности и проявлять готовность к предоставлению отчёта перед группой.

Предметные результаты освоения программы по литературе на уровне основного общего образования должны обеспечивать:

1) понимание духовно-нравственной и культурной ценности литературы и её роли в формировании гражданственности и патриотизма, укреплении единства многонационального народа Российской Федерации;

2) понимание специфики литературы как вида искусства, принципиальных отличий художественного текста от текста научного, делового, публицистического;

3) овладение умениями эстетического и смыслового анализа произведений устного народного творчества и художественной литературы, умениями воспринимать, анализировать, интерпретировать и оценивать прочитанное, понимать художественную картину мира, отражённую в литературных произведениях, с учётом неоднозначности заложенных в них художественных смыслов:

овладение умением анализировать произведение в единстве формы и содержания, определять тематику и проблематику произведения, родовую и жанровую принадлежность произведения; выявлять позицию героя, повествователя, рассказчика, авторскую позицию, учитывая художественные особенности произведения и воплощённые в нём реалии; характеризовать авторский пафос; выявлять особенности языка художественного произведения, поэтической и прозаической речи;

овладение теоретико-литературными понятиями и использование их в процессе анализа, интерпретации произведений и оформления собственных оценок и наблюдений (художественная литература и устное народное творчество; проза и поэзия; художественный образ; факт и вымысел; литературные направления (классицизм, сентиментализм, романтизм, реализм), роды (лирика, эпос, драма), жанры (рассказ, притча, повесть, роман, комедия, драма, трагедия, поэма, басня, баллада, песня, ода, элегия, послание, отрывок, сонет, эпиграмма, лироэпические (поэма, баллада); форма и содержание литературного произведения; тема, идея, проблематика, пафос (героический, трагический, комический); сюжет, композиция, эпиграф; стадии развития действия (экспозиция, завязка, развитие действия, кульминация, развязка, эпилог); авторское отступление, конфликт); система образов; образ автора, повествователь, рассказчик, литературный герой (персонаж), лирический герой, лирический персонаж; речевая характеристика героя; реплика, диалог, монолог; ремарка; портрет, пейзаж, интерьер, художественная деталь, символ, подтекст, психологизм; сатира, юмор, ирония, сарказм, гротеск; эпитет, метафора, сравнение, олицетворение, гиперболы; антитеза, аллегория, риторический вопрос, риторическое восклицание, инверсия; повтор, анафора; умолчание, параллелизм, звукопись (аллитерация, ассонанс), стиль; стих и проза; стихотворный метр (хорей, ямб, дактиль, амфибрахий, анапест), ритм, рифма, строфа; афоризм;

овладение умением рассматривать изученные произведения в рамках историко-литературного процесса (определять и учитывать при анализе принадлежность произведения к историческому времени, определённому литературному направлению);

овладение умением выявлять связь между важнейшими фактами биографии писателей (в том числе А.С. Грибоедова, А.С. Пушкина, М.Ю. Лермонтова, Н.В. Гоголя) и особенностями исторической эпохи, авторского мировоззрения, проблематики произведений;

овладение умением сопоставлять произведения, их фрагменты (с учётом внутритекстовых и межтекстовых связей), образы персонажей, литературные явления и факты, сюжеты разных литературных произведений, темы, проблемы, жанры, приёмы, эпизоды текста;

овладение умением сопоставлять изученные и самостоятельно прочитанные произведения художественной литературы с произведениями других видов искусства (живопись, музыка, театр, кино);

4) совершенствование умения выразительно (с учётом индивидуальных особенностей обучающихся) читать, в том числе наизусть, не менее 12 произведений и (или) фрагментов;

5) овладение умением пересказывать прочитанное произведение, используя подробный, сжатый, выборочный, творческий пересказ, отвечать на вопросы по прочитанному произведению и формулировать вопросы к тексту;

6) развитие умения участвовать в диалоге о прочитанном произведении, в дискуссии на литературные темы, соотносить собственную позицию с позицией автора и мнениями участников дискуссии, давать аргументированную оценку прочитанному;

7) совершенствование умения создавать устные и письменные высказывания разных жанров, писать сочинение-рассуждение по заданной теме с использованием прочитанных произведений (не менее 250 слов), аннотаций, отзывов, рецензий; применять различные виды цитирования; проводить ссылки на источник информации; редактировать собственные и чужие письменные тексты;

8) овладение умениями самостоятельной интерпретации и оценки текстуально изученных художественных произведений древнерусской, классической русской и зарубежной литературы и современных авторов (в том числе с использованием методов смыслового чтения и эстетического анализа): «Слово о полку Игореве»; стихотворения М.В. Ломоносова, Г.Р. Державина; комедия Д.И. Фонвизина «Недоросль»; повесть Н.М. Карамзина «Бедная Лиза»; басни И.А. Крылова; стихотворения и баллады В.А. Жуковского; комедия А.С. Грибоедова «Горе от ума», произведения А.С. Пушкина: стихотворения, поэма «Медный всадник», роман в стихах «Евгений Онегин», роман «Капитанская дочка», повесть «Станционный смотритель»; произведения М.Ю. Лермонтова: стихотворения, «Песня про царя Ивана Васильевича, молодого опричника и удалого купца Калашникова», поэма «Мцыри», роман «Герой нашего времени»; произведения Н.В. Гоголя: комедия «Ревизор», повесть «Шинель», поэма «Мёртвые души»; стихотворения Ф.И. Тютчева, А.А. Фета, Н.А. Некрасова; М.Е. Салтыкова-Щедрина «Повесть о том, как один мужик двух генералов прокормил»; по одному произведению (по выбору) писателей: Ф.М. Достоевский, И.С. Тургенев, Л.Н. Толстой, Н.С. Лесков; рассказы А.П. Чехова; стихотворения И.А. Бунина, А.А. Блока, В.В. Маяковского, С.А. Есенина, А.А. Ахматовой, М.И. Цветаевой, О.Э. Мандельштама, Б.Л. Пастернака, рассказы А.Н. Толстого «Русский характер», М.А. Шолохова «Судьба человека», «Донские рассказы», поэма А.Т. Твардовского «Василий Тёркин» (избранные главы); рассказы В.М. Шукшина: «Чудик», «Стенька Разин»; рассказ А.И. Солженицына «Матрёнин двор», рассказ В.Г. Распутина «Уроки французского»; по одному произведению (по выбору) А.П. Платонова, М.А. Булгакова; произведения литературы второй половины XX–XXI в.: не менее трёх прозаиков по выбору (в том числе Ф.А. Абрамов, Ч.Т. Айтматов, В.П. Астафьев, В.И. Белов, Ф.А. Искандер, Ю.П. Казаков, Е.И. Носов, А.Н. и Б.Н. Стругацкие, В.Ф. Тендряков); не менее трёх поэтов по выбору (в том числе Р.Г. Гамзатов, О.Ф. Берггольц, И.А. Бродский, А.А. Вознесенский, В.С. Высоцкий, Е.А. Евтушенко, Н.А. Заболоцкий, Ю.П. Кузнецов, А.С. Кушнер, Б.Ш. Окуджава, Р.И. Рождественский, Н.М. Рубцов); Гомера, М. Сервантеса, У. Шекспира;

9) понимание важности чтения и изучения произведений устного народного творчества и художественной литературы как способа познания мира, источника эмоциональных и эстетических впечатлений, а также средства собственного развития;

10) развитие умения планировать собственное чтение, формировать и обогащать свой круг чтения, в том числе за счёт произведений современной литературы;

11) формирование умения участвовать в проектной или исследовательской деятельности (с приобретением опыта публичного представления полученных результатов);

12) овладение умением использовать словари и справочники, в том числе информационно-справочные системы в электронной форме, подбирать проверенные источники в библиотечных фондах, в том числе из числа верифицированных электронных ресурсов, включённых в федеральный перечень, для выполнения учебной задачи; применять информационно-коммуникационные технологии (далее – ИКТ), соблюдать правила информационной безопасности.

Предметные результаты изучения литературы. К концу обучения в 5 классе обучающийся научится:

1) начальным представлениям об общечеловеческой ценности литературы и её роли в воспитании любви к Родине и дружбы между народами Российской Федерации;

2) понимать, что литература — это вид искусства и что художественный текст отличается от текста научного, делового, публицистического;

3) владеть элементарными умениями воспринимать, анализировать, интерпретировать и оценивать прочитанные произведения:

определять тему и главную мысль произведения, иметь начальные представления о родах и жанрах литературы; характеризовать героев-персонажей, давать их сравнительные характеристики; выявлять элементарные особенности языка художественного произведения, поэтической и прозаической речи;

понимать смысловое наполнение теоретико-литературных понятий и учиться использовать в процессе анализа и интерпретации произведений таких теоретико-литературных понятий, как художественная литература и устное народное творчество; проза и поэзия; художественный образ; литературные жанры (народная сказка, литературная сказка, рассказ, повесть, стихотворение, басня); тема, идея, проблематика; сюжет, композиция; литературный герой (персонаж), речевая характеристика персонажей; портрет, пейзаж, художественная деталь; эпитет, сравнение, метафора, олицетворение; аллегория; ритм, рифма;

сопоставлять темы и сюжеты произведений, образы персонажей;

сопоставлять с помощью учителя изученные и самостоятельно прочитанные произведения фольклора и художественной литературы с произведениями других видов искусства (с учётом возраста, литературного развития обучающихся);

4) выразительно читать, в том числе наизусть (не менее 5 поэтических произведений, не выученных ранее), передавая личное отношение к произведению (с учётом литературного развития и индивидуальных особенностей обучающихся);

5) пересказывать прочитанное произведение, используя подробный, сжатый, выборочный пересказ, отвечать на вопросы по прочитанному произведению и с помощью учителя формулировать вопросы к тексту;

6) участвовать в беседе и диалоге о прочитанном произведении, подбирать аргументы для оценки прочитанного (с учётом литературного развития обучающихся);

7) создавать устные и письменные высказывания разных жанров объёмом не менее 70 слов (с учётом литературного развития обучающихся);

8) владеть начальными умениями интерпретации и оценки текстуально изученных произведений фольклора и литературы;

9) осознавать важность чтения и изучения произведений устного народного творчества и художественной литературы для познания мира, формирования эмоциональных и эстетических впечатлений, а также для собственного развития;

10) планировать с помощью учителя собственное чтение, расширять свой круг чтения, в том числе за счёт произведений современной литературы для детей и подростков;

11) участвовать в создании элементарных учебных проектов под руководством учителя и учиться публично представлять их результаты (с учётом литературного развития обучающихся);

12) владеть начальными умениями использовать словари и справочники, в том числе в электронной форме; пользоваться под руководством учителя электронными библиотеками и другими справочными материалами, в том числе из числа верифицированных электронных ресурсов, включённых в федеральный перечень.

Предметные результаты изучения литературы. К концу обучения в 6 классе обучающийся научится:

1) понимать общечеловеческую и духовно-нравственную ценность литературы, осознавать её роль в воспитании любви к Родине и укреплении единства многонационального народа Российской Федерации;

2) понимать особенности литературы как вида словесного искусства, отличать художественный текст от текста научного, делового, публицистического;

3) осуществлять элементарный смысловой и эстетический анализ произведений фольклора и художественной литературы; воспринимать, анализировать, интерпретировать и оценивать прочитанное (с учётом литературного развития обучающихся): определять тему и главную мысль произведения, основные вопросы, поднятые автором; указывать родовую и жанровую принадлежность произведения, выявлять позицию героя и авторскую позицию, характеризовать героев-персонажей, давать их сравнительные характеристики, выявлять основные особенности языка художественного произведения, поэтической и прозаической речи;

4) понимать сущность теоретико-литературных понятий и учиться использовать их в процессе анализа и интерпретации произведений, оформления собственных оценок и

наблюдений: художественная литература и устное народное творчество, проза и поэзия, художественный образ, роды (лирика, эпос), жанры (рассказ, повесть, роман, басня, послание), форма и содержание литературного произведения; тема, идея, проблематика, сюжет, композиция; стадии развития действия: экспозиция, завязка, развитие действия, кульминация, развязка; повествователь, рассказчик, литературный герой (персонаж), лирический герой, речевая характеристика героя, портрет, пейзаж, художественная деталь, юмор, ирония, эпитет, метафора, сравнение, олицетворение, гиперболола; антитеза, аллегория, стихотворный метр (хорей, ямб), ритм, рифма, строфа;

5) выделять в произведениях элементы художественной формы и обнаруживать связи между ними;

6) сопоставлять произведения, их фрагменты, образы персонажей, сюжеты разных литературных произведений, темы, проблемы, жанры (с учётом возраста и литературного развития обучающихся);

7) сопоставлять с помощью учителя изученные и самостоятельно прочитанные произведения художественной литературы с произведениями других видов искусства (живопись, музыка, театр, кино);

8) выразительно читать стихи и прозу, в том числе наизусть (не менее 7 поэтических произведений, не выученных ранее), передавая личное отношение к произведению (с учётом литературного развития, индивидуальных особенностей обучающихся);

9) пересказывать прочитанное произведение, используя подробный, сжатый, выборочный, творческий пересказ, отвечать на вопросы по прочитанному произведению и с помощью учителя формулировать вопросы к тексту;

10) участвовать в беседе и диалоге о прочитанном произведении, давать аргументированную оценку прочитанному;

11) создавать устные и письменные высказывания разных жанров (объёмом не менее 100 слов), писать сочинение-рассуждение по заданной теме с использованием прочитанных произведений, аннотаций, отзывов;

12) владеть умениями интерпретации и оценки текстуально изученных произведений фольклора, древнерусской, русской и зарубежной литературы и современных авторов с использованием методов смыслового чтения и эстетического анализа;

13) осознавать важность чтения и изучения произведений устного народного творчества и художественной литературы для познания мира, формирования эмоциональных и эстетических впечатлений, а также для собственного развития;

14) планировать собственное чтение, обогащать свой круг чтения по рекомендациям учителя, в том числе за счёт произведений современной литературы для детей и подростков;

15) развивать умения коллективной проектной или исследовательской деятельности под руководством учителя и учиться публично представлять полученные результаты;

16) развивать умение использовать словари и справочники, в том числе в электронной форме; пользоваться под руководством учителя электронными библиотеками и другими справочными материалами, в том числе из числа верифицированных электронных ресурсов, включённых в федеральный перечень.

Предметные результаты изучения литературы. К концу обучения в 7 классе обучающийся научится:

1) понимать общечеловеческую и духовно-нравственную ценность литературы, осознавать её роль в воспитании любви к Родине и укреплении единства многонационального народа Российской Федерации;

2) понимать специфику литературы как вида словесного искусства, выявлять отличия художественного текста от текста научного, делового, публицистического;

3) проводить смысловой и эстетический анализ произведений фольклора и художественной литературы, воспринимать, анализировать, интерпретировать и оценивать прочитанное (с учётом литературного развития обучающихся), понимать, что в литературных произведениях отражена художественная картина мира:

анализировать произведение в единстве формы и содержания; определять тему, главную мысль и проблематику произведения, его родовую и жанровую принадлежность; выявлять позицию героя, рассказчика и авторскую позицию, учитывая художественные особенности произведения; характеризовать героев-персонажей, давать их сравнительные характеристики, оценивать систему персонажей; определять особенности композиции и основной конфликт произведения; объяснять своё понимание нравственно-философской, социально-исторической и эстетической проблематики произведений (с учётом

литературного развития обучающихся); выявлять основные особенности языка художественного произведения, поэтической и прозаической речи, находить основные изобразительно-выразительные средства, характерные для творческой манеры писателя, определять их художественные функции;

понимать сущность и элементарные смысловые функции теоретико-литературных понятий и учиться самостоятельно использовать их в процессе анализа и интерпретации произведений, оформления собственных оценок и наблюдений (художественная литература и устное народное творчество, проза и поэзия; художественный образ; роды (лирика, эпос), жанры (рассказ, повесть, роман, послание, поэма, песня); форма и содержание литературного произведения; тема, идея, проблематика; пафос (героический, патриотический, гражданский и другие); сюжет, композиция, эпиграф; стадии развития действия (экспозиция, завязка, развитие действия, кульминация, развязка); автор, повествователь, рассказчик, литературный герой (персонаж), лирический герой, речевая характеристика героя; портрет, пейзаж, интерьер, художественная деталь; юмор, ирония, сатира; эпитет, метафора, сравнение; олицетворение, гипербола; антитеза, аллегория; анафора; стихотворный метр (хорей, ямб, дактиль, амфибрахий, анапест), ритм, рифма, строфа);

выделять в произведениях элементы художественной формы и обнаруживать связи между ними;

сопоставлять произведения, их фрагменты, образы персонажей, сюжеты разных литературных произведений, темы, проблемы, жанры, художественные приёмы, особенности языка;

сопоставлять изученные и самостоятельно прочитанные произведения художественной литературы с произведениями других видов искусства (живопись, музыка, театр, кино);

4) выразительно читать стихи и прозу, в том числе наизусть (не менее 9 поэтических произведений, не выученных ранее), передавая личное отношение к произведению (с учётом литературного развития, индивидуальных особенностей обучающихся);

5) пересказывать прочитанное произведение, используя различные виды пересказов, отвечать на вопросы по прочитанному произведению и самостоятельно формулировать вопросы к тексту; пересказывать сюжет;

6) участвовать в беседе и диалоге о прочитанном произведении, соотносить собственную позицию с позицией автора, давать аргументированную оценку прочитанному;

7) создавать устные и письменные высказывания разных жанров (объёмом не менее 150 слов), писать сочинение-рассуждение по заданной теме с использованием прочитанных произведений, под руководством учителя учиться исправлять и редактировать собственные письменные тексты; собирать материал и обрабатывать информацию, необходимую для составления плана, таблицы, схемы, доклада, конспекта, аннотации, эссе, литературно-творческой работы на самостоятельно или под руководством учителя выбранную литературную или публицистическую тему;

8) самостоятельно интерпретировать и оценивать текстуально изученные художественные произведения древнерусской, русской и зарубежной литературы и современных авторов с использованием методов смыслового чтения и эстетического анализа;

9) понимать важность чтения и изучения произведений фольклора и художественной литературы для самостоятельного познания мира, развития собственных эмоциональных и эстетических впечатлений;

10) планировать своё чтение, обогащать свой круг чтения по рекомендациям учителя и обучающихся, в том числе за счёт произведений современной литературы для детей и подростков;

11) участвовать в коллективной и индивидуальной учебно-исследовательской и проектной деятельности и публично представлять полученные результаты;

12) развивать умение использовать энциклопедии, словари и справочники, в том числе в электронной форме, самостоятельно пользоваться электронными библиотеками и другими справочными материалами, в том числе из числа верифицированных электронных ресурсов, включённых в федеральный перечень.

Предметные результаты изучения литературы. К концу обучения в 8 классе обучающийся научится:

1) понимать духовно-нравственную ценность литературы, осознавать её роль в воспитании патриотизма и укреплении единства многонационального народа Российской Федерации;

2) понимать специфику литературы как вида словесного искусства, выявлять отличия художественного текста от текста научного, делового, публицистического;

3) проводить самостоятельный смысловой и эстетический анализ произведений художественной литературы, воспринимать, анализировать, интерпретировать и оценивать прочитанное (с учётом литературного развития обучающихся), понимать неоднозначность художественных смыслов, заложенных в литературных произведениях:

анализировать произведение в единстве формы и содержания, определять тематику и проблематику произведения, его родовую и жанровую принадлежность, выявлять позицию героя, повествователя, рассказчика и авторскую позицию, учитывая художественные особенности произведения и отражённые в нём реалии; характеризовать героев-персонажей, давать их сравнительные характеристики, оценивать систему образов; выявлять особенности композиции и основной конфликт произведения; характеризовать авторский пафос; выявлять и осмысливать формы авторской оценки героев, событий, характер авторских взаимоотношений с читателем как адресатом произведения; объяснять своё понимание нравственно-философской, социально-исторической и эстетической проблематики произведений (с учётом возраста и литературного развития обучающихся); выявлять языковые особенности художественного произведения, поэтической и прозаической речи, находить основные изобразительно-выразительные средства, характерные для творческой манеры и стиля писателя, определять их художественные функции;

владеть сущностью и пониманием смысловых функций теоретико-литературных понятий и самостоятельно использовать их в процессе анализа и интерпретации произведений, оформления собственных оценок и наблюдений (художественная литература и устное народное творчество; проза и поэзия; художественный образ, факт, вымысел; роды (лирика, эпос, драма), жанры (рассказ, повесть, роман, баллада, послание, поэма, песня, сонет, лироэпические (поэма, баллада), форма и содержание литературного произведения, тема, идея, проблематика; пафос (героический, патриотический, гражданский и другие), сюжет, композиция, эпиграф, стадии развития действия (экспозиция, завязка, развитие действия, кульминация, развязка); конфликт, система образов, автор, повествователь, рассказчик, литературный герой (персонаж), лирический герой, речевая характеристика героя; портрет, пейзаж, интерьер, художественная деталь, символ; юмор, ирония, сатира, сарказм, гротеск, эпитет, метафора, сравнение; олицетворение, гипербола; антитеза, аллегория, анафора; звукопись (аллитерация, ассонанс); стихотворный метр (хорей, ямб, дактиль, амфибрахий, анапест), ритм, рифма, строфа; афоризм);

рассматривать отдельные изученные произведения в рамках историко-литературного процесса (определять и учитывать при анализе принадлежность произведения к историческому времени, определённому литературному направлению);

выделять в произведениях элементы художественной формы и обнаруживать связи между ними, определять родо-жанровую специфику изученного художественного произведения;

сопоставлять произведения, их фрагменты, образы персонажей, литературные явления и факты, сюжеты разных литературных произведений, темы, проблемы, жанры, художественные приёмы, эпизоды текста, особенности языка;

4) сопоставлять изученные и самостоятельно прочитанные произведения художественной литературы с произведениями других видов искусства (изобразительное искусство, музыка, театр, балет, кино, фотоискусство, компьютерная графика);

5) выразительно читать стихи и прозу, в том числе наизусть (не менее 11 поэтических произведений, не выученных ранее), передавая личное отношение к произведению (с учётом литературного развития, индивидуальных особенностей обучающихся);

б) пересказывать изученное и самостоятельно прочитанное произведение, используя различные виды пересказов, обстоятельно отвечать на вопросы и самостоятельно формулировать вопросы к тексту; пересказывать сюжет;

7) участвовать в беседе и диалоге о прочитанном произведении, соотносить собственную позицию с позицией автора и позициями участников диалога, давать аргументированную оценку прочитанному;

8) создавать устные и письменные высказывания разных жанров (объёмом не менее 200 слов), писать сочинение-рассуждение по заданной теме с использованием прочитанных произведений; исправлять и редактировать собственные письменные тексты; собирать материал и обрабатывать информацию, необходимую для составления плана, таблицы, схемы, доклада, конспекта, аннотации, эссе, отзыва, литературно-творческой работы на самостоятельно выбранную литературную или публицистическую тему, применяя различные виды цитирования;

9) интерпретировать и оценивать текстуально изученные и самостоятельно прочитанные художественные произведения древнерусской, классической русской и зарубежной литературы и современных авторов с использованием методов смыслового чтения и эстетического анализа;

10) понимать важность чтения и изучения произведений фольклора и художественной литературы как способа познания мира и окружающей действительности, источника эмоциональных и эстетических впечатлений, а также средства собственного развития;

11) самостоятельно планировать своё чтение, обогащать свой литературный кругозор по рекомендациям учителя и обучающихся, а также проверенных интернет-ресурсов, в том числе за счёт произведений современной литературы;

12) участвовать в коллективной и индивидуальной учебно-исследовательской и проектной деятельности и публично представлять полученные результаты;

13) самостоятельно использовать энциклопедии, словари и справочники, в том числе в электронной форме, пользоваться электронными библиотеками и другими справочными материалами, в том числе из числа верифицированных электронных ресурсов, включённых в федеральный перечень.

Предметные результаты изучения литературы. К концу обучения в 9 классе обучающийся научится:

1) понимать духовно-нравственную и культурно-эстетическую ценность литературы, осознавать её роль в формировании гражданственности и патриотизма, уважения к своей Родине и её героической истории, укреплении единства многонационального народа Российской Федерации;

2) понимать специфические черты литературы как вида словесного искусства, выявлять главные отличия художественного текста от текста научного, делового, публицистического;

3) владеть умением самостоятельного смыслового и эстетического анализа произведений художественной литературы (от древнерусской до современной), анализировать литературные произведения разных жанров, воспринимать, анализировать, интерпретировать и оценивать прочитанное (с учётом литературного развития обучающихся), понимать условность художественной картины мира, отражённой в литературных произведениях с учётом неоднозначности заложенных в них художественных смыслов;

4) анализировать произведение в единстве формы и содержания, определять тематику и проблематику произведения, его родовую и жанровую принадлежность; выявлять позицию героя, повествователя, рассказчика и авторскую позицию, учитывая художественные особенности произведения и отраженные в нём реалии, характеризовать героев-персонажей, давать их сравнительные характеристики, оценивать систему образов; выявлять особенности композиции и основной конфликт произведения; характеризовать

авторский пафос; выявлять и осмысливать формы авторской оценки героев, событий, характер авторских взаимоотношений с читателем как адресатом произведения; объяснять своё понимание нравственно-философской, социально-исторической и эстетической проблематики произведений (с учётом литературного развития обучающихся); выявлять языковые особенности художественного произведения, поэтической и прозаической речи, находить основные изобразительно-выразительные средства, характерные для творческой манеры писателя, определять их художественные функции, выявляя особенности авторского языка и стиля;

5) овладеть сущностью и пониманием смысловых функций теоретико-литературных понятий и самостоятельно использовать их в процессе анализа и интерпретации произведений, оформления собственных оценок и наблюдений (художественная литература и устное народное творчество; проза и поэзия; художественный образ, факт, вымысел; литературные направления (классицизм, сентиментализм, романтизм, реализм); роды (лирика, эпос, драма), жанры (рассказ, притча, повесть, роман, комедия, драма, трагедия, баллада, послание, поэма, ода, элегия, песня, отрывок, сонет, лироэпические (поэма, баллада); форма и содержание литературного произведения; тема, идея, проблематика, пафос (героический, патриотический, гражданский и другие); сюжет, композиция, эпиграф; стадии развития действия: экспозиция, завязка, развитие действия, (кульминация, развязка, эпилог, авторское (лирическое) отступление); конфликт, система образов, образ автора, повествователь, рассказчик, литературный герой (персонаж), лирический герой, лирический персонаж; речевая характеристика героя; портрет, пейзаж, интерьер, художественная деталь; символ, подтекст, психологизм; реплика; диалог, монолог; ремарка; юмор, ирония, сатира, сарказм, гротеск; эпитет, метафора, метонимия, сравнение, олицетворение, гипербола, умолчание, параллелизм; антитеза, аллегория; риторический вопрос, риторическое восклицание; инверсия, анафора, повтор; художественное время и пространство; звукопись (аллитерация, ассонанс); стиль; стихотворный метр (хорей, ямб, дактиль, амфибрахий, анапест), ритм, рифма, строфа; афоризм;

6) рассматривать изученные и самостоятельно прочитанные произведения в рамках историко-литературного процесса (определять и учитывать при анализе принадлежность произведения к историческому времени, определённому литературному направлению);

7) выявлять связь между важнейшими фактами биографии писателей (в том числе А.С. Грибоедова, А.С. Пушкина, М.Ю. Лермонтова, Н.В. Гоголя) и особенностями исторической эпохи, авторского мировоззрения, проблематики произведений;

8) выделять в произведениях элементы художественной формы и обнаруживать связи между ними; определять родо-жанровую специфику изученного и самостоятельно прочитанного художественного произведения;

9) сопоставлять произведения, их фрагменты (с учётом внутритекстовых и межтекстовых связей), образы персонажей, литературные явления и факты, сюжеты разных литературных произведений, темы, проблемы, жанры, художественные приёмы, эпизоды текста, особенности языка;

10) сопоставлять изученные и самостоятельно прочитанные произведения художественной литературы с произведениями других видов искусства (изобразительное искусство, музыка, театр, балет, кино, фотоискусство, компьютерная графика);

11) выразительно читать стихи и прозу, в том числе наизусть (не менее 12 поэтических произведений, не выученных ранее), передавая личное отношение к произведению (с учётом литературного развития, индивидуальных особенностей обучающихся);

12) пересказывать изученное и самостоятельно прочитанное произведение, используя различные виды устных и письменных пересказов, обстоятельно отвечать на вопросы по прочитанному произведению и самостоятельно формулировать вопросы к тексту; пересказывать сюжет;

13) участвовать в беседе и диалоге о прочитанном произведении, в учебной дискуссии на литературные темы, соотносить собственную позицию с позицией автора и мнениями участников дискуссии, давать аргументированную оценку прочитанному и отстаивать свою точку зрения, используя литературные аргументы;

14) создавать устные и письменные высказывания разных жанров (объёмом не менее 250 слов), писать сочинение-рассуждение по заданной теме с использованием прочитанных произведений, представлять развёрнутый устный или письменный ответ на проблемный вопрос, исправлять и редактировать собственные и чужие письменные тексты, собирать материал и обрабатывать информацию, необходимую для составления плана, таблицы, схемы, доклада, конспекта, аннотации, эссе, отзыва, рецензии, литературно-творческой работы на самостоятельно выбранную литературную или публицистическую тему, применяя различные виды цитирования;

15) самостоятельно интерпретировать и оценивать текстуально изученные и самостоятельно прочитанные художественные произведения древнерусской, классической русской и зарубежной литературы и современных авторов с использованием методов смыслового чтения и эстетического анализа;

16) понимать важность вдумчивого чтения и изучения произведений фольклора и художественной литературы как способа познания мира и окружающей действительности, источника эмоциональных и эстетических впечатлений, а также средства собственного развития;

17) самостоятельно планировать своё чтение, обогащать свой литературный кругозор по рекомендациям учителя и обучающихся, а также проверенных интернет-ресурсов, в том числе за счёт произведений современной литературы;

18) участвовать в коллективной и индивидуальной учебно-исследовательской и проектной деятельности и публично презентовать полученные результаты;

19) самостоятельно пользоваться энциклопедиями, словарями и справочной литературой, информационно-справочными системами, в том числе в электронной форме, пользоваться каталогами библиотек, библиографическими указателями, системой поиска в Интернете, работать с электронными библиотеками и другими справочными материалами, в том числе из числа верифицированных электронных ресурсов, включённых в федеральный перечень.

Тематическое планирование учебного предмета «Литература»

Тематическое планирование выстроено по содержанию ФОП ООО и внесены под соответствующими пунктами в федеральной образовательной программе основного общего образования.

Распределение часов в тематическом планировании по каждой теме будет прописано на начало учебного года учителем-предметником в **«рабочей программе учителя»** на основании распределённых часов по учебному плану на текущий учебный год.

Структура тематического планирования рабочей программы в соответствии с ФГОС ООО (пункт 32.1) включает в себя следующие структурные компоненты:

№ п/п	Тема	Количество часов, отводимых на освоение каждой темы	Э(Ц)ОР
-------	------	---	--------

1.	<p>5 класс</p> <p>20.3.1. Мифология.</p> <p>20.3.2. Фольклор.</p> <p>20.3.3. Литература первой половины XIX века.</p> <p>20.3.4. Литература второй половины XIX века.</p> <p>20.3.5. Литература XIX-XX веков.</p> <p>20.3.5.1. Стихотворения отечественных поэтов XIX-XX веков</p> <p>20.3.5.2. Юмористические рассказы отечественных писателей XIX-XX веков.</p> <p>20.3.5.3. Произведения отечественной литературы о природе и животных.</p> <p>20.3.6. Литература XX-XXI веков.</p> <p>20.3.6.1. Произведения отечественной литературы на тему «Человек на войне»</p> <p>20.3.6.2. Произведения отечественных писателей XIX-XXI веков на тему детства.</p> <p>20.3.6.3. Произведения приключенческого жанра отечественных писателей.</p> <p>20.3.8. Зарубежная литература.</p> <p>20.3.8.1. Х.К. Андерсен.</p> <p>20.3.8.2. Зарубежная сказочная проза.</p> <p>20.3.8.3. Зарубежная проза о детях и подростках.</p> <p>20.3.8.4. Зарубежная приключенческая проза.</p> <p>20.3.8.5. Зарубежная проза о животных.</p>	<p><i>Часы на каждую тему распределяются учителем-предметником в зависимости от нагрузки по учебному плану на текущий учебный год в рабочей программе учителя</i></p>	<p><i>Каждый учитель-предметник в своей рабочей программе указывает в данном разделе возможное использование учебно-методических материалов (мультимедийные программы, электронные учебники и задачники, электронные библиотеки, виртуальные лаборатории, игровые программы, коллекции цифровых образовательных ресурсов) используемыми для обучения и воспитания различных групп пользователей, представленными в электронном (цифровом) виде и реализующими дидактические возможности ИКТ, содержание которых соответствует законодательству об образовании.</i></p>
----	---	---	--

2.	<p>6 класс</p> <p>20.4.1. Античная литература.</p> <p>20.4.2. Фольклор.</p> <p>20.4.3. Древнерусская литература.</p> <p>20.4.4. Литература первой половины XIX века.</p> <p>20.4.5. Литература второй половины XIX века.</p> <p>20.4.6. Литература XX века.</p> <p>20.4.6.1. Стихотворения отечественных поэтов начала XX века.</p> <p>20.4.6.2. Стихотворения отечественных поэтов XX века.</p> <p>20.4.6.3. Проза отечественных писателей конца XX – начала XXI века.</p> <p>20.4.6.4. Произведения отечественных писателей на тему взросления человека.</p> <p>20.4.6.5. Произведения современных отечественных писателей-фантастов.</p> <p>20.4.7. Литература народов Российской Федерации.</p> <p>20.4.8. Зарубежная литература.</p> <p>20.4.8.1. Д. Дефо «Робинзон Крузо» (главы по выбору).</p> <p>20.4.8.2. Д. Свифт «Путешествия Гулливера» (главы по выбору).</p> <p>20.4.8.3. Произведения зарубежных писателей на тему взросления человека.</p> <p>20.4.8.4. Произведения современных зарубежных писателей-фантастов.</p>		
3.	<p>7 класс</p> <p>20.5.1. Древнерусская литература.</p> <p>20.5.2. Литература первой половины XIX века.</p> <p>20.5.3. Литература второй половины XIX века.</p> <p>20.5.4. Литература конца XIX – начала XX века.</p> <p>20.5.5. Литература первой половины XX века.</p> <p>20.5.6. Литература второй половины XX века.</p> <p>20.5.6.1. В.М. Шукшин. Рассказы.</p> <p>20.5.6.2. Стихотворения отечественных поэтов XX-XXI веков.</p> <p>20.5.6.3. Произведения отечественных прозаиков второй половины XX – начала XXI века.</p> <p>20.5.6.4. Тема взаимоотношения поколений, становления человека, выбора им жизненного пути.</p> <p>20.5.7. Зарубежная литература.</p>		

4.	8 класс 20.6.1. Древнерусская литература. 20.6.2. Литература XVIII века. 20.6.3. Литература первой половины XIX века. 20.6.4. Литература второй половины XIX века. 20.6.5. Литература первой половины XX века. 20.6.6. Литература второй половины XX века. 20.6.7. Зарубежная литература.		
5.	9 класс 20.7.1. Древнерусская литература. 20.7.2. Литература XVIII века. 20.7.3. Литература первой половины XIX века. 20.7.4.1. В.А. Жуковский. Баллады, элегии. 20.7.4.2. А.С. Грибоедов. Комедия «Горе от ума». 20.7.4.3. Поэзия пушкинской эпохи. К.Н. Батюшков, А.А. Дельвиг, Н.М. Языков, Е.А. Баратынский. 20.7.4.4. А.С. Пушкин. Стихотворения. 20.7.4.5. М.Ю. Лермонтов. Стихотворения 20.7.4.6. Н.В. Гоголь. Поэма «Мёртвые души». 20.7.4.7. Отечественная проза первой половины XIX в. 20.7.5. Зарубежная литература.		

2.1.3. Рабочая программа по учебному предмету «Родной (чеченский) язык»

Рабочая программа по учебному предмету «Родной (чеченский) язык» (предметная область «Родной язык и родная литература») (далее соответственно – программа по родному (чеченскому) языку, родной (чеченский) язык, чеченский язык) разработана для обучающихся, владеющих родным (чеченским) языком, и включает пояснительную записку, содержание обучения, планируемые результаты освоения программы по родному (чеченскому) языку и дополнена общим тематическим планированием в целях приведения структуры рабочей программы в соответствие с требованием ФГОС ООО.

Рабочая программа составлена на основе федеральной рабочей программы по родному (чеченскому) языку.

В содержании программы по родному (чеченскому) языку выделяются следующие содержательные линии: «Общие сведения о языке», «Язык и речь», «Текст», «Система языка», «Функциональные разновидности языка». В учебном процессе указанные содержательные линии неразрывно взаимосвязаны и интегрированы.

При изучении каждой содержательной линии обучающиеся получают соответствующие знания и овладевают необходимыми умениями и навыками, совершенствуют виды речевой деятельности, развивают коммуникативные умения, а также углубляют представление о родном языке как национально-культурном феномене.

Изучение родного (чеченского) языка направлено на достижение следующих целей: воспитание патриотизма, уважения к чеченскому языку как государственному языку Чеченской Республики и национальному языку чеченского народа, проявление

сознательного отношения к чеченскому языку как форме выражения и хранения духовного богатства чеченского народа, как средству общения, проявление уважения к чеченской культуре, формирование российской гражданской идентичности в поликультурном обществе;

овладение чеченским языком как инструментом личностного развития, инструментом формирования социальных взаимоотношений;

овладение знаниями о чеченском языке, его устройстве и закономерностях функционирования, о стилистических ресурсах чеченского языка; практическое овладение нормами чеченского литературного языка и речевого этикета, обогащение активного и потенциального словарного запаса и использование в собственной речевой практике разнообразных грамматических средств, воспитание стремления к речевому самосовершенствованию;

совершенствование видов речевой деятельности, коммуникативных умений и культуры речи на чеченском языке, расширение знаний о специфике чеченского языка, основных языковых единицах в соответствии с разделами науки о языке;

совершенствование мыслительной деятельности, развитие универсальных интеллектуальных умений сравнения, анализа, синтеза, обобщения, классификации, установления определённых закономерностей и правил в процессе изучения чеченского языка;

развитие функциональной грамотности: умений осуществлять информационный поиск, извлекать и преобразовывать необходимую информацию, интерпретировать, понимать и использовать тексты разных объёмов, освоение стратегий и тактик информационно-смысловой переработки текста, овладение способами понимания текста, его назначения, общего смысла, логической культуры и роли языковых средств.

Общее количество часов определяется учебным планом на текущий учебный год.

Содержание обучения в 5 классе

Общие сведения о языке.

Богатство и выразительность чеченского языка (обширный словарный состав, наличие многозначных слов, развитая система переносных значений слова, синонимы и антонимы, пословицы и поговорки).

Словообразовательные возможности чеченского языка (в пределах изученного на уровне начального общего образования). Основные разделы лингвистики (фонетика, орфоэпия, графика, орфография, лексикология, словообразование, морфология, синтаксис, пунктуация). Язык как знаковая система. Язык как средство человеческого общения. Основные единицы языка и речи: звук, морфема, слово, словосочетание, предложение.

Язык и речь.

Язык и речь. Речь устная и письменная, монологическая и диалогическая, полилог.

Виды речевой деятельности (говорение, слушание, чтение, письмо), их особенности.

Создание устных монологических высказываний на основе жизненных наблюдений, чтения научно-учебной, художественной и научно-популярной литературы.

Устный пересказ прочитанного или прослушанного текста (объём – не менее 90 слов), в том числе с изменением лица рассказчика.

Участие в диалоге на лингвистические темы (в рамках изученного) и темы на основе жизненных наблюдений.

Речевые формулы приветствия, прощания, просьбы, благодарности.

Сочинения различных видов с использованием жизненного и читательского опыта, сюжетной картины (в том числе сочинения-миниатюры).

Виды аудирования: выборочное, ознакомительное, детальное. Виды чтения: изучающее, ознакомительное, просмотровое, поисковое.

Понимание содержания прослушанных и прочитанных научно-учебных и художественных текстов различных функционально-смысловых типов речи объёмом не менее 140 слов.

Формулирование темы и главной мысли текста, составление вопросов по содержанию текста и ответ на них.

Подробная и сжатая передача в письменной форме содержания исходного текста.

Осуществление выбора языковых средств для создания высказывания в соответствии с целью, темой и коммуникативным замыслом.

Соблюдение при письме норм современного чеченского литературного языка.

Использование разных видов лексических словарей.

Текст.

Текст и его основные признаки. Тема и главная мысль текста. Микротема текста. Ключевые слова.

Функционально-смысловые типы речи: описание, повествование, рассуждение; их особенности.

Композиционная структура текста. Абзац как средство членения текста на композиционно-смысловые части.

Средства связи предложений и частей текста: формы слова, однокоренные слова, синонимы, антонимы, личные местоимения, повтор слова.

Повествование как тип речи. Рассказ.

Смысловый анализ текста: его композиционных особенностей, микротем и абзацев, способов и средств связи предложений в тексте; использование языковых средств выразительности (в рамках изученного).

Подробное, выборочное и сжатое изложение содержания прочитанного или прослушанного текста. Изложение содержания текста с изменением лица рассказчика.

Работа с текстом: простой и сложный план текста.

Функциональные разновидности языка.

Общее представление о функциональных разновидностях языка (о разговорной речи, функциональных стилях, языке художественной литературы).

Система языка.

Фонетика. Графика. Орфоэпия.

Фонетика и графика как разделы лингвистики.

Звук как единица языка. Смыслоразличительная роль звука. Система гласных звуков чеченского языка.

Система согласных звуков чеченского языка.

Соотношение звуков и букв. Состав чеченского алфавита.

Гласные звуки: долгие и краткие.

Согласные звуки: глухие и звонкие.

Сонорные согласные.

Изменение звуков в речевом потоке. Элементы фонетической транскрипции.

Слог в чеченском языке. Слог как единица слова. Ударение.

Фонетический разбор слова.

Орфоэпия как раздел лингвистики.

Интонация, её функции. Основные элементы интонации.

Орфография как раздел лингвистики.

Правописание буквы й.

Правописание разделительных ь и ы.

Лексикология и фразеология.

Лексикология как раздел лингвистики.

Слово – основная единица языка. Однозначные и многозначные слова. Прямое и переносное значение слова. Синонимы. Антонимы. Омонимы.

Разные виды лексических словарей (толковый, синонимов, антонимов, омонимов) и их роль в овладении словарным богатством чеченского языка.

Исконно чеченские и заимствованные слова.

Фразеологизмы, их значение, употребление. Фразеологические эквиваленты в русском языке. Объяснение значения фразеологизмов, замена их синонимами и нейтральными словосочетаниями.

Фразеологические словари.

Состав слова и словообразование.

Морфема как минимальная значимая единица языка. Виды морфем.

Основа слова и окончание. Корень, приставка, суффикс.

Однокоренные слова.

Словообразование и словоизменение.

Основные способы образования слов в чеченском языке. Чередование гласных и согласных звуков в морфемах при образовании слов и изменении.

Морфемный способ образования слов (приставочный, суффиксальный, приставочно-суффиксальный). Образование слов путем сложения основ. Сложные слова. Сложносокращенные слова.

Морфемный анализ слова.

Морфология. Культура речи. Орфография.

Морфология как раздел лингвистики. Части речи как лексико-грамматические разделы слов. Система частей речи в чеченском языке.

Самостоятельные части речи, их грамматическое значение, морфологические признаки, синтаксическая роль.

Имя существительное

Имя существительное как часть речи. Общее грамматическое значение, морфологические признаки и синтаксические функции имени существительного. Роль имени существительного в речи.

Собственные и нарицательные имена существительные. Грамматические классы существительных. Число имён существительных. Имена существительные, имеющие форму только единственного или только множественного числа.

Склонение имён существительных. Четыре склонения. Значение падежей. Правописание падежных окончаний имён существительных. Способы образования имён существительных.

Морфологический разбор имён существительных.

Правописание собственных имён существительных.

Правописание ца (не) с именами существительными.

Правописание некоторых имён существительных, заимствованных из русского языка.

Синтаксис. Культура речи. Пунктуация.

Синтаксис как раздел лингвистики. Словосочетание и предложение как единицы синтаксиса чеченского языка. Основные виды словосочетаний по морфологическим свойствам главного слова (именные, глагольные).

Предложение и его признаки. Виды предложений по цели высказывания и эмоциональной окраске. Смысловые и интонационные особенности повествовательных, вопросительных, побудительных; восклицательных и невосклицательных предложений.

Главные члены предложения (грамматическая основа). Подлежащее и сказуемое как главные члены предложения. Согласование сказуемого с подлежащим.

Типы предложений по количеству грамматических основ: простые и сложные.

Предложения распространенные и нераспространенные. Второстепенные члены предложения: определение, дополнение, обстоятельство. Определение и типичные средства его выражения. Дополнение (прямое и косвенное) и типичные средства его выражения. Обстоятельство, типичные средства его выражения, виды обстоятельств по значению (времени, места, образа действия, цели, причины, меры и степени).

Однородные члены предложения, их роль в речи. Особенности интонации предложений с однородными членами. Предложения с обобщающим словом при однородных членах.

Предложения с обращением, особенности интонации. Обращение и средства его выражения.

Синтаксический разбор простого предложения.

Предложения с прямой речью.

Пунктуационное оформление предложений с прямой речью. Диалог.

Пунктуационное оформление диалога при письме.

Пунктуация как раздел лингвистики.

Содержание обучения в 6 классе

Общие сведения о языке.

Чеченский язык – государственный язык Чеченской Республики и средство приобщения к духовному богатству чеченской культуры и истории.

Понятие о литературном языке.

Язык и речь.

Монолог-описание, монолог-повествование, монолог-рассуждение, сообщение на лингвистическую тему.

Виды диалога: побуждение к действию, обмен мнениями.

Речевые формулы приветствия, прощания, просьбы, благодарности.

Сочинения различных видов с использованием жизненного и читательского опыта, сюжетной картины (в том числе сочинения-миниатюры).

Устный пересказ прочитанного или прослушанного текста (объем – не менее 100 слов).

Понимание содержания прослушанных и прочитанных научно-учебных и художественных текстов различных функционально-смысловых типов речи объемом не менее 160 слов.

Формулирование темы и главной мысли текста, вопросов по содержанию текста, ответ на сформулированные вопросы.

Подробная и сжатая передача в устной и письменной форме содержания прочитанных научно-учебных и художественных текстов различных функционально-смысловых типов речи.

Осуществление выбора лексических средств в соответствии с речевой ситуацией. Оценивание своей и чужой речи с точки зрения точного, уместного и выразительного словоупотребления.

Использование толковых словарей.

Соблюдение в устной речи и при письме норм современного чеченского литературного языка.

Текст.

Смысловый анализ текста: его композиционных особенностей, микротем и абзацев, способов и средств связи предложений в тексте; использование языковых средств выразительности (в рамках изученного).

Информационная переработка текста. План текста (простой, сложный; назывной, вопросный), главная и второстепенная информация текста, пересказ текста.

Описание как тип речи. Описание внешности человека. Описание помещения. Описание природы. Описание местности. Описание действий.

Представление сообщения на заданную тему в виде презентации.

Представление содержания, прослушанного или прочитанного научно-учебного текста в виде таблицы, схемы; представление содержания таблицы, схемы в виде текста.

Редактирование собственных текстов с использованием знаний норм современного чеченского литературного языка.

Функциональные разновидности языка.

Официально-деловой стиль. Заявление. Расписка. Научный стиль. Словарная статья. Научное сообщение.

Система языка.

Морфология. Культура речи. Орфография.

Имя прилагательное как часть речи. Общее грамматическое значение, морфологические признаки и синтаксические функции имени прилагательного. Роль имени прилагательного в речи.

Согласование имени прилагательного с именем существительным. Качественные и относительные прилагательные. Согласованные и несогласованные имена прилагательные. Самостоятельные и несамостоятельные имена прилагательные.

Степени сравнения качественных имён прилагательных. Сравнительная степень. Превосходная степень. Изменение имён прилагательных по числам и классам. Склонение имён прилагательных. Способы образования имён прилагательных.

Морфологический разбор имён прилагательных.

Правописание сложных имён прилагательных.

Правописание заимствованных имён прилагательных.

Имя числительное как часть речи. Общее грамматическое значение, морфологические признаки и синтаксические функции имени числительного. Роль имени числительного в речи.

Разряды имён числительных по значению: количественные, порядковые числительные.

Разряды имён числительных по строению: простые, сложные, составные числительные. Согласованные и несогласованные числительные. Склонение, произношение, правописание количественных и порядковых имён числительных. Правильное образование форм имён числительных.

Правильное употребление собирательных имён числительных.

Морфологический разбор имён числительных.

Нормы правописания имён числительных: слитное, раздельное и дефисное написание имён числительных, правописание падежных окончаний числительных.

Особенности имени числительного в чеченском языке по сравнению с русским языком.

Местоимение как часть речи. Общее грамматическое значение, морфологические признаки и синтаксические функции местоимения. Роль местоимения в речи.

Разряды местоимений по значению и грамматическим признакам. Склонение местоимений. Местоимения, склоняющиеся как существительные и прилагательные. Личные местоимения в именительном и косвенных падежах. Различные значения личных местоимений тхо, вай (мы). Согласование местоимения с именем существительным. Отрицательные и неопределённые местоимения. Различие вопросительных и относительных местоимений. Правописание местоимений. Роль местоимения в предложении.

Морфологический разбор местоимений.

Глагол как часть речи. Общее грамматическое значение, морфологические признаки и синтаксические функции глагола. Роль глагола в речи.

Инфинитив и его грамматические свойства. Суффиксы инфинитива: -а, -о, -ан, -ен, -он.

Времена глагола. Значение и использование. Настоящее время, прошедшее время, будущее время.

Правописание окончаний глаголов настоящего времени.
Прошедшее время, его формы. Образование форм прошедшего времени.
Правописание окончаний прошедшего времени.
Будущее время, его формы. Образование форм будущего времени.
Однократные и многократные формы глаголов.
Изменение глаголов по числам и классам.
Частичный морфологический разбор глаголов (в рамках изученного).

Содержание обучения в 7 классе

Общие сведения о языке.

Чеченский язык как развивающееся явление. Взаимосвязь языка, культуры и истории народа. Изменения, происходящие в языке на современном этапе его развития.

Язык и речь.

Монолог-описание, монолог-рассуждение, монолог-повествование.

Виды диалога: побуждение к действию, обмен мнениями, запрос информации, сообщение информации.

Речевые формулы приветствия, прощания, просьбы, благодарности.

Сочинения различных видов с использованием собственного жизненного и читательского опыта, сюжетной картины (в том числе сочинения-миниатюры).

Устный пересказ прослушанного или прочитанного текста (объём – не менее 110 слов).

Понимание содержания прослушанных и прочитанных публицистических текстов (рассуждение-доказательство, рассуждение-объяснение, рассуждение-размышление) объёмом не менее 190 слов.

Формулирование темы и главной мысли текста, формулирование вопросов по содержанию текста и ответ на них.

Подробная, сжатая и выборочная передача в устной и письменной форме содержания прослушанных публицистических текстов.

Выбор языковых средств для создания высказывания в соответствии с целью, темой и коммуникативным замыслом.

Соблюдение в устной речи и при письме норм современного чеченского литературного языка.

Текст.

Текст как речевое произведение. Основные признаки текста (обобщение).

Структура текста. Абзац.

Информационная переработка текста: план текста (простой, сложный; назывной, вопросный, тезисный); главная и второстепенная информация текста.

Способы и средства связи предложений в тексте (обобщение).

Языковые средства выразительности в тексте.

Рассуждение как функционально-смысловой тип речи.

Структурные особенности текста-рассуждения.

Смысловый анализ текста: его композиционных особенностей, микротем и абзацев, способов и средств связи предложений в тексте; использование языковых средств выразительности (в рамках изученного).

Функциональные разновидности языка.

Понятие о функциональных разновидностях языка: разговорная речь, функциональные стили (научный, публицистический, официально-деловой), язык художественной литературы.

Публицистический стиль. Сфера употребления, функции, языковые особенности.

Жанры публицистического стиля (репортаж, заметка, интервью).

Употребление языковых средств выразительности в текстах публицистического стиля.

Официально-деловой стиль. Сфера употребления, функции, языковые особенности.

Система языка.

Морфология. Культура речи.

Морфология как раздел науки о языке (обобщение). Система частей речи. Самостоятельные части речи. Служебные части речи.

Глаголы 1-го и 2-го спряжения. Изменения гласных в корне слова.

Переходные и непереходные глаголы.

Изъявительное, условное, желательное и повелительное наклонения глагола.

Обстоятельственные и вопросительные формы глагола.

Правописание отрицательных частиц ца, ма с глаголами.

Морфологический разбор глаголов.

Причастие как форма глагола. Признаки глагола и имени прилагательного в причастии. Синтаксическая роль причастия в предложении.

Причастия настоящего, прошедшего и будущего времени. Самостоятельные и несамостоятельные причастия. Склонение причастий.

Причастный оборот.

Морфологический разбор причастий.

Правописание падежных окончаний причастий. Правописание суффиксов причастия.

Образование причастий. Переход причастий в существительные и прилагательные. Слитное и раздельное написание ца (не) с причастиями.

Знаки препинания в предложениях с причастным оборотом.

Согласование в словосочетаниях типа причастие + существительное.

Деепричастие как форма глагола. Признаки глагола и наречия в деепричастии.

Синтаксическая роль деепричастия в предложении.

Деепричастия настоящего, прошедшего и будущего времени.

Деепричастный оборот. Знаки препинания в предложениях с одиночным деепричастием и деепричастным оборотом.

Правописание отрицательной частицы ца (не) с деепричастиями.

Масдар (отглагольное существительное).

Основные грамматические признаки масдара и его синтаксическая роль в предложении.

Грамматические категории масдара: число, классный показатель.

Склонение масдара.

Масдарный оборот. Знаки препинания при нем.

Правописание ца (не) с масдаром.

Понятие о наречии. Общее грамматическое значение наречий.

Разряды наречий по значению. Степени сравнений наречий.

Словообразование наречий.

Синтаксическая роль наречия.

Морфологический разбор наречий.

Правописание наречий: слитное, раздельное, дефисное написание.

Служебные части речи

Общая характеристика служебных частей речи. Отличие служебных частей речи от самостоятельных.

Послелог как служебная часть речи.

Послелог, его значение, морфологические признаки, синтаксическая роль.

Типы послелогов по значению.

Послелоги, образованные от других частей речи. Их правописание.

Союз как служебная часть речи. Союз как средство связи однородных членов предложения и частей сложного предложения. Разряды союзов по строению: простые и составные. Правописание составных союзов.

Разряды союзов по значению: сочинительные и подчинительные.

Роль союзов в тексте. Употребление союзов в речи в соответствии с их значением. Использование союзов как средства связи предложений и частей текста. Союзы-синонимы.

Знаки препинания в предложениях с союзами: а, йа (и, или), связывающими однородные члены и части сложного предложения.

Частица как служебная часть речи.

Разряды частиц по значению и употреблению.

Правописание частиц. Дефисное и раздельное написание частиц с разными частями речи.

Междометие. Понятие о междометии. Значения междометий в речи. Признаки междометий. Знаки препинания при междометиях.

Звукоподражательные слова, их особенности и употребление в разговорной речи, в художественной литературе.

Интонационное и пунктуационное выделение междометий.

Содержание обучения в 8 классе

Общие сведения о языке.

Чеченский язык в кругу языков других кавказских народов.

Язык и речь.

Монолог-описание, монолог-рассуждение, монолог-повествование; выступление с научным сообщением.

Диалог.

Устный пересказ прочитанного или прослушанного текста (объём – не менее 120 слов).

Понимание содержания прослушанных и прочитанных научно-учебных, художественных, публицистических текстов различных функционально-смысловых типов речи объёмом не менее 230 слов.

Подробная, сжатая и выборочная передача в устной и письменной форме содержания прослушанных и прочитанных научно-учебных, художественных, публицистических текстов различных функционально-смысловых типов речи.

Выбор языковых средств для создания высказывания в соответствии с целью, темой и коммуникативным замыслом.

Соблюдение в устной речи и при письме норм современного чеченского литературного языка.

Особенности использования мимики и жестов в разговорной речи. Национальная обусловленность норм речевого этикета; соблюдение в устной речи и при письме правил чеченского речевого этикета.

Текст.

Текст и его основные признаки.

Особенности функционально-смысловых типов речи (повествование, описание, рассуждение).

Информационная переработка текста: извлечение информации из различных источников; использование лингвистических словарей; тезисы, конспект.

Создание текстов различных функционально-смысловых типов речи с использованием собственного жизненного и читательского опыта; текстов с использованием произведений искусства.

Представление сообщения на заданную тему в виде презентации.

Представление содержания прослушанного или прочитанного научно-учебного текста в виде таблицы, схемы; представление содержания таблицы, схемы в виде текста.

Редактирование собственных или созданных другими обучающимися текстов с целью совершенствования их содержания и формы; сопоставление исходного и отредактированного текстов.

Функциональные разновидности языка.

Официально-деловой стиль. Сфера употребления, функции, языковые особенности.

Жанры официально-делового стиля (заявление, объяснительная записка, автобиография, характеристика), оформление деловых бумаг. Публицистические жанры.

Научный стиль. Сфера употребления, функции, языковые особенности.

Жанры научного стиля (реферат, доклад на научную тему). Сочетание различных функциональных разновидностей языка в тексте, средства связи предложений в тексте.

Система языка.

Синтаксис. Культура речи. Пунктуация.

Синтаксис как раздел лингвистики.

Словосочетание и предложение как единицы синтаксиса. Пунктуация. Функции знаков препинания.

Словосочетание. Основные признаки словосочетания.

Виды словосочетаний по морфологическим свойствам главного слова: глагольные, именные.

Типы подчинительной связи слов в словосочетании: согласование, управление, примыкание.

Синтаксический анализ словосочетаний.

Предложение. Основные признаки предложения: смысловая и интонационная законченность, грамматическая оформленность.

Виды предложений по цели высказывания (повествовательные, вопросительные, побудительные) и по эмоциональной окраске (восклицательные, невосклицательные). Их интонационные и смысловые особенности.

Употребление языковых форм выражения побуждения в побудительных предложениях.

Средства оформления предложения в устной и письменной речи (интонация, логическое ударение, знаки препинания).

Виды предложений по количеству грамматических основ (простые, сложные).

Виды простых предложений по наличию главных членов (двусоставные, односоставные).

Виды предложений по наличию второстепенных членов (распространенные, нераспространенные).

Предложения полные и неполные.

Употребление неполных предложений в диалогической речи, соблюдение в устной речи интонации неполного предложения. Грамматические, интонационные и пунктуационные особенности предложений со словами: да, нет (xIaъ, xIaн-xIa).

Нормы построения простого предложения, использования инверсии.

Двусоставное предложение.

Главные члены предложения. Подлежащее и сказуемое как главные члены предложения. Способы выражения подлежащего. Виды подлежащего.

Виды сказуемого (простое глагольное, составное глагольное, составное именное) и способы его выражения.

Тире между подлежащим и сказуемым.

Второстепенные члены предложения, их виды.

Определение как второстепенный член предложения. Определения согласованные и несогласованные.

Приложение как особый вид определения. Дополнение как второстепенный член предложения. Дополнения прямые и косвенные.

Обстоятельство как второстепенный член предложения. Виды обстоятельств (места, времени, причины, цели, образа действия, противопоставления, условия, меры и степени).

Односоставные предложения, их грамматические признаки.

Грамматические различия односоставных предложений и двусоставных неполных предложений.

Виды односоставных предложений: назывные, определённо-личные, неопределённо-личные, обобщённо-личные, безличные предложения.

Употребление односоставных предложений в разных стилях речи.

Простое осложнённое предложение. Предложения с однородными членами

Однородные члены предложения, их признаки, средства связи. Союзная и бессоюзная связь однородных членов предложения. Интонация, знаки препинания.

Однородные и неоднородные определения.

Предложения с обобщающими словами при однородных членах.

Нормы постановки знаков препинания в предложениях с обобщающими словами при однородных членах.

Нормы постановки знаков препинания в предложениях с однородными членами, связанными попарно с помощью повторяющихся союзов: а, йа (и, или).

Предложения с обособленными членами. Обособление. Виды обособленных членов предложения (обособленные определения, обособленные приложения, обособленные обстоятельства).

Уточняющие члены предложения.

Предложения с обращениями, вводными и вставными конструкциями

Обращение. Основные функции обращения. Распространённое и нераспространённое обращение.

Вводные конструкции.

Группы вводных конструкций по значению (вводные слова со значением различной степени уверенности, различных чувств, источника сообщения, порядка мыслей и их связи, способа оформления мыслей).

Вставные конструкции.

Омонимия членов предложения и вводных слов, словосочетаний.

Нормы построения предложений с вводными и вставными конструкциями, обращениями (распространёнными и нераспространёнными), междометиями.

Нормы постановки знаков препинания в предложениях с вводными и вставными конструкциями, обращениями и междометиями.

Синтаксический и пунктуационный анализ предложений.

Прямая и косвенная речь. Структура предложений с прямой и косвенной речью.

Цитирование. Способы включения цитат в высказывание. Нормы построения предложений с прямой и косвенной речью; нормы постановки знаков препинания в предложениях с косвенной речью, с прямой речью, при цитировании.

Содержание обучения в 9 классе

Общие сведения о языке.

Роль чеченского языка в Чеченской Республике.

Чеченский язык в современном мире.

Язык и речь.

Речь устная и письменная, монологическая и диалогическая, полилог (повторение).

Виды речевой деятельности: говорение, письмо, аудирование, чтение (повторение).

Создание устных и письменных высказываний разной коммуникативной направленности в зависимости от темы и условий общения с использованием жизненного

и читательского опыта, иллюстраций, фотографий, сюжетной картины (в том числе сочинения-миниатюры).

Создание устных монологических высказываний на основе наблюдений, личных впечатлений, чтения научно-учебной, художественной и научно-популярной литературы: монолог-сообщение, монолог-описание, монолог-рассуждение, монолог-повествование; выступать с научным сообщением.

Участие в диалогическом и полилогическом общении (побуждение к действию, обмен мнениями, запрос информации, сообщение информации) на бытовые, научно-учебные (в том числе лингвистические) темы.

Подробное, сжатое, выборочное изложение прочитанного или прослушанного текста.

Соблюдение языковых норм (орфоэпических, лексических, грамматических, стилистических, орфографических, пунктуационных) чеченского литературного языка в речевой практике при создании устных и письменных высказываний.

Приемы работы с учебной книгой, лингвистическими словарями, справочной литературой.

Понимание содержания прослушанных и прочитанных научно-учебных, художественных, публицистических текстов различных функционально-смысловых типов речи.

Текст.

Сочетание разных функционально-смысловых типов речи в тексте, в том числе сочетание элементов разных функциональных разновидностей языка в художественном произведении.

Особенности употребления языковых средств выразительности в текстах, принадлежащих к различным функционально-смысловым типам речи.

Информационная переработка текста.

Представление сообщений на заданную тему в виде презентации. Представление содержания прослушанного или прочитанного научно-учебного текста в виде таблицы, схемы; представление содержания таблицы, схемы в виде текста.

Редактирование собственных или созданных другими обучающимися текстов с целью совершенствования их содержания (проверка фактического материала, начальный логический анализ текста – целостность, связность, информативность).

Функциональные разновидности языка.

Функциональные разновидности современного чеченского языка: разговорная речь; функциональные стили: научный (научно-учебный), публицистический, официально-деловой; язык художественной литературы (повторение, обобщение).

Научный стиль. Сфера употребления, функции, типичные ситуации речевого общения, задачи речи, языковые средства, характерные для научного стиля. Тезисы, конспект, реферат, рецензия.

Язык художественной литературы и его отличие от других разновидностей современного чеченского языка. Основные признаки художественной речи: образность, широкое использование изобразительно-выразительных средств, а также языковых средств других функциональных разновидностей языка.

Основные изобразительно-выразительные средства чеченского языка, их использование в речи (метафора, эпитет, сравнение, гипербола, олицетворение).

Система языка.

Синтаксис. Культура речи. Пунктуация.

Сложное предложение. Понятие о сложном предложении (повторение). Виды сложных предложений.

Смысловое, структурное и интонационное единство частей сложного предложения.

Сложносочинённое предложение. Понятие о сложносочинённом предложении, его строении.

Средства связи частей сложносочинённого предложения.

Интонационные особенности сложносочинённых предложений с разными смысловыми отношениями между частями.

Употребление сложносочинённых предложений в речи.

Нормы построения сложносочинённого предложения; нормы постановки знаков препинания в сложносочинённых предложениях.

Синтаксический и пунктуационный разбор сложносочинённых предложений.

Сложноподчинённое предложение. Понятие о сложноподчинённом предложении. Главная и придаточная части предложения.

Союзы и союзные слова. Различия подчинительных союзов и союзных слов.

Виды сложноподчинённых предложений по характеру смысловых отношений между главной и придаточной частями, структуре, синтаксическим средствам связи.

Грамматическая синонимия сложноподчинённых предложений и простых предложений с обособленными членами.

Сложноподчинённые предложения с придаточными определительными. Сложноподчинённые предложения с придаточными изъяснительными. Сложноподчинённые предложения с придаточными обстоятельственными. Сложноподчинённые предложения с придаточными времени. Сложноподчинённые предложения с придаточными причины, цели. Сложноподчинённые предложения с придаточными условия. Сложноподчинённые предложения с придаточными образа действия, меры и степени.

Нормы построения сложноподчинённого предложения; построение сложноподчинённого предложения с придаточным изъяснительным и придаточным обстоятельственным, присоединёнными к главной части союзом, союзными словами.

Сложноподчинённые предложения с несколькими придаточными.

Нормы постановки знаков препинания в сложноподчинённых предложениях.

Синтаксический и пунктуационный разбор сложноподчинённых предложений.

Бессоюзное сложное предложение

Понятие о бессоюзном сложном предложении.

Смысловые отношения между частями бессоюзного сложного предложения. Виды бессоюзных сложных предложений. Употребление бессоюзных сложных предложений в речи. Грамматическая синонимия бессоюзных сложных предложений и союзных сложных предложений.

Средства связи частей бессоюзного сложного предложения: интонация, знаки препинания. Бессоюзные сложные предложения со значением перечисления. Запятая и точка с запятой в бессоюзном сложном предложении.

Бессоюзные сложные предложения со значением причины, пояснения, дополнения. Двоеточие в бессоюзном сложном предложении.

Бессоюзные сложные предложения со значением времени, противопоставления, условия и следствия. Тире в бессоюзном сложном предложении.

Синтаксический и пунктуационный разбор бессоюзных сложных предложений.

Планируемые результаты освоения программы по родному (чеченскому) языку на уровне основного общего образования

В результате изучения родного (чеченского) языка на уровне основного общего образования у обучающегося будут сформированы следующие личностные результаты:

1) гражданского воспитания:

готовность к выполнению обязанностей гражданина и реализации его прав, уважение прав, свобод и законных интересов других людей, активное участие в жизни семьи, образовательной организации, местного сообщества, родного края, страны, в том числе в сопоставлении с ситуациями, отражёнными в литературных произведениях, написанных на родном (чеченском) языке;

неприятие любых форм экстремизма, дискриминации;
понимание роли различных социальных институтов в жизни человека;
представление об основных правах, свободах и обязанностях гражданина, социальных нормах и правилах межличностных отношений в поликультурном и многоконфессиональном обществе, формируемое в том числе на основе примеров из литературных произведений, написанных на родном (чеченском) языке;
готовность к разнообразной совместной деятельности, стремление к взаимопониманию и взаимопомощи, активное участие в самоуправлении в образовательной организации;

готовность к участию в гуманитарной деятельности (помощь людям, нуждающимся в ней; волонтерство);

2) патриотического воспитания:

осознание российской гражданской идентичности в поликультурном и многоконфессиональном обществе, понимание роли родного (чеченского) языка в жизни народа, проявление интереса к познанию родного (чеченского) языка, к истории и культуре своего народа, края, страны, других народов России, ценностное отношение к родному (чеченскому) языку, к достижениям своего народа и своей Родины – России, к науке, искусству, боевым подвигам и трудовым достижениям народа, в том числе отражённым в художественных произведениях, уважение к символам России, государственным праздникам, историческому и природному наследию и памятникам, традициям разных народов, проживающих в родной стране;

3) духовно-нравственного воспитания:

ориентация на моральные ценности и нормы в ситуациях нравственного выбора, готовность оценивать своё поведение, в том числе речевое, и поступки, а также поведение и поступки других людей с позиции нравственных и правовых норм с учётом осознания последствий поступков; активное неприятие асоциальных поступков, свобода и ответственность личности в условиях индивидуального и общественного пространства;

4) эстетического воспитания:

восприимчивость к разным видам искусства, традициям и творчеству своего и других народов, понимание эмоционального воздействия искусства, осознание важности художественной культуры как средства коммуникации и самовыражения;

понимание ценности отечественного и мирового искусства, роли этнических культурных традиций и народного творчества, стремление к самовыражению в разных видах искусства;

5) физического воспитания, формирования культуры здоровья и эмоционального благополучия:

осознание ценности жизни с использованием собственного жизненного и читательского опыта, ответственное отношение к своему здоровью и установка на здоровый образ жизни (здоровое питание, соблюдение гигиенических правил, рациональный режим занятий и отдыха, регулярная физическая активность);

осознание последствий и неприятие вредных привычек (употребление алкоголя, наркотиков, курение) и иных форм вреда для физического и психического здоровья, соблюдение правил безопасности, в том числе правил безопасного поведения в Интернет-среде;

способность адаптироваться к стрессовым ситуациям и меняющимся социальным, информационным и природным условиям, в том числе осмысляя собственный опыт и выстраивая дальнейшие цели;

умение принимать себя и других, не осуждая;

умение осознавать своё эмоциональное состояние и эмоциональное состояние других, использовать языковые средства для выражения своего состояния, в том числе опираясь на примеры из литературных произведений, написанных на родном (чеченском) языке,

сформированность навыков рефлексии, признание своего права на ошибку и такого же права другого человека;

б) трудового воспитания:

установка на активное участие в решении практических задач (в рамках семьи, образовательной организации, населенного пункта, родного края) технологической и социальной направленности, способность инициировать, планировать и самостоятельно выполнять такого рода деятельность;

интерес к практическому изучению профессий и труда различного рода, в том числе на основе применения изучаемого предметного знания и ознакомления с деятельностью филологов, журналистов, писателей, уважение к труду и результатам трудовой деятельности, осознанный выбор и построение индивидуальной траектории образования и жизненных планов с учётом личных и общественных интересов и потребностей;

умение рассказать о своих планах на будущее;

7) экологического воспитания:

ориентация на применение знаний из области социальных и естественных наук для решения задач в области окружающей среды, планирования поступков и оценки их возможных последствий для окружающей среды, умение точно, логично выражать свою точку зрения на экологические проблемы;

повышение уровня экологической культуры, осознание глобального характера экологических проблем и путей их решения, активное неприятие действий, приносящих вред окружающей среде, в том числе сформированное при знакомстве с литературными произведениями, поднимающими экологические проблемы, осознание своей роли как гражданина и потребителя в условиях взаимосвязи природной, технологической и социальной сред, готовность к участию в практической деятельности экологической направленности;

8) ценности научного познания:

ориентация в деятельности на современную систему научных представлений об основных закономерностях развития человека, природы и общества, взаимосвязях человека с природной и социальной средой, закономерностях развития языка, овладение языковой и читательской культурой, навыками чтения как средства познания мира, овладение основными навыками исследовательской деятельности, установка на осмысление опыта, наблюдений, поступков и стремление совершенствовать пути достижения индивидуального и коллективного благополучия.

9) адаптации обучающегося к изменяющимся условиям социальной и природной среды:

освоение обучающимися социального опыта, основных социальных ролей, норм и правил общественного поведения, форм социальной жизни в группах и сообществах, включая семью, группы, сформированные по профессиональной деятельности, а также в рамках социального взаимодействия с людьми из другой культурной среды;

способность обучающихся к взаимодействию в условиях неопределённости, открытость опыту и знаниям других;

способность действовать в условиях неопределённости, повышать уровень своей компетентности через практическую деятельность, в том числе умение учиться у других людей, получать в совместной деятельности новые знания, навыки и компетенции из опыта других;

навык выявления и связывания образов, способность формировать новые знания, способность формулировать идеи, понятия, гипотезы об объектах и явлениях, в том числе ранее не известных, осознавать дефицит собственных знаний и компетенций, планировать своё развитие;

умение оперировать основными понятиями, терминами и представлениями в области концепции устойчивого развития, анализировать и выявлять взаимосвязь природы,

общества и экономики, оценивать свои действия с учётом влияния на окружающую среду, достижения целей и преодоления вызовов, возможных глобальных последствий;

способностью осознать стрессовую ситуацию, оценивать происходящие изменения и их последствия, опираясь на жизненный, речевой и читательский опыт; воспринимать стрессовую ситуацию как вызов, требующий контрмер;

оценивать ситуацию стресса, корректировать принимаемые решения и действия; формулировать и оценивать риски и последствия, формировать опыт, находить позитивное в сложившейся ситуации; быть готовым действовать в отсутствие гарантий успеха.

В результате изучения родного (чеченского) языка на уровне основного общего образования у обучающегося будут сформированы познавательные универсальные учебные действия, коммуникативные универсальные учебные действия, регулятивные универсальные учебные действия, умения совместной деятельности.

У обучающегося будут сформированы следующие базовые логические действия как часть познавательных универсальных учебных действий:

выявлять и характеризовать существенные признаки языковых единиц, языковых явлений и процессов;

устанавливать существенный признак классификации языковых единиц (явлений), основания для обобщения и сравнения, критерии проводимого анализа, классифицировать языковые единицы по существенному признаку;

выявлять закономерности и противоречия в рассматриваемых фактах, данных и наблюдениях, предлагать критерии для выявления закономерностей и противоречий;

выявлять в тексте дефициты информации, данных, необходимых для решения поставленной учебной задачи;

выявлять причинно-следственные связи при изучении языковых процессов, проводить выводы с использованием дедуктивных и индуктивных умозаключений, умозаключений по аналогии, формулировать гипотезы о взаимосвязях;

самостоятельно выбирать способ решения учебной задачи при работе с разными типами текстов, разными единицами языка, сравнивая варианты решения и выбирая оптимальный вариант с учётом самостоятельно выделённых критериев.

У обучающегося будут сформированы следующие базовые исследовательские действия как часть познавательных универсальных учебных действий:

использовать вопросы как исследовательский инструмент познания в языковом образовании;

формулировать вопросы, фиксирующие несоответствие между реальным и желательным состоянием ситуации, и самостоятельно устанавливать искомое и данное;

формировать гипотезу об истинности собственных суждений и суждений других, аргументировать свою позицию, мнение;

составлять алгоритм действий и использовать его для решения учебных задач;

проводить по самостоятельно составленному плану небольшое исследование по установлению особенностей языковых единиц, процессов, причинно-следственных связей и зависимостей объектов между собой; оценивать на применимость и достоверность информацию, полученную в ходе лингвистического исследования (эксперимента);

самостоятельно формулировать обобщения и выводы по результатам проведённого наблюдения, исследования, владеть инструментами оценки достоверности полученных выводов и обобщений;

прогнозировать возможное дальнейшее развитие процессов, событий и их последствия в аналогичных или сходных ситуациях, а также выдвигать предположения об их развитии в новых условиях и контекстах.

У обучающегося будут сформированы умения работать с информацией как часть познавательных универсальных учебных действий:

применять различные методы, инструменты и запросы при поиске и отборе информации с учётом предложенной учебной задачи и заданных критериев;

выбирать, анализировать, интерпретировать, обобщать и систематизировать информацию, представленную в текстах, таблицах, схемах;

использовать различные виды аудирования и чтения для оценки текста с точки зрения достоверности и применимости содержащейся в нём информации и усвоения необходимой информации с целью решения учебных задач;

использовать смысловое чтение для извлечения, обобщения и систематизации информации из одного или нескольких источников с учётом поставленных целей;

находить сходные аргументы (подтверждающие или опровергающие одну и ту же идею, версию) в различных информационных источниках;

самостоятельно выбирать оптимальную форму представления информации (текст, презентация, таблица, схема) и иллюстрировать решаемые задачи несложными схемами, диаграммами, иной графикой и их комбинациями в зависимости от коммуникативной установки;

оценивать надёжность информации по критериям, предложенным учителем или сформулированным самостоятельно;

эффективно запоминать и систематизировать информацию.

У обучающегося будут сформированы умения общения как часть коммуникативных универсальных учебных действий:

воспринимать и формулировать суждения, выражать эмоции в соответствии с условиями и целями общения; выражать себя (свою точку зрения) в диалогах и дискуссиях, в устной монологической речи и в письменных текстах на родном (чеченском) языке;

распознавать невербальные средства общения, понимать значение социальных знаков;

распознавать предпосылки конфликтных ситуаций и смягчать конфликты, вести переговоры;

понимать намерения других, проявлять уважительное отношение к собеседнику и в корректной форме формулировать свои возражения;

в ходе диалога (дискуссии) задавать вопросы по существу обсуждаемой темы и высказывать идеи, нацеленные на решение задачи и поддержание благожелательности общения;

сопоставлять свои суждения с суждениями других участников диалога, обнаруживать различие и сходство позиций;

публично представлять результаты проведённого языкового анализа, выполненного лингвистического эксперимента, исследования, проекта;

самостоятельно выбирать формат выступления с учётом цели презентации и особенностей аудитории и в соответствии с ним составлять устные и письменные тексты с использованием иллюстративного материала.

У обучающегося будут сформированы умения самоорганизации как части регулятивных универсальных учебных действий:

выявлять проблемы для решения в учебных и жизненных ситуациях;

ориентироваться в различных подходах к принятию решений (индивидуальное, принятие решения в группе, принятие решения группой);

самостоятельно составлять алгоритм решения задачи (или его часть), выбирать способ решения учебной задачи с учётом имеющихся ресурсов и собственных возможностей, аргументировать предлагаемые варианты решений;

самостоятельно составлять план действий, вносить необходимые коррективы в ходе его реализации;

проводить выбор и брать ответственность за решение.

У обучающегося будут сформированы умения самоконтроля, эмоционального интеллекта, принятия себя и других как части регулятивных универсальных учебных действий:

владеть разными способами самоконтроля (в том числе речевого), самомотивации и рефлексии;

давать оценку учебной ситуации и предлагать план её изменения;

предвидеть трудности, которые могут возникнуть при решении учебной задачи, и адаптировать решение к меняющимся обстоятельствам;

объяснять причины достижения (недостижения) результата деятельности; понимать причины коммуникативных неудач и предупреждать их, давать оценку приобретённому речевому опыту и корректировать собственную речь с учётом целей и условий общения; оценивать соответствие результата цели и условиям общения;

развивать способность управлять собственными эмоциями и эмоциями других;

выявлять и анализировать причины эмоций; понимать мотивы и намерения другого человека, анализируя речевую ситуацию;

регулировать способ выражения собственных эмоций;

осознанно относиться к другому человеку и его мнению;

признавать своё и чужое право на ошибку;

принимать себя и других, не осуждая;

проявлять открытость;

осознавать невозможность контролировать всё вокруг.

У обучающегося будут сформированы умения совместной деятельности:

понимать и использовать преимущества командной и индивидуальной работы при решении конкретной проблемы, обосновывать необходимость применения групповых форм взаимодействия при решении поставленной задачи;

принимать цель совместной деятельности, коллективно строить действия по её достижению: распределять роли, договариваться, обсуждать процесс и результат совместной работы;

обобщать мнения нескольких человек, проявлять готовность руководить, выполнять поручения, подчиняться;

планировать организацию совместной работы, определять свою роль (с учётом предпочтений и возможностей всех участников взаимодействия), распределять задачи между членами команды, участвовать в групповых формах работы (обсуждения, обмен мнениями, «мозговой штурм» и другие);

выполнять свою часть работы, достигать качественный результат по своему направлению и координировать свои действия с действиями других членов команды;

оценивать качество своего вклада в общий продукт по критериям, самостоятельно сформулированным участниками взаимодействия, сравнивать результаты с исходной задачей и вклад каждого члена команды в достижение результатов, разделять сферу ответственности и проявлять готовность к представлению отчёта перед группой.

Предметные результаты изучения родного (чеченского) языка. К концу обучения в 5 классе обучающийся научится:

осознавать богатство и выразительность чеченского языка, приводить примеры, свидетельствующие об этом;

перечислять и характеризовать основные разделы лингвистики, основные единицы языка и речи (звук, морфема, слово, словосочетание, предложение);

характеризовать различия между устной и письменной речью, диалогом и монологом, учитывать особенности видов речевой деятельности при решении практико-ориентированных учебных задач и в повседневной жизни;

создавать устные монологические высказывания объёмом не менее 5 предложений на основе жизненных наблюдений, чтения научно-учебной, художественной и научно-популярной литературы;

участвовать в диалоге на лингвистические темы (в рамках изученного) и в диалоге, полилоге на основе жизненных наблюдений объёмом не менее 3 реплик;

владеть различными видами аудирования: выборочным, ознакомительным, детальным – научно-учебных и художественных текстов различных функционально-смысловых типов речи;

владеть различными видами чтения: просмотровым, ознакомительным, изучающим, поисковым;

устно пересказывать прочитанный или прослушанный текст объёмом не менее 90 слов; пересказывать текст с изменением лица рассказчика;

понимать содержание прослушанных и прочитанных научно-учебных и художественных текстов различных функционально-смысловых типов речи объёмом не менее 140 слов: устно и письменно формулировать тему и главную мысль текста;

формулировать вопросы по содержанию текста и отвечать на них;

подробно и сжато передавать в письменной форме содержание исходного текста (для подробного изложения объём исходного текста должен составлять не менее 90 слов; для сжатого изложения – не менее 95 слов);

осуществлять выбор языковых средств для создания высказывания в соответствии с целью, темой и коммуникативным замыслом;

соблюдать при письме нормы современного чеченского литературного языка, в том числе во время списывания текста объёмом 80-90 слов, словарного диктанта объёмом 10-15 слов, диктанта на основе связного текста объёмом 80-90 слов, составленного с учётом ранее изученных правил правописания;

пользоваться разными видами лексических словарей;

соблюдать в устной речи и при письме правила речевого этикета;

распознавать основные признаки текста;

делить текст на композиционно-смысловые части (абзацы);

распознавать средства связи предложений и частей текста (формы слова, однокоренные слова, синонимы, антонимы, личные местоимения, повтор слова);

применять эти знания при создании собственного текста (устного и письменного);

проводить смысловой анализ текста, его композиционных особенностей, определять количество микротем и абзацев;

характеризовать текст с точки зрения его соответствия основным признакам (наличие темы, главной мысли, грамматической связи предложений, цельности и относительной законченности); с точки зрения его принадлежности к функционально-смысловому типу речи;

использовать знания об основных признаках текста, особенностей функционально-смысловых типов речи, функциональных разновидностей языка в практике создания текста (в рамках изученного);

применять знания об основных признаках текста (повествование) в практике его создания;

создавать тексты-повествования с использованием жизненного и читательского опыта, тексты с использованием сюжетной картины (в том числе сочинения-миниатюры объёмом 3 и более предложений, сочинения объёмом не менее 60 слов);

восстанавливать деформированный текст;

осуществлять корректировку восстановленного текста с использованием образца;

владеть умениями работы с прослушанными и прочитанными научно-учебными, художественными и научно-популярными текстами: составлять план (простой, сложный) с целью дальнейшего воспроизведения содержания текста в устной и письменной форме, передавать содержание текста, в том числе с изменением лица рассказчика;

извлекать информацию из различных источников, в том числе из лингвистических словарей и справочной литературы, и использовать её в учебной деятельности;

представлять сообщение на заданную тему в виде презентации;

редактировать собственные или созданные другими обучающимися тексты с целью совершенствования их содержания (проверка фактического материала, начальный логический анализ текста – целостность, связность, информативность);

различать особенности разговорной речи, функциональных стилей, языка художественной литературы;

характеризовать звуки;

понимать различие между звуком и буквой, характеризовать систему звуков;

различать на слух и правильно произносить звонкие и глухие согласные, долгие и краткие гласные;

делить слова на слоги и правильно их произносить;

преодолевать акцент, возникающий под влиянием звуковой системы и интонации чеченского языка при произношении заимствованных слов из русского языка;

проводить устно и письменно фонетический разбор слова;

владеть умением правильно интонировать; различать основные элементы интонации;

использовать знания по фонетике, графике и орфоэпии в практике произношения и правописания слов;

применять знания по орфографии в практике правописания (в том числе применять знания о правописании буквы й и разделительных ь и ы);

определять лексическое значение слов;

употреблять в речи однозначные и многозначные слова в прямом и переносном значении;

распознавать синонимы, антонимы, омонимы;

пользоваться лексическими словарями (толковым словарем, словарями синонимов, антонимов, омонимов);

распознавать исконно чеченские и заимствованные слова;

употреблять в речи слова с учётом их лексической сочетаемости;

проводить лексический анализ слов (в рамках изученного);

распознавать фразеологизмы;

толковать значения фразеологизмов, заменять их синонимами и нейтральными словосочетаниями;

использовать в речи фразеологические обороты с учётом сферы употребления и ситуации общения;

подбирать фразеологические эквиваленты в русском языке;

распознавать морфемы в слове (корень, приставку, суффикс, окончание), выделять основу слова;

определять и подбирать однокоренные слова;

находить чередование звуков в морфемах при образовании слов и изменении;

различать непроемные и производные основы слов;

определять основные способы словообразования, образовательные цепочки слов;

образовывать слова с помощью приставок и суффиксов, а также путем сложения основ;

проводить морфемный анализ слов;

правильно произносить и употреблять сложносокращенные слова;

владеть основными понятиями морфологии;

перечислять существенные признаки самостоятельных частей речи;

применять знания о частях речи как лексико-грамматических разрядах слов, о грамматическом значении слова, о системе частей речи в чеченском языке для решения практико-ориентированных учебных задач;

применять знания по морфологии при выполнении языкового анализа различных видов и в речевой практике;

распознавать существительное как часть речи по вопросу и общему значению;

определять его грамматические признаки, синтаксическую роль; объяснять его роль в речи;

правильно образовывать и употреблять в речи формы множественного числа имён существительных;

различать и правильно употреблять в речи собственные и нарицательные имена существительные;

распознавать грамматические классы имён существительных;

правильно образовывать нужную падежную форму имён существительных 1, 2, 3, 4 склонения и употреблять её в речи;

соблюдать нормы правописания имён существительных (в том числе и правописание ца (не) с именами существительными);

проводить морфологический разбор имён существительных;

осознавать особенности имени существительного в чеченском языке по сравнению с русским;

распознавать единицы синтаксиса (словосочетание и предложение);

выделять словосочетания из предложения; распознавать словосочетания по морфологическим свойствам главного слова (именные, глагольные);

проводить синтаксический анализ словосочетаний и простых предложений;

проводить пунктуационный анализ сложных предложений (в рамках изученного);

применять знания по синтаксису и пунктуации при выполнении языкового анализа различных видов и в речевой практике;

распознавать простые неосложнённые предложения; простые предложения, осложнённые однородными членами, включая предложения с обобщающим словом при однородных членах, обращением;

распознавать предложения по цели высказывания (повествовательные, побудительные, вопросительные), эмоциональной окраске (восклицательные и невосклицательные), количеству грамматических основ (простые и сложные), наличию второстепенных членов (распространённые и нераспространённые);

определять главные (грамматическую основу) и второстепенные члены предложения (в рамках изученного);

употреблять обращения в диалогической и монологической речи, в письмах, объявлениях;

разграничивать в предложениях обращение и подлежащее;

объяснять постановку знаков препинания;

соблюдать при письме пунктуационные нормы при выборе знаков препинания в предложениях с однородными членами, с обобщающим словом при однородных членах; с обращением; в предложениях с прямой речью; в сложных предложениях, состоящих из частей, связанных бессоюзной связью и союзами;

оформлять диалог в письменной форме.

Предметные результаты изучения родного (чеченского) языка. К концу обучения в 6 классе обучающийся научится:

характеризовать функции чеченского языка как государственного языка Чеченской Республики и средства приобщения к духовному богатству чеченской культуры и истории;

иметь представление о чеченском литературном языке;

создавать устные монологические высказывания объёмом не менее 6 предложений на основе жизненных наблюдений, чтения научно-учебной, художественной и научно-популярной литературы (монолог-описание, монолог-повествование, монолог-рассуждение);

выступать с сообщением на лингвистическую тему;

участвовать в диалоге (побуждение к действию, обмен мнениями) объёмом не менее 4 реплик;

устно пересказывать прочитанный или прослушанный текст объёмом не менее 100 слов;

понимать содержание прослушанных и прочитанных научно-учебных и художественных текстов различных функционально-смысловых типов речи объёмом не менее 160 слов: устно и письменно формулировать тему и главную мысль текста, вопросы по содержанию текста и отвечать на них;

подробно и сжато передавать в устной и письменной форме содержание прочитанных научно-учебных и художественных текстов различных функционально-смысловых типов речи (для подробного изложения объём исходного текста должен составлять не менее 130 слов, для сжатого изложения – не менее 135 слов);

осуществлять выбор лексических средств в соответствии с речевой ситуацией;

оценивать свою и чужую речь с точки зрения точного, уместного и выразительного словоупотребления; использовать толковые словари;

соблюдать в устной речи и при письме нормы современного чеченского литературного языка, в том числе во время списывания текста объёмом 90–100 слов, словарного диктанта объёмом 15–20 слов, диктанта на основе связного текста объёмом 90–100 слов, составленного с учётом ранее изученных правил правописания;

соблюдать в устной речи и при письме правила речевого этикета;

анализировать текст с точки зрения его соответствия основным признакам, с точки зрения его принадлежности к функционально-смысловому типу речи;

характеризовать тексты различных функционально-смысловых типов речи;

характеризовать особенности описания как типа речи (описание внешности человека, помещения, природы, местности, действий);

выявлять средства связи предложений в тексте;

применять знания о функционально-смысловых типах речи при выполнении анализа различных видов и в речевой практике;

использовать знания об основных признаках текста в практике создания собственного текста;

проводить смысловой анализ текста, его композиционных особенностей, определять количество микротем и абзацев;

создавать тексты различных функционально-смысловых типов речи (повествование, описание внешности человека, помещения, природы, местности, действий) с использованием жизненного и читательского опыта, произведений искусства (в том числе сочинения-миниатюры объёмом 5 и более предложений, сочинения объёмом не менее 80 слов с учётом функциональной разновидности и жанра сочинения, характера темы);

работать с текстом: составлять план прочитанного текста (простой, сложный; назывной, вопросный) с целью дальнейшего воспроизведения содержания текста в устной и письменной форме, выделять главную и второстепенную информацию в прослушанном и прочитанном тексте, извлекать информацию из различных источников, в том числе из лингвистических словарей и справочной литературы, и использовать её в учебной деятельности;

представлять сообщение на заданную тему в виде презентации;

представлять содержание прослушанного или прочитанного научно-учебного текста в виде таблицы, схемы;

представлять содержание таблицы, схемы в виде текста;

редактировать собственные тексты с использованием знаний норм современного чеченского литературного языка;

характеризовать особенности официально-делового стиля речи, научного стиля речи; перечислять требования к составлению словарной статьи и научного сообщения;

анализировать тексты разных функциональных разновидностей языка и жанров (заявление, расписка; словарная статья, научное сообщение);

применять знания об официально-деловом и научном стиле при выполнении языкового анализа различных видов и в речевой практике;

владеть основными понятиями морфологии;

понимать существенные признаки частей речи;

распознавать самостоятельные части речи и их формы;

определять общее грамматическое значение, морфологические признаки и синтаксические функции имени прилагательного;

различать качественные, относительные формы имён прилагательных по значению и грамматическим свойствам;

правильно произносить и писать падежные окончания имён прилагательных единственного и множественного числа;

группировать имена прилагательные по заданным морфологическим признакам;

правильно образовывать степени сравнения качественных имён прилагательных;

изменять имена прилагательные по числам и классам;

правильно образовывать нужную падежную форму имён прилагательных 1-го, 2-го склонения, требуемую по контексту, и употреблять её в речи;

соблюдать нормы словообразования имён прилагательных, нормы произношения имён прилагательных;

проводить морфологический разбор имён прилагательных;

правильно писать сложные имена прилагательные, заимствованные имена прилагательные;

определять общее грамматическое значение, морфологические признаки и синтаксические функции имени числительного;

отличать имена числительные от других частей речи со значением количества;

правильно произносить и писать количественные и дробные числительные, употреблять их в речи в разных падежных формах;

правильно употреблять в речи порядковые и собирательные имена числительные;

различать разряды имён числительных по строению;

склонять числительные и характеризовать особенности склонения, словообразования и синтаксических функций числительных;

характеризовать роль имён числительных в речи, особенности употребления в научных текстах, деловой речи;

соблюдать нормы правописания имён числительных;

проводить морфологический разбор имён числительных;

осознавать особенности имени числительного в чеченском языке по сравнению с русским языком;

распознавать местоимения; определять их общее грамматическое значение;

различать разряды местоимений;

склонять местоимения; характеризовать особенности их склонения, словообразования, синтаксических функций, роли в речи;

группировать местоимения по заданным морфологическим признакам;

приводить примеры личных местоимений в именительном и косвенных падежах;

различать значение личных местоимений тхо, вай (мы);

употреблять в предложениях отрицательные и неопределённые местоимения;

различать вопросительные и относительные местоимения;

проводить морфологический разбор местоимений;

использовать местоимения в предложениях, соблюдая нормы правописания и стили литературного языка;

определять общее грамматическое значение, морфологические признаки и синтаксические функции глагола; объяснять его роль в речи;

понимать грамматические свойства инфинитива (неопределённой формы) глагола, выделять его основу;

определять по грамматическим признакам и значению глаголы настоящего, прошедшего и будущего времени;

соблюдать нормы правописания глаголов настоящего времени, правильно образовывать и писать формы прошедшего времени;

правильно образовывать и писать формы будущего времени;

различать однократные и многократные формы глаголов;

использовать в предложениях глаголы, изменяющиеся по числам и классам;

проводить частичный морфологический разбор глаголов (в рамках изученного).

Предметные результаты изучения родного (чеченского) языка. К концу обучения в 7 классе обучающийся научится:

иметь представление о языке как развивающемся явлении;

осознавать взаимосвязь языка, культуры и истории народа (приводить примеры);

отслеживать изменения, происходящие в языке на современном этапе его развития;

создавать устные монологические высказывания объёмом не менее 7 предложений на основе наблюдений, личных впечатлений, чтения научно-учебной, художественной и научно-популярной литературы (монолог-описание, монолог-рассуждение, монолог-повествование);

выступать с научным сообщением;

участвовать в диалоге на лингвистические темы (в рамках изученного) и темы на основе жизненных наблюдений объёмом не менее 5 реплик;

владеть различными видами диалога: диалог-запрос информации, диалог-сообщение информации;

устно пересказывать прослушанный или прочитанный текст объёмом не менее 110 слов;

понимать содержание прослушанных и прочитанных публицистических текстов (рассуждение-доказательство, рассуждение-объяснение, рассуждение-размышление) объёмом не менее 190 слов: устно и письменно формулировать тему и главную мысль текста;

формулировать вопросы по содержанию текста и отвечать на них;

подробно, сжато и выборочно передавать в устной и письменной форме содержание прослушанных публицистических текстов (для подробного изложения объём исходного текста должен составлять не менее 170 слов, для сжатого и выборочного изложения – не менее 180 слов);

осуществлять выбор языковых средств для создания высказывания в соответствии с целью, темой и коммуникативным замыслом;

соблюдать в устной речи и при письме нормы современного чеченского литературного языка, в том числе во время списывания текста объёмом 100-110 слов; словарного диктанта объёмом 20-25 слов, диктанта на основе связного текста объёмом 100-110 слов, составленного с учётом ранее изученных правил правописания;

соблюдать при письме правила речевого этикета;

анализировать текст с точки зрения его соответствия основным признакам, выявлять его структуру, особенности абзацного членения, языковые средства выразительности в тексте;

проводить смысловый анализ текста, его композиционных особенностей, определять количество микротем и абзацев;

выявлять лексические и грамматические средства связи предложений и частей текста;

создавать тексты различных функционально-смысловых типов речи с использованием жизненного и читательского опыта, произведений искусства (в том числе сочинения-миниатюры объёмом 6 и более предложений; сочинения объёмом не менее 120 слов с учётом стиля и жанра сочинения, характера темы);

работать с текстом: составлять план прочитанного текста (простой, сложный, назывной, вопросный, тезисный) с целью дальнейшего воспроизведения содержания текста в устной и письменной форме;

выделять главную и второстепенную информацию в тексте;

передавать содержание текста с изменением лица рассказчика; использовать способы информационной переработки текста;

извлекать информацию из различных источников, в том числе из лингвистических словарей и справочной литературы, и использовать её в учебной деятельности;

представлять сообщение на заданную тему в виде презентации;

представлять содержание научно-учебного текста в виде таблицы, схемы;

редактировать тексты: сопоставлять исходный и отредактированный тексты;

редактировать собственные тексты с целью совершенствования их содержания и формы с использованием знаний норм современного чеченского литературного языка;

характеризовать функциональные разновидности языка: разговорную речь и функциональные стили (научный, публицистический, официально-деловой), язык художественной литературы;

характеризовать особенности публицистического стиля (в том числе сферу употребления, функции), употребления языковых средств выразительности в текстах публицистического стиля, нормы построения текстов публицистического стиля, особенности жанров (интервью, репортаж, заметка);

создавать тексты публицистического стиля в жанре репортажа, заметки, интервью; оформлять деловые бумаги;

владеть нормами построения текстов публицистического стиля;

характеризовать особенности официально-делового стиля (в том числе сферу употребления, функции, языковые особенности);

применять знания о функциональных разновидностях языка при выполнении языкового анализа различных видов и в речевой практике;

различать слова самостоятельных и служебных частей речи; определять общее грамматическое значение, морфологические признаки, синтаксические функции;

проводить морфологический анализ слов самостоятельных частей речи (в рамках изученного);

определять глагол как часть речи по значению и грамматическим признакам; устанавливать его синтаксическую роль;

определять спряжение глагола, спрягать глаголы;

распознавать переходные и непереходные глаголы;

находить и определять глаголы изъявительного, условного, желательного и повелительного наклонений и правильно употреблять их в речи;

интонационно правильно оформлять высказывания, содержащие глагол повелительного наклонения;

определять обстоятельственные и вопросительные формы глагола;

осознавать особенности глагола в чеченском языке по сравнению с русским языком;

применять правила написания отрицательных частиц ца, ма с глаголами;

проводить морфологический разбор глаголов;

характеризовать причастие как форму глагола;

определять признаки глагола и имени прилагательного в причастии;

склонять причастия;

применять правила правописания падежных окончаний причастий настоящего, прошедшего и будущего времени; слитного и раздельного написания ца (не) с причастиями;

различать и употреблять в речи самостоятельные и несамостоятельные причастия;

проводить морфологический анализ причастий, применять это умение в речевой практике;

составлять словосочетания с причастием в роли зависимого слова;

конструировать причастные обороты;
правильно расставлять знаки препинания в предложениях с причастным оборотом;
совершенствовать навыки правописания предложений с причастными оборотами;
определять роль причастия в предложении;
правильно устанавливать согласование в словосочетаниях типа причастие + существительное;
характеризовать деепричастие как форму глагола;
определять признаки глагола и наречия в деепричастии;
образовывать деепричастия настоящего, прошедшего и будущего времени;
уместно использовать деепричастия в речи;
проводить морфологический анализ деепричастий, применять это умение в речевой практике;
конструировать деепричастный оборот;
определять роль деепричастия в предложении;
выделять в деепричастном обороте основное слово, зависимые от деепричастия слова, а также находить глагол, к которому относится деепричастный оборот;
употреблять в речи деепричастия;
правильно строить предложения с одиночными деепричастиями и деепричастными оборотами;
правильно расставлять знаки препинания в предложениях с одиночным деепричастием и деепричастным оборотом;
применять правило написания ца (не) с деепричастиями;
определять масдар (отглагольное существительное) как форму глагола по значению и грамматическим признакам; устанавливать его синтаксическую роль;
правильно употреблять масдары в предложениях;
совершенствовать правильное написание падежных форм масдара;
употреблять масдарные обороты в связной речи с учётом различных типов и стилей речи;
правильно расставлять знаки препинания в предложениях с масдарным оборотом;
применять правило написания ца (не) с масдаром;
распознавать наречия в речи;
определять общее грамматическое значение наречий;
различать разряды наречий по значению;
характеризовать особенности словообразования наречий, их синтаксических свойств, роли в речи;
соблюдать нормы образования степеней сравнения наречий, произношения наречий;
проводить морфологический разбор наречий;
применять правила слитного, раздельного и дефисного написания наречий;
давать общую характеристику служебных частей речи; объяснять их отличия от самостоятельных частей речи;
употреблять в речи послелого в сочетании с именами существительными, местоимениями в различных падежах;
распознавать типы послелогов по значению;
соблюдать нормы правописания послелогов;
характеризовать союз как служебную часть речи;
различать разряды союзов по значению, по строению;
объяснять роль союзов в тексте, в том числе как средств связи однородных членов предложения и частей сложного предложения;
употреблять союзы в речи в соответствии с их значением и стилистическими особенностями;

соблюдать нормы правописания союзов, постановки знаков препинания в сложных союзных предложениях, постановки знаков препинания в предложениях с союзами: а, йа (и, или);

употреблять союзы-синонимы;

проводить морфологический анализ союзов, применять это умение в речевой практике;

характеризовать частицу как служебную часть речи;

различать разряды частиц по значению; объяснять роль частиц в передаче различных оттенков значения в слове и тексте, в образовании форм глагола;

понимать интонационные особенности предложений с частицами;

употреблять частицы в речи в соответствии с их значением и стилистической окраской;

соблюдать нормы правописания частиц;

проводить морфологический анализ частиц, применять это умение в речевой практике;

характеризовать междометие как особую группу слов;

различать группы междометий по значению; объяснять роль междометий в речи;

характеризовать особенности звукоподражательных слов и их употребление в разговорной речи, в художественной литературе;

проводить морфологический анализ междометий, применять это умение в речевой практике;

соблюдать пунктуационные нормы оформления предложений с междометиями.

Предметные результаты изучения родного (чеченского) языка. К концу обучения в 8 классе обучающийся научится:

определять чеченский язык как один из языков кавказских народов;

создавать устные монологические высказывания объёмом не менее 8 предложений на основе жизненных наблюдений, личных впечатлений, чтения научно-учебной, художественной, научно-популярной и публицистической литературы (монолог-описание, монолог-рассуждение, монолог-повествование);

выступать с научным сообщением;

участвовать в диалоге на лингвистические темы (в рамках изученного) и темы на основе жизненных наблюдений (объём не менее 6 реплик);

владеть различными видами аудирования: выборочным, ознакомительным, детальным – научно-учебных, художественных, публицистических текстов различных функционально-смысловых типов речи;

устно пересказывать прочитанный или прослушанный текст объёмом не менее 120 слов;

понимать содержание прослушанных и прочитанных научно-учебных, художественных, публицистических текстов различных функционально-смысловых типов речи объёмом не менее 230 слов: подробно, сжато и выборочно передавать в устной и письменной форме содержание прослушанных и прочитанных научно-учебных, художественных, публицистических текстов различных функционально-смысловых типов речи (для подробного изложения объём исходного текста должен составлять не менее 210 слов, для сжатого и выборочного изложения – не менее 230 слов);

осуществлять выбор языковых средств для создания высказывания в соответствии с целью, темой и коммуникативным замыслом;

соблюдать в устной речи и при письме нормы современного чеченского литературного языка, в том числе во время списывания текста объёмом 110–120 слов, словарного диктанта объёмом 25-30 слов; диктанта на основе связного текста объёмом 110–120 слов, составленного с учётом ранее изученных правил правописания; понимать особенности использования мимики и жестов в разговорной речи;

объяснять национальную обусловленность норм речевого этикета;

соблюдать в устной речи и при письме правила чеченского речевого этикета;

анализировать текст с точки зрения его соответствия основным признакам: наличия темы, главной мысли, грамматической связи предложений, цельности и относительной законченности;

указывать способы и средства связи предложений в тексте;

анализировать текст с точки зрения его принадлежности к функционально-смысловому типу речи;

анализировать языковые средства выразительности в тексте;

распознавать тексты разных функционально-смысловых типов речи;

анализировать тексты разных функциональных разновидностей языка и жанров;

создавать тексты различных функционально-смысловых типов речи с использованием собственного жизненного и читательского опыта; тексты с использованием произведений искусства (в том числе сочинения-миниатюры объёмом 7 и более предложений; сочинения объёмом не менее 160 слов с учётом стиля и жанра сочинения, характера темы);

работать с текстом: создавать тезисы, конспект;

извлекать информацию из различных источников, в том числе из лингвистических словарей и справочной литературы, и использовать её в учебной деятельности;

представлять сообщение на заданную тему в виде презентации;

представлять содержание прослушанного или прочитанного научно-учебного текста в виде таблицы, схемы;

характеризовать особенности официально-делового стиля (заявление, объяснительная записка, автобиография, характеристика) и научного стиля, основных жанров научного стиля (реферат, доклад на научную тему), выявлять сочетание различных функциональных разновидностей языка в тексте, средства связи предложений в тексте;

создавать тексты официально-делового стиля (заявление, объяснительная записка, автобиография, характеристика), публицистических жанров; оформлять деловые бумаги;

осуществлять выбор языковых средств для создания высказывания в соответствии с целью, темой и коммуникативным замыслом;

иметь представление о синтаксисе как разделе лингвистики;

распознавать словосочетание и предложение как единицы синтаксиса;

различать функции знаков препинания;

распознавать словосочетания по морфологическим свойствам главного слова: именные, глагольные;

определять типы подчинительной связи слов в словосочетании: согласование, управление, примыкание;

применять нормы построения словосочетаний;

правильно употреблять форму зависимого слова при управлении и согласовании;

проводить синтаксический анализ словосочетаний;

характеризовать основные признаки предложения, средства оформления предложения в устной и письменной речи;

различать функции знаков препинания;

распознавать предложения по цели высказывания, эмоциональной окраске, характеризовать их интонационные и смысловые особенности, языковые формы выражения побуждения в побудительных предложениях;

использовать в текстах публицистического стиля риторическое восклицание, вопросно-ответную форму изложения;

распознавать предложения по количеству грамматических основ;

различать способы выражения подлежащего, виды сказуемого и способы его выражения;

применять нормы постановки тире между подлежащим и сказуемым;

распознавать предложения по наличию главных и второстепенных членов, предложения полные и неполные (понимать особенности употребления неполных предложений в диалогической речи, соблюдения в устной речи интонации неполного предложения);

различать виды второстепенных членов предложения (согласованные и несогласованные определения, приложение как особый вид определения, прямые и косвенные дополнения, виды обстоятельств);

распознавать односоставные предложения, их грамматические признаки, морфологические средства выражения главных членов;

различать виды односоставных предложений (назывное предложение, определённо-личное предложение, неопределённо-личное предложение, обобщённо-личное предложение, безличное предложение);

характеризовать грамматические различия односоставных предложений и двусоставных неполных предложений;

выявлять синтаксическую синонимию односоставных и двусоставных предложений;

понимать особенности употребления односоставных предложений в речи;

характеризовать грамматические, интонационные и пунктуационные особенности предложений со словами: xIaъ, xIaн-xIa (да, нет);

характеризовать признаки однородных членов предложения, средства их связи (союзная и бессоюзная связь);

различать однородные и неоднородные определения;

находить обобщающие слова при однородных членах;

понимать особенности употребления в речи сочетаний однородных членов разных типов;

применять нормы постановки знаков препинания в предложениях с обобщающим словом при однородных членах;

ставить знаки препинания в предложениях с однородными членами, связанными попарно с помощью повторяющихся союзов: а, йа (и, или);

распознавать простые неосложнённые предложения, в том числе предложения с неоднородными определениями; простые предложения, осложнённые однородными членами, включая предложения с обобщающим словом при однородных членах, осложнённые обособленными членами, обращением, вводными словами и вставными конструкциями, междометиями;

различать виды обособленных членов предложения, применять нормы обособления согласованных и несогласованных определений (в том числе приложений), обстоятельств, уточняющих членов;

применять нормы постановки знаков препинания в предложениях со сравнительным оборотом; нормы обособления согласованных и несогласованных определений (в том числе приложений), обстоятельств, уточняющих членов, нормы постановки знаков препинания в предложениях с вводными и вставными конструкциями, обращениями и междометиями;

употреблять обращения в диалогической и монологической речи, в письмах, объявлениях;

различать вводные и вставные конструкции;

понимать особенности употребления предложений с вводными и вставными конструкциями, обращениями и междометиями в речи, понимать их функции;

выявлять омонимию членов предложения и вводных слов, словосочетаний;

применять нормы построения предложений с вводными и вставными конструкциями, обращениями (распространёнными и нераспространёнными), междометиями;

пользоваться вводными словами в речи для выражения уверенности, различных чувств, оценки, привлечения внимания;

соблюдать интонацию и применять правила пунктуации в предложениях с вводными словами и вставными конструкциями;

проводить синтаксический и пунктуационный анализ предложений;
распознавать прямую и косвенную речь;
выявлять синонимию предложений с прямой и косвенной речью;
правильно оформлять диалог, цитаты и предложения с прямой речью;
цитировать и применять разные способы включения цитат в высказывание;
применять правила построения предложений с прямой и косвенной речью, при цитировании;
соблюдать правила постановки знаков препинания в предложениях с прямой и косвенной речью, при цитировании.

Предметные результаты изучения родного (чеченского) языка. К концу обучения в 9 классе обучающийся научится:

осознавать роль чеченского языка в жизни человека, республики, общества;
понимать внутренние и внешние функции чеченского языка и рассказывать о них;
создавать устные монологические высказывания объёмом не менее 80 слов на основе наблюдений, личных впечатлений, чтения научно-учебной, художественной и научно-популярной литературы: монолог-сообщение, монолог-описание, монолог-рассуждение, монолог-повествование;

выступать с научным сообщением;

участвовать в диалогическом и полилогическом общении (побуждение к действию, обмен мнениями, запрос информации, сообщение информации) на бытовые, научно-учебные (в том числе лингвистические) темы (объём не менее 6 реплик);

устно пересказывать прочитанный или прослушанный текст объёмом не менее 130 слов;

понимать содержание прослушанных и прочитанных научно-учебных, художественных, публицистических текстов различных функционально-смысловых типов речи объёмом не менее 280 слов: подробно, сжато и выборочно передавать в устной и письменной форме содержание прослушанных и прочитанных научно-учебных, художественных, публицистических текстов различных функционально-смысловых типов речи (для подробного изложения объём исходного текста должен составлять не менее 250 слов, для сжатого и выборочного изложения – не менее 270 слов);

осуществлять выбор языковых средств для создания высказывания в соответствии с целью, темой и коммуникативным замыслом;

соблюдать в устной речи и при письме нормы современного чеченского литературного языка, в том числе во время списывания текста объёмом 120-130 слов, словарного диктанта объёмом 30-35 слов, диктанта на основе связного текста объёмом 120-130 слов, составленного с учётом ранее изученных правил правописания;

анализировать текст: определять тему и главную мысль текста;

подбирать заголовок, отражающий тему или главную мысль текста;

устанавливать принадлежность текста к функционально-смысловому типу речи;

находить в тексте типовые фрагменты – описание, повествование, рассуждение-доказательство, оценочные высказывания;

прогнозировать содержание текста по заголовку, ключевым словам, зачину или концовке;

выявлять отличительные признаки текстов разных жанров;

создавать высказывание на основе текста: выразить своё отношение к прочитанному или прослушанному тексту в устной и письменной форме;

создавать тексты с использованием жизненного и читательского опыта, произведений искусства (в том числе сочинения-миниатюры объёмом 8 и более предложений или объёмом не менее 6-7 предложений сложной структуры, если этот объём позволяет раскрыть тему, выразить главную мысль), сочинения объёмом не менее 220 слов с учётом стиля и жанра сочинения, характера темы;

работать с текстом: выделять главную и второстепенную информацию в тексте; извлекать информацию из различных источников, в том числе из лингвистических словарей и справочной литературы, и использовать её в учебной деятельности;

представлять сообщение на заданную тему в виде презентации;

представлять содержание прослушанного или прочитанного научно-учебного текста в виде таблицы, схемы;

редактировать собственные или созданные другими обучающимися тексты с целью совершенствования их содержания (проверка фактического материала, начальный логический анализ текста – целостность, связность, информативность);

характеризовать сферу употребления, функции, типичные ситуации речевого общения, задачи речи, языковые средства, характерные для научного стиля, основные особенности языка художественной литературы, особенности сочетания элементов разговорной речи и разных функциональных стилей в художественном произведении;

характеризовать разные функционально-смысловые типы речи, понимать особенности их сочетания в пределах одного текста;

понимать особенности употребления языковых средств выразительности в текстах, принадлежащих к различным функционально-смысловым типам речи, функциональным разновидностям языка;

использовать при создании собственного текста нормы построения текстов, принадлежащих к различным функционально-смысловым типам речи, функциональным разновидностям языка, нормы составления тезисов, конспекта, написания реферата;

составлять тезисы, конспект, писать рецензию, реферат;

оценивать чужие и собственные речевые высказывания разной функциональной направленности с точки зрения соответствия их коммуникативным требованиям и языковой правильности;

исправлять речевые недостатки, редактировать текст;

выявлять отличительные особенности языка художественной литературы в сравнении с другими функциональными разновидностями языка;

распознавать метафору, олицетворение, эпитет, гиперболу, сравнение;

выявлять основные средства синтаксической связи между частями сложного предложения;

распознавать сложные предложения с разными видами связи, бессоюзные и союзные предложения (сложносочинённые и сложноподчинённые);

характеризовать сложносочинённое предложение, его строение, смысловое, структурное и интонационное единство частей сложного предложения;

выявлять смысловые отношения между частями сложносочинённого предложения, интонационные особенности сложносочинённых предложений с разными типами смысловых отношений между частями;

понимать особенности употребления сложносочинённых предложений в речи;

понимать основные нормы построения сложносочинённого предложения;

понимать явления грамматической синонимии сложносочинённых предложений и простых предложений с однородными членами; использовать соответствующие конструкции в речи;

проводить синтаксический и пунктуационный анализ сложносочинённых предложений;

применять нормы постановки знаков препинания в сложносочинённых предложениях;

распознавать сложноподчинённые предложения, выделять главную и придаточную части предложения, средства связи частей сложноподчинённого предложения;

различать подчинительные союзы и союзные слова;

различать виды сложноподчинённых предложений по характеру смысловых отношений между главной и придаточной частями, структуре, синтаксическим средствам связи, выявлять особенности их строения;

выявлять сложноподчинённые предложения с несколькими придаточными, сложноподчинённые предложения с придаточной частью (определительной, изъяснительной и обстоятельственной);

понимать явления грамматической синонимии сложноподчинённых предложений и простых предложений с обособленными членами, использовать соответствующие конструкции в речи;

трансформировать сложноподчинённые предложения в простые и простые в сложные, сохраняя смысл;

понимать основные нормы построения сложноподчинённого предложения, особенности употребления сложноподчинённых предложений в речи;

проводить синтаксический и пунктуационный анализ сложноподчинённых предложений;

применять нормы построения сложноподчинённых предложений и постановки знаков препинания в них;

характеризовать смысловые отношения между частями бессоюзного сложного предложения, интонационное и пунктуационное выражение этих отношений;

различать виды бессоюзных сложных предложений;

правильно употреблять бессоюзные сложные предложения в речи;

понимать основные грамматические нормы построения бессоюзного сложного предложения, особенности употребления бессоюзных сложных предложений в речи;

проводить синтаксический и пунктуационный анализ бессоюзных сложных предложений;

выявлять грамматическую синонимию бессоюзных сложных предложений и союзных сложных предложений, использовать соответствующие конструкции в речи;

применять нормы постановки знаков препинания в бессоюзных сложных предложениях.

Тематическое планирование учебного предмета «Родной (чеченский) язык»

Тематическое планирование выстроено по содержанию ФОП ООО и внесены под соответствующими пунктами в федеральной образовательной программе основного общего образования.

Распределение часов в тематическом планировании по каждой теме будет прописано на начало учебного года учителем-предметником в **«рабочей программе учителя»** на основании распределённых часов по учебному плану на текущий учебный год.

Структура тематического планирования рабочей программы в соответствии с ФГОС ООО (пункт 32.1) включает в себя следующие структурные компоненты:

№ п/п	Тема	Количество часов, отводимых на освоение каждой темы	Э(Ц)ОР
-------	------	---	--------

1.	<p>5 класс</p> <p>75.6.1. Общие сведения о языке.</p> <p>75.6.2. Язык и речь.</p> <p>75.6.3. Текст.</p> <p>75.6.4. Функциональные разновидности языка.</p> <p>75.6.5. Система языка.</p> <p>75.6.5.1. Фонетика. Графика. Орфоэпия.</p> <p>75.6.5.2. Лексикология и фразеология.</p> <p>75.6.5.3. Состав слова и словообразование.</p> <p>75.6.5.4. Морфология. Культура речи. Орфография.</p> <p>75.6.5.5. Синтаксис. Культура речи. Пунктуация.</p>	<p><i>Часы на каждую тему распределяются учителем-предметником в зависимости от нагрузки по учебному плану на текущий учебный год в рабочей программе учителя</i></p>	<p><i>Каждый учитель-предметник в своей рабочей программе указывает в данном разделе возможное использование учебно-методических материалов (мультимедийные программы, электронные учебники и задачки, электронные библиотеки, виртуальные лаборатории, игровые программы, коллекции цифровых образовательных ресурсов) используемыми для обучения и воспитания различных групп пользователей, представленными в электронном (цифровом) виде и реализующими дидактические возможности ИКТ, содержание которых соответствует законодательству об образовании.</i></p>
2.	<p>6 класс</p> <p>75.7.1. Общие сведения о языке.</p> <p>75.7.2. Язык и речь.</p> <p>75.7.3. Текст.</p> <p>75.7.4. Функциональные разновидности языка.</p> <p>75.7.5. Система языка.</p> <p>75.7.5.1. Морфология. Культура речи. Орфография.</p>		
2.	<p>7 класс</p> <p>75.8.1. Общие сведения о языке.</p> <p>75.8.2. Язык и речь.</p> <p>75.8.3. Текст.</p> <p>75.8.4. Функциональные разновидности языка.</p> <p>75.8.5. Система языка.</p> <p>75.8.5.1. Морфология. Культура речи.</p>		
3.	<p>8 класс</p> <p>75.9.1. Общие сведения о языке.</p> <p>Чеченский язык в кругу языков других кавказских народов.</p> <p>75.9.2. Язык и речь.</p> <p>75.9.3. Текст.</p> <p>75.9.4. Функциональные разновидности языка.</p> <p>75.9.5. Система языка.</p> <p>75.9.5.1. Синтаксис. Культура речи. Пунктуация.</p>		
4.	<p>9 класс</p> <p>75.10.1. Общие сведения о языке.</p> <p>75.10.2. Язык и речь.</p> <p>75.10.3. Текст.</p> <p>75.10.4. Функциональные разновидности языка.</p> <p>75.10.5. Система языка.</p> <p>75.10.5.1. Синтаксис. Культура речи. Пунктуация.</p>		

2.1.4. Рабочая программа по учебному предмету «Родная (чеченская) литература»

Федеральная рабочая программа по учебному предмету «Родная (чеченская) литература» (предметная область «Родной язык и родная литература») (далее соответственно – программа по родной (чеченской) литературе, родная (чеченская) литература, чеченская литература) разработана для обучающихся, владеющих родным (чеченским) языком, и включает пояснительную записку, содержание обучения, планируемые результаты освоения программы по родной (чеченской) литературе и дополнена общим тематическим планированием в целях приведения структуры рабочей программы в соответствие с требованием ФГОС ООО.

Рабочая программа составлена на основе федеральной рабочей программы по родной (чеченской) литературе.

Пояснительная записка

Изучение родной (чеченской) литературы направлено на формирование у обучающихся представления об историческом развитии чеченской литературы, понимания взаимосвязи фольклора, классической и современной литературы. Материал для изучения предлагается в соответствии с этапами развития литературы. Усложнение литературного материала происходит в соответствии с возрастными и познавательными способностями обучающихся.

Содержание учебного предмета «Родная (чеченская) литература» направлено на удовлетворение потребности обучающихся в изучении чеченской литературы как особого, эстетического, средства познания чеченской национальной культуры и самореализации в ней.

В содержании программы по родной (чеченской) литературе выделяются следующие содержательные линии: устное народное творчество, произведения чеченских писателей, литература других народов.

Изучение родной (чеченской) литературы направлено на достижение следующих целей:

формирование познавательного интереса и ценностного отношения к чеченской литературе и приобщение к его культурному наследию, формирование ответственности за сохранение чеченской культуры;

развитие у обучающихся интеллектуальных и творческих способностей, необходимых для успешной социализации и самореализации личности, приобщение к литературному наследию чеченского народа в контексте единого исторического и культурного пространства, диалога культур народов Российской Федерации;

формирование представлений о многообразии национально-специфичных форм художественного отражения материальной и духовной культуры чеченского народа в чеченской литературе, выявление культурных и нравственных смыслов, заложенных в чеченской литературе;

развитие навыков чтения и анализа литературных текстов, создания устных и письменных высказываний, содержащих суждения и оценки по поводу прочитанного, умения планировать собственное чтение, определять и обосновывать читательские предпочтения.

Общее количество часов на изучение учебного предмета

Содержание обучения в 5 классе

Устное народное творчество.

Чеченские народные сказки. Сказки: бытовые, волшебные, о животных.

Сказка «Кхо ваша» («Три брата»). Фантастические элементы в сказке, гуманистический пафос сказки.

Сказка «Тамашийна олхазар» («Чудесная птица») – народная сказка на бытовую тему. Социальные мотивы сказки.

Сказка «Кхо ваша а, саьрмик» («Три брата и дракон»). Элементы волшебных сказок.

Сказка «Дьошуш хилла кІант» («Мальчик, который учился»). Бытовая сказка как жанр. Общечеловеческие ценности в контексте сказочного сюжета.

Сказка о животных «Барзо Іахарца мохк кьовсар» («Волк и ягненок»).

Произведения чеченских писателей.

Литературные сказки.

Б. Саидов. Сказка «Майра кІант Сулима» («Храбрый мальчик Сулима») (в сокращении).

М. Мусаев. Сказка «Цен маьхьси» («Красный ичиг»).

С. Гацаев. Сказка «Чкьобрдиг» («Чордиг») (в сокращении).

А. Исмаилов. Сказка «Бирдолаг» («Летучая мышь»).

128.6.2.2. Чеченская литература XX века.

С. Бадуев. Рассказ «Зайнди» («Зайнди»).

М. Мамакаев. Рассказ «Баппа» («Одуванчик»).

А. Мамакаев. Стихотворение «Садаьржаш» («Перед рассветом»).

М. Сулаев. Стихотворение «Ламанан хи» («Горная речка»).

У. Гайсултанов. Повесть «Александр Чеченский», отрывок из повести «Кегий йийсарш» («Маленькие пленники»).

А. Сулейманов. Стихотворение «Борз ю угІуш» («Вой волка»).

Х. Саракаев. Рассказ «Баьпкан чкьуйриг» («Кусок хлеба»).

Ш. Арсанукаев. Стихотворение «Баьпкан юьхк» («Кусок хлеба»).

Д. Кагерманов. Рассказ «ДоттагІалла» («Дружба»).

Х. Сатуев. Стихотворение «Лаьмнийн кьоналла» («Молодость гор»).

Ж. Махмаев. Рассказ «Буьйсанан гІулчаш» («Шаги в ночи»).

В.-Х. Амаев. Рассказ «Малх чубаре хьобжура иза» («Он ждал, когда заглянет солнце»).

Чеченская литература XXI века.

М. Бексултанов. Рассказ «Цакхетта хестор» («Непонятая похвала»).

Произведения для самостоятельного чтения.

«Хьекьал долу йоІ а, кхелахо а» («Умная девочка и судья») (из устного народного творчества).

«Лулахой» («Соседи») (из устного народного творчества).

М. Сулаев. Сказка «Техтохар» («Издавка»).

С. Бадуев. Рассказ «Кемсаш» («Виноград»).

У. Гайсултанов. «КІанталг» («Сыночек»).

Х.-Д. Берсанов. «Берзалой» («Волки»).

Х. Хасаев. «Лаьмнашкаь» («В горах»).

Д. Кагерманов. «ТІай» («Мост»).

М. Бексултанов. «Мархийн кІайн гІаргІулеш» («Журавли из белых облаков»).

А. Эдильсултанов. «Догдика» («Сердечный»).

128.7. Содержание обучения в 6 классе.

128.7.1. Устное народное творчество.

Эвтархойн Ахьмадан илли (Илли о Автуринском Ахмаде).

Таймин Бийболатан илли (Илли о Бибулате Таймиеве).

Нартиада как эпос о героях-богатырях Кавказа. Чеченские сказания о нартах.

Сказание «Нарт-орстхойн паччаь Наураз» («Падишах нарт-орстхойцев Наураз»).

Сказание «Ницкь болу Солса» («Силач Солса»).

Сказание «Гермачигара наьрташ» («Нарты из Герменчука»).

Сказание «Наьрт-аьрстхой кхерор» («Бегство нарт-орстхойцев»).

Произведения чеченских писателей.

У. Гайсултанов. Басни «Нийса кхиэл» («Праведный суд»), «Барзо амалш ца хуйцу» («Волк не меняет повадки»).

Х. Сатуев. Басня «Ломмий, цхьогаллий» («Лев и лиса»).

Сходства и различия басен У. Гайсултанова, Х. Сатуева, И.А. Крылова.

М.-С. Гадаев. «Дарта» («Дрофа»).

Х. Ошаев. Рассказ «Чайра» («Чайра»).

А. Мамакаев. Стихотворение «Дагалецамаш» («Воспоминания»).

Х. Сайдуллаев. Поэма «Ненан бІаьрхиш» («Слёзы матери»).

М. Сулаев. Стихотворение «КІанте» («Сыну»).

Х. Эдилов. Стихотворение «Ненан безам» («Любовь матери»).

У. Ахмадов. «Воккха Дада» («Дедушка»).

А. Айдамиров. Стихотворение «Вина мохк» («Отчизна»).

Р. Ахматова. Стихотворение «Ма хала ду цунах кхета» («Как трудно это понять»).

Х. Саракаев. Рассказ «Ирсе баърхиш» («Слёзы счастья»).

Ш. Арсанукаев. Стихотворение «Мохкбегор» («Землетрясение»).

Ш. Окуев. Стихотворение «Баъсте» («Весна»).

М. Кибиев. Стихотворение «Меттан сий» («Слава языка»).

М. Дикаев. «Къинхетаме Нохчийчоь» («Милая Чечня»).

Ш. Рашидов. Стихотворение «Ломара це» («Огонь на горе»).

Э. Мамакаев. Стихотворение «ХЮрд» («Море»).

Ж. Махмаев. Рассказ «Баържачу баъпкан юьхк» («Кусок черствого хлеба»).

С-Х. Нунуев. «Хъайбаха» («Хайбах»).

Л. Яхъяев. «Даркеш» («Дарка»).

М. Бексултанов. Рассказ «Некълацар» («Перекрытие дороги»).

М. Ахмадов. Рассказ «Телефон» («Телефон»).

Произведения для самостоятельного чтения.

Мадин Жаммирзин, Таймин Бийболатан илли (Илли о Жамирзе Мадиеве и Бибулате Таймиеве).

Къеначу Адин илли (Илли о Старом Аде).

«Наьрт-аьрстхойл тоьлла Куллуби» («Куллуб победивший Нартов»).

Б. Саидов. «Ненан мотт» («Родной язык»).

Х. Саракаев Х. «Ширащу гюпехь» («В старой крепости»).

Б. Шамсудинов. «Жималлин суьйренаш» («Вечера молодости»).

С-С. Саидов. «Мажйелла кехатан цуьрг» («Пожелтевший клочок бумаги»).

М. Дикаев. «Сан Даймохк» («Моя Родина»).

Ш. Рашидов. «Пондаран аз» («Звук гармонии»).

Х-А. Берсанов. «Ши кIант, а, зу а» («Два мальчика и ёжик»).

М. Бексултанов. «Генара а, гергара а денош» («Далекие и близкие дни»).

Х. Хасаев. «Баьнан чиллахь» («Зимняя пора»).

Сулейманова З. «Пхъармат» («Прометей»).

Словарь литературных терминов.

Содержание обучения в 7 классе

Устное народное творчество.

Бабин Эсин, ворхI вешин йишин илли (Илли о сестре семерых братьев и Эсе).

Ваша воцучу Сайлахин илли (Илли о Сайлахе).

Илли «Дади-юрт» («Песня о покорении Дады-юрта»).

Илли «Нохчийн шира илли» («Старая чеченская песня-илли»).

Илли «Сай» («Олень»).

Лирические песни о тяжелой, безрадостной жизни в эпоху Кавказской войны XIX века.

128.8.2. Произведения чеченских писателей.

М. Мамакаев. Стихотворение «Даймехкан косташ» («Заветы Родины»).

М-С. Гадаев. «Ирча суьрташ» («Ужасные события»).

С. Курумова. Повесть «Дохк» («Туман») (отрывок).

А. Мамакаев. Стихотворение «Берзан бекхам» («Месть волчицы»).

Х. Ошаев. Очерк «Иччархо Абухьяьжа Идрисов» («Снайпер Абухаджи Идрисов»).

А. Сулейманов. Стихотворение «Шуьнехь дош» («Слово на трапезе»).

У. Гайсултанов. Поэма «Болат-гIала йожар» («Падение Болат-калы») (в сокращении).

А. Айдамиров. Отрывок из романа «Долгие ночи» – «МухIажарш» («Изгнанники»).

Ш. Арсанукаев. Стихотворение «Иманах дузийта дегнаш» («Пусть верой наполнятся сердца»).

М. Кибиев. Стихотворение «Дош» («Слово»).

Басня «Зов» («Звон»). Мораль басни. Притворство, побеждённое хитростью.

Ш. Окуев. «Мацалла» («Голод»).

С-Х. Нунуев. Рассказ «Юнус» («Юнус»).

С. Гацаев. Стихотворение «Дарц» («Метель»).

А. Кусаев. Стихотворение «Амалехь диканиг» («Хорошее в характере»).

Ш. Рашидов. Поэма «Ден весет» («Завет отца»).

М. Дикаев. Стихотворение «Нохчо ву со» («Я чеченец»).

А. Шайхиев. Баллада «ЧагIо» («Крепость»).

С. Яшуркаев. «Напсат» («Напсат»).

А. Бисултанов. Стихотворение «Хъайбахыхъ языйна байташ» («Стихи, написанные в Хайбахе»).

В-Х. Амаев. Рассказ «Генарчу денойн туьйра» («Сказка далеких дней»).

Литература других народов.

А. С. Пушкин. Стихотворение «Аьнан Гуьйре» («Зимнее утро») (перевод А. Сулейманова).

Произведения для самостоятельного чтения.

Жерочун кьентан, гуьржийн кьентан илли (Илли о грузинском сыне и о сыне вдовы).

Девлатгирин-Эвла йоккхуш даьккхина илли (Илли о ауле Давлетгирея).

Исмаилин Дудин илли (Илли о Дуде Исмаила).

А. Мамакаев. «Баьстенан Гуьйре» («Весеннее утро»).

Б. Саидов. «Меттиган сурт» («Образ местности»).

М. Мусаев. Отрывок из романа «Таймин Бийболат» («Бибулат Таймиев»).

А. Хамидов. Рассказ «Абубешар» («Абубашир»).

А. Айдамиров. Отрывок из повести «Кхолламан цхъа де» («Один день жизни»).

С. Гацаев. «Аренаш, тьэца хинца» («Примите просторы теперь»).

Ш. Рашидов. «Ламанан басах» («На склонах гор»).

М. Дикаев. «Стеган це» («Имя человека»).

А. Шайхиев. «Куйнах дош» («Слово о папaxe»).

Р. Ахмаров. «Кешнашкахъ» («На могиле»).

М. Мутаев. «Кемсийн гарс» («Гроздь винограда»).

М. Бексултанов. «Кьелхъара ца велира» («Не удалось спастись»).

В-Х. Амаев. «Цхъа де» («Один день»).

Содержание обучения в 8 классе

Произведения чеченских писателей.

С. Бадуев. Рассказ «Олдум» («Олдум»).

М. Мамакаев. Стихотворения «Лаьмнийн дийцар» («Рассказ гор»), «Пондар» («Пандур»).

М. Ясаев. «Хьоме йурт» («Любимое село»).

А. Хамидов. Рассказ «Да – коч, схъа – коч» («Туда – платье, сюда – платье»).

М. Сулаев. Стихотворения «Цавевза доттагI» («Незнакомый друг»), «Органан йистехъ» («На берегу Аргуна»).

А. Сулейманов. «Дахаран генаш» («Ветви жизни»).

Х. Эдилов. «Сийделахъ, Латта!» («Гордись, Земля!»).

Ш. Арсанукаев. Драма «Тимуран тур» («Сабля Тимура»).

Я. Хасбулатов. Стихотворения «Дош» («Слово»), «Стаг хилла ваьллахъ хьо ара» («Ты вышел в путь мужчиной»).

С. Гацаев. «Кавказ» («Кавказ»).

Х. Сатуев. «Нашхахъ» («Нашхой»).

С. Яшуркаев. Повесть «МаьркIаж-бодан тIехъ кIайн хьобкх» («Белое пятно на сумерках») (в сокращении).

А. Шайхиев. «Дарцан буса» («Ночью в метель»).

Л. Абдулаев. Поэма «Маьлхан каш» («Солнечный склеп»).

М. Бексултанов. Рассказы «Дика ду-кх хьо волуш» («Хорошо, что ты есть»), «Дари» («Шелк»).

М. Ахмадов. «Лаьтта тIехъ лаьмнаш а хIиттош» («Возводя горы на земле»).

А. Бисултанов. Стихотворения «ДегIаста» («Родина»), «Халкъан илланчина» («Певцу народа»).

М. Ахмадов. Повесть «Лаьтта тIехъ лаьмнаш а хIиттош» («Воздвигая горы на земле»).

128.9.2. Произведения для самостоятельного чтения.

М. Мамакаев. «Пондар» («Гармонь»).

М. Ахмадов. Рассказ «Бюча» («Боча»).

С. Гацаев. Легенда «Чурт» («Памятник»).

М. Бексултанов. Рассказ «Дика ду хьо волуш» («Хорошо, что ты есть»).

М.-С. Гадаев. «РегIара поп» («Бук на хребте»).

А.-Х. Хамидов. Рассказ «Экзамен хаттар» («Сдать экзамен»).

А. Бисултанов, «Гой шуна, доттагIий» («Видите, друзья»).

Содержание обучения в 9 классе

Устное народное творчество.

Героические песни-илли «Теркаца хъала-охъа вехаш хиллачу Эла Мусосотан, Адин Сурхон илли» («Илли о князе Мусосте и Адин Сурхо»).

Предания «Къиза Иадат» («Жестокий обычай»), «Шатойн Абстамар» («Астамир из Шатоя»), «Исмаилийн Дуда» («Дуда, сын Исмаила»).

«Аьккхийн Жанхотан илли» («Илли о Жанхоте Аккинском»).

Назмаш (Песни духовного содержания).

Произведения чеченских писателей.

Творчество писателей – основоположников чеченской литературы: А. Дудаева, М. Сальмурзаева, А. Нажаева, Ш. Айсханова. Обзор поэзии, прозы.

С. Бадуев. Повесть «Бешто» («Бешто»). Быт и нравы общества.

Произведения о Великой Отечественной войне.

А. Мамакаев. Стихотворения «Дерриге а тIамна» («Все для войны»), «Даймехкан тIом болчохъ» («Там, где война за Родину»), очерк «Турпалчу танкистан доьзал» («Семья героя-танкиста»).

М. Мамакаев. Стихотворения «И йоблхуш яц» («Она не плачет»), «Киллочунна» («Трусу»).

М. Сулаев. Стихотворения «Говтта» («Вставайте»), «Малх тоьлурбу» («Солнце победит»).

Х. Эдилов. Стихотворения «Суьрте» («Портрету»), «Кавказан аьрзу» («Орел Кавказа»), «Темало – хьуна» («Воин – тебе»).

А. Мамакаев. Стихотворения «Кавказа латта» («Земля Кавказа»), «ЙоIе» («Девушке»), «Даге» («Сердцу»), «Сай канте» («Моему сыну»), поэма «Нохчийн лаьмнашкахъ» («В горах Чечни»).

М. Сулаев. Стихотворения «Сай» («Олень»), «Сох муха эр ду адам» («Как можно сказать обо мне, что я человек?») «ДоIа» («Молитва»), главы из романа «Лаьмнаша ца дицдо» («Горы не забудут»).

А.-Х. Хамидов. Драма «Лийрбоцурш» («Бессмертные»).

С. Гацаев. Стихотворения «Буйса хаза, буйса тийна» («Ночь спокойная, ночь тихая»), «Баьсте кхечи» («Пришла весна»), «ХIай, йоI, делхъа, собарде» («Эй, девушка, подожди»).

Р. Супаев. Стихотворение «Вайнехан халкъан иллеш» («Илли нашего народа»).

Стихотворение «Буйса ю беттасе» («Лунная ночь»). Красота ночной природы. Пейзажная лирика.

Х. Талхадов. Стихотворение «Шийла дарц цIевзинчохъ» («Вопреки холодному ветру»).

Стихотворение «Сан ненан маттахъ ас язйо» («На языке матери я пишу»).

М. Гадаев. Стихотворение «Даймехкан лобмашка» («К львам Отчизны»). Тема героизма и любви к Отчизне. Стихотворение «ДоттагIашка» («Друзьям»).

Б. Гайтукаева. Стихотворение «Зама» («Время»), стихотворение в прозе «Хьан цIийнах яра-кха со, Нохчийчохъ, хьан цIийнах яра» («Я была твоей, Чечня»).

Литература других народов.

М. Ю. Лермонтов. Стихотворение «Валерик» (перевод А. Кусаева).

Планируемые результаты освоения программы по родной (чеченской) литературе на уровне основного общего образования

В результате изучения родной (чеченской) литературы на уровне основного общего образования у обучающегося будут сформированы следующие личностные результаты:

1) гражданского воспитания:

готовность к выполнению обязанностей гражданина и реализации его прав, уважение прав, свобод и законных интересов других людей, активное участие в жизни семьи, образовательной организации, местного сообщества, родного края, страны, в том числе в сопоставлении с ситуациями, отражёнными в литературных произведениях;

неприятие любых форм экстремизма, дискриминации, понимание роли различных социальных институтов в жизни человека, представление об основных правах, свободах и обязанностях гражданина, социальных нормах и правилах межличностных отношений в

поликультурном и многоконфессиональном обществе, в том числе с использованием примеров из родной (чеченской) литературы;

готовность к разнообразной совместной деятельности, стремление к взаимопониманию и взаимопомощи, в том числе с использованием примеров из литературы; активное участие в самоуправлении в образовательной организации, готовность к участию в гуманитарной деятельности;

2) патриотического воспитания:

осознание российской гражданской идентичности в поликультурном и многоконфессиональном обществе, проявление интереса к познанию родного (чеченского) языка и родной (чеченской) литературы, истории, культуры Российской Федерации, своего края в контексте изучения произведений чеченской литературы, а также литературы других народов;

ценностное отношение к достижениям своей Родины – России, к науке, искусству, спорту, технологиям, боевым подвигам и трудовым достижениям народа, в том числе отражённым в художественных произведениях;

уважение к символам России, государственным праздникам, историческому и природному наследию и памятникам, традициям разных народов, проживающих в родной стране, обращая внимание на их воплощение в чеченской литературе;

3) духовно-нравственного воспитания:

ориентация на моральные ценности и нормы в ситуациях нравственного выбора с оценкой поведения и поступков персонажей литературных произведений;

готовность оценивать своё поведение и поступки, а также поведение и поступки других людей с позиции нравственных и правовых норм с учётом осознания последствий поступков;

активное неприятие асоциальных поступков, свобода и ответственность личности в условиях индивидуального и общественного пространства;

4) эстетического воспитания:

восприимчивость к разным видам искусства, традициям и творчеству своего и других народов, понимание эмоционального воздействия искусства, в том числе изучаемых литературных произведений;

осознание важности художественной литературы и культуры как средства коммуникации и самовыражения;

понимание ценности отечественного и мирового искусства, роли этнических культурных традиций и народного творчества;

стремление к самовыражению в разных видах искусства;

5) физического воспитания, формирования культуры здоровья и эмоционального благополучия:

осознание ценности жизни с использованием собственного жизненного и читательского опыта, ответственное отношение к своему здоровью и установка на здоровый образ жизни (здоровое питание, соблюдение гигиенических правил, сбалансированный режим занятий и отдыха, регулярная физическая активность);

осознание последствий и неприятие вредных привычек (употребление алкоголя, наркотиков, курение) и иных форм вреда для физического психического здоровья, соблюдение правил безопасности, в том числе правил безопасного поведения в Интернет-среде;

способность адаптироваться к стрессовым ситуациям и меняющимся социальным, информационным и природным условиям, в том числе осмысляя собственный опыт и выстраивая дальнейшие цели, умение принимать себя и других, не осуждая;

умение осознавать эмоциональное состояние себя и других, опираясь на примеры из литературных произведений, умение управлять собственным эмоциональным состоянием, сформированность навыка рефлексии, признание своего права на ошибку и такого же права другого человека с оценкой поступков литературных героев;

6) трудового воспитания:

установка на активное участие в решении практических задач (в рамках семьи, образовательной организации, населенного пункта, родного края) технологической и социальной направленности, способность инициировать, планировать и самостоятельно выполнять такого рода деятельность;

интерес к практическому изучению профессий и труда различного рода, в том числе на основе применения изучаемого предметного знания и знакомства с деятельностью героев на страницах литературных произведений;

осознание важности обучения на протяжении всей жизни для успешной профессиональной деятельности и развитие необходимых умений для этого;

готовность адаптироваться в профессиональной среде; уважение к труду и результатам трудовой деятельности, в том числе при изучении произведений чеченского фольклора и литературы, осознанный выбор и построение индивидуальной траектории образования и жизненных планов с учётом личных и общественных интересов и потребностей;

7) экологического воспитания:

ориентация на применение знаний из социальных и естественных наук для решения задач в области окружающей среды, планирования поступков и оценки их возможных последствий для окружающей среды;

повышение уровня экологической культуры, осознание глобального характера экологических проблем и путей их решения;

активное неприятие действий, приносящих вред окружающей среде, в том числе сформированное при знакомстве с литературными произведениями, поднимающими экологические проблемы;

осознание своей роли как гражданина и потребителя в условиях взаимосвязи природной, технологической и социальной среды, готовность к участию в практической деятельности экологической направленности;

8) ценности научного познания:

ориентация в деятельности на современную систему научных представлений об основных закономерностях развития человека, природы и общества, взаимосвязях человека с природной и социальной средой с использованием изученных и самостоятельно прочитанных литературных произведений;

овладение языковой и читательской культурой как средством познания мира;

овладение основными навыками исследовательской деятельности с учётом специфики литературного образования, установка на осмысление опыта, наблюдений, поступков и стремление совершенствовать пути достижения индивидуального и коллективного благополучия;

9) обеспечение адаптации обучающегося к изменяющимся условиям социальной и природной среды:

освоение обучающимися социального опыта, основных социальных ролей, соответствующих ведущей деятельности возраста, норм и правил общественного поведения, форм социальной жизни в группах и сообществах, включая семью, группы, сформированные по профессиональной деятельности, а также в рамках социального взаимодействия с людьми из другой культурной среды, изучение и оценка социальных ролей персонажей литературных произведений;

способность во взаимодействии в условиях неопределённости, открытость опыту и знаниям других, способность действовать в условиях неопределённости, повышать уровень своей компетентности через практическую деятельность, в том числе умение учиться у других людей, осознавать в совместной деятельности новые знания, навыки и компетенции из опыта других;

навык выявления и связывания образов, способность формирования новых знаний, в том числе способность формулировать идеи, понятия, гипотезы об объектах и явлениях, в том числе ранее неизвестных, осознавать дефициты собственных знаний и компетентностей, планировать своё развитие;

умение оперировать основными понятиями, терминами и представлениями в области концепции устойчивого развития;

умение анализировать и выявлять взаимосвязи природы, общества и экономики;

умение оценивать свои действия с учётом влияния на окружающую среду, достижений целей и преодоления вызовов, возможных глобальных последствий;

способность осознавать стрессовую ситуацию, оценивать происходящие изменения и их последствия, опираясь на жизненный и читательский опыт, воспринимать стрессовую ситуацию как вызов, требующий контрмер, оценивать ситуацию стресса, корректировать принимаемые решения и действия, формулировать и оценивать риски и последствия, формировать опыт, находить позитивное в произошедшей ситуации, быть готовым действовать в отсутствие гарантий успеха.

В результате изучения родной (чеченской) литературы на уровне основного общего образования у обучающегося будут сформированы познавательные универсальные

учебные действия, коммуникативные универсальные учебные действия, регулятивные универсальные учебные действия, умение совместной деятельности.

У обучающегося будут сформированы следующие базовые логические действия как часть познавательных универсальных учебных действий:

выявлять и характеризовать существенные признаки объектов (художественных и учебных текстов, литературных героев и другие) и явлений (литературных направлений, этапов историко-литературного процесса);

устанавливать существенный признак классификации и классифицировать литературные объекты по существенному признаку, устанавливать основания для их обобщения и сравнения, определять критерии проводимого анализа;

с учётом предложенной задачи выявлять закономерности и противоречия в рассматриваемых литературных фактах и наблюдениях над текстом, предлагать критерии для выявления закономерностей и противоречий;

выявлять дефициты информации, данных, необходимых для решения поставленной учебной задачи;

выявлять причинно-следственные связи при изучении литературных явлений и процессов, проводить выводы с использованием дедуктивных и индуктивных умозаключений, умозаключений по аналогии, формулировать гипотезы об их взаимосвязях;

самостоятельно выбирать способ решения учебной задачи при работе с разными типами текстов (сравнивать несколько вариантов решения, выбирать наиболее подходящий с учётом самостоятельно выделенных критериев).

У обучающегося будут сформированы следующие базовые исследовательские действия как часть познавательных универсальных учебных действий:

использовать вопросы как исследовательский инструмент познания в литературном образовании;

формулировать вопросы, фиксирующие разрыв между реальным и желательным состоянием ситуации, объекта, и самостоятельно устанавливать искомое и данное;

формировать гипотезу об истинности собственных суждений и суждений других, аргументировать свою позицию, мнение;

проводить по самостоятельно составленному плану небольшое исследование по установлению особенностей литературного объекта изучения, причинно-следственных связей и зависимостей объектов между собой;

оценивать на применимость и достоверность информацию, полученную в ходе исследования (эксперимента);

самостоятельно формулировать обобщения и выводы по результатам проведённого наблюдения, опыта, исследования; владеть инструментами оценки достоверности полученных выводов и обобщений;

прогнозировать возможное дальнейшее развитие событий и их последствия в аналогичных или сходных ситуациях, а также выдвигать предположения об их развитии в новых условиях и контекстах, в том числе в литературных произведениях.

У обучающегося будут сформированы умения работать с информацией как часть познавательных универсальных учебных действий:

применять различные методы, инструменты и запросы при поиске и отборе литературной и другой информации или данных из источников с учётом предложенной учебной задачи и заданных критериев;

выбирать, анализировать, систематизировать и интерпретировать литературную и другую информацию различных видов и форм представления;

находить сходные аргументы (подтверждающие или опровергающие одну и ту же идею, версию) в различных информационных источниках;

самостоятельно выбирать оптимальную форму представления литературной и другой информации и иллюстрировать решаемые учебные задачи несложными схемами, диаграммами, иной графикой и их комбинациями;

оценивать надёжность литературной и другой информации по критериям, предложенным учителем или сформулированным самостоятельно;

эффективно запоминать и систематизировать информацию.

У обучающегося будут сформированы умения общения как часть коммуникативных универсальных учебных действий:

воспринимать и формулировать суждения, выражать эмоции в соответствии с условиями и целями общения, выражать себя (свою точку зрения) в устных и письменных текстах;

распознавать невербальные средства общения, понимать значение социальных знаков, распознавать предпосылки конфликтных ситуаций, находя аналогии в литературных произведениях, смягчать конфликты, вести переговоры;

понимать намерения других, проявлять уважительное отношение к собеседнику и корректно формулировать свои возражения, в ходе учебного диалога и (или) дискуссии задавать вопросы по существу обсуждаемой темы и высказывать идеи, нацеленные на решение учебной задачи и поддержание общения; сопоставлять свои суждения с суждениями других участников диалога, обнаруживать различие и сходство позиций;

публично представлять результаты выполненного опыта (литературоведческого эксперимента, исследования, проекта);

самостоятельно выбирать формат выступления с учётом задач презентации и особенностей аудитории и в соответствии с ним составлять устные и письменные тексты с использованием иллюстративных материалов.

У обучающегося будут сформированы умения самоорганизации как части регулятивных универсальных учебных действий:

выявлять проблемы для решения в учебных и жизненных ситуациях, анализируя ситуации, изображённые в художественной литературе;

ориентироваться в различных подходах принятия решений (индивидуальное, принятие решения в группе, принятие решений группой);

самостоятельно составлять алгоритм решения учебной задачи (или его часть), выбирать способ решения учебной задачи с учётом имеющихся ресурсов и собственных возможностей, аргументировать предлагаемые варианты решений;

составлять план действий (план реализации намеченного алгоритма решения) и корректировать предложенный алгоритм с учётом получения новых знаний об изучаемом литературном объекте;

проводить выбор и брать ответственность за решение.

У обучающегося будут сформированы умения самоконтроля, эмоционального интеллекта, принятия себя и других как части регулятивных универсальных учебных действий:

владеть способами самоконтроля, самомотивации и рефлексии в литературном образовании;

давать оценку учебной ситуации и предлагать план её изменения;

учитывать контекст и предвидеть трудности, которые могут возникнуть при решении учебной задачи, адаптировать решение к меняющимся обстоятельствам;

объяснять причины достижения (недостижения) результатов деятельности, давать оценку приобретённому опыту, находить позитивное в произошедшей ситуации;

вносить коррективы в деятельность на основе новых обстоятельств и изменившихся ситуаций, установленных ошибок, возникших трудностей, оценивать соответствие результата цели и условиям;

различать, называть и управлять собственными эмоциями и эмоциями других;

выявлять и анализировать причины эмоций;

ставить себя на место другого человека, понимать мотивы и намерения другого, анализируя примеры из художественной литературы;

регулировать способ выражения своих эмоций;

осознанно относиться к другому человеку, его мнению, размышляя над взаимоотношениями литературных героев;

признавать своё право на ошибку и такое же право другого;

принимать себя и других, не осуждая;

проявлять открытость себе и другим;

осознавать невозможность контролировать всё вокруг.

У обучающегося будут сформированы умения совместной деятельности:

понимать и использовать преимущества командной (парной, групповой, коллективной) и индивидуальной работы при решении конкретной проблемы на уроках родной (чеченской) литературы, обосновывать необходимость применения групповых форм взаимодействия при решении поставленной задачи;

принимать цель совместной учебной деятельности, коллективно строить действия по её достижению: распределять роли, договариваться, обсуждать процесс и результат совместной работы;

обобщать мнения нескольких человек, проявлять готовность руководить, выполнять поручения, подчиняться;

планировать организацию совместной работы на уроке родной (чеченской) литературы, определять свою роль (с учётом предпочтений и возможностей всех участников взаимодействия), распределять задачи между членами команды, участвовать в групповых формах работы (обсуждения, обмен мнений, «мозговые штурмы» и иные);

выполнять свою часть работы, достигать качественного результата по своему направлению и координировать свои действия с другими членами команды;

оценивать качество своего вклада в общий результат по критериям, сформулированным участниками взаимодействия на литературных занятиях;

сравнивать результаты с исходной задачей и вклад каждого члена команды в достижение результатов, разделять сферу ответственности и проявлять готовность к предоставлению отчёта перед группой.

Предметные результаты изучения родной (чеченской) литературы. К концу обучения в 5 классе обучающийся научится:

выделять проблематику чеченских народных и литературных сказок, пословиц и поговорок как основу для развития представлений о нравственном идеале чеченского народа в контексте диалога культур с другими народами России;

осознавать ключевые для чеченского национального сознания культурные и нравственные смыслы в произведениях о Родине и природе;

иметь начальное представление о богатстве чеченского фольклора, литературы и культуры в контексте культур народов России, о чеченских национальных традициях в произведениях о семейных ценностях;

иметь представление о чеченском национальном характере, о своеобразии чеченского языка и родной речи;

проводить смысловой анализ фольклорного и литературного текста на основе наводящих вопросов;

под руководством учителя создавать элементарные историко-культурные комментарии и собственные тексты интерпретирующего характера в формате ответа на вопрос;

сопоставлять произведения словесного искусства с произведениями других искусств и отбирать произведения для самостоятельного чтения.

Предметные результаты изучения родной (чеченской) литературы. К концу обучения в 6 классе обучающийся научится:

выделять проблематику чеченских или (эпических песен), нартских сказаний и сказок в фольклоре и чеченской литературе для развития представлений о нравственном идеале чеченского народа в контексте героического эпоса разных народов, устанавливать связи между ними на уровне тематики, проблематики, образов;

осознавать ключевые для чеченского национального сознания культурные и нравственные смыслы в произведениях о родной природе и родном крае;

иметь представление о чеченском национальном характере, значимости понятий «честь», «достоинство», «любовь к родной земле», «уважение к старшим» и других в чеченской оси нравственно-этических координат, о богатстве чеченского языка и родной речи;

проводить смысловой анализ фольклорного и литературного текста на основе наводящих вопросов или по предложенному плану;

создавать краткие историко-культурные комментарии и собственные тексты интерпретирующего характера в формате ответа на вопрос, анализа поэтического текста, характеристики героя;

под руководством учителя сопоставлять произведения словесного искусства с произведениями других искусств и отбирать произведения для внеклассного чтения.

Предметные результаты изучения родной (чеченской) литературы. К концу обучения в 7 классе обучающийся научится:

выделять проблематику и понимать эстетическое своеобразие чеченских народных песен (исторических и лирических), выявлять фольклорные сюжеты и мотивы в чеченской литературе для развития представлений о нравственном идеале чеченского народа;

иметь представление о чеченском национальном характере, истоках чеченского патриотизма и мужественности в произведениях о защите Родины, об уникальности чеченского языка и родной речи;

анализировать художественное произведение: определять род, жанр, тему, идею, проблематику, основной конфликт произведения, выявлять особенности сюжета и композиции, находить изобразительно-выразительные средства языка;

проводить смысловой анализ фольклорного и литературного текста по предложенному плану и воспринимать художественный текст как послание автора читателю, современнику и потомку;

создавать устные и письменные монологические высказывания, отвечать на вопросы по тексту и самостоятельно их формулировать.

Предметные результаты изучения родной (чеченской) литературы. К концу обучения в 8 классе обучающийся научится:

выделять проблематику и понимать эстетическое своеобразие произведений разных жанров для развития представлений о нравственных идеалах чеченского народа, осознавать ключевые для чеченского национального сознания культурные и нравственные смыслы;

иметь представление о чеченском национальном характере, о чеченском человеке как хранителе национального сознания, о трудной поре взросления, о языке чеченской поэзии;

проводить самостоятельный смысловой и идейно-эстетический анализ фольклорного и литературного текста и воспринимать художественный текст как послание автора читателю, современнику и потомку;

анализировать художественное произведение: определять род, жанр, тему, идею, проблематику произведения, выявлять основной конфликт, особенности сюжета и композиции, находить изобразительно-выразительные средства языка и определять их роль в тексте;

создавать развёрнутые историко-культурные комментарии и собственные тексты интерпретирующего характера в формате анализа эпизода, ответа на проблемный вопрос;

самостоятельно сопоставлять произведения словесного искусства с произведениями других искусств и отбирать произведения для внеклассного чтения.

Предметные результаты изучения родной (чеченской) литературы. К концу обучения в 9 классе обучающийся научится:

выделять проблематику и понимать эстетическое своеобразие произведений разных жанров и эпох для развития представлений о нравственных идеалах чеченского народа;

выделять ключевые для чеченского национального сознания культурные и нравственные смыслы на материале художественной словесности;

понимать духовно-нравственную и культурно-эстетическую ценность чеченской литературы и культуры в контексте культур народов России, осознавать роль чеченских национальных традиций и обычаев;

осознанно воспринимать художественное произведение в единстве формы и содержания, устанавливать поле собственных читательских ассоциаций, давать самостоятельный смысловой и идейно-эстетический анализ художественного текста;

анализировать художественное произведение: определять род, жанр, тему, идею, проблематику, основной конфликт произведения, выявлять особенности сюжета и композиции, находить изобразительно-выразительные средства языка и определять их роль в тексте, выявлять авторскую позицию в тексте;

создавать развёрнутые историко-культурные комментарии и собственные тексты интерпретирующего характера в различных форматах;

самостоятельно сопоставлять произведения словесного искусства и их воплощение в других искусствах;

самостоятельно сопоставлять литературные произведения и их воплощение в других искусствах.

Тематическое планирование учебного предмета «Родная (чеченская) литература»

Тематическое планирование выстроено по содержанию ФОП ООО и внесены под соответствующими пунктами в федеральной образовательной программе основного общего образования.

Распределение часов в тематическом планировании по каждой теме будет прописано на начало учебного года учителем-предметником в **«рабочей программе учителя»** на основании распределённых часов по учебному плану на текущий учебный год.

Структура тематического планирования рабочей программы в соответствие с ФГОС ООО (пункт 32.1) включает в себя следующие структурные компоненты:

№ п/п	Тема	Количество часов, отводимых на освоение каждой темы	Э(Ц)ОР
1.	<p>5 класс</p> <p>128.6.1. Устное народное творчество. Чеченские народные сказки. Сказки: бытовые, волшебные, о животных.</p> <p>Сказка «Кхо ваша» («Три брата»). Фантастические элементы в сказке, гуманистический пафос сказки.</p> <p>Сказка «Тамашийна олхазар» («Чудесная птица») – народная сказка на бытовую тему. Социальные мотивы сказки.</p> <p>Сказка «Кхо ваша а, саьрмик» («Три брата и дракон»). Элементы волшебных сказок.</p> <p>Сказка «Дьошуш хилла кIант» («Мальчик, который учился»). Бытовая сказка как жанр. Общечеловеческие ценности в контексте сказочного сюжета.</p> <p>Сказка о животных «Барзо Iахарца мохк кьовсар» («Волк и ягненок»).</p>	<p><i>Часы на каждую тему распределяются учителем-предметником в зависимости от нагрузки по учебному плану на текущий учебный год в рабочей программе учителя</i></p>	<p><i>Каждый учитель-предметник в своей рабочей программе указывает в данном разделе возможное использование учебно-методических материалов (мультимедийные программы, электронные учебники и задачки, электронные библиотеки, виртуальные лаборатории, игровые программы, коллекции цифровых образовательных ресурсов) используемыми для обучения и воспитания различных групп пользователей, представленными в электронном (цифровом) виде и реализующими дидактические возможности ИКТ, содержание которых соответствует законодательству об образовании.</i></p>
2.	<p>128.6.2. Произведения чеченских писателей.</p> <p>128.6.2.1. Литературные сказки.</p> <p>Б. Саидов. Сказка «Майра кIант Сулима» («Храбрый мальчик Сулима») (в сокращении).</p> <p>М. Мусаев. Сказка «ЦIен маьхьси» («Красный ичиг»).</p> <p>С. Гацаев. Сказка «Чкьобрдиг» («Чордиг») (в сокращении).</p> <p>А. Исмаилов. Сказка «Бирдолаг» («Летучая мышь»).</p> <p>128.6.2.2. Чеченская литература XX века.</p> <p>С. Бадурев. Рассказ «Зайнди» («Зайнди»).</p> <p>М. Мамакаев. Рассказ «Баппа» («Одуванчик»).</p> <p>А. Мамакаев. Стихотворение «Садаьржаш» («Перед рассветом»).</p> <p>М. Сулаев. Стихотворение «Ламанан хи» («Горная речка»).</p> <p>У. Гайсултанов. Повесть «Александр Чеченский», отрывок из повести «Кегий йийсарш» («Маленькие пленники»).</p> <p>А. Сулейманов. Стихотворение «Борз ю угIуш» («Вой волка»).</p> <p>Х. Саракаев. Рассказ «Баьпкан чкьуйриг» («Кусок хлеба»).</p> <p>Ш. Арсанукаев. Стихотворение</p>		<p><i>Каждый учитель-предметник в своей рабочей программе указывает в данном разделе возможное использование учебно-методических материалов (мультимедийные программы, электронные учебники и задачки, электронные библиотеки, виртуальные лаборатории, игровые программы, коллекции цифровых образовательных ресурсов) используемыми для обучения и воспитания различных групп пользователей, представленными в электронном (цифровом) виде и реализующими дидактические возможности ИКТ, содержание которых соответствует законодательству об образовании.</i></p>

	<p>«Баьпкан юьхк» («Кусок хлеба»).</p> <p>Д. Кагерманов. Рассказ «ДоттагIалла» («Дружба»).</p> <p>Х. Сатуев. Стихотворение «Лаьмнийн кьоналла» («Молодость гор»).</p> <p>Ж. Махмаев. Рассказ «БуьйсанагIулчаш» («Шаги в ночи»).</p> <p>В.-Х. Амаев. Рассказ «Малх чубаре хьобжура иза» («Он ждал, когда заглянет солнце»).</p> <p>128.6.2.3. Чеченская литература XXI века.</p> <p>М. Бексултанов. Рассказ «Цакхетта хестор» («Непонятая похвала»).</p> <p>128.6.3. Произведения для самостоятельного чтения.</p> <p>«Хьекьал долу йоI а, кхелахо а» («Умная девочка и судья») (из устного народного творчества).</p> <p>«Лулахой» («Соседи») (из устного народного творчества).</p> <p>М. Сулаев. Сказка «Техтохар» («Издевка»).</p> <p>С. Бадиев. Рассказ «Кемсаш» («Виноград»).</p> <p>У. Гайсултанов. «КIанталг» («Сыночек»).</p> <p>Х-Д. Берсанов. «Берзалой» («Волки»).</p> <p>Х. Хасаев. «Лаьмнашкахь» («В горах»).</p> <p>Д. Кагерманов. «Гай» («Мост»).</p> <p>М. Бексултанов. «Мархийн кIайнIаргIулеш» («Журавли из белых облаков»).</p> <p>А. Эдильсултанов. «Догдика» («Сердечный»).</p>		
3.	<p>6 класс</p> <p>128.7.1. Устное народное творчество.</p> <p>Эвтархойн Ахьмадан или (Илли о Автуринском Ахмаде).</p> <p>Таймин Бийболатан или (Илли о Бибулате Таймиеве).</p> <p>Нартиада как эпос о героях-богатырях Кавказа. Чеченские сказания о нартах.</p> <p>Сказание «Нарт-орстхойн паччахь Наураз» («Падишах нарт-орстхойцев Наураз»).</p> <p>Сказание «Ницкъ болу Солса» («Силач Солса»).</p> <p>Сказание «Гермачигара наьрташ» («Нарты из Герменчука»).</p> <p>Сказание «Наьрт-аьрстхой кхерор» («Бегство нарт-орстхойцев»).</p> <p>128.7.2. Произведения чеченских писателей.</p> <p>У. Гайсултанов. Басни «Нийса кхиэл» («Праведный суд»), «Барзо амалш ца хуьйцу» («Волк не меняет повадки»).</p> <p>Х. Сатуев. Басня «Ломмий, цхьогаллий» («Лев и лиса»).</p> <p>Сходства и различия басен У.</p>		

<p>Гайсултанова, Х. Сатуева, И.А. Крылова. М-С. Гадаев. «Дарта» («Дрофа»); Х. Ошаев. Рассказ «Чайра» («Чайра»); А. Мамакаев. Стихотворение «Дагалецамаш» («Воспоминания»); Х. Сайдуллаев. Поэма «Ненан баърхиш» («Слёзы матери»); М. Сулаев. Стихотворение «Кланте» («Сыну»); Х. Эдилов. Стихотворение «Ненан безам» («Любовь матери»); У. Ахмадов. «Воккха Дада» («Дедушка»); А. Айдамиров. Стихотворение «Вина мохк» («Отчизна»); Р. Ахматова. Стихотворение «Ма хала ду цунах кхета» («Как трудно это понять»); Х. Саракаев. Рассказ «Ирсе баърхиш» («Слёзы счастья»); Ш. Арсанукаев. Стихотворение «Мохкбегор» («Землетрясение»); Ш. Окуев. Стихотворение «Баъсте» («Весна»); М. Кибиев. Стихотворение «Меттан сий» («Слава языка»); М. Дикаев. «Къинхетаме Нохчийчоь» («Милая Чечня»); Ш. Рашидов. Стихотворение «Ломара цде» («Огонь на горе»); Э. Мамакаев. Стихотворение «ХЮрд» («Море»); Ж. Махмаев. Рассказ «Баържачу баъпкан юьхк» («Кусок черствого хлеба»); С-Х. Нунуев. «Хъайбаха» («Хайбах»); Л. Яхъяев. «Даркеш» («Дарка»); М. Бексултанов. Рассказ «Некълацар» («Перекрытие дороги»); М. Ахмадов. Рассказ «Телефон» («Телефон»); 128.7.3. Произведения для самостоятельного чтения. Мадин Жаьммирзин, Таймин Бийболатан илли (Илли о Жамирзе Мадиеве и Бибулате Таймиеве). Къеначу Адин илли (Илли о Старом Аде). «Наьрт-аьрстхойл тоьлла Куллуби» («Куллуб победивший Нартов»); Б. Саидов. «Ненан мотт» («Родной язык»); Х. Саракаев Х. «Ширачу гюпехь» («В старой крепости»); Б. Шамсудинов. «Жималлин суьйренаш» («Вечера молодости»); С-С. Саидов. «Мажйелла кехатан цуьрг» («Пожелтевший клочок бумаги»); М. Дикаев. «Сан Даймохк» («Моя Родина»); Ш. Рашидов. «Пондаран аз» («Звук гармонии»);</p>		
--	--	--

	<p>Х-А. Берсанов. «Ши кӀант, а, зу а» («Два мальчика и ёжик»).</p> <p>М. Бексултанов. «Генара а, гергара а денош» («Далекие и близкие дни»).</p> <p>Х. Хасаев. «Ӏаьнан чиллахь» («Зимняя пора»).</p> <p>Сулейманова З. «Пхьармат» («Прометей»).</p> <p>Словарь литературных терминов.</p>		
3.	<p>7 класс</p> <p>128.8.1. Устное народное творчество.</p> <p>Бабин Эсин, ворхӀ вешин йишин илли (Илли о сестре семерых братьев и Эсе).</p> <p>Ваша воцучу Сайлахин илли (Илли о Сайлахе).</p> <p>Илли «Дади-юрт» («Песня о покорении Дады-юрта»).</p> <p>Илли «Нохчийн шира илли» («Старая чеченская песня-илли»).</p> <p>Илли «Сай» («Олень»).</p> <p>Лирические песни о тяжелой, безрадостной жизни в эпоху Кавказской войны XIX века.</p> <p>128.8.2. Произведения чеченских писателей.</p> <p>М. Мамакаев. Стихотворение «Даймехкан косташ» («Заветы Родины»).</p> <p>М-С. Гадаев. «Ирча суьрташ» («Ужасные события»).</p> <p>С. Курумова. Повесть «Дохк» («Туман») (отрывок).</p> <p>А. Мамакаев. Стихотворение «Берзан бекхам» («Мсть волчицы»).</p> <p>Х. Ошаев. Очерк «Иччархо Абухьяьжа Идрисов» («Снайпер Абухаджи Идрисов»).</p> <p>А. Сулейманов. Стихотворение «Шуьнехь дош» («Слово на трапезе»).</p> <p>У. Гайсултанов. Поэма «Болат-гӀала йожар» («Падение Болат-калы») (в сокращении).</p> <p>А. Айдамиров. Отрывок из романа «Долгие ночи» – «МухӀажарш» («Изгнанники»).</p> <p>Ш. Арсанукаев. Стихотворение «Иманах дузийта дегнаш» («Пусть верой наполнятся сердца»).</p> <p>М. Кибиев. Стихотворение «Дош» («Слово»).</p> <p>Басня «Зов» («Звон»). Мораль басни. Притворство, побеждённое хитростью.</p> <p>Ш. Окуев. «Мацалла» («Голод»).</p> <p>С.-Х. Нунуев. Рассказ «Юнус» («Юнус»).</p> <p>С. Гацаев. Стихотворение «Дарц» («Метель»).</p> <p>А. Кусаев. Стихотворение «Амалехь диканиг» («Хорошее в характере»).</p> <p>Ш. Рашидов. Поэма «Ден весет» («Завет отца»).</p>		

	<p>М. Дикаев. Стихотворение «Нохчо ву со» («Я чеченец»).</p> <p>А. Шайхиев. Баллада «ЧагЮ» («Крепость»).</p> <p>С. Яшуркаев. «Напсат» («Напсат»).</p> <p>А. Бисултанов. Стихотворение «Хъайбахахъ язйна байташ» («Стихи, написанные в Хайбахе»).</p> <p>В-Х. Амаев. Рассказ «Генарчу денойн туьйра» («Сказка далеких дней»).</p> <p>128.8.3. Литература других народов.</p> <p>А. С. Пушкин. Стихотворение «Аьнан Гуьйре» («Зимнее утро») (перевод А. Сулейманова).</p> <p>128.8.4. Произведения для самостоятельного чтения.</p> <p>Жерочун кIентан, гуьржийн кIентан илли (Илли о грузинском сыне и о сыне вдовы).</p> <p>Девлатгирин-Эвла йоккхуш даьккхина илли (Илли о ауле Давлетгирея).</p> <p>Исмайлин Дудин илли (Илли о Дуде Исмаила).</p> <p>А. Мамакаев. «Блаьстенан Гуьйре» («Весеннее утро»).</p> <p>Б. Саидов. «Меттиган сурт» («Образ местности»).</p> <p>М. Мусаев. Отрывок из романа «Таймин Бийболат» («Бибулат Таймиев»).</p> <p>А. Хамидов. Рассказ «Абубешар» («Абубашир»).</p> <p>А. Айдамиров. Отрывок из повести «Кхолламан цхъа де» («Один день жизни»).</p> <p>С. Гацаев. «Аренаш, тIеэца хIинца» («Примите просторы теперь»).</p> <p>Ш. Рашидов. «Ламанан басах» («На склонах гор»).</p> <p>М. Дикаев. «Стеган цIе» («Имя человека»).</p> <p>А. Шайхиев. «Куйнах дош» («Слово о папахе»).</p> <p>Р. Ахмаров. «Кешнашкахъ» («На могиле»).</p> <p>М. Мутаев. «Кемсийн гарс» («Гроздь винограда»).</p> <p>М. Бексултанов. «КIелхъара ца велира» («Не удалось спастись»).</p> <p>В-Х. Амаев. «Цхъа де» («Один день»).</p>		
--	---	--	--

4.	<p>8 класс 128.9.1. Произведения чеченских писателей.</p> <p>С. Бадиев. Рассказ «Олдум» («Олдум»).</p> <p>М. Мамакаев. Стихотворения «Лаьмнийн дийцар» («Рассказ гор»), «Пондар» («Пандур»).</p> <p>М. Ясаев. «Хьоме йурт» («Любимое село»).</p> <p>А. Хамидов. Рассказ «Да – коч, схьа – коч» («Туда – платье, сюда – платье»).</p> <p>М. Сулаев. Стихотворения «Цавеза доттагI» («Незнакомый друг»), «Органан йистехь» («На берегу Аргуна»).</p> <p>А. Сулейманов. «Дахаран генаш» («Ветви жизни»).</p> <p>Х. Эдилов. «Сийделахь, Латта!» («Гордись, Земля!»).</p> <p>Ш. Арсанукаев. Драма «Тимуран тур» («Сабля Тимура»).</p> <p>Я. Хасбулатов. Стихотворения «Дош» («Слово»), «Стаг хилла ваьллахь хьо ара» («Ты вышел в путь мужчиной»).</p> <p>С. Гацаев. «Кавказ» («Кавказ»).</p> <p>Х. Сатуев. «Нашхахь» («Нашхой»).</p> <p>С. Яшуркаев. Повесть «Маьрклаж-бодан тIехь кIайн хьобкх» («Белое пятно на сумерках») (в сокращении).</p> <p>А. Шайхиев. «Дарцан буса» («Ночью в метель»).</p> <p>Л. Абдулаев. Поэма «Маьлхан каш» («Солнечный склеп»).</p> <p>М. Бексултанов. Рассказы «Дика ду-кх хьо волуш» («Хорошо, что ты есть»), «Дари» («Шелк»).</p> <p>М. Ахмадов. «Лаьтта тIехь лаьмнаш а хIиттош» («Возводя горы на земле»).</p> <p>А. Бисултанов. Стихотворения «ДегIаста» («Родина»), «Халкьан илланчина» («Певцу народа»).</p> <p>М. Ахмадов. Повесть «Лаьтта тIехь лаьмнаш а хIиттош» («Воздвигая горы на земле»).</p> <p>128.9.2. Произведения для самостоятельного чтения.</p> <p>М. Мамакаев. «Пондар» («Гармонь»).</p> <p>М. Ахмадов. Рассказ «Бюча» («Боча»).</p> <p>С. Гацаев. Легенда «Чурт» («Памятник»).</p> <p>М. Бексултанов. Рассказ «Дика ду хьо волуш» («Хорошо, что ты есть»).</p> <p>М.-С. Гадаев. «РегIара поп» («Бук на хребте»).</p> <p>А.-Х. Хамидов. Рассказ «Экзамен хаттар» («Сдать экзамен»).</p> <p>А. Бисултанов, «Гой шуна, доттагIий» («Видите, друзья»).</p>		
----	---	--	--

5.	<p>9 класс</p> <p>128.10.1. Устное народное творчество.</p> <p>Героические песни-илли «Теркаца хъала-охъа вехаш хиллачу Эла Мусосотан, Адин Сурхон илии» («Илли о князе Мусосте и Адин Сурхо»).</p> <p>Предания «Къиза Іадат» («Жестокий обычай»), «Шатойн Аьстамар» («Астамир из Шатоя»), «Исмаилин Дуда» («Дуда, сын Исмаила»).</p> <p>«Аьккхийн Жанхотан илии» («Илли о Жанхоте Аккинском»).</p> <p>Назманаш (Песни духовного содержания).</p> <p>128.10.2. Произведения чеченских писателей.</p> <p>Творчество писателей – основоположников чеченской литературы: А. Дудаева, М. Сальмурзаева, А. Нажаева, Ш. Айсханова. Обзор поэзии, прозы.</p> <p>С. Бадиев. Повесть «Бешто» («Бешто»). Быт и нравы общества.</p> <p>Произведения о Великой Отечественной войне.</p> <p>А. Мамакаев. Стихотворения «Дерриге а тIамна» («Все для войны»), «Даймехкан тIом болчохъ» («Там, где война за Родину»), очерк «Турпалчу танкистан доьзал» («Семья героя-танкиста»).</p> <p>М. Мамакаев. Стихотворения «И йоьлхуш яц» («Она не плачет»), «КIиллочунна» («Трусу»).</p> <p>М. Сулаев. Стихотворения «ГIовтта» («Вставайте»), «Малх тоьлурбу» («Солнце победит»).</p> <p>Х. Эдилов. Стихотворения «Суьрте» («Портрету»), «Кавказан аьрзу» («Орел Кавказа»), «Темало – хьуна» («Воин – тебе»).</p> <p>А. Мамакаев. Стихотворения «Кавказа латта» («Земля Кавказа»), «ЙоIе» («Девушке»), «Даге» («Сердцу»), «Сай канте» («Моему сыну»), поэма «Нохчийн лаьмнашкахъ» («В горах Чечни»).</p> <p>М. Сулаев. Стихотворения «Сай» («Олень»), «Сох муха эр ду адам» («Как можно сказать обо мне, что я человек?») «ДоIа» («Молитва»), главы из романа «Лаьмнаша ца дицдо» («Горы не забудут»).</p> <p>А.-Х. Хамидов. Драма «Лийрбоцурш» («Бессмертные»).</p> <p>С. Гацаев. Стихотворения «Буьйса хаза, буьйса тийна» («Ночь спокойная, ночь тихая»), «Блаьсте кхечи» («Пришла весна»), «ХIай, йоI, делхъа, собарде» («Эй, девушка, подожди»).</p> <p>Р. Супаев. Стихотворение «Вайнехан халкъан иллеш» («Илли нашего народа»).</p> <p>Стихотворение «Буьйса ю беттасе»</p>		
----	---	--	--

	<p>(«Лунная ночь»). Красота ночной природы. Пейзажная лирика. Х. Талхадов. Стихотворение «Шийларц цевзинчохь» («Вопреки холодному ветру»).</p> <p>Стихотворение «Сан ненан маттахь ас язйю» («На языке матери я пишу»).</p> <p>М. Гадаев. Стихотворение «Даймехкан льямашка» («К львам Отчизны»). Тема героизма и любви к Отчизне. Стихотворение «Доттагашка» («Друзьям»).</p> <p>Б. Гайтукаева. Стихотворение «Зама» («Время»), стихотворение в прозе «Хьан цийнах яра-кха со, Нохчийчоь, хьан цийнах яра» («Я была твоей, Чечня»).</p> <p>128.10.3. Литература других народов. М. Ю. Лермонтов. Стихотворение «Валерик» (перевод А. Кусаева).</p>		
--	---	--	--

2.1.5. Рабочая программа по учебному предмету «Иностранный (английский) язык»

Федеральная рабочая программа по учебному предмету «Иностранный (английский) язык» (предметная область «Иностранные языки») (далее соответственно – программа по иностранному (английскому) языку, иностранный (английский) язык) включает пояснительную записку, содержание обучения, планируемые результаты освоения программы по иностранному (английскому) языку и дополнена общим тематическим планированием в целях приведения структуры рабочей программы в соответствие с требованием ФГОС ООО.

Рабочая программа составлена на основе федеральной рабочей программы по английскому языку.

Пояснительная записка

Программа по иностранному (английскому) языку на уровне основного общего образования составлена на основе требований к результатам освоения основной образовательной программы, представленных в ФГОС ООО, а также на основе характеристики планируемых результатов духовно-нравственного развития, воспитания и социализации обучающихся, представленной в федеральной рабочей программе воспитания.

Изучение иностранного (английского) языка направлено на формирование коммуникативной культуры обучающихся, осознание роли иностранного языка как инструмента межличностного и межкультурного взаимодействия, способствует общему речевому развитию обучающихся, воспитанию гражданской идентичности, расширению кругозора, воспитанию чувств и эмоций.

Построение программы по иностранному (английскому) языку имеет нелинейный характер и основано на концентрическом принципе. В каждом классе даются новые элементы содержания и определяются новые требования. В процессе обучения освоенные на определённом этапе грамматические формы и конструкции повторяются и закрепляются на новом лексическом материале и расширяющемся тематическом содержании речи.

Цели иноязычного образования формулируются на ценностном, когнитивном и прагматическом уровнях и воплощаются в личностных, метапредметных и предметных результатах обучения. Иностранные языки являются средством общения и самореализации и социальной адаптации, развития умений поиска, обработки и использования информации в познавательных целях, одним из средств воспитания гражданина, патриота, развития национального самосознания.

Целью иноязычного образования является формирование коммуникативной компетенции обучающихся в единстве таких её составляющих, как:

речевая компетенция – развитие коммуникативных умений в четырёх основных видах речевой деятельности (говорении, аудировании, чтении, письме);

языковая компетенция – овладение новыми языковыми средствами (фонетическими, орфографическими, лексическими, грамматическими) в соответствии с отобранными темами общения; освоение знаний о языковых явлениях изучаемого языка, разных способах выражения мысли в родном и иностранном языках;

социокультурная (межкультурная) компетенция – приобщение к культуре, традициям стран (страны) изучаемого языка в рамках тем и ситуаций общения, отвечающих опыту, интересам, психологическим особенностям обучающихся 5–9 классов на разных этапах (5–7 и 8–9 классы), формирование умения представлять свою страну, её культуру в условиях межкультурного общения;

свою страну, её культуру в условиях межкультурного общения;

компенсаторная компетенция – развитие умений выходить из положения в условиях дефицита языковых средств при получении и передаче информации.

Наряду с иноязычной коммуникативной компетенцией средствами иностранного (английского) языка формируются компетенции: образовательная, ценностно-ориентационная, общекультурная, учебно-познавательная, информационная, социально-трудовая и компетенция личностного самосовершенствования.

Основными подходами к обучению иностранному (английскому) языку признаются компетентностный, системно-деятельностный, межкультурный и коммуникативно-когнитивный, что предполагает возможность реализовать поставленные цели, добиться достижения планируемых результатов в рамках содержания, отобранного для основного общего образования, использования новых педагогических технологий (дифференциация, индивидуализация, проектная деятельность и другие) и использования современных средств обучения.

Общее количество часов на освоение учебного предмета определяется учебным планом на текущий учебный год.

136.2.10. Требования к предметным результатам для основного общего образования констатируют необходимость к окончанию 9 класса владения умением общаться на иностранном (английском) языке в разных формах (устно и письменно, непосредственно и опосредованно, в том числе через Интернет) на допороговом уровне (уровне А2 в соответствии с Общеввропейскими компетенциями владения иностранным языком), что позволит выпускникам 9 классов использовать иностранный (английский) язык для продолжения образования на уровне среднего общего образования и для дальнейшего самообразования.

Содержание обучения в 5 классе

Коммуникативные умения.

Формирование умения общаться в устной и письменной форме, используя рецептивные и продуктивные виды речевой деятельности в рамках тематического содержания речи.

Моя семья. Мои друзья. Семейные праздники: день рождения, Новый год.

Внешность и характер человека (литературного персонажа).

Досуг и увлечения (хобби) современного подростка (чтение, кино, спорт).

Здоровый образ жизни: режим труда и отдыха, здоровое питание.

Покупки: одежда, обувь и продукты питания.

Школа, школьная жизнь, школьная форма, изучаемые предметы. Переписка с иностранными сверстниками.

Каникулы в различное время года. Виды отдыха.

Природа: дикие и домашние животные. Погода.

Родной город (село). Транспорт.

Родная страна и страна (страны) изучаемого языка. Их географическое положение, столицы, достопримечательности, культурные особенности (национальные праздники, традиции, обычаи).

Выдающиеся люди родной страны и страны (стран) изучаемого языка: писатели, поэты.

Говорение.

Развитие коммуникативных умений диалогической речи на базе умений, сформированных на уровне начального общего образования:

диалог этикетного характера: начинать, поддерживать и заканчивать разговор (в том числе разговор по телефону), поздравлять с праздником и вежливо реагировать на поздравление, выражать благодарность, вежливо соглашаться на предложение и отказываться от предложения собеседника;

диалог-побуждение к действию: обращаться с просьбой, вежливо соглашаться (не соглашаться) выполнить просьбу, приглашать собеседника к совместной деятельности, вежливо соглашаться (не соглашаться) на предложение собеседника;

диалог-расспрос: сообщать фактическую информацию, отвечая на вопросы разных видов; запрашивать интересующую информацию.

Вышеперечисленные умения диалогической речи развиваются в стандартных ситуациях неофициального общения с использованием речевых ситуаций, ключевых слов и (или) иллюстраций, фотографий с соблюдением норм речевого этикета, принятых в стране (странах) изучаемого языка.

Объём диалога – до 5 реплик со стороны каждого собеседника.

Развитие коммуникативных умений монологической речи на базе умений, сформированных на уровне начального общего образования:

создание устных связных монологических высказываний с использованием основных коммуникативных типов речи:

описание (предмета, внешности и одежды человека), в том числе характеристика (черты характера реального человека или литературного персонажа);

повествование (сообщение);

изложение (пересказ) основного содержания прочитанного текста;

краткое изложение результатов выполненной проектной работы.

Данные умения монологической речи развиваются в стандартных ситуациях неофициального общения с использованием ключевых слов, вопросов, плана и (или) иллюстраций, фотографий.

Объём монологического высказывания – 5–6 фраз.

Аудирование.

Развитие коммуникативных умений аудирования на базе умений, сформированных на уровне начального общего образования:

при непосредственном общении: понимание на слух речи учителя и одноклассников и вербальная (невербальная) реакция на услышанное;

при опосредованном общении: дальнейшее развитие умений восприятия и понимания на слух несложных адаптированных аутентичных текстов, содержащих отдельные незнакомые слова, с разной глубиной проникновения в их содержание в зависимости от поставленной коммуникативной задачи: с пониманием основного содержания, с пониманием запрашиваемой информации с использованием и без использования иллюстраций.

Аудирование с пониманием основного содержания текста предполагает умение определять основную тему и главные факты (события) в воспринимаемом на слух тексте, игнорировать незнакомые слова, несущественные для понимания основного содержания.

Аудирование с пониманием запрашиваемой информации предполагает умение выделять запрашиваемую информацию, представленную в эксплицитной (явной) форме, в воспринимаемом на слух тексте.

Тексты для аудирования: диалог (беседа), высказывания собеседников в ситуациях повседневного общения, рассказ, сообщение информационного характера.

Время звучания текста (текстов) для аудирования – до 1 минуты.

Смысловое чтение.

Развитие сформированных на уровне начального общего образования умений читать про себя и понимать учебные и несложные адаптированные аутентичные тексты разных жанров и стилей, содержащие отдельные незнакомые слова, с различной глубиной проникновения в их содержание в зависимости от поставленной коммуникативной задачи: с пониманием основного содержания, с пониманием запрашиваемой информации.

Чтение с пониманием основного содержания текста предполагает умение определять основную тему и главные факты (события) в прочитанном тексте, игнорировать незнакомые слова, несущественные для понимания основного содержания.

Чтение с пониманием запрашиваемой информации предполагает умение находить в прочитанном тексте и понимать запрашиваемую информацию, представленную в эксплицитной (явной) форме.

Чтение несплошных текстов (таблиц) и понимание представленной в них информации.

Тексты для чтения: беседа (диалог), рассказ, сказка, сообщение личного характера, отрывок из статьи научно-популярного характера, сообщение информационного характера, стихотворение; несплошной текст (таблица).

Объём текста (текстов) для чтения – 180–200 слов.

Письменная речь.

Развитие умений письменной речи на базе умений, сформированных на уровне начального общего образования:

списывание текста и выписывание из него слов, словосочетаний, предложений в соответствии с решаемой коммуникативной задачей;

написание коротких поздравлений с праздниками (с Новым годом, Рождеством, днём рождения);

заполнение анкет и формуляров: сообщение о себе основных сведений в соответствии с нормами, принятыми в стране (странах) изучаемого языка;

написание электронного сообщения личного характера в соответствии с нормами неофициального общения, принятыми в стране (странах) изучаемого языка. Объём сообщения – до 60 слов.

Языковые знания и умения.

Фонетическая сторона речи.

Различение на слух, без ошибок, ведущих к сбою в коммуникации, произнесение слов с соблюдением правильного ударения и фраз с соблюдением их ритмико-интонационных особенностей, в том числе отсутствия фразового ударения на служебных словах, чтение новых слов согласно основным правилам чтения.

Чтение вслух небольших адаптированных аутентичных текстов, построенных на изученном языковом материале, с соблюдением правил чтения и соответствующей интонации, демонстрирующее понимание текста.

Тексты для чтения вслух: беседа (диалог), рассказ, отрывок из статьи научно-популярного характера, сообщение информационного характера.

Объём текста для чтения вслух – до 90 слов.

Графика, орфография и пунктуация.

Правильное написание изученных слов.

Правильное использование знаков препинания: точки, вопросительного и восклицательного знаков в конце предложения, запятой при перечислении и обращении, апострофа.

Пунктуационно правильное, в соответствии с нормами речевого этикета, принятыми в стране (странах) изучаемого языка, оформление электронного сообщения личного характера.

Лексическая сторона речи.

Распознавание и употребление в устной и письменной речи лексических единиц (слов, словосочетаний, речевых клише), обслуживающих ситуации общения в рамках тематического содержания речи, с соблюдением существующей в английском языке нормы лексической сочетаемости.

Объём изучаемой лексики: 625 лексических единиц для продуктивного использования (включая 500 лексических единиц, изученных в 2–4 классах) и 675 лексических единиц для рецептивного усвоения (включая 625 лексических единиц продуктивного минимума).

Основные способы словообразования:

аффиксация:

образование имён существительных при помощи суффиксов -er/-or (teacher/visitor), -ist (scientist, tourist), -sion/-tion (discussion/invitation);

образование имён прилагательных при помощи суффиксов -ful (wonderful), -ian/-an (Russian/American);

образование наречий при помощи суффикса -ly (recently);

образование имён прилагательных, имён существительных и наречий при помощи отрицательного префикса un (unhappy, unreality, unusually).

Грамматическая сторона речи.

Распознавание и употребление в устной и письменной речи изученных морфологических форм и синтаксических конструкций английского языка.

Предложения с несколькими обстоятельствами, следующими в определённом порядке.

Вопросительные предложения (альтернативный и разделительный вопросы в Present/Past/Future Simple Tense).

Глаголы в видовременных формах действительного залога в изъявительном наклонении в Present Perfect Tense в повествовательных (утвердительных и отрицательных) и вопросительных предложениях.

Имена существительные во множественном числе, в том числе имена существительные, имеющие форму только множественного числа.

Имена существительные с причастиями настоящего и прошедшего времени.

Наречия в положительной, сравнительной и превосходной степенях, образованные по правилу, и исключения.

Социокультурные знания и умения.

Знание и использование социокультурных элементов речевого поведенческого этикета в стране (странах) изучаемого языка в рамках тематического содержания (в ситуациях общения, в том числе «В семье», «В школе», «На улице»).

Знание и использование в устной и письменной речи наиболее употребительной тематической фоновой лексики в рамках отобранного тематического содержания (некоторые национальные праздники, традиции в проведении досуга и питания).

Знание социокультурного портрета родной страны и страны (стран) изучаемого языка: знакомство с традициями проведения основных национальных праздников (Рождества, Нового года и других праздников), с особенностями образа жизни и культуры страны (стран) изучаемого языка (достопримечательностями, выдающимися людьми и другое), с доступными в языковом отношении образцами детской поэзии и прозы на английском языке.

Формирование умений:

писать свои имя и фамилию, а также имена и фамилии своих родственников и друзей на английском языке;

правильно оформлять свой адрес на английском языке (в анкете, формуляре);

кратко представлять Россию и страну (страны) изучаемого языка;

кратко представлять некоторые культурные явления родной страны и страны (стран) изучаемого языка (основные национальные праздники, традиции в проведении досуга и питания).

Компенсаторные умения.

Использование при чтении и аудировании языковой, в том числе контекстуальной, догадки.

Использование при формулировании собственных высказываний, ключевых слов, плана.

Игнорирование информации, не являющейся необходимой для понимания основного содержания, прочитанного (прослушанного) текста или для нахождения в тексте запрашиваемой информации.

Содержание обучения в 6 классе

Коммуникативные умения.

Формирование умения общаться в устной и письменной форме, используя рецептивные и продуктивные виды речевой деятельности в рамках тематического содержания речи.

Взаимоотношения в семье и с друзьями. Семейные праздники.

Внешность и характер человека (литературного персонажа).

Досуг и увлечения (хобби) современного подростка (чтение, кино, театр, спорт).

Здоровый образ жизни: режим труда и отдыха, фитнес, сбалансированное питание.

Покупки: одежда, обувь и продукты питания.

Школа, школьная жизнь, школьная форма, изучаемые предметы, любимый предмет, правила поведения в школе. Переписка с иностранными сверстниками.

Переписка с иностранными сверстниками.

Каникулы в различное время года. Виды отдыха.

Путешествия по России и иностранным странам.

Природа: дикие и домашние животные. Климат, погода.

Жизнь в городе и сельской местности. Описание родного города (села). Транспорт.

Родная страна и страна (страны) изучаемого языка. Их географическое положение, столицы, население, официальные языки, достопримечательности, культурные особенности (национальные праздники, традиции, обычаи).

Выдающиеся люди родной страны и страны (стран) изучаемого языка: писатели, поэты, учёные.

Говорение.

Развитие коммуникативных умений диалогической речи, а именно умений вести:

диалог этикетного характера: начинать, поддерживать и заканчивать разговор, вежливо переспрашивать, поздравлять с праздником, выражать пожелания и вежливо реагировать на поздравление, выражать благодарность, вежливо соглашаться на предложение и отказываться от предложения собеседника;

диалог-побуждение к действию: обращаться с просьбой, вежливо соглашаться (не соглашаться) выполнить просьбу, приглашать собеседника к совместной деятельности, вежливо соглашаться (не соглашаться) на предложение собеседника, объясняя причину своего решения;

диалог-расспрос: сообщать фактическую информацию, отвечая на вопросы разных видов, выражать своё отношение к обсуждаемым фактам и событиям, запрашивать интересующую информацию, переходить с позиции спрашивающего на позицию отвечающего и наоборот.

Вышеперечисленные умения диалогической речи развиваются в стандартных ситуациях неофициального общения в рамках тематического содержания речи с использованием речевых ситуаций, ключевых слов и (или) иллюстраций, фотографий с соблюдением норм речевого этикета, принятых в стране (странах) изучаемого языка.

Объём диалога – до 5 реплик со стороны каждого собеседника.

Развитие коммуникативных умений монологической речи:

создание устных связных монологических высказываний с использованием основных коммуникативных типов речи:

описание (предмета, внешности и одежды человека), в том числе характеристика (черты характера реального человека или литературного персонажа);

повествование (сообщение);

изложение (пересказ) основного содержания прочитанного текста;

краткое изложение результатов выполненной проектной работы.

Данные умения монологической речи развиваются в стандартных ситуациях неофициального общения в рамках тематического содержания речи с использованием ключевых слов, плана, вопросов, таблиц и (или) иллюстраций, фотографий.

Объём монологического высказывания – 7–8 фраз.

Аудирование.

При непосредственном общении: понимание на слух речи учителя и одноклассников и вербальная (невербальная) реакция на услышанное.

При опосредованном общении: дальнейшее развитие восприятия и понимания на слух несложных адаптированных аутентичных аудиотекстов, содержащих отдельные незнакомые слова, с разной глубиной проникновения в их содержание в зависимости от поставленной коммуникативной задачи: с пониманием основного содержания, с пониманием запрашиваемой информации.

Аудирование с пониманием основного содержания текста предполагает умение определять основную тему и главные факты (события) в воспринимаемом на слух тексте; игнорировать незнакомые слова, несущественные для понимания основного содержания.

Аудирование с пониманием запрашиваемой информации, предполагает умение выделять запрашиваемую информацию, представленную в эксплицитной (явной) форме, в воспринимаемом на слух тексте.

Тексты для аудирования: высказывания собеседников в ситуациях повседневного общения, диалог (беседа), рассказ, сообщение информационного характера.

Время звучания текста (текстов) для аудирования – до 1,5 минуты.

Смысловое чтение.

Развитие умения читать про себя и понимать адаптированные аутентичные тексты разных жанров и стилей, содержащие отдельные незнакомые слова, с различной глубиной проникновения в их содержание в зависимости от поставленной коммуникативной задачи: с пониманием основного содержания, с пониманием запрашиваемой информации.

Чтение с пониманием основного содержания текста предполагает умение определять тему (основную мысль), главные факты (события), прогнозировать содержание текста по заголовку (началу текста), игнорировать незнакомые слова, несущественные для понимания основного содержания, понимать интернациональные слова в контексте. Чтение с пониманием запрашиваемой информации предполагает умения находить в прочитанном тексте и понимать запрашиваемую информацию.

Чтение несплошных текстов (таблиц) и понимание представленной в них информации.

Тексты для чтения: беседа; отрывок из художественного произведения, в том числе рассказ, сказка, отрывок из статьи научно-популярного характера, сообщение информационного характера, сообщение личного характера, объявление, кулинарный рецепт, стихотворение, несплошной текст (таблица).

Объём текста (текстов) для чтения – 250–300 слов.

Письменная речь.

Развитие умений письменной речи:

списывание текста и выписывание из него слов, словосочетаний, предложений в соответствии с решаемой коммуникативной задачей;

заполнение анкет и формуляров: сообщение о себе основных сведений в соответствии с нормами, принятыми в англоговорящих странах;

написание электронного сообщения личного характера в соответствии с нормами неофициального общения, принятыми в стране (странах) изучаемого языка. Объём письма – до 70 слов;

создание небольшого письменного высказывания с использованием образца, плана, иллюстраций. Объём письменного высказывания – до 70 слов.

Языковые знания и умения.

Фонетическая сторона речи.

Различение на слух, без фонематических ошибок, ведущих к сбою в коммуникации, произнесение слов с соблюдением правильного ударения и фраз с соблюдением их ритмико-интонационных особенностей, в том числе отсутствия фразового ударения на служебных словах, чтение новых слов согласно основным правилам чтения.

Чтение вслух небольших адаптированных аутентичных текстов, построенных на изученном языковом материале, с соблюдением правил чтения и соответствующей интонации, демонстрирующее понимание текста.

Тексты для чтения вслух: сообщение информационного характера, отрывок из статьи научно-популярного характера, рассказ, диалог (беседа).

Объём текста для чтения вслух – до 95 слов.

Графика, орфография и пунктуация.

Правильное написание изученных слов.

Правильное использование знаков препинания: точки, вопросительного и восклицательного знаков в конце предложения; запятой при перечислении и обращении; апострофа.

Пунктуационно правильное, в соответствии с нормами речевого этикета, принятыми в стране (странах) изучаемого языка, оформление электронного сообщения личного характера.

Лексическая сторона речи.

Распознавание и употребление в устной и письменной речи лексических единиц (слов, словосочетаний, речевых клише), обслуживающих ситуации общения в рамках тематического содержания речи, с соблюдением существующей в английском языке нормы лексической сочетаемости.

Распознавание и употребление в устной и письменной речи различных средств связи для обеспечения логичности и целостности высказывания.

Объём: около 750 лексических единиц для продуктивного использования (включая 650 лексических единиц, изученных ранее) и около 800 лексических единиц для рецептивного усвоения (включая 750 лексических единиц продуктивного минимума).

Основные способы словообразования:

аффиксация:

образование имён существительных при помощи суффикса -ing (reading);
образование имён прилагательных при помощи суффиксов -al (typical), -ing (amazing), -less (useless), -ive (impressive).

Синонимы. Антонимы. Интернациональные слова.

Грамматическая сторона речи.

Распознавание и употребление в устной и письменной речи изученных морфологических форм и синтаксических конструкций английского языка.

Сложноподчинённые предложения с придаточными определительными с союзными словами who, which, that.

Сложноподчинённые предложения с придаточными времени с союзами for, since.

Предложения с конструкциями as ... as, not so ... as.

Все типы вопросительных предложений (общий, специальный, альтернативный, разделительный вопросы) в Present/Past Continuous Tense.

Глаголы в видо-временных формах действительного залога в изъявительном наклонении в Present/Past Continuous Tense.

Модальные глаголы и их эквиваленты (can/be able to, must/have to, may, should, need).

Слова, выражающие количество (little/a little, few/a few).

Возвратные, неопределённые местоимения (some, any) и их производные (somebody, anybody; something, anything и другие) every и производные (everybody, everything и другие) в повествовательных (утвердительных и отрицательных) и вопросительных предложениях.

Числительные для обозначения дат и больших чисел (100–1000).

Социокультурные знания и умения.

Знание и использование отдельных социокультурных элементов речевого поведенческого этикета в стране (странах) изучаемого языка в рамках тематического содержания речи (в ситуациях общения, в том числе «Дома», «В магазине»).

Знание и использование в устной и письменной речи наиболее употребительной тематической фоновой лексики в рамках тематического содержания (некоторые национальные праздники, традиции в питании и проведении досуга, этикетные особенности посещения гостей).

Знание социокультурного портрета родной страны и страны (стран) изучаемого языка: знакомство с государственной символикой (флагом), некоторыми национальными символами, традициями проведения основных национальных праздников (Рождества, Нового года, Дня матери и других праздников), с особенностями образа жизни и культуры страны (стран) изучаемого языка (известными достопримечательностями, некоторыми выдающимися людьми), с доступными в языковом отношении образцами детской поэзии и прозы на английском языке.

Развитие умений:

писать свои имя и фамилию, а также имена и фамилии своих родственников и друзей на английском языке;

правильно оформлять свой адрес на английском языке (в анкете, формуляре);

кратко представлять Россию и страну (страны) изучаемого языка;

кратко представлять некоторые культурные явления родной страны и страны (стран) изучаемого языка (основные национальные праздники, традиции в проведении досуга и питании), наиболее известные достопримечательности;

кратко рассказывать о выдающихся людях родной страны и страны (стран) изучаемого языка (учёных, писателях, поэтах).

Компенсаторные умения.

Использование при чтении и аудировании языковой догадки, в том числе контекстуальной.

Использование при формулировании собственных высказываний, ключевых слов, плана.

Игнорирование информации, не являющейся необходимой для понимания основного содержания прочитанного (прослушанного) текста или для нахождения в тексте запрашиваемой информации.

Сравнение (в том числе установление основания для сравнения) объектов, явлений, процессов, их элементов и основных функций в рамках изученной тематики.

Содержание обучения в 7 классе

Коммуникативные умения.

Формирование умения общаться в устной и письменной форме, используя рецептивные и продуктивные виды речевой деятельности в рамках тематического содержания речи.

Взаимоотношения в семье и с друзьями. Семейные праздники. Обязанности по дому. Внешность и характер человека (литературного персонажа).

Досуг и увлечения (хобби) современного подростка (чтение, кино, театр, музей, спорт, музыка).

Здоровый образ жизни: режим труда и отдыха, фитнес, сбалансированное питание.

Покупки: одежда, обувь и продукты питания.

Школа, школьная жизнь, школьная форма, изучаемые предметы, любимый предмет, правила поведения в школе, посещение школьной библиотеки (ресурсного центра).

Переписка с иностранными сверстниками.

Каникулы в различное время года. Виды отдыха. Путешествия по России и иностранным странам.

Природа: дикие и домашние животные. Климат, погода.

Жизнь в городе и сельской местности. Описание родного города (села). Транспорт.

Средства массовой информации (телевидение, журналы, Интернет).

Родная страна и страна (страны) изучаемого языка. Их географическое положение, столицы, население, официальные языки, достопримечательности, культурные особенности (национальные праздники, традиции, обычаи).

Выдающиеся люди родной страны и страны (стран) изучаемого языка: учёные, писатели, поэты, спортсмены.

Говорение.

Развитие коммуникативных умений диалогической речи, а именно умений вести: диалог этикетного характера, диалог-побуждение к действию, диалог-расспрос, комбинированный диалог, включающий различные виды диалогов:

диалог этикетного характера: начинать, поддерживать и заканчивать разговор, вежливо переспрашивать, поздравлять с праздником, выражать пожелания и вежливо реагировать на поздравление, выражать благодарность, вежливо соглашаться на предложение и отказываться от предложения собеседника;

диалог-побуждение к действию: обращаться с просьбой, вежливо соглашаться (не соглашаться) выполнить просьбу, приглашать собеседника к совместной деятельности, вежливо соглашаться (не соглашаться) на предложение собеседника, объясняя причину своего решения;

диалог-расспрос: сообщать фактическую информацию, отвечая на вопросы разных видов; выражать своё отношение к обсуждаемым фактам и событиям, запрашивать интересующую информацию, переходить с позиции спрашивающего на позицию отвечающего и наоборот.

Данные умения диалогической речи развиваются в стандартных ситуациях неофициального общения в рамках тематического содержания речи с использованием ключевых слов, речевых ситуаций и (или) иллюстраций, фотографий с соблюдением норм речевого этикета, принятых в стране (странах) изучаемого языка.

Объём диалога – до 6 реплик со стороны каждого собеседника.

Развитие коммуникативных умений монологической речи:

создание устных связных монологических высказываний с использованием основных коммуникативных типов речи:

описание (предмета, местности, внешности и одежды человека), в том числе характеристика (черты характера реального человека или литературного персонажа);

повествование (сообщение);

изложение (пересказ) основного содержания, прочитанного (прослушанного) текста; краткое изложение результатов выполненной проектной работы.

Данные умения монологической речи развиваются в стандартных ситуациях неофициального общения в рамках тематического содержания речи с использованием ключевых слов, планов, вопросов и (или) иллюстраций, фотографий, таблиц.

Объём монологического высказывания – 8–9 фраз.

Аудирование.

При непосредственном общении: понимание на слух речи учителя и одноклассников и вербальная (невербальная) реакция на услышанное.

При опосредованном общении: дальнейшее развитие восприятия и понимания на слух несложных аутентичных текстов, содержащих отдельные незнакомые слова, с разной

глубиной проникновения в их содержание в зависимости от поставленной коммуникативной задачи: с пониманием основного содержания, с пониманием запрашиваемой информации.

Аудирование с пониманием основного содержания текста предполагает умение определять основную тему (идею) и главные факты (события) в воспринимаемом на слух тексте, игнорировать незнакомые слова, не существенные для понимания основного содержания.

Аудирование с пониманием запрашиваемой информации предполагает умение выделять запрашиваемую информацию, представленную в эксплицитной (явной) форме, в воспринимаемом на слух тексте.

Тексты для аудирования: диалог (беседа), высказывания собеседников в ситуациях повседневного общения, рассказ, сообщение информационного характера.

Время звучания текста (текстов) для аудирования – до 1,5 минуты.

Смысловое чтение.

Развитие умения читать про себя и понимать несложные аутентичные тексты разных жанров и стилей, содержащие отдельные незнакомые слова, с различной глубиной проникновения в их содержание в зависимости от поставленной коммуникативной задачи: с пониманием основного содержания, с пониманием нужной (запрашиваемой) информации, с полным пониманием содержания текста.

Чтение с пониманием основного содержания текста предполагает умение определять тему (основную мысль), главные факты (события), прогнозировать содержание текста по заголовку (началу текста), последовательность главных фактов (событий), умение игнорировать незнакомые слова, несущественные для понимания основного содержания, понимать интернациональные слова.

Чтение с пониманием нужной (запрашиваемой) информации предполагает умение находить в прочитанном тексте и понимать запрашиваемую информацию.

Чтение с полным пониманием предполагает полное и точное понимание информации, представленной в тексте, в эксплицитной (явной) форме.

Чтение несплошных текстов (таблиц, диаграмм) и понимание представленной в них информации.

Тексты для чтения: интервью, диалог (беседа), отрывок из художественного произведения, в том числе рассказа, отрывок из статьи научно-популярного характера; сообщение информационного характера, объявление, кулинарный рецепт, сообщение личного характера, стихотворение, несплошной текст (таблица, диаграмма).

Объём текста (текстов) для чтения – до 350 слов.

Письменная речь.

Развитие умений письменной речи:

списывание текста и выписывание из него слов, словосочетаний, предложений в соответствии с решаемой коммуникативной задачей, составление плана прочитанного текста;

заполнение анкет и формуляров: сообщение о себе основных сведений в соответствии с нормами, принятыми в стране (странах) изучаемого языка;

написание электронного сообщения личного характера в соответствии с нормами неофициального общения, принятыми в стране (странах) изучаемого языка. Объём письма – до 90 слов;

создание небольшого письменного высказывания с использованием образца, плана, таблицы. Объём письменного высказывания – до 90 слов.

Языковые знания и умения.

Фонетическая сторона речи.

Различение на слух, без фонематических ошибок, ведущих к сбою в коммуникации, произнесение слов с соблюдением правильного ударения и фраз с соблюдением их ритмико-интонационных особенностей, в том числе отсутствия фразового ударения на служебных словах, чтение новых слов согласно основным правилам чтения.

Чтение вслух небольших аутентичных текстов, построенных на изученном языковом материале, с соблюдением правил чтения и соответствующей интонации, демонстрирующее понимание текста.

Тексты для чтения вслух: диалог (беседа), рассказ, сообщение информационного характера, отрывок из статьи научно-популярного характера.

Объём текста для чтения вслух – до 100 слов.

Графика, орфография и пунктуация.

Правильное написание изученных слов.

Правильное использование знаков препинания: точки, вопросительного и восклицательного знаков в конце предложения, запятой при перечислении и обращении; апострофа.

Пунктуационно правильное, в соответствии с нормами речевого этикета, принятыми в стране (странах) изучаемого языка, оформление электронного сообщения личного характера.

Лексическая сторона речи.

Распознавание и употребление в устной и письменной речи лексических единиц (слов, словосочетаний, речевых клише), обслуживающих ситуации общения в рамках тематического содержания речи, с соблюдением существующей в английском языке нормы лексической сочетаемости.

Распознавание в устной речи и письменном тексте и употребление в устной и письменной речи различных средств связи для обеспечения логичности и целостности высказывания.

Объём – 900 лексических единиц для продуктивного использования (включая 750 лексических единиц, изученных ранее) и 1000 лексических единиц для рецептивного усвоения (включая 900 лексических единиц продуктивного минимума).

Основные способы словообразования:

аффиксация:

образование имён существительных при помощи префикса un (unreality) и при помощи суффиксов: -ment (development), -ness (darkness);

образование имён прилагательных при помощи суффиксов -ly (friendly), -ous (famous), -y (busy);

образование имён прилагательных и наречий при помощи префиксов in-/im- (informal, independently, impossible);

словосложение:

образование сложных прилагательных путём соединения основы прилагательного с основой существительного с добавлением суффикса -ed (blue-eyed).

Многочисленные лексические единицы. Синонимы. Антонимы. Интернациональные слова. Наиболее частотные фразовые глаголы.

Грамматическая сторона речи.

Распознавание и употребление в устной и письменной речи изученных морфологических форм и синтаксических конструкций английского языка.

Предложения со сложным дополнением (Complex Object). Условные предложения реального (Conditional 0, Conditional I) характера.

Предложения с конструкцией to be going to + инфинитив и формы Future Simple Tense и Present Continuous Tense для выражения будущего действия.

Конструкция used to + инфинитив глагола.

Глаголы в наиболее употребительных формах страдательного залога (Present/Past Simple Passive).

Предлоги, употребляемые с глаголами в страдательном залоге.

Модальный глагол might.

Наречия, совпадающие по форме с прилагательными (fast, high; early).

Местоимения other/another, both, all, one.

Количественные числительные для обозначения больших чисел (до 1 000 000).

Социокультурные знания и умения.

Знание и использование отдельных социокультурных элементов речевого поведенческого этикета в стране (странах) изучаемого языка в рамках тематического содержания (в ситуациях общения, в том числе «В городе», «Проведение досуга», «Во время путешествия»).

Знание и использование в устной и письменной речи наиболее употребительной тематической фоновой лексики в рамках отобранного тематического содержания (основные национальные праздники, традиции в питании и проведении досуга, система образования).

Социокультурный портрет родной страны и страны (стран) изучаемого языка: знакомство с традициями проведения основных национальных праздников (Рождества, Нового года, Дня матери и других праздников), с особенностями образа жизни и культуры страны (стран) изучаемого языка (известными достопримечательностями; некоторыми

выдающимися людьми), с доступными в языковом отношении образцами поэзии и прозы для подростков на английском языке.

Развитие умений:

писать свои имя и фамилию, а также имена и фамилии своих родственников и друзей на английском языке;

правильно оформлять свой адрес на английском языке (в анкете);

правильно оформлять электронное сообщение личного характера в соответствии с нормами неофициального общения, принятыми в стране (странах) изучаемого языка;

кратко представлять Россию и страну (страны) изучаемого языка;

кратко представлять некоторые культурные явления родной страны и страны (стран) изучаемого языка (основные национальные праздники, традиции в проведении досуга и питании), наиболее известные достопримечательности;

кратко рассказывать о выдающихся людях родной страны и страны (стран) изучаемого языка (учёных, писателях, поэтах, спортсменах).

Компенсаторные умения.

Использование при чтении и аудировании языковой, в том числе контекстуальной, догадки, при непосредственном общении догадываться о значении незнакомых слов с помощью используемых собеседником жестов и мимики.

Переспрашивать, просить повторить, уточняя значение незнакомых слов.

Использование при формулировании собственных высказываний, ключевых слов, плана.

Игнорирование информации, не являющейся необходимой для понимания основного содержания, прочитанного (прослушанного) текста или для нахождения в тексте запрашиваемой информации.

Сравнение (в том числе установление основания для сравнения) объектов, явлений, процессов, их элементов и основных функций в рамках изученной тематики.

Содержание обучения в 8 классе

Коммуникативные умения.

Формирование умения общаться в устной и письменной форме, используя рецептивные и продуктивные виды речевой деятельности в рамках тематического содержания речи.

Взаимоотношения в семье и с друзьями.

Внешность и характер человека (литературного персонажа).

Досуг и увлечения (хобби) современного подростка (чтение, кино, театр, музей, спорт, музыка).

Здоровый образ жизни: режим труда и отдыха, фитнес, сбалансированное питание.

Посещение врача.

Покупки: одежда, обувь и продукты питания. Карманные деньги.

Школа, школьная жизнь, школьная форма, изучаемые предметы и отношение к ним.

Посещение школьной библиотеки (ресурсного центра). Переписка с иностранными сверстниками.

Виды отдыха в различное время года. Путешествия по России и иностранным странам.

Природа: флора и фауна. Проблемы экологии. Климат, погода. Стихийные бедствия.

Условия проживания в городской (сельской) местности. Транспорт.

Средства массовой информации (телевидение, радио, пресса, Интернет). Родная страна и страна (страны) изучаемого языка. Их географическое положение, столицы, население, официальные языки, достопримечательности, культурные особенности (национальные праздники, традиции, обычаи).

Выдающиеся люди родной страны и страны (стран) изучаемого языка: учёные, писатели, поэты, художники, музыканты, спортсмены.

Говорение.

Развитие коммуникативных умений диалогической речи, а именно умений вести разные виды диалогов (диалог этикетного характера, диалог-побуждение к действию, диалог-расспрос, комбинированный диалог, включающий различные виды диалогов):

диалог этикетного характера: начинать, поддерживать и заканчивать разговор, вежливо переспрашивать, поздравлять с праздником, выразить пожелания и вежливо

реагировать на поздравление, выразить благодарность, вежливо соглашаться на предложение и отказываться от предложения собеседника;

диалог-побуждение к действию: обращаться с просьбой, вежливо соглашаться (не соглашаться) выполнить просьбу, приглашать собеседника к совместной деятельности, вежливо соглашаться (не соглашаться) на предложение собеседника, объясняя причину своего решения;

диалог-расспрос: сообщать фактическую информацию, отвечая на вопросы разных видов, выражать своё отношение к обсуждаемым фактам и событиям, запрашивать интересующую информацию, переходить с позиции спрашивающего на позицию отвечающего и наоборот.

Данные умения диалогической речи развиваются в стандартных ситуациях неофициального общения в рамках тематического содержания речи с использованием ключевых слов, речевых ситуаций и (или) иллюстраций, фотографий с соблюдением нормы речевого этикета, принятых в стране (странах) изучаемого языка.

Объём диалога – до 7 реплик со стороны каждого собеседника.

Развитие коммуникативных умений монологической речи:

создание устных связных монологических высказываний с использованием основных коммуникативных типов речи:

описание (предмета, местности, внешности и одежды человека), в том числе характеристика (черты характера реального человека или литературного персонажа);

повествование (сообщение);

выражение и аргументирование своего мнения по отношению к услышанному (прочитанному);

изложение (пересказ) основного содержания, прочитанного (прослушанного) текста;

составление рассказа по картинкам;

изложение результатов выполненной проектной работы.

Данные умения монологической речи развиваются в стандартных ситуациях неофициального общения в рамках тематического содержания речи с использованием вопросов, ключевых слов, планов и (или) иллюстраций, фотографий, таблиц.

Объём монологического высказывания – 9–10 фраз.

Аудирование.

При непосредственном общении: понимание на слух речи учителя и одноклассников и вербальная (невербальная) реакция на услышанное, использование переспрос или просьбу повторить для уточнения отдельных деталей.

При опосредованном общении: дальнейшее развитие восприятия и понимания на слух несложных аутентичных текстов, содержащих отдельные неизученные языковые явления, с разной глубиной проникновения в их содержание в зависимости от поставленной коммуникативной задачи: с пониманием основного содержания, с пониманием нужной (интересующей, запрашиваемой) информации.

Аудирование с пониманием основного содержания текста предполагает умение определять основную тему (идею) и главные факты (события) в воспринимаемом на слух тексте, отделять главную информацию от второстепенной, прогнозировать содержание текста по началу аудирования, игнорировать незнакомые слова, не существенные для понимания основного содержания.

Аудирование с пониманием нужной (интересующей, запрашиваемой) информации предполагает умение выделять нужную (интересующую, запрашиваемую) информацию, представленную в эксплицитной (явной) форме, в воспринимаемом на слух тексте.

Тексты для аудирования: диалог (беседа), высказывания собеседников в ситуациях повседневного общения, рассказ, сообщение информационного характера.

Время звучания текста (текстов) для аудирования – до 2 минут.

Смысловое чтение.

Развитие умения читать про себя и понимать несложные аутентичные тексты разных жанров и стилей, содержащие отдельные неизученные языковые явления, с различной глубиной проникновения в их содержание в зависимости от поставленной коммуникативной задачи: с пониманием основного содержания, с пониманием нужной (интересующей, запрашиваемой) информации, с полным пониманием содержания.

Чтение с пониманием основного содержания текста предполагает умения: определять тему (основную мысль), выделять главные факты (события) (опуская

второстепенные), прогнозировать содержание текста по заголовку (началу текста), определять логическую последовательность главных фактов, событий, игнорировать незнакомые слова, несущественные для понимания основного содержания, понимать интернациональные слова.

Чтение с пониманием нужной (интересующей, запрашиваемой) информации предполагает умение находить прочитанном тексте и понимать запрашиваемую информацию, представленную в эксплицитной (явной) форме, оценивать найденную информацию с точки зрения её значимости для решения коммуникативной задачи.

Чтение несплошных текстов (таблиц, диаграмм, схем) и понимание представленной в них информации.

Чтение с полным пониманием содержания несложных аутентичных текстов, содержащих отдельные неизученные языковые явления. В ходе чтения с полным пониманием формируются и развиваются умения полно и точно понимать текст на основе его информационной переработки (смыслового и структурного анализа отдельных частей текста, выборочного перевода), устанавливать причинно-следственную взаимосвязь изложенных в тексте фактов и событий, восстанавливать текст из разрозненных абзацев.

Тексты для чтения: интервью, диалог (беседа), рассказ, отрывок из художественного произведения, отрывок из статьи научно-популярного характера, сообщение информационного характера, объявление, кулинарный рецепт, меню, электронное сообщение личного характера, стихотворение.

Объём текста (текстов) для чтения – 350–500 слов.

Письменная речь.

Развитие умений письменной речи:

составление плана (тезисов) устного или письменного сообщения;

заполнение анкет и формуляров: сообщение о себе основных сведений в соответствии с нормами, принятыми в стране (странах) изучаемого языка;

написание электронного сообщения личного характера в соответствии с нормами неофициального общения, принятыми в стране (странах) изучаемого языка. Объём письма – до 110 слов;

создание небольшого письменного высказывания с использованием образца, плана, таблицы и (или) прочитанного (прослушанного) текста. Объём письменного высказывания – до 110 слов.

Языковые знания и умения.

Фонетическая сторона речи.

Различение на слух, без фонематических ошибок, ведущих к сбою в коммуникации, произнесение слов с соблюдением правильного ударения и фраз с соблюдением их ритмико-интонационных особенностей, в том числе отсутствия фразового ударения на служебных словах, чтение новых слов согласно основным правилам чтения.

Чтение вслух небольших аутентичных текстов, построенных на изученном языковом материале, с соблюдением правил чтения и соответствующей интонации, демонстрирующее понимание текста.

Тексты для чтения вслух: сообщение информационного характера, отрывок из статьи научно-популярного характера, рассказ, диалог (беседа).

Объём текста для чтения вслух – до 110 слов.

Графика, орфография и пунктуация.

Правильное написание изученных слов.

Правильное использование знаков препинания: точки, вопросительного и восклицательного знаков в конце предложения, запятой при перечислении и обращении, при вводных словах, обозначающих порядок мыслей и их связь (например, в английском языке: firstly/first of all, secondly, finally; on the one hand, on the other hand), апострофа.

Пунктуационно правильно в соответствии с нормами речевого этикета, принятыми в стране (странах) изучаемого языка, оформлять электронное сообщение личного характера.

Лексическая сторона речи.

Распознавание и употребление в устной и письменной речи лексических единиц (слов, словосочетаний, речевых клише), обслуживающих ситуации общения в рамках тематического содержания речи, с соблюдением существующей в английском языке нормы лексической сочетаемости.

Объём – 1050 лексических единиц для продуктивного использования (включая лексические единицы, изученные ранее) и 1250 лексических единиц для рецептивного усвоения (включая 1050 лексических единиц продуктивного минимума).

Основные способы словообразования:

аффиксация:

образование имен существительных при помощи суффиксов: -ance/-ence (performance/residence), -ity (activity); -ship (friendship);

образование имен прилагательных при помощи префикса inter- (international);

образование имен прилагательных при помощи -ed и -ing (interested/interesting);

конверсия:

образование имени существительного от неопределённой формы глагола (to walk – a walk);

образование глагола от имени существительного (a present – to present);

образование имени существительного от прилагательного (rich – the rich);

Многозначные лексические единицы. Синонимы. Антонимы. Интернациональные слова. Наиболее частотные фразовые глаголы. Сокращения и аббревиатуры.

Различные средства связи в тексте для обеспечения его целостности (firstly, however, finally, at last, etc.).

136.6.2.4. Грамматическая сторона речи.

Распознавание и употребление в устной и письменной речи изученных морфологических форм и синтаксических конструкций английского языка.

Предложения со сложным дополнением (Complex Object) (I saw her cross/crossing the road.).

Повествовательные (утвердительные и отрицательные), вопросительные и побудительные предложения в косвенной речи в настоящем и прошедшем времени.

Все типы вопросительных предложений в Past Perfect Tense. Согласование времен в рамках сложного предложения.

Согласование подлежащего, выраженного собирательным существительным (family, police) со сказуемым.

Конструкции с глаголами на -ing: to love/hate doing something.

Конструкции, содержащие глаголы-связки to be/to look/to feel/to seem.

Конструкции be/get used to + инфинитив глагола, be/get used to + инфинитив глагол, be/get used to doing something, be/get used to something.

Конструкция both ... and

Конструкции с глаголами to stop, to remember, to forget (разница в значении to stop doing smth и to stop to do smth).

Глаголы в видо-временных формах действительного залога в изъявительном наклонении (Past Perfect Tense, Present Perfect Continuous Tense, Future-in-the-Past).

Модальные глаголы в косвенной речи в настоящем и прошедшем времени.

Неличные формы глагола (инфинитив, герундий, причастия настоящего и прошедшего времени).

Наречия too – enough.

Отрицательные местоимения no (и его производные nobody, nothing и другие), none.

Социокультурные знания и умения.

Осуществление межличностного и межкультурного общения с использованием знаний о национально-культурных особенностях своей страны и страны (стран) изучаемого языка, основных социокультурных элементов речевого поведенческого этикета в англоязычной среде, знание и использование в устной и письменной речи наиболее употребительной тематической фоновой лексики в рамках тематического содержания.

Понимание речевых различий в ситуациях официального и неофициального общения в рамках отобранного тематического содержания и использование лексико-грамматических средств с их учётом.

Социокультурный портрет родной страны и страны (стран) изучаемого языка: знакомство с традициями проведения основных национальных праздников (Рождества, Нового года, Дня матери, Дня благодарения и других праздников), с особенностями образа жизни и культуры страны (стран) изучаемого языка (достопримечательностями; некоторыми выдающимися людьми), с доступными в языковом отношении образцами поэзии и прозы для подростков на английском языке.

Осуществление межличностного и межкультурного общения с использованием знаний о национально-культурных особенностях своей страны и страны (стран) изучаемого языка.

Соблюдение нормы вежливости в межкультурном общении.

Знание социокультурного портрета родной страны и страны (стран) изучаемого языка: символики, достопримечательностей, культурных особенностей (национальные праздники, традиции), образцов поэзии и прозы, доступных в языковом отношении.

Развитие умений:

кратко представлять Россию и страну (страны) изучаемого языка (культурные явления, события, достопримечательности);

кратко рассказывать о некоторых выдающихся людях родной страны и страны (стран) изучаемого языка (учёных, писателях, поэтах, художниках, музыкантах, спортсменах и других людях);

оказывать помощь иностранным гостям в ситуациях повседневного общения (объяснить местонахождение объекта, сообщить возможный маршрут и другие ситуации).

Компенсаторные умения.

Использование при чтении и аудировании языковой, в том числе контекстуальной, догадки, использование при говорении и письме перифраз (толкование), синонимические средства, описание предмета вместо его названия, при непосредственном общении догадываться о значении незнакомых слов с помощью используемых собеседником жестов и мимики.

Переспрашивать, просить повторить, уточняя значение незнакомых слов.

Использование при формулировании собственных высказываний, ключевых слов, плана.

Игнорирование информации, не являющейся необходимой для понимания основного содержания прочитанного (прослушанного) текста или для нахождения в тексте запрашиваемой информации.

Сравнение (в том числе установление основания для сравнения) объектов, явлений, процессов, их элементов и основных функций в рамках изученной тематики.

Содержание обучения в 9 классе

Коммуникативные умения.

Формирование умения общаться в устной и письменной форме, используя рецептивные и продуктивные виды речевой деятельности в рамках тематического содержания речи.

Взаимоотношения в семье и с друзьями. Конфликты и их разрешение.

Внешность и характер человека (литературного персонажа).

Досуг и увлечения (хобби) современного подростка (чтение, кино, театр, музыка, музей, спорт, живопись; компьютерные игры). Роль книги в жизни подростка.

Здоровый образ жизни: режим труда и отдыха, фитнес, сбалансированное питание. Посещение врача.

Покупки: одежда, обувь и продукты питания. Карманные деньги. Молодёжная мода.

Школа, школьная жизнь, изучаемые предметы и отношение к ним. Взаимоотношения в школе: проблемы и их решение. Переписка с иностранными сверстниками.

Виды отдыха в различное время года. Путешествия по России и иностранным странам. Транспорт.

Природа: флора и фауна. Проблемы экологии. Защита окружающей среды. Климат, погода. Стихийные бедствия.

Средства массовой информации (телевидение, радио, пресса, Интернет).

Родная страна и страна (страны) изучаемого языка. Их географическое положение, столицы и крупные города, регионы, население, официальные языки, достопримечательности, культурные особенности (национальные праздники, знаменательные даты, традиции, обычаи), страницы истории.

Выдающиеся люди родной страны и страны (стран) изучаемого языка, их вклад в науку и мировую культуру: государственные деятели, учёные, писатели, поэты, художники, музыканты, спортсмены.

Говорение.

Развитие коммуникативных умений диалогической речи, а именно умений вести комбинированный диалог, включающий различные виды диалогов (этикетный диалог, диалог-побуждение к действию, диалог-расспрос), диалог-обмен мнениями:

диалог этикетного характера: начинать, поддерживать и заканчивать разговор, вежливо переспрашивать, поздравлять с праздником, выражать пожелания и вежливо реагировать на поздравление, выражать благодарность, вежливо соглашаться на предложение и отказываться от предложения собеседника;

диалог-побуждение к действию: обращаться с просьбой, вежливо соглашаться (не соглашаться) выполнить просьбу, приглашать собеседника к совместной деятельности, вежливо соглашаться (не соглашаться) на предложение собеседника, объясняя причину своего решения;

диалог-расспрос: сообщать фактическую информацию, отвечая на вопросы разных видов, выражать своё отношение к обсуждаемым фактам и событиям, запрашивать интересующую информацию, переходить с позиции спрашивающего на позицию отвечающего и наоборот;

диалог-обмен мнениями: выражать свою точку зрения и обосновывать её, высказывать своё согласие (несогласие) с точкой зрения собеседника, выражать сомнение, давать эмоциональную оценку обсуждаемым событиям: восхищение, удивление, радость, огорчение и так далее.

Данные умения диалогической речи развиваются в стандартных ситуациях неофициального общения в рамках тематического содержания речи с использованием ключевых слов, речевых ситуаций и (или) иллюстраций, фотографий или без их использования с соблюдением норм речевого этикета, принятых в стране (странах) изучаемого языка.

Объём диалога – до 8 реплик со стороны каждого собеседника в рамках комбинированного диалога, до 6 реплик со стороны каждого собеседника в рамках диалога-обмена мнениями.

Развитие коммуникативных умений монологической речи: создание устных связных монологических высказываний с использованием основных коммуникативных типов речи:

описание (предмета, местности, внешности и одежды человека), в том числе характеристика (черты характера реального человека или литературного персонажа);

повествование (сообщение);

рассуждение;

выражение и краткое аргументирование своего мнения по отношению к услышанному (прочитанному);

изложение (пересказ) основного содержания прочитанного (прослушанного) текста с выражением своего отношения к событиям и фактам, изложенным в тексте;

составление рассказа по картинкам;

изложение результатов выполненной проектной работы.

Данные умения монологической речи развиваются в стандартных ситуациях неофициального общения в рамках тематического содержания речи с использованием вопросов, ключевых слов, плана и (или) иллюстраций, фотографий, таблиц или без их использования.

Объём монологического высказывания – 10–12 фраз.

Аудирование.

При непосредственном общении: понимание на слух речи учителя и одноклассников и вербальная (невербальная) реакция на услышанное, использование переспрос или просьбу повторить для уточнения отдельных деталей.

При опосредованном общении: дальнейшее развитие восприятия и понимания на слух несложных аутентичных текстов, содержащих отдельные неизученные языковые явления, с разной глубиной проникновения в их содержание в зависимости от поставленной коммуникативной задачи: с пониманием основного содержания, с пониманием нужной (интересующей, запрашиваемой) информации.

Аудирование с пониманием основного содержания текста предполагает умение определять основную тему (идею) и главные факты (события) в воспринимаемом на слух тексте, отделять главную информацию от второстепенной, прогнозировать содержание текста по началу сообщения, игнорировать незнакомые слова, несущественные для понимания основного содержания.

Аудирование с пониманием нужной (интересующей, запрашиваемой) информации предполагает умение выделять нужную (интересующую, запрашиваемую) информацию, представленную в эксплицитной (явной) форме, в воспринимаемом на слух тексте.

Тексты для аудирования: диалог (беседа), высказывания собеседников в ситуациях повседневного общения, рассказ, сообщение информационного характера.

Языковая сложность текстов для аудирования должна соответствовать базовому уровню (A2 – допороговому уровню по общеевропейской шкале).

Время звучания текста (текстов) для аудирования – до 2 минут.

Смысловое чтение.

Развитие умения читать про себя и понимать несложные аутентичные тексты разных жанров и стилей, содержащие отдельные неизученные языковые явления, с различной глубиной проникновения в их содержание в зависимости от поставленной коммуникативной задачи: с пониманием основного содержания, с пониманием нужной (интересующей, запрашиваемой) информации, с полным пониманием содержания текста.

Чтение с пониманием основного содержания текста предполагает умения: определять тему (основную мысль), выделять главные факты (события) (опуская второстепенные), прогнозировать содержание текста по заголовку (началу текста), определять логическую последовательность главных фактов, событий, разбивать текст на относительно самостоятельные смысловые части, озаглавливать текст (его отдельные части), игнорировать незнакомые слова, несущественные для понимания основного содержания, понимать интернациональные слова.

Чтение с пониманием нужной (интересующей, запрашиваемой) информации предполагает умение находить прочитанном тексте и понимать запрашиваемую информацию, представленную в эксплицитной (явной) и имплицитной форме (неявной) форме, оценивать найденную информацию с точки зрения её значимости для решения коммуникативной задачи.

Чтение несплошных текстов (таблиц, диаграмм, схем) и понимание представленной в них информации.

Чтение с полным пониманием содержания несложных аутентичных текстов, содержащих отдельные неизученные языковые явления. В ходе чтения с полным пониманием формируются и развиваются умения полно и точно понимать текст на основе его информационной переработки (смыслового и структурного анализа отдельных частей текста, выборочного перевода), устанавливать причинно-следственную взаимосвязь изложенных в тексте фактов и событий, восстанавливать текст из разрозненных абзацев или путём добавления выпущенных фрагментов.

Тексты для чтения: диалог (беседа), интервью, рассказ, отрывок из художественного произведения, статья научно-популярного характера, сообщение информационного характера, объявление, памятка, инструкция, электронное сообщение личного характера, стихотворение; несплошной текст (таблица, диаграмма).

Языковая сложность текстов для чтения должна соответствовать базовому уровню (A2 – допороговому уровню по общеевропейской шкале).

Объём текста (текстов) для чтения – 500–600 слов.

Письменная речь.

Развитие умений письменной речи:

составление плана (тезисов) устного или письменного сообщения;

заполнение анкет и формуляров: сообщение о себе основных сведений в соответствии с нормами, принятыми в стране (странах) изучаемого языка;

написание электронного сообщения личного характера в соответствии с нормами неофициального общения, принятыми в стране (странах) изучаемого языка (объём письма – до 120 слов);

создание небольшого письменного высказывания с использованием образца, плана, таблицы и (или) прочитанного/прослушанного текста (объём письменного высказывания – до 120 слов);

заполнение таблицы с краткой фиксацией содержания прочитанного (прослушанного) текста;

преобразование таблицы, схемы в текстовый вариант представления информации;

письменное представление результатов выполненной проектной работы (объём – 100–120 слов).

Языковые знания и умения.

Фонетическая сторона речи.

Различение на слух, без фонематических ошибок, ведущих к сбою в коммуникации, произнесение слов с соблюдением правильного ударения и фраз с соблюдением их ритмико-интонационных особенностей, в том числе отсутствия фразового ударения на служебных словах, чтение новых слов согласно основным правилам чтения.

Выражение модального значения, чувства и эмоции.

Различение на слух британского и американского вариантов произношения в прослушанных текстах или услышанных высказываниях.

Чтение вслух небольших текстов, построенных на изученном языковом материале, с соблюдением правил чтения и соответствующей интонации, демонстрирующее понимание текста.

Тексты для чтения вслух: сообщение информационного характера, отрывок из статьи научно-популярного характера, рассказ, диалог (беседа).

Объём текста для чтения вслух – до 110 слов.

Графика, орфография и пунктуация.

Правильное написание изученных слов.

Правильное использование знаков препинания: точки, вопросительного и восклицательного знаков в конце предложения, запятой при перечислении и обращении, при вводных словах, обозначающих порядок мыслей и их связь (например, в английском языке: firstly/first of all, secondly, finally; on the one hand, on the other hand), апострофа.

Пунктуационно правильное, в соответствии с нормами речевого этикета, принятыми в стране (странах) изучаемого языка, оформление электронного сообщения личного характера.

Лексическая сторона речи.

Распознавание и употребление в устной и письменной речи лексических единиц (слов, словосочетаний, речевых клише), обслуживающих ситуации общения в рамках тематического содержания речи, с соблюдением существующей в английском языке нормы лексической сочетаемости.

Распознавание и употребление в устной и письменной речи различных средств связи для обеспечения логичности и целостности высказывания.

Объём – 1200 лексических единиц для продуктивного использования (включая 1050 лексических единиц, изученных ранее) и 1350 лексических единиц для рецептивного усвоения (включая 1200 лексических единиц продуктивного минимума).

Основные способы словообразования:

аффиксация:

глаголов с помощью префиксов under-, over-, dis-, mis-;

имён прилагательных с помощью суффиксов -able/-ible;

имён существительных с помощью отрицательных префиксов in-/im-;

словосложение:

образование сложных существительных путём соединения основы числительного с основой существительного с добавлением суффикса -ed (eight-legged);

образование сложных существительных путём соединения основ существительных с предлогом (father-in-law);

образование сложных прилагательных путём соединения основы прилагательного с основой причастия настоящего времени (nice-looking);

образование сложных прилагательных путём соединения основы прилагательного с основой причастия прошедшего времени (well-behaved);

конверсия:

образование глагола от имени прилагательного (cool – to cool). Многозначность лексических единиц. Синонимы. Антонимы. Интернациональные слова. Наиболее частотные фразовые глаголы. Сокращения и аббревиатуры.

Различные средства связи в тексте для обеспечения его целостности (firstly, however, finally, at last, etc.).

Грамматическая сторона речи.

Распознавание и употребление в устной и письменной речи изученных морфологических форм и синтаксических конструкций английского языка.

Предложения со сложным дополнением (Complex Object) (I want to have my hair cut.).

Условные предложения нереального характера (Conditional II).

Конструкции для выражения предпочтения I prefer .../I'd prefer .../I'd rather

Конструкция I wish

Предложения с конструкцией either ... or, neither ... nor.

Глаголы в видовременных формах действительного залога в изъявительном наклонении (Present/Past/Future Simple Tense, Present/Past Perfect Tense, Present/Past Continuous Tense, Future-in-the-Past) и наиболее употребительных формах страдательного залога (Present/Past Simple Passive, Present Perfect Passive).

Порядок следования имён прилагательных (nice long blond hair).

Социокультурные знания и умения.

Осуществление межличностного и межкультурного общения с использованием знаний о национально-культурных особенностях своей страны и страны (стран) изучаемого языка, основных социокультурных элементов речевого поведенческого этикета в англоязычной среде, знание и использование в устной и письменной речи наиболее употребительной тематической фоновой лексики в рамках отобранного тематического содержания (основные национальные праздники, традиции, обычаи, традиции в питании и проведении досуга, система образования).

Знание социокультурного портрета родной страны и страны (стран) изучаемого языка: знакомство с традициями проведения основных национальных праздников (Рождества, Нового года, Дня матери, Дня благодарения и других праздников), с особенностями образа жизни и культуры страны (стран) изучаемого языка (известными достопримечательностями; некоторыми выдающимися людьми), с доступными в языковом отношении образцами поэзии и прозы для подростков на английском языке.

Формирование элементарного представления о различных вариантах английского языка.

Осуществление межличностного и межкультурного общения с использованием знаний о национально-культурных особенностях своей страны и страны (стран) изучаемого языка.

Соблюдение норм вежливости в межкультурном общении.

Развитие умений:

писать свои имя и фамилию, а также имена и фамилии своих родственников и друзей на английском языке;

правильно оформлять свой адрес на английском языке (в анкете);

правильно оформлять электронное сообщение личного характера в соответствии с нормами неофициального общения, принятыми в стране (странах) изучаемого языка;

кратко представлять Россию и страну (страны) изучаемого языка;

кратко представлять некоторые культурные явления родной страны и страны (стран) изучаемого языка (основные национальные праздники, традиции в проведении досуга и питании, достопримечательности);

кратко представлять некоторых выдающихся людей родной страны и страны (стран) изучаемого языка (учёных, писателей, поэтов, художников, композиторов, музыкантов, спортсменов и других людей);

оказывать помощь иностранным гостям в ситуациях повседневного общения (объяснить местонахождение объекта, сообщить возможный маршрут, уточнить часы работы и другие ситуации).

Компенсаторные умения.

Использование при чтении и аудировании языковой, в том числе контекстуальной, догадки; при говорении и письме – перифраза (толкования), синонимических средств, описание предмета вместо его названия, при непосредственном общении догадываться о значении незнакомых слов с помощью используемых собеседником жестов и мимики.

Переспрашивать, просить повторить, уточняя значение незнакомых слов.

Использование при формулировании собственных высказываний, ключевых слов, плана.

Игнорирование информации, не являющейся необходимой, для понимания основного содержания, прочитанного (прослушанного) текста или для нахождения в тексте запрашиваемой информации.

Сравнение (в том числе установление основания для сравнения) объектов, явлений, процессов, их элементов и основных функций в рамках изученной тематики.

Планируемые результаты освоения программы по иностранному (английскому) языку на уровне основного общего образования

В результате изучения иностранного (английского) языка на уровне основного общего образования у обучающегося будут сформированы личностные, метапредметные и

предметные результаты, обеспечивающие выполнение ФГОС ООО и его успешное дальнейшее образование.

Личностные результаты освоения программы основного общего образования достигаются в единстве учебной и воспитательной деятельности организации в соответствии с традиционными российскими социокультурными и духовно-нравственными ценностями, принятыми в обществе правилами и нормами поведения, и способствуют процессам самопознания, самовоспитания и саморазвития, формирования внутренней позиции личности.

Личностные результаты освоения программы основного общего образования отражают готовность обучающихся руководствоваться системой позитивных ценностных ориентаций и расширение опыта деятельности на её основе и в процессе реализации основных направлений воспитательной деятельности, в том числе в части:

гражданского воспитания:

готовность к выполнению обязанностей гражданина и реализации его прав, уважение прав, свобод и законных интересов других людей;

активное участие в жизни семьи, организации, местного сообщества, родного края, страны;

неприятие любых форм экстремизма, дискриминации;

понимание роли различных социальных институтов в жизни человека;

представление об основных правах, свободах и обязанностях гражданина, социальных нормах и правилах межличностных отношений в поликультурном и многоконфессиональном обществе;

представление о способах противодействия коррупции;

готовность к разнообразной совместной деятельности, стремление к взаимопониманию и взаимопомощи, активное участие в самоуправлении в образовательной организации;

готовность к участию в гуманитарной деятельности (волонтерство, помощь людям, нуждающимся в ней);

патриотического воспитания:

осознание российской гражданской идентичности в поликультурном и многоконфессиональном обществе, проявление интереса к познанию родного языка, истории, культуры Российской Федерации, своего края, народов России;

ценностное отношение к достижениям своей Родины – России, к науке, искусству, спорту, технологиям, боевым подвигам и трудовым достижениям народа;

уважение к символам России, государственным праздникам, историческому и природному наследию и памятникам, традициям разных народов, проживающих в родной стране;

духовно-нравственного воспитания:

ориентация на моральные ценности и нормы в ситуациях нравственного выбора;

готовность оценивать своё поведение и поступки, поведение и поступки других людей с позиции нравственных и правовых норм с учётом осознания последствий поступков;

активное неприятие асоциальных поступков, свобода и ответственность личности в условиях индивидуального и общественного пространства;

эстетического воспитания:

восприимчивость к разным видам искусства, традициям и творчеству своего и других народов, понимание эмоционального воздействия искусства;

осознание важности художественной культуры как средства коммуникации и самовыражения;

понимание ценности отечественного и мирового искусства, роли этнических культурных традиций и народного творчества;

стремление к самовыражению в разных видах искусства;

физического воспитания, формирования культуры здоровья и эмоционального благополучия:

осознание ценности жизни;

ответственное отношение к своему здоровью и установка на здоровый образ жизни (здоровое питание, соблюдение гигиенических правил, сбалансированный режим занятий и отдыха, регулярная физическая активность);

осознание последствий и неприятие вредных привычек (употребление алкоголя, наркотиков, курение) и иных форм вреда для физического и психического здоровья;

соблюдение правил безопасности, в том числе навыков безопасного поведения в Интернет-среде;

способность адаптироваться к стрессовым ситуациям и меняющимся социальным, информационным и природным условиям, в том числе осмысляя собственный опыт и выстраивая дальнейшие цели;

умение принимать себя и других, не осуждая;

умение осознавать эмоциональное состояние себя и других, умение управлять собственным эмоциональным состоянием;

сформированность навыка рефлексии, признание своего права на ошибку и такого же права другого человека;

трудового воспитания:

установка на активное участие в решении практических задач (в рамках семьи, организации, населенного пункта, родного края) технологической и социальной направленности, способность инициировать, планировать и самостоятельно выполнять такого рода деятельность;

интерес к практическому изучению профессий и труда различного рода, в том числе на основе применения изучаемого предметного знания;

осознание важности обучения на протяжении всей жизни для успешной профессиональной деятельности и развитие необходимых умений для этого;

готовность адаптироваться в профессиональной среде;

уважение к труду и результатам трудовой деятельности;

осознанный выбор и построение индивидуальной траектории образования и жизненных планов с учётом личных и общественных интересов, и потребностей;

экологического воспитания:

ориентация на применение знаний из социальных и естественных наук для решения задач в области окружающей среды, планирования поступков и оценки их возможных последствий для окружающей среды;

повышение уровня экологической культуры, осознание глобального характера экологических проблем и путей их решения; активное неприятие действий, приносящих вред окружающей среде;

осознание своей роли как гражданина и потребителя в условиях взаимосвязи природной, технологической и социальной сред;

готовность к участию в практической деятельности экологической направленности;

ценности научного познания:

ориентация в деятельности на современную систему научных представлений об основных закономерностях развития человека, природы и общества, взаимосвязях человека с природной и социальной средой;

овладение языковой и читательской культурой как средством познания мира;

овладение основными навыками исследовательской деятельности, установка на осмысление опыта, наблюдений, поступков и стремление совершенствовать пути достижения индивидуального и коллективного благополучия.

адаптации обучающегося к изменяющимся условиям социальной и природной среды:

освоение обучающимися социального опыта, основных социальных ролей, соответствующих ведущей деятельности возраста, норм и правил общественного поведения, форм социальной жизни в группах и сообществах, включая семью, группы, сформированные по профессиональной деятельности, а также в рамках социального взаимодействия с людьми из другой культурной среды;

способность обучающихся взаимодействовать в условиях неопределённости, открытость опыту и знаниям других;

способность действовать в условиях неопределённости, повышать уровень своей компетентности через практическую деятельность, в том числе умение учиться у других людей, осознавать в совместной деятельности новые знания, навыки и компетенции из опыта других;

навык выявления и связывания образов, способность формирования новых знаний, в том числе способность формулировать идеи, понятия, гипотезы об объектах и явлениях, в том числе ранее не известных, осознавать дефицит собственных знаний и компетентностей, планировать своё развитие;

умение распознавать конкретные примеры понятия по характерным признакам, выполнять операции в соответствии с определением и простейшими свойствами понятия,

конкретизировать понятие примерами, использовать понятие и его свойства при решении задач (далее – оперировать понятиями), а также оперировать терминами и представлениями в области концепции устойчивого развития;

умение анализировать и выявлять взаимосвязи природы, общества и экономики;

умение оценивать свои действия с учётом влияния на окружающую среду, достижений целей и преодоления вызовов, возможных глобальных последствий;

способность обучающихся осознавать стрессовую ситуацию, оценивать происходящие изменения и их последствия;

воспринимать стрессовую ситуацию как вызов, требующий контрмер;

оценивать ситуацию стресса, корректировать принимаемые решения и действия;

формулировать и оценивать риски и последствия, формировать опыт, находить позитивное в произошедшей ситуации;

быть готовым действовать в отсутствие гарантий успеха.

В результате изучения иностранного (английского) языка на уровне основного общего образования у обучающегося будут сформированы познавательные универсальные учебные действия, коммуникативные универсальные учебные действия, регулятивные универсальные учебные действия.

У обучающегося будут сформированы следующие базовые логические действия как часть познавательных универсальных учебных действий:

выявлять и характеризовать существенные признаки объектов (явлений);

устанавливать существенный признак классификации, основания для обобщения и сравнения, критерии проводимого анализа;

с учётом предложенной задачи выявлять закономерности и противоречия в рассматриваемых фактах, данных и наблюдениях;

предлагать критерии для выявления закономерностей и противоречий;

выявлять дефицит информации, данных, необходимых для решения поставленной задачи;

выявлять причинно-следственные связи при изучении явлений и процессов;

проводить выводы с использованием дедуктивных и индуктивных умозаключений, умозаключений по аналогии, формулировать гипотезы о взаимосвязях;

самостоятельно выбирать способ решения учебной задачи (сравнивать несколько вариантов решения, выбирать наиболее подходящий с учётом самостоятельно выделенных критериев).

У обучающегося будут сформированы следующие базовые исследовательские действия как часть познавательных универсальных учебных действий:

использовать вопросы как исследовательский инструмент познания;

формулировать вопросы, фиксирующие разрыв между реальным и желательным состоянием ситуации, объекта, самостоятельно устанавливать искомое и данное;

формулировать гипотезу об истинности собственных суждений и суждений других, аргументировать свою позицию, мнение;

проводить по самостоятельно составленному плану опыт, несложный эксперимент, небольшое исследование по установлению особенностей объекта изучения, причинно-следственных связей и зависимости объектов между собой;

оценивать на применимость и достоверность информацию, полученную в ходе исследования (эксперимента);

самостоятельно формулировать обобщения и выводы по результатам проведённого наблюдения, опыта, исследования, владеть инструментами оценки достоверности полученных выводов и обобщений;

прогнозировать возможное дальнейшее развитие процессов, событий и их последствия в аналогичных или сходных ситуациях, выдвигать предположения об их развитии в новых условиях и контекстах.

У обучающегося будут сформированы умения работать с информацией как часть познавательных универсальных учебных действий:

применять различные методы, инструменты и запросы при поиске и отборе информации или данных из источников с учётом предложенной учебной задачи и заданных критериев;

выбирать, анализировать, систематизировать и интерпретировать информацию различных видов и форм представления;

находить сходные аргументы (подтверждающие или опровергающие одну и ту же идею, версию) в различных информационных источниках;

самостоятельно выбирать оптимальную форму представления информации и иллюстрировать решаемые задачи несложными схемами, диаграммами, иной графикой и их комбинациями;

оценивать надёжность информации по критериям, предложенным педагогическим работником или сформулированным самостоятельно;

эффективно запоминать и систематизировать информацию.

Овладение системой универсальных учебных познавательных действий обеспечивает сформированность когнитивных навыков у обучающихся.

У обучающегося будут сформированы умения общения как часть коммуникативных универсальных учебных действий:

воспринимать и формулировать суждения, выражать эмоции в соответствии с целями и условиями общения;

выражать себя (свою точку зрения) в устных и письменных текстах;

распознавать невербальные средства общения, понимать значение социальных знаков, распознавать предпосылки конфликтных ситуаций и смягчать конфликты, вести переговоры;

понимать намерения других, проявлять уважительное отношение к собеседнику и в корректной форме формулировать свои возражения;

в ходе диалога и (или) дискуссии задавать вопросы по существу обсуждаемой темы и высказывать идеи, нацеленные на решение задачи и поддержание общения;

сопоставлять свои суждения с суждениями других участников диалога, обнаруживать различие и сходство позиций;

публично представлять результаты выполненного опыта (эксперимента, исследования, проекта);

самостоятельно выбирать формат выступления с учётом задач презентации и особенностей аудитории и в соответствии с ним составлять устные и письменные тексты с использованием иллюстративных материалов.

У обучающегося будут сформированы умения совместной деятельности как часть коммуникативных универсальных учебных действий:

понимать и использовать преимущества командной и индивидуальной работы при решении конкретной проблемы, обосновывать необходимость применения групповых форм взаимодействия при решении поставленной задачи;

принимать цель совместной деятельности, коллективно строить действия по её достижению: распределять роли, договариваться, обсуждать процесс и результат совместной работы;

обобщать мнения нескольких человек, проявлять готовность руководить, выполнять поручения, подчиняться;

планировать организацию совместной работы, определять свою роль (с учётом предпочтений и возможностей всех участников взаимодействия), распределять задачи между членами команды, участвовать в групповых формах работы (обсуждения, обмен мнениями, мозговые штурмы и иные);

выполнять свою часть работы, достигать качественного результата по своему направлению и координировать свои действия с другими членами команды;

оценивать качество своего вклада в общий продукт по критериям, самостоятельно сформулированным участниками взаимодействия;

сравнивать результаты с исходной задачей и вклад каждого члена команды в достижение результатов, разделять сферу ответственности и проявлять готовность к предоставлению отчёта перед группой.

Овладение системой универсальных учебных коммуникативных действий обеспечивает сформированность социальных навыков и эмоционального интеллекта обучающихся.

У обучающегося будут сформированы умения самоорганизации как часть регулятивных универсальных учебных действий:

выявлять проблемы для решения в жизненных и учебных ситуациях;

ориентироваться в различных подходах принятия решений (индивидуальное, принятие решения в группе, принятие решений группой);

самостоятельно составлять алгоритм решения задачи (или его часть), выбирать способ решения учебной задачи с учётом имеющихся ресурсов и собственных возможностей, аргументировать предлагаемые варианты решений;

составлять план действий (план реализации намеченного алгоритма решения), корректировать предложенный алгоритм с учётом получения новых знаний об изучаемом объекте;

проводить выбор и брать ответственность за решение.

У обучающегося будут сформированы умения самоконтроля как часть регулятивных универсальных учебных действий:

владеть способами самоконтроля, самомотивации и рефлексии;

давать оценку ситуации и предлагать план её изменения;

учитывать контекст и предвидеть трудности, которые могут возникнуть при решении учебной задачи, адаптировать решение к меняющимся обстоятельствам;

объяснять причины достижения (недостижения) результатов деятельности, давать оценку приобретённому опыту, находить позитивное в произошедшей ситуации;

вносить коррективы в деятельность на основе новых обстоятельств, изменившихся ситуаций, установленных ошибок, возникших трудностей;

оценивать соответствие результата цели и условиям.

У обучающегося будут сформированы умения эмоционального интеллекта как часть регулятивных универсальных учебных действий:

различать, называть и управлять собственными эмоциями и эмоциями других;

выявлять и анализировать причины эмоций;

ставить себя на место другого человека, понимать мотивы и намерения другого;

регулировать способ выражения эмоций.

У обучающегося будут сформированы умения принимать себя и других как часть регулятивных универсальных учебных действий:

осознанно относиться к другому человеку, его мнению; признавать своё право на ошибку и такое же право другого;

принимать себя и других, не осуждая;

открытость себе и другим;

осознавать невозможность контролировать всё вокруг.

Овладение системой универсальных учебных регулятивных действий обеспечивает формирование смысловых установок личности (внутренняя позиция личности) и жизненных навыков личности (управления собой, самодисциплины, устойчивого поведения).

Предметные результаты освоения программы по иностранному (английскому) языку ориентированы на применение знаний, умений и навыков в учебных ситуациях и реальных жизненных условиях, должны отражать сформированность иноязычной коммуникативной компетенции на допороговом уровне в совокупности её составляющих – речевой, языковой, социокультурной, компенсаторной, метапредметной (учебно-познавательной).

Предметные результаты освоения программы по-иностранному (английскому) языку к концу обучения в 5 классе:

1) владеть основными видами речевой деятельности:

говорение: вести разные виды диалогов (диалог этикетного характера, диалог-побуждение к действию, диалог-расспрос) в рамках тематического содержания речи в стандартных ситуациях неофициального общения с вербальными и (или) зрительными опорами, с соблюдением норм речевого этикета, принятого в стране (странах) изучаемого языка (до 5 реплик со стороны каждого собеседника);

создавать разные виды монологических высказываний (описание, в том числе характеристика, повествование (сообщение) с вербальными и (или) зрительными опорами в рамках тематического содержания речи (объём монологического высказывания – 5–6 фраз), излагать основное содержание прочитанного текста с вербальными и (или) зрительными опорами (объём – 5–6 фраз), кратко излагать результаты выполненной проектной работы (объём – до 6 фраз);

аудирование: воспринимать на слух и понимать несложные адаптированные аутентичные тексты, содержащие отдельные незнакомые слова, со зрительными опорами или без опоры с разной глубиной проникновения в их содержание в зависимости от поставленной коммуникативной задачи: с пониманием основного содержания, с пониманием запрашиваемой информации (время звучания текста (текстов) для аудирования – до 1 минуты);

смысловое чтение: читать про себя и понимать несложные адаптированные аутентичные тексты, содержащие отдельные незнакомые слова, с различной глубиной проникновения в их содержание в зависимости от поставленной коммуникативной задачи:

с пониманием основного содержания, с пониманием запрашиваемой информации (объём текста (текстов) для чтения – 180–200 слов), читать про себя несплошные тексты (таблицы) и понимать представленную в них информацию;

письменная речь: писать короткие поздравления с праздниками, заполнять анкеты и формуляры, сообщая о себе основные сведения, в соответствии с нормами, принятыми в стране (странах) изучаемого языка, писать электронное сообщение личного характера, соблюдая речевой этикет, принятый в стране (странах) изучаемого языка (объём сообщения – до 60 слов);

2) владеть фонетическими навыками: различать на слух, без ошибок, ведущих к сбою коммуникации, произносить слова с правильным ударением и фразы с соблюдением их ритмико-интонационных особенностей, в том числе применять правила отсутствия фразового ударения на служебных словах, выразительно читать вслух небольшие адаптированные аутентичные тексты объёмом до 90 слов, построенные на изученном языковом материале, с соблюдением правил чтения и соответствующей интонацией, демонстрируя понимание содержания текста, читать новые слова согласно основным правилам чтения;

владеть орфографическими навыками: правильно писать изученные слова;

владеть пунктуационными навыками: использовать точку, вопросительный и восклицательный знаки в конце предложения, запятую при перечислении и обращении, апостроф, пунктуационно правильно оформлять электронное сообщение личного характера;

3) распознавать в устной речи и письменном тексте 675 лексических единиц (слов, словосочетаний, речевых клише) и правильно употреблять в устной и письменной речи 625 лексических единиц (включая 500 лексических единиц, освоенных на уровне начального общего образования), обслуживающих ситуации общения в рамках отобранного тематического содержания, с соблюдением существующей нормы лексической сочетаемости;

распознавать и употреблять в устной и письменной речи родственные слова, образованные с использованием аффиксации: имена существительные с суффиксами -er/-or, -ist, -sion/-tion, имена прилагательные с суффиксами -ful, -ian/-an, наречия с суффиксом -ly, имена прилагательные, имена существительные и наречия с отрицательным префиксом in-;

распознавать и употреблять в устной и письменной речи изученные синонимы и интернациональные слова;

4) понимать особенности структуры простых и сложных предложений английского языка, различных коммуникативных типов предложений английского языка;

распознавать и употреблять в устной и письменной речи:

предложения с несколькими обстоятельствами, следующими в определённом порядке;

вопросительные предложения (альтернативный и разделительный вопросы в Present/Past/Future Simple Tense);

глаголы в видо-временных формах действительного залога в изъявительном наклонении в Present Perfect Tense в повествовательных (утвердительных и отрицательных) и вопросительных предложениях;

имена существительные во множественном числе, в том числе имена существительные, имеющие форму только множественного числа;

имена существительные с причастиями настоящего и прошедшего времени;

наречия в положительной, сравнительной и превосходной степенях, образованные по правилу, и исключения;

5) владеть социокультурными знаниями и умениями:

использовать отдельные социокультурные элементы речевого поведенческого этикета в стране (странах) изучаемого языка в рамках тематического содержания;

понимать и использовать в устной и письменной речи наиболее употребительную лексику, обозначающую фонтовую лексику страны (стран) изучаемого языка в рамках тематического содержания речи;

правильно оформлять адрес, писать фамилии и имена (свои, родственников и друзей) на английском языке (в анкете, формуляре);

обладать базовыми знаниями о социокультурном портрете родной страны и страны (стран) изучаемого языка;

кратко представлять Россию и страны (стран) изучаемого языка;

б) владеть компенсаторными умениями: использовать при чтении и аудировании языковую догадку, в том числе контекстуальную, игнорировать информацию, не являющуюся необходимой для понимания основного содержания, прочитанного (прослушанного) текста или для нахождения в тексте запрашиваемой информации;

7) участвовать в несложных учебных проектах с использованием материалов на английском языке с применением ИКТ, соблюдая правила информационной безопасности при работе в сети Интернет;

8) использовать иноязычные словари и справочники, в том числе информационно-справочные системы в электронной форме.

Предметные результаты освоения программы по-иностранному (английскому) языку к концу обучения в 6 классе:

1) владеть основными видами речевой деятельности:

говорение: вести разные виды диалогов (диалог этикетного характера, диалог-побуждение к действию, диалог-расспрос) в рамках отобранного тематического содержания речи в стандартных ситуациях неофициального общения с вербальными и (или) со зрительными опорами, с соблюдением норм речевого этикета, принятого в стране (странах) изучаемого языка (до 5 реплик со стороны каждого собеседника);

создавать разные виды монологических высказываний (описание, в том числе характеристика, повествование (сообщение)) с вербальными и (или) зрительными опорами в рамках тематического содержания речи (объём монологического высказывания – 7–8 фраз), излагать основное содержание прочитанного текста с вербальными и (или) зрительными опорами (объём – 7–8 фраз); кратко излагать результаты выполненной проектной работы (объём – 7–8 фраз);

аудирование: воспринимать на слух и понимать несложные адаптированные аутентичные тексты, содержащие отдельные незнакомые слова, со зрительными опорами или без опоры в зависимости от поставленной коммуникативной задачи: с пониманием основного содержания, с пониманием запрашиваемой информации (время звучания текста (текстов) для аудирования – до 1,5 минут);

смысловое чтение: читать про себя и понимать несложные адаптированные аутентичные тексты, содержащие отдельные незнакомые слова, с различной глубиной проникновения в их содержание в зависимости от поставленной коммуникативной задачи: с пониманием основного содержания, с пониманием запрашиваемой информации (объём текста (текстов) для чтения – 250–300 слов), читать про себя несплошные тексты (таблицы) и понимать представленную в них информацию, определять тему текста по заголовку;

письменная речь: заполнять анкеты и формуляры в соответствии с нормами речевого этикета, принятыми в стране (странах) изучаемого языка, с указанием личной информации, писать электронное сообщение личного характера, соблюдая речевой этикет, принятый в стране (странах) изучаемого языка (объём сообщения – до 70 слов), создавать небольшое письменное высказывание с использованием образца, плана, ключевых слов, картинок (объём высказывания – до 70 слов);

2) владеть фонетическими навыками: различать на слух, без ошибок, ведущих к сбою коммуникации, произносить слова с правильным ударением и фразы с соблюдением их ритмико-интонационных особенностей, в том числе применять правила отсутствия фразового ударения на служебных словах, выразительно читать вслух небольшие адаптированные аутентичные тексты объёмом до 95 слов, построенные на изученном языковом материале, с соблюдением правил чтения и соответствующей интонацией, демонстрируя понимание содержания текста, читать новые слова согласно основным правилам чтения;

владеть орфографическими навыками: правильно писать изученные слова;

владеть пунктуационными навыками: использовать точку, вопросительный и восклицательный знаки в конце предложения, запятую при перечислении и обращении, апостроф, пунктуационно правильно оформлять электронное сообщение личного характера;

3) распознавать в устной речи и письменном тексте 800 лексических единиц (слов, словосочетаний, речевых клише) и правильно употреблять в устной и письменной речи 750 лексических единиц (включая 650 лексических единиц, освоенных ранее), обслуживающих ситуации общения в рамках тематического содержания, с соблюдением существующей нормы лексической сочетаемости;

распознавать и употреблять в устной и письменной речи родственные слова, образованные с использованием аффиксации: имена существительные с помощью суффикса -ing, имена прилагательные с помощью суффиксов -ing, -less, -ive, -al;

распознавать и употреблять в устной и письменной речи изученные синонимы, антонимы и интернациональные слова;

распознавать и употреблять в устной и письменной речи различные средства связи для обеспечения целостности высказывания;

4) понимать особенности структуры простых и сложных предложений английского языка, различных коммуникативных типов предложений английского языка;

распознавать и употреблять в устной и письменной речи:

сложноподчинённые предложения с придаточными определительными с союзными словами who, which, that;

сложноподчинённые предложения с придаточными времени с союзами for, since;

предложения с конструкциями as ... as, not so ... as;

глаголы в видовременных формах действительного залога в изъявительном наклонении в Present/Past Continuous Tense;

все типы вопросительных предложений (общий, специальный, альтернативный, разделительный вопросы) в Present/ Past Continuous Tense;

модальные глаголы и их эквиваленты (can/be able to, must/ have to, may, should, need);

слова, выражающие количество (little/a little, few/a few);

возвратные, неопределённые местоимения some, any и их производные (somebody, anybody; something, anything, etc.), every и производные (everybody, everything и другие) в повествовательных (утвердительных и отрицательных) и вопросительных предложениях;

числительные для обозначения дат и больших чисел (100–1000);

5) владеть социокультурными знаниями и умениями:

использовать отдельные социокультурные элементы речевого поведенческого этикета в стране (странах) изучаемого языка в рамках тематического содержания речи;

понимать и использовать в устной и письменной речи наиболее употребительную лексику страны (стран) изучаемого языка в рамках тематического содержания речи;

обладать базовыми знаниями о социокультурном портрете родной страны и страны (стран) изучаемого языка;

кратко представлять Россию и страну (страны) изучаемого языка;

б) владеть компенсаторными умениями: использовать при чтении и аудировании языковую догадку, в том числе контекстуальную, игнорировать информацию, не являющуюся необходимой для понимания основного содержания, прочитанного (прослушанного) текста или для нахождения в тексте запрашиваемой информации;

7) участвовать в несложных учебных проектах с использованием материалов на английском языке с применением информационно-коммуникативных технологий, соблюдая правила информационной безопасности при работе в сети Интернет;

8) использовать иноязычные словари и справочники, в том числе информационно-справочные системы в электронной форме;

9) достигать взаимопонимания в процессе устного и письменного общения с носителями иностранного языка, с людьми другой культуры;

10) сравнивать (в том числе устанавливать основания для сравнения) объекты, явления, процессы, их элементы и основные функции в рамках изученной тематики.

Предметные результаты освоения программы по-иностранному (английскому) языку к концу обучения в 7 классе:

1) владеть основными видами речевой деятельности:

говорение: вести разные виды диалогов (диалог этикетного характера, диалог-побуждение к действию, диалог-расспрос, комбинированный диалог, включающий различные виды диалогов) в рамках тематического содержания речи в стандартных ситуациях неофициального общения с вербальными и (или) зрительными опорами, с соблюдением норм речевого этикета, принятого в стране (странах) изучаемого языка (до 6 реплик со стороны каждого собеседника);

создавать разные виды монологических высказываний (описание, в том числе характеристика, повествование (сообщение)) с вербальными и (или) зрительными опорами в рамках тематического содержания речи (объём монологического высказывания – 8–9 фраз), излагать основное содержание прочитанного (прослушанного) текста с вербальными и (или) зрительными опорами (объём – 8–9 фраз), кратко излагать результаты выполненной проектной работы (объём – 8–9 фраз);

аудирование: воспринимать на слух и понимать несложные аутентичные тексты, содержащие отдельные незнакомые слова, в зависимости от поставленной коммуникативной задачи: с пониманием основного содержания, с пониманием запрашиваемой информации (время звучания текста (текстов) для аудирования – до 1,5 минут);

смысловое чтение: читать про себя и понимать несложные аутентичные тексты, содержащие отдельные незнакомые слова, с различной глубиной проникновения в их содержание в зависимости от поставленной коммуникативной задачи: с пониманием основного содержания, с пониманием нужной (запрашиваемой) информации, с полным пониманием информации, представленной в тексте в эксплицитной (явной) форме (объём текста (текстов) для чтения – до 350 слов), читать про себя несплошные тексты (таблицы, диаграммы) и понимать представленную в них информацию, определять последовательность главных фактов (событий) в тексте;

письменная речь: заполнять анкеты и формуляры с указанием личной информации; писать электронное сообщение личного характера, соблюдая речевой этикет, принятый в стране (странах) изучаемого языка (объём сообщения – до 90 слов), создавать небольшое письменное высказывание с использованием образца, плана, ключевых слов, таблицы (объём высказывания – до 90 слов);

2) владеть фонетическими навыками: различать различать на слух, без ошибок, ведущих к сбою коммуникации, произносить слова с правильным ударением и фразы с соблюдением их ритмико-интонационных особенностей, в том числе применять правила отсутствия фразового ударения на служебных словах, выразительно читать вслух небольшие аутентичные тексты объёмом до 100 слов, построенные на изученном языковом материале, с соблюдением правил чтения и соответствующей интонацией, читать новые слова согласно основным правилам чтения;

владеть орфографическими навыками: правильно писать изученные слова;

владеть пунктуационными навыками: использовать точку, вопросительный и восклицательный знаки в конце предложения, запятую при перечислении и обращении, апостроф, пунктуационно правильно оформлять электронное сообщение личного характера;

3) распознавать в устной речи и письменном тексте 1000 лексических единиц (слов, словосочетаний, речевых клише) и правильно употреблять в устной и письменной речи 900 лексических единиц, обслуживающих ситуации общения в рамках тематического содержания, с соблюдением существующей нормы лексической сочетаемости;

распознавать и употреблять в устной и письменной речи родственные слова, образованные с использованием аффиксации: имена существительные с помощью суффиксов -ness, -ment, имена прилагательные с помощью суффиксов -ous, -ly, -y, имена прилагательные и наречия с помощью отрицательных префиксов in-/im-, сложные имена прилагательные путем соединения основы прилагательного с основой существительного с добавлением суффикса -ed (blue-eyed);

распознавать и употреблять в устной и письменной речи изученные синонимы, антонимы, многозначные слова, интернациональные слова, наиболее частотные фразовые глаголы;

распознавать и употреблять в устной и письменной речи различные средства связи в тексте для обеспечения логичности и целостности высказывания;

4) понимать особенности структуры простых и сложных предложений и различных коммуникативных типов предложений английского языка;

распознавать и употреблять в устной и письменной речи:

предложения со сложным дополнением (Complex Object);

условные предложения реального (Conditional 0, Conditional I) характера;

предложения с конструкцией to be going to + инфинитив и формы Future Simple Tense и Present Continuous Tense для выражения будущего действия;

конструкцию used to + инфинитив глагола;

глаголы в наиболее употребительных формах страдательного залога (Present/Past Simple Passive);

предлоги, употребляемые с глаголами в страдательном залоге;

модальный глагол might;

наречия, совпадающие по форме с прилагательными (fast, high; early);

местоимения other/another, both, all, one;

количественные числительные для обозначения больших чисел (до 1 000 000);

5) владеть социокультурными знаниями и умениями:

использовать отдельные социокультурные элементы речевого поведенческого этикета, принятые в стране (странах) изучаемого языка в рамках тематического содержания;

понимать и использовать в устной и письменной речи наиболее употребительную тематическую фоновую лексику страны (стран) изучаемого языка в рамках тематического содержания речи;

обладать базовыми знаниями о социокультурном портрете и культурном наследии родной страны и страны (стран) изучаемого языка;

кратко представлять Россию и страну (страны) изучаемого языка;

б) владеть компенсаторными умениями: использовать при чтении и аудировании языковую догадку, в том числе контекстуальную, при непосредственном общении – переспрашивать, просить повторить, уточняя значение незнакомых слов, игнорировать информацию, не являющуюся необходимой для понимания основного содержания, прочитанного (прослушанного) текста или для нахождения в тексте запрашиваемой информации;

7) участвовать в несложных учебных проектах с использованием материалов на английском языке с применением информационно-коммуникативных технологий, соблюдая правила информационной безопасности при работе в сети Интернет;

8) использовать иноязычные словари и справочники, в том числе информационно-справочные системы в электронной форме;

9) достигать взаимопонимания в процессе устного и письменного общения с носителями иностранного языка, с людьми другой культуры;

10) сравнивать (в том числе устанавливать основания для сравнения) объекты, явления, процессы, их элементы и основные функции в рамках изученной тематики.

Предметные результаты освоения программы по-иностранному (английскому) языку к концу обучения в 8 классе:

1) владеть основными видами речевой деятельности:

говорение: вести разные виды диалогов (диалог этикетного характера, диалог-побуждение к действию, диалог-расспрос, комбинированный диалог, включающий различные виды диалогов) в рамках тематического содержания речи в стандартных ситуациях неофициального общения с вербальными и (или) зрительными опорами, с соблюдением норм речевого этикета, принятого в стране (странах) изучаемого языка (до 7 реплик со стороны каждого собеседника);

создавать разные виды монологических высказываний (описание, в том числе характеристика, повествование (сообщение)) с вербальными и (или) зрительными опорами в рамках тематического содержания речи (объём монологического высказывания – до 9–10 фраз), выражать и кратко аргументировать своё мнение, излагать основное содержание прочитанного (прослушанного) текста с вербальными и (или) зрительными опорами (объём – 9–10 фраз), излагать результаты выполненной проектной работы (объём – 9–10 фраз);

аудирование: воспринимать на слух и понимать несложные аутентичные тексты, содержащие отдельные неизученные языковые явления, в зависимости от поставленной коммуникативной задачи: с пониманием основного содержания, с пониманием нужной (интересующей, запрашиваемой) информации (время звучания текста (текстов) для аудирования – до 2 минут), прогнозировать содержание звучащего текста по началу сообщения;

смысловое чтение: читать про себя и понимать несложные аутентичные тексты, содержащие отдельные неизученные языковые явления, с различной глубиной проникновения в их содержание в зависимости от поставленной коммуникативной задачи: с пониманием основного содержания, с пониманием нужной (интересующей, запрашиваемой) информации, с полным пониманием содержания (объём текста (текстов) для чтения – 350–500 слов), читать не сплошные тексты (таблицы, диаграммы) и понимать представленную в них информацию, определять последовательность главных фактов (событий) в тексте;

письменная речь: заполнять анкеты и формуляры, сообщая о себе основные сведения, в соответствии с нормами, принятыми в стране (странах) изучаемого языка, писать электронное сообщение личного характера, соблюдая речевой этикет, принятый в стране (странах) изучаемого языка (объём сообщения – до 110 слов), создавать небольшое письменное высказывание с использованием образца, плана, таблицы и (или) прочитанного (прослушанного) текста (объём высказывания – до 110 слов);

2) владеть фонетическими навыками: различать на слух, без ошибок, ведущих к сбою коммуникации, произносить слова с правильным ударением и фразы с соблюдением их ритмико-интонационных особенностей, в том числе применять правила отсутствия фразового ударения на служебных словах, владеть правилами чтения и выразительно читать вслух небольшие тексты объёмом до 110 слов, построенные на изученном языковом материале, с соблюдением правил чтения и соответствующей интонацией, демонстрирующей понимание текста, читать новые слова согласно основным правилам чтения, владеть орфографическими навыками: правильно писать изученные слова;

владеть пунктуационными навыками: использовать точку, вопросительный и восклицательный знаки в конце предложения, запятую при перечислении и обращении, апостроф, пунктуационно правильно оформлять электронное сообщение личного характера;

3) распознавать в устной речи и письменном тексте 1250 лексических единиц (слов, словосочетаний, речевых клише) и правильно употреблять в устной и письменной речи 1050 лексических единиц, обслуживающих ситуации общения в рамках тематического содержания, с соблюдением существующих норм лексической сочетаемости;

распознавать и употреблять в устной и письменной речи родственные слова, образованные с использованием аффиксации: имена существительные с помощью суффиксов -ity, -ship, -ance/-ence, имена прилагательные с помощью префикса inter-;

распознавать и употреблять в устной и письменной речи родственные слова, образованные с помощью конверсии (имя существительное от неопределённой формы глагола (to walk – a walk), глагол от имени существительного (a present – to present), имя существительное от прилагательного (rich – the rich);

распознавать и употреблять в устной и письменной речи изученные многозначные слова, синонимы, антонимы; наиболее частотные фразовые глаголы, сокращения и аббревиатуры;

распознавать и употреблять в устной и письменной речи различные средства связи в тексте для обеспечения логичности и целостности высказывания;

4) понимать особенностей структуры простых и сложных предложений английского языка, различных коммуникативных типов предложений английского языка;

распознавать и употреблять в устной и письменной речи:

предложения со сложным дополнением (Complex Object);

все типы вопросительных предложений в Past Perfect Tense;

повествовательные (утвердительные и отрицательные), вопросительные и побудительные предложения в косвенной речи в настоящем и прошедшем времени;

согласование времён в рамках сложного предложения;

согласование подлежащего, выраженного собирательным существительным (family, police), со сказуемым;

конструкции с глаголами на -ing: to love/hate doing something;

конструкции, содержащие глаголы-связки to be/to look/to feel/to seem;

конструкции be/get used to do something; be/get used doing something;

конструкцию both ... and ...;

конструкции с глаголами to stop, to remember, to forget (разница в значении to stop doing smth и to stop to do smth);

глаголы в видовременных формах действительного залога в изъявительном наклонении (Past Perfect Tense, Present Perfect Continuous Tense, Future-in-the-Past);

модальные глаголы в косвенной речи в настоящем и прошедшем времени;

неличные формы глагола (инфинитив, герундий, причастия настоящего и прошедшего времени);

наречия too – enough;

отрицательные местоимения no (и его производные nobody, nothing, etc.), none;

5) владеть социокультурными знаниями и умениями:

осуществлять межличностное и межкультурное общение, используя знания о национально-культурных особенностях своей страны и страны (стран) изучаемого языка и освоив основные социокультурные элементы речевого поведенческого этикета в стране (странах) изучаемого языка в рамках тематического содержания речи;

кратко представлять родную страну/малую родину и страну (страны) изучаемого языка (культурные явления и события; достопримечательности, выдающиеся люди);

оказывать помощь иностранным гостям в ситуациях повседневного общения (объяснить местонахождение объекта, сообщить возможный маршрут);

б) владеть компенсаторными умениями: использовать при чтении и аудировании языковую, в том числе контекстуальную, догадку, при непосредственном общении – переспрашивать, просить повторить, уточняя значение незнакомых слов, игнорировать информацию, не являющуюся необходимой для понимания основного содержания, прочитанного (прослушанного) текста или для нахождения в тексте запрашиваемой информации;

7) понимать речевые различия в ситуациях официального и неофициального общения в рамках отобранного тематического содержания и использовать лексико-грамматические средства с их учётом;

8) рассматривать несколько вариантов решения коммуникативной задачи в продуктивных видах речевой деятельности (говорении и письменной речи);

9) участвовать в несложных учебных проектах с использованием материалов на английском языке с применением информационно-коммуникативных технологий, соблюдая правила информационной безопасности при работе в сети Интернет;

10) использовать иноязычные словари и справочники, в том числе информационно-справочные системы в электронной форме;

11) достигать взаимопонимания в процессе устного и письменного общения с носителями иностранного языка, людьми другой культуры;

12) сравнивать (в том числе устанавливать основания для сравнения) объекты, явления, процессы, их элементы и основные функции в рамках изученной тематики.

Предметные результаты освоения программы по иностранному (английскому) языку к концу обучения в 9 классе:

1) владеть основными видами речевой деятельности:

говорение: вести комбинированный диалог, включающий различные виды диалогов (диалог этикетного характера, диалог-побуждение к действию, диалог-расспрос), диалог-обмен мнениями в рамках тематического содержания речи в стандартных ситуациях неофициального общения с вербальными и (или) зрительными опорами или без опор, с соблюдением норм речевого этикета, принятого в стране (странах) изучаемого языка (до 6–8 реплик со стороны каждого собеседника);

создавать разные виды монологических высказываний (описание, в том числе характеристика, повествование (сообщение), рассуждение) с вербальными и (или) зрительными опорами или без опор в рамках тематического содержания речи (объём монологического высказывания – до 10–12 фраз), излагать основное содержание прочитанного (прослушанного) текста со зрительными и (или) вербальными опорами (объём – 10–12 фраз), излагать результаты выполненной проектной работы (объём – 10–12 фраз);

аудирование: воспринимать на слух и понимать несложные аутентичные тексты, содержащие отдельные неизученные языковые явления, в зависимости от поставленной коммуникативной задачи: с пониманием основного содержания, с пониманием нужной (интересующей, запрашиваемой) информации (время звучания текста (текстов) для аудирования – до 2 минут);

смысловое чтение: читать про себя и понимать несложные аутентичные тексты, содержащие отдельные неизученные языковые явления, с различной глубиной проникновения в их содержание в зависимости от поставленной коммуникативной задачи: с пониманием основного содержания, с пониманием нужной (интересующей, запрашиваемой) информации, с полным пониманием содержания (объём текста (текстов) для чтения – 500–600 слов), читать про себя неплотные тексты (таблицы, диаграммы) и понимать представленную в них информацию, обобщать и оценивать полученную при чтении информацию;

письменная речь: заполнять анкеты и формуляры, сообщая о себе основные сведения, в соответствии с нормами, принятыми в стране (странах) изучаемого языка, писать электронное сообщение личного характера, соблюдая речевой этикет, принятый в стране (странах) изучаемого языка (объём сообщения – до 120 слов), создавать небольшое письменное высказывание с использованием образца, плана, таблицы, прочитанного (прослушанного) текста (объём высказывания – до 120 слов), заполнять таблицу, кратко фиксируя содержание прочитанного (прослушанного) текста, письменно представлять результаты выполненной проектной работы (объём – 100–120 слов);

2) владеть фонетическими навыками: различать на слух, без ошибок, ведущих к сбою коммуникации, произносить слова с правильным ударением и фразы с соблюдением их ритмико-интонационных особенностей, в том числе применять правила отсутствия

фразового ударения на служебных словах, владеть правилами чтения и выразительно читать вслух небольшие тексты объёмом до 120 слов, построенные на изученном языковом материале, с соблюдением правил чтения и соответствующей интонацией, демонстрируя понимание содержания текста, читать новые слова согласно основным правилам чтения.

владеть орфографическими навыками: правильно писать изученные слова;

владеть пунктуационными навыками: использовать точку, вопросительный и восклицательный знаки в конце предложения, запятую при перечислении и обращении, апостроф, пунктуационно правильно оформлять электронное сообщение личного характера;

3) распознавать в устной речи и письменном тексте 1350 лексических единиц (слов, словосочетаний, речевых клише) и правильно употреблять в устной и письменной речи 1200 лексических единиц, обслуживающих ситуации общения в рамках тематического содержания, с соблюдением существующей нормы лексической сочетаемости;

распознавать и употреблять в устной и письменной речи родственные слова, образованные с использованием аффиксации: глаголы с помощью префиксов *under-*, *over-*, *dis-*, *mis-*, имена прилагательные с помощью суффиксов *-able/-ible*, имена существительные с помощью отрицательных префиксов *in-/im-*, сложное прилагательное путём соединения основы числительного с основой существительного с добавлением суффикса *-ed* (*eight-legged*), сложное существительное путём соединения основ существительного с предлогом (*mother-in-law*), сложное прилагательное путём соединения основы прилагательного с основой причастия I (*nice-looking*), сложное прилагательное путём соединения наречия с основой причастия II (*well-behaved*), глагол от прилагательного (*cool – to cool*);

распознавать и употреблять в устной и письменной речи изученные синонимы, антонимы, интернациональные слова, наиболее частотные фразовые глаголы, сокращения и аббревиатуры;

распознавать и употреблять в устной и письменной речи различные средства связи в тексте для обеспечения логичности и целостности высказывания;

4) понимать особенности структуры простых и сложных предложений и различных коммуникативных типов предложений английского языка;

распознавать и употреблять в устной и письменной речи:

предложения со сложным дополнением (Complex Object) (*I want to have my hair cut.*);

предложения с *I wish*;

условные предложения нереального характера (Conditional II);

конструкцию для выражения предпочтения *I prefer .../I'd prefer .../I'd rather...*;

предложения с конструкцией *either ... or, neither ... nor*;

формы страдательного залога Present Perfect Passive;

порядок следования имён прилагательных (*nice long blond hair*);

5) владеть социокультурными знаниями и умениями:

понимать и использовать в устной и письменной речи наиболее употребительную тематическую фоновую лексику страны (стран) изучаемого языка в рамках тематического содержания речи (основные национальные праздники, обычаи, традиции);

выражать модальные значения, чувства и эмоции;

иметь элементарные представления о различных вариантах английского языка;

обладать базовыми знаниями о социокультурном портрете и культурном наследии родной страны и страны (стран) изучаемого языка, представлять Россию и страну (страны) изучаемого языка, оказывать помощь иностранным гостям в ситуациях повседневного общения;

6) владеть компенсаторными умениями: использовать при говорении переспрос, использовать при говорении и письме перифраз (толкование), синонимические средства, описание предмета вместо его названия, при чтении и аудировании – языковую догадку, в том числе контекстуальную, игнорировать информацию, не являющуюся необходимой для понимания основного содержания, прочитанного (прослушанного) текста или для нахождения в тексте запрашиваемой информации;

7) рассматривать несколько вариантов решения коммуникативной задачи в продуктивных видах речевой деятельности (говорении и письменной речи);

8) участвовать в несложных учебных проектах с использованием материалов на английском языке с применением информационно-коммуникативных технологий, соблюдая правила информационной безопасности при работе в сети Интернет;

9) использовать иноязычные словари и справочники, в том числе информационно-справочные системы в электронной форме;

10) достигать взаимопонимания в процессе устного и письменного общения с носителями иностранного языка, людьми другой культуры;

11) сравнивать (в том числе устанавливать основания для сравнения) объекты, явления, процессы, их элементы и основные функции в рамках изученной тематики.

Тематическое планирование учебного предмета «Иностранный (английский) язык»

Тематическое планирование выстроено по содержанию ФОП ООО и внесены под соответствующими пунктами в федеральной образовательной программе основного общего образования.

Распределение часов в тематическом планировании по каждой теме будет прописано на начало учебного года учителем-предметником в «**рабочей программе учителя**» на основании распределённых часов по учебному плану на текущий учебный год.

Структура тематического планирования рабочей программы в соответствии с ФГОС ООО (пункт 32.1) включает в себя следующие структурные компоненты:

№ п/п	Тема	Количество часов, отводимых на освоение каждой темы	Э(Ц)ОР
1.	5 класс 136.3.1. Коммуникативные умения. 136.3.1.1. Говорение. 136.3.1.1.1. Развитие коммуникативных умений диалогической речи на базе умений, сформированных на уровне начального общего образования 136.3.1.1.2. Развитие коммуникативных умений монологической речи на базе умений, сформированных на уровне начального общего образования 136.3.1.2. Аудирование. 136.3.1.3. Смысловое чтение. 136.3.1.4. Письменная речь. 136.3.2. Языковые знания и умения. 136.3.2.1. Фонетическая сторона речи. 136.3.2.2. Графика, орфография и пунктуация. 136.3.2.3. Лексическая сторона речи. 136.3.2.4. Грамматическая сторона речи. 136.3.3. Социокультурные знания и умения. 136.3.4. Компенсаторные умения.	<i>Часы на каждую тему распределяются учителем-предметником в зависимости от нагрузки по учебному плану на текущий учебный год в рабочей программе учителя</i>	<i>Каждый учитель-предметник в своей рабочей программе указывает в данном разделе возможное использование учебно-методических материалов (мультимедийные программы, электронные учебники и задачки, электронные библиотеки, виртуальные лаборатории, игровые программы, коллекции цифровых образовательных ресурсов)</i>
2.	6 класс 136.4.1. Коммуникативные умения. 136.4.1.1. Говорение. 136.4.1.1.1. Развитие коммуникативных умений диалогической речи. 136.4.1.1.2. Развитие коммуникативных умений монологической речи. 136.4.1.2. Аудирование. 136.4.1.3. Смысловое чтение. 136.4.1.4. Письменная речь. 136.4.2. Языковые знания и умения. 136.4.2.1. Фонетическая сторона речи.		<i>используемыми для обучения и воспитания различных групп пользователей, представленными в электронном (цифровом) виде и</i>

	<p>136.4.2.2. Графика, орфография и пунктуация. 136.4.2.3. Лексическая сторона речи. 136.4.2.4. Грамматическая сторона речи. 136.4.3. Социокультурные знания и умения. 136.4.4. Компенсаторные умения.</p> <p>7 класс 136.5.1. Коммуникативные умения. 136.5.1.1. Говорение. 136.5.1.1.1. Развитие коммуникативных умений диалогической речи, а именно умений вести: диалог этикетного характера, диалог-побуждение к действию, диалог-расспрос, комбинированный диалог, включающий различные виды диалогов. 136.5.1.1.2. Развитие коммуникативных умений монологической речи. 136.5.1.2. Аудирование. 136.5.1.3. Смысловое чтение. 136.5.1.4. Письменная речь. 136.5.2. Языковые знания и умения. 136.5.2.1. Фонетическая сторона речи. 136.5.2.2. Графика, орфография и пунктуация. 136.5.2.3. Лексическая сторона речи. 136.5.2.4. Грамматическая сторона речи. 136.5.3. Социокультурные знания и умения. 136.5.4. Компенсаторные умения.</p>		<p><i>реализующими дидактические возможности ИКТ, содержание которых соответствует законодательству об образовании.</i></p>
	<p>8 класс 136.6.1. Коммуникативные умения. 136.6.1.1. Говорение. 136.6.1.1.1. Развитие коммуникативных умений диалогической речи, а именно умений вести разные виды диалогов. 136.6.1.2. Аудирование. 136.6.1.3. Смысловое чтение. 136.6.1.4. Письменная речь. 136.6.2. Языковые знания и умения. 136.6.2.1. Фонетическая сторона речи. 136.6.2.2. Графика, орфография и пунктуация. 136.6.2.3. Лексическая сторона речи. 136.6.2.4. Грамматическая сторона речи. 136.6.3. Социокультурные знания и умения. 136.6.4. Компенсаторные умения.</p>		
	<p>9 класс 136.7.1. Коммуникативные умения. 136.7.1.2. Говорение. 136.7.1.2.1. Развитие коммуникативных умений диалогической речи, а именно умений вести комбинированный диалог, включающий различные виды диалогов. 136.7.1.2.2. Развитие коммуникативных умений монологической речи: создание устных связных монологических высказываний с использованием основных</p>		

<p>коммуникативных типов речи. 136.7.1.3. Аудирование. 136.7.1.4. Смысловое чтение. 136.7.1.5. Письменная речь. 136.7.2. Языковые знания и умения. 136.7.2.1. Фонетическая сторона речи. 136.7.2.2. Графика, орфография и пунктуация. 136.7.2.3. Лексическая сторона речи. 136.7.2.4. Грамматическая сторона речи. 136.7.3. Социокультурные знания и умения. 136.7.4. Компенсаторные умения.</p>		
--	--	--

2.1.6. Рабочая программа по учебному предмету «Математика» (базовый уровень)

Рабочая программа по учебному предмету «Математика» (базовый уровень) (предметная область «Математика и информатика») (далее соответственно – программа по математике, математика) включает пояснительную записку, содержание обучения, планируемые результаты освоения программы по математике и дополнена общим тематическим планированием в целях приведения структуры рабочей программы в соответствие с требованием ФГОС ООО.

Рабочая программа составлена на основе федеральной рабочей программы по математике базового уровня.

Пояснительная записка

Программа по математике для обучающихся 5–9 классов разработана на основе ФГОС ООО. В программе по математике учтены идеи и положения концепции развития математического образования в Российской Федерации.

Предметом математики являются фундаментальные структуры нашего мира – пространственные формы и количественные отношения (от простейших, усваиваемых в непосредственном опыте, до достаточно сложных, необходимых для развития научных и прикладных идей). Математические знания обеспечивают понимание принципов устройства и использования современной техники, восприятие и интерпретацию социальной, экономической, политической информации, дают возможность выполнять расчёты и составлять алгоритмы, находить и применять формулы, владеть практическими приёмами геометрических измерений и построений, читать информацию, представленную в виде таблиц, диаграмм и графиков, жить в условиях неопределённости и понимать вероятностный характер случайных событий.

Изучение математики формирует у обучающихся математический стиль мышления, проявляющийся в определённых умственных навыках. Обучающиеся осваивают такие приёмы и методы мышления, как индукция и дедукция, обобщение и конкретизация, анализ и синтез, классификация и систематизация, абстрагирование и аналогия. Объекты математических умозаключений, правила их конструирования раскрывают механизм логических построений, способствуют выработке умения формулировать, обосновывать и доказывать суждения, тем самым развивают логическое мышление. Изучение математики обеспечивает формирование алгоритмической компоненты мышления и воспитание умений действовать по заданным алгоритмам, совершенствовать известные и конструировать новые. В процессе решения задач – основой учебной деятельности на уроках математики – развиваются творческая и прикладная стороны мышления.

Обучение математике даёт возможность развивать у обучающихся точную, рациональную и информативную речь, умение отбирать наиболее подходящие языковые, символические, графические средства для выражения суждений и наглядного их представления.

При изучении математики осуществляется общее знакомство с методами познания действительности, представлениями о предмете и методах математики, их отличии от методов других естественных и гуманитарных наук, об особенностях применения математики для решения научных и прикладных задач.

Приоритетными целями обучения математике в 5–9 классах являются:

формирование центральных математических понятий (число, величина, геометрическая фигура, переменная, вероятность, функция), обеспечивающих преемственность и перспективность математического образования обучающихся;

подведение обучающихся на доступном для них уровне к осознанию взаимосвязи математики и окружающего мира, понимание математики как части общей культуры человечества;

развитие интеллектуальных и творческих способностей обучающихся, познавательной активности, исследовательских умений, критичности мышления, интереса к изучению математики;

формирование функциональной математической грамотности: умения распознавать проявления математических понятий, объектов и закономерностей в реальных жизненных ситуациях и при изучении других учебных предметов, проявления зависимостей и закономерностей, формулировать их на языке математики и создавать математические модели, применять освоенный математический аппарат для решения практико-ориентированных задач, интерпретировать и оценивать полученные результаты.

Основные линии содержания программы по математике в 5–9 классах: «Числа и вычисления», «Алгебра» («Алгебраические выражения», «Уравнения и неравенства»), «Функции», «Геометрия» («Геометрические фигуры и их свойства», «Измерение геометрических величин»), «Вероятность и статистика». Данные линии развиваются параллельно, каждая в соответствии с собственной логикой, однако не независимо одна от другой, а в тесном контакте и взаимодействии.

Содержание программы по математике, распределённое по годам обучения, структурировано таким образом, чтобы ко всем основным, принципиальным вопросам обучающиеся обращались неоднократно, чтобы овладение математическими понятиями и навыками осуществлялось последовательно и поступательно, с соблюдением принципа преемственности, а новые знания включались в общую систему математических представлений обучающихся, расширяя и углубляя её, образуя прочные множественные связи.

В соответствии с ФГОС ООО математика является обязательным учебным предметом на уровне основного общего образования. В 5–9 классах математика традиционно изучается в рамках следующих учебных курсов: в 5–6 классах – курса «Математика», в 7–9 классах – курсов «Алгебра» (включая элементы статистики и теории вероятностей) и «Геометрия». Программой по математике вводится самостоятельный учебный курс «Вероятность и статистика».

Общее количество часов на освоение учебного предмета определено учебным планом на текущий учебный год.

Изучение математики на уровне основного общего образования направлено на достижение обучающимися личностных, метапредметных и предметных образовательных результатов освоения учебного предмета.

Личностные результаты освоения программы по математике характеризуются:

1) патриотическое воспитание:

проявлением интереса к прошлому и настоящему российской математики, ценностным отношением к достижениям российских математиков и российской математической школы, к использованию этих достижений в других науках и прикладных сферах;

2) гражданское и духовно-нравственное воспитание:

готовностью к выполнению обязанностей гражданина и реализации его прав, представлением о математических основах функционирования различных структур, явлений, процедур гражданского общества (например, выборы, опросы), готовностью к обсуждению этических проблем, связанных с практическим применением достижений науки, осознанием важности морально-этических принципов в деятельности учёного;

3) трудовое воспитание:

установкой на активное участие в решении практических задач математической направленности, осознанием важности математического образования на протяжении всей жизни для успешной профессиональной деятельности и развитием необходимых умений, осознанным выбором и построением индивидуальной траектории образования и жизненных планов с учётом личных интересов и общественных потребностей;

4) эстетическое воспитание:

способностью к эмоциональному и эстетическому восприятию математических объектов, задач, решений, рассуждений, умению видеть математические закономерности в искусстве;

5) ценности научного познания:

ориентацией в деятельности на современную систему научных представлений об основных закономерностях развития человека, природы и общества, пониманием математической науки как сферы человеческой деятельности, этапов её развития и значимости для развития цивилизации, овладением языком математики и математической культурой как средством познания мира, овладением простейшими навыками исследовательской деятельности;

6) физическое воспитание, формирование культуры здоровья и эмоционального благополучия:

готовностью применять математические знания в интересах своего здоровья, ведения здорового образа жизни (здоровое питание, сбалансированный режим занятий и отдыха, регулярная физическая активность), сформированностью навыка рефлексии, признанием своего права на ошибку и такого же права другого человека;

7) экологическое воспитание:

ориентацией на применение математических знаний для решения задач в области сохранности окружающей среды, планирования поступков и оценки их возможных последствий для окружающей среды, осознанием глобального характера экологических проблем и путей их решения;

8) адаптация к изменяющимся условиям социальной и природной среды:

готовностью к действиям в условиях неопределённости, повышению уровня своей компетентности через практическую деятельность, в том числе умение учиться у других людей, приобретать в совместной деятельности новые знания, навыки и компетенции из опыта других;

необходимостью в формировании новых знаний, в том числе формулировать идеи, понятия, гипотезы об объектах и явлениях, в том числе ранее не известных, осознавать дефициты собственных знаний и компетентностей, планировать своё развитие;

способностью осознавать стрессовую ситуацию, воспринимать стрессовую ситуацию как вызов, требующий контрмер, корректировать принимаемые решения и действия, формулировать и оценивать риски и последствия, формировать опыт.

В результате освоения программы по математике на уровне основного общего образования у обучающегося будут сформированы метапредметные результаты, характеризующиеся овладением универсальными познавательными действиями,

универсальными коммуникативными действиями и универсальными регулятивными действиями.

Универсальные познавательные действия обеспечивают формирование базовых когнитивных процессов обучающихся (освоение методов познания окружающего мира, применение логических, исследовательских операций, умений работать с информацией).

У обучающегося будут сформированы следующие базовые логические действия как часть универсальных познавательных учебных действий:

выявлять и характеризовать существенные признаки математических объектов, понятий, отношений между понятиями, формулировать определения понятий, устанавливать существенный признак классификации, основания для обобщения и сравнения, критерии проводимого анализа;

воспринимать, формулировать и преобразовывать суждения: утвердительные и отрицательные, единичные, частные и общие, условные;

выявлять математические закономерности, взаимосвязи и противоречия в фактах, данных, наблюдениях и утверждениях, предлагать критерии для выявления закономерностей и противоречий;

проводить выводы с использованием законов логики, дедуктивных и индуктивных умозаключений, умозаключений по аналогии;

разбирать доказательства математических утверждений (прямые и от противного), проводить самостоятельно несложные доказательства математических фактов, выстраивать аргументацию, приводить примеры и контрпримеры, обосновывать собственные рассуждения;

выбирать способ решения учебной задачи (сравнивать несколько вариантов решения, выбирать наиболее подходящий с учётом самостоятельно выделенных критериев).

У обучающегося будут сформированы следующие базовые исследовательские действия как часть универсальных познавательных учебных действий:

использовать вопросы как исследовательский инструмент познания, формулировать вопросы, фиксирующие противоречие, проблему, самостоятельно устанавливать искомое и данное, формировать гипотезу, аргументировать свою позицию, мнение;

проводить по самостоятельно составленному плану несложный эксперимент, небольшое исследование по установлению особенностей математического объекта, зависимостей объектов между собой;

самостоятельно формулировать обобщения и выводы по результатам проведённого наблюдения, исследования, оценивать достоверность полученных результатов, выводов и обобщений;

прогнозировать возможное развитие процесса, а также выдвигать предположения о его развитии в новых условиях.

У обучающегося будут сформированы умения работать с информацией как часть универсальных познавательных учебных действий:

выявлять недостаточность и избыточность информации, данных, необходимых для решения задачи;

выбирать, анализировать, систематизировать и интерпретировать информацию различных видов и форм представления;

выбирать форму представления информации и иллюстрировать решаемые задачи схемами, диаграммами, иной графикой и их комбинациями;

оценивать надёжность информации по критериям, предложенным учителем или сформулированным самостоятельно.

Универсальные коммуникативные действия обеспечивают сформированность социальных навыков обучающихся.

У обучающегося будут сформированы умения общения как часть универсальных коммуникативных учебных действий:

воспринимать и формулировать суждения в соответствии с условиями и целями общения, ясно, точно, грамотно выражать свою точку зрения в устных и письменных текстах, давать пояснения по ходу решения задачи и полученным результатам;

в ходе обсуждения задавать вопросы по существу обсуждаемой темы, проблемы, решаемой задачи, высказывать идеи, нацеленные на поиск решения, сопоставлять свои суждения с суждениями других участников диалога, обнаруживать различие и сходство позиций, в корректной форме формулировать разногласия, свои возражения;

представлять результаты решения задачи, эксперимента, исследования, проекта, самостоятельно выбирать формат выступления с учётом задач презентации и особенностей аудитории.

У обучающегося будут сформированы умения сотрудничества как часть универсальных коммуникативных учебных действий:

понимать и использовать преимущества командной и индивидуальной работы при решении учебных математических задач;

принимать цель совместной деятельности, планировать организацию совместной работы, распределять виды работ, договариваться, обсуждать процесс и результат работы, обобщать мнения нескольких человек;

участвовать в групповых формах работы (обсуждения, обмен мнениями, мозговые штурмы и другие), выполнять свою часть работы и координировать свои действия с другими членами команды, оценивать качество своего вклада в общий продукт по критериям, сформулированным участниками взаимодействия.

Универсальные регулятивные действия обеспечивают формирование смысловых установок и жизненных навыков личности.

У обучающегося будут сформированы умения самоорганизации как часть универсальных регулятивных учебных действий:

самостоятельно составлять план, алгоритм решения задачи (или его часть), выбирать способ решения с учётом имеющихся ресурсов и собственных возможностей, аргументировать и корректировать варианты решений с учётом новой информации.

У обучающегося будут сформированы умения самоконтроля как часть универсальных регулятивных учебных действий:

владеть способами самопроверки, самоконтроля процесса и результата решения математической задачи;

предвидеть трудности, которые могут возникнуть при решении задачи, вносить коррективы в деятельность на основе новых обстоятельств, найденных ошибок, выявленных трудностей;

оценивать соответствие результата деятельности поставленной цели и условиям, объяснять причины достижения или недостижения цели, находить ошибку, давать оценку приобретённому опыту.

Предметные результаты освоения программы по математике представлены по годам обучения в рамках отдельных учебных курсов: в 5–6 классах – курса «Математика», в 7–9 классах – курсов «Алгебра», «Геометрия», «Вероятность и статистика».

Федеральная рабочая программа учебного курса «Математика» в 5–6 классах (далее соответственно – программа учебного курса «Математика», учебный курс).

Пояснительная записка

Приоритетными целями обучения математике в 5–6 классах являются:

продолжение формирования основных математических понятий (число, величина, геометрическая фигура), обеспечивающих преемственность и перспективность математического образования обучающихся;

развитие интеллектуальных и творческих способностей обучающихся, познавательной активности, исследовательских умений, интереса к изучению математики; подведение обучающихся на доступном для них уровне к осознанию взаимосвязи математики и окружающего мира;

формирование функциональной математической грамотности: умения распознавать математические объекты в реальных жизненных ситуациях, применять освоенные умения для решения практико-ориентированных задач, интерпретировать полученные результаты и оценивать их на соответствие практической ситуации.

Основные линии содержания курса математики в 5–6 классах – арифметическая и геометрическая, которые развиваются параллельно, каждая в соответствии с собственной логикой, однако, не независимо одна от другой, а в тесном контакте и взаимодействии. Также в курсе математики происходит знакомство с элементами алгебры и описательной статистики.

Изучение арифметического материала начинается со систематизации и развития знаний о натуральных числах, полученных на уровне начального общего образования. При этом совершенствование вычислительной техники и формирование новых теоретических знаний сочетается с развитием вычислительной культуры, в частности с обучением простейшим приёмам прикидки и оценки результатов вычислений. Изучение натуральных чисел продолжается в 6 классе знакомством с начальными понятиями теории делимости.

Начало изучения обыкновенных и десятичных дробей отнесено к 5 классу. Это первый этап в освоении дробей, когда происходит знакомство с основными идеями, понятиями темы. При этом рассмотрение обыкновенных дробей в полном объёме предшествует изучению десятичных дробей, что целесообразно с точки зрения логики изложения числовой линии, когда правила действий с десятичными дробями можно обосновать уже известными алгоритмами выполнения действий с обыкновенными дробями. Знакомство с десятичными дробями расширит возможности для понимания обучающимися прикладного применения новой записи при изучении других предметов и при практическом использовании. К 6 классу отнесён второй этап в изучении дробей, где происходит совершенствование навыков сравнения и преобразования дробей, освоение новых вычислительных алгоритмов, оттачивание техники вычислений, в том числе значений выражений, содержащих и обыкновенные, и десятичные дроби, установление связей между ними, рассмотрение приёмов решения задач на дроби. В начале 6 класса происходит знакомство с понятием процента.

Особенностью изучения положительных и отрицательных чисел является то, что они также могут рассматриваться в несколько этапов. В 6 классе в начале изучения темы «Положительные и отрицательные числа» выделяется подтема «Целые числа», в рамках которой знакомство с отрицательными числами и действиями с положительными и отрицательными числами происходит на основе содержательного подхода. Это позволяет на доступном уровне познакомить обучающихся практически со всеми основными понятиями темы, в том числе и с правилами знаков при выполнении арифметических действий. Изучение рациональных чисел будет продолжено в курсе алгебры 7 класса.

При обучении решению текстовых задач в 5–6 классах используются арифметические приёмы решения. При отработке вычислительных навыков в 5–6 классах рассматриваются текстовые задачи следующих видов: задачи на движение, на части, на покупки, на работу и производительность, на проценты, на отношения и пропорции. Обучающиеся знакомятся с приёмами решения задач перебором возможных вариантов, учатся работать с информацией, представленной в форме таблиц или диаграмм.

В программе учебного курса «Математика» предусмотрено формирование пропедевтических алгебраических представлений. Буква как символ некоторого числа в зависимости от математического контекста вводится постепенно. Буквенная символика широко используется прежде всего для записи общих утверждений и предложений,

формул, в частности для вычисления геометрических величин, в качестве «заместителя» числа.

В программе учебного курса «Математика» представлена наглядная геометрия, направленная на развитие образного мышления, пространственного воображения, изобразительных умений. Это важный этап в изучении геометрии, который осуществляется на наглядно-практическом уровне, опирается на наглядно-образное мышление обучающихся. Большая роль отводится практической деятельности, опыту, эксперименту, моделированию. Обучающиеся знакомятся с геометрическими фигурами на плоскости и в пространстве, с их простейшими конфигурациями, учатся изображать их на нелинованной и клетчатой бумаге, рассматривают их простейшие свойства. В процессе изучения наглядной геометрии знания, полученные обучающимися на уровне начального общего образования, систематизируются и расширяются.

Согласно учебному плану в 5–6 классах изучается интегрированный предмет «Математика», который включает арифметический материал и наглядную геометрию, а также пропедевтические сведения из алгебры, элементы логики и начала описательной статистики.

Общее количество часов на освоение учебного предмета определено учебным планом на текущий учебный год.

Содержание обучения в 5 классе

Натуральные числа и нуль.

Натуральное число. Ряд натуральных чисел. Число 0. Изображение натуральных чисел точками на координатной (числовой) прямой.

Позиционная система счисления. Римская нумерация как пример непозиционной системы счисления. Десятичная система счисления.

Сравнение натуральных чисел, сравнение натуральных чисел с нулём. Способы сравнения. Округление натуральных чисел.

Сложение натуральных чисел, свойство нуля при сложении. Вычитание как действие, обратное сложению. Умножение натуральных чисел, свойства нуля и единицы при умножении. Деление как действие, обратное умножению. Компоненты действий, связь между ними. Проверка результата арифметического действия. Переместительное и сочетательное свойства (законы) сложения и умножения, распределительное свойство (закон) умножения.

Использование букв для обозначения неизвестного компонента и записи свойств арифметических действий.

Делители и кратные числа, разложение на множители. Простые и составные числа. Признаки делимости на 2, 5, 10, 3, 9. Деление с остатком.

Степень с натуральным показателем. Запись числа в виде суммы разрядных слагаемых.

Числовое выражение. Вычисление значений числовых выражений, порядок выполнения действий. Использование при вычислениях переместительного и сочетательного свойств (законов) сложения и умножения, распределительного свойства умножения.

Дроби.

Представление о дроби как способе записи части величины. Обыкновенные дроби. Правильные и неправильные дроби. Смешанная дробь, представление смешанной дроби в виде неправильной дроби и выделение целой части числа из неправильной дроби. Изображение дробей точками на числовой прямой. Основное свойство дроби. Сокращение дробей. Приведение дроби к новому знаменателю. Сравнение дробей.

Сложение и вычитание дробей. Умножение и деление дробей, взаимно-обратные дроби. Нахождение части целого и целого по его части.

Десятичная запись дробей. Представление десятичной дроби в виде обыкновенной. Изображение десятичных дробей точками на числовой прямой. Сравнение десятичных дробей.

Арифметические действия с десятичными дробями. Округление десятичных дробей.

Решение текстовых задач.

Решение текстовых задач арифметическим способом. Решение логических задач. Решение задач перебором всех возможных вариантов. Использование при решении задач таблиц и схем.

Решение задач, содержащих зависимости, связывающие величины: скорость, время, расстояние, цена, количество, стоимость. Единицы измерения: массы, объёма, цены, расстояния, времени, скорости. Связь между единицами измерения каждой величины.

Решение основных задач на дроби.

Представление данных в виде таблиц, столбчатых диаграмм.

Наглядная геометрия.

Наглядные представления о фигурах на плоскости: точка, прямая, отрезок, луч, угол, ломаная, многоугольник, окружность, круг. Угол. Прямой, острый, тупой и развёрнутый углы.

Длина отрезка, метрические единицы длины. Длина ломаной, периметр многоугольника. Измерение и построение углов с помощью транспортира.

Наглядные представления о фигурах на плоскости: многоугольник, прямоугольник, квадрат, треугольник, о равенстве фигур.

Изображение фигур, в том числе на клетчатой бумаге. Построение конфигураций из частей прямой, окружности на нелинованной и клетчатой бумаге. Использование свойств сторон и углов прямоугольника, квадрата.

Площадь прямоугольника и многоугольников, составленных из прямоугольников, в том числе фигур, изображённых на клетчатой бумаге. Единицы измерения площади.

Наглядные представления о пространственных фигурах: прямоугольный параллелепипед, куб, многогранники. Изображение простейших многогранников. Развёртки куба и параллелепипеда. Создание моделей многогранников (из бумаги, проволоки, пластилина и других материалов).

Объём прямоугольного параллелепипеда, куба. Единицы измерения объёма.

Содержание обучения в 6 классе

Натуральные числа.

Арифметические действия с многозначными натуральными числами. Числовые выражения, порядок действий, использование скобок. Использование при вычислениях переместительного и сочетательного свойств сложения и умножения, распределительного свойства умножения. Округление натуральных чисел.

Делители и кратные числа, наибольший общий делитель и наименьшее общее кратное. Делимость суммы и произведения. Деление с остатком.

Дроби.

Обыкновенная дробь, основное свойство дроби, сокращение дробей. Сравнение и упорядочивание дробей. Решение задач на нахождение части от целого и целого по его части. Дробное число как результат деления. Представление десятичной дроби в виде обыкновенной дроби и возможность представления обыкновенной дроби в виде десятичной. Десятичные дроби и метрическая система мер. Арифметические действия и числовые выражения с обыкновенными и десятичными дробями.

Отношение. Деление в данном отношении. Масштаб, пропорция. Применение пропорций при решении задач.

Понятие процента. Вычисление процента от величины и величины по её проценту. Выражение процентов десятичными дробями. Решение задач на проценты. Выражение отношения величин в процентах.

Положительные и отрицательные числа.

Положительные и отрицательные числа. Целые числа. Модуль числа, геометрическая интерпретация модуля числа. Изображение чисел на координатной прямой. Числовые промежутки. Сравнение чисел. Арифметические действия с положительными и отрицательными числами.

Прямоугольная система координат на плоскости. Координаты точки на плоскости, абсцисса и ордината. Построение точек и фигур на координатной плоскости.

Буквенные выражения.

Применение букв для записи математических выражений и предложений. Свойства арифметических действий. Буквенные выражения и числовые подстановки. Буквенные равенства, нахождение неизвестного компонента. Формулы, формулы периметра и площади прямоугольника, квадрата, объёма параллелепипеда и куба.

Решение текстовых задач.

Решение текстовых задач арифметическим способом. Решение логических задач. Решение задач перебором всех возможных вариантов.

Решение задач, содержащих зависимости, связывающих величины: скорость, время, расстояние, цена, количество, стоимость, производительность, время, объём работы. Единицы измерения: массы, стоимости, расстояния, времени, скорости. Связь между единицами измерения каждой величины.

Решение задач, связанных с отношением, пропорциональностью величин, процентами; решение основных задач на дроби и проценты.

Оценка и прикидка, округление результата. Составление буквенных выражений по условию задачи.

Представление данных с помощью таблиц и диаграмм. Столбчатые диаграммы: чтение и построение. Чтение круговых диаграмм.

Наглядная геометрия.

Наглядные представления о фигурах на плоскости: точка, прямая, отрезок, луч, угол, ломаная, многоугольник, четырёхугольник, треугольник, окружность, круг.

Взаимное расположение двух прямых на плоскости, параллельные прямые, перпендикулярные прямые. Измерение расстояний: между двумя точками, от точки до прямой, длина маршрута на квадратной сетке.

Измерение и построение углов с помощью транспортира. Виды треугольников: остроугольный, прямоугольный, тупоугольный, равнобедренный, равносторонний. Четырёхугольник, примеры четырёхугольников. Прямоугольник, квадрат: использование свойств сторон, углов, диагоналей. Изображение геометрических фигур на нелинованной бумаге с использованием циркуля, линейки, угольника, транспортира. Построения на клетчатой бумаге.

Периметр многоугольника. Понятие площади фигуры, единицы измерения площади. Приближённое измерение площади фигур, в том числе на квадратной сетке. Приближённое измерение длины окружности, площади круга.

Симметрия: центральная, осевая и зеркальная симметрии.

Построение симметричных фигур.

Наглядные представления о пространственных фигурах: параллелепипед, куб, призма, пирамида, конус, цилиндр, шар и сфера. Изображение пространственных фигур. Примеры развёрток многогранников, цилиндра и конуса. Создание моделей пространственных фигур (из бумаги, проволоки, пластилина и других материалов).

Понятие объёма, единицы измерения объёма. Объём прямоугольного параллелепипеда, куба.

Предметные результаты освоения программы учебного курса «Математика»

Предметные результаты освоения программы учебного курса к концу обучения в 5 классе.

Числа и вычисления.

Понимать и правильно употреблять термины, связанные с натуральными числами, обыкновенными и десятичными дробями.

Сравнивать и упорядочивать натуральные числа, сравнивать в простейших случаях обыкновенные дроби, десятичные дроби.

Соотносить точку на координатной (числовой) прямой с соответствующим ей числом и изображать натуральные числа точками на координатной (числовой) прямой.

Выполнять арифметические действия с натуральными числами, с обыкновенными дробями в простейших случаях.

Выполнять проверку, прикидку результата вычислений.

Округлять натуральные числа.

Решение текстовых задач.

Решать текстовые задачи арифметическим способом и с помощью организованного конечного перебора всех возможных вариантов.

Решать задачи, содержащие зависимости, связывающие величины: скорость, время, расстояние, цена, количество, стоимость.

Использовать краткие записи, схемы, таблицы, обозначения при решении задач.

Пользоваться основными единицами измерения: цены, массы, расстояния, времени, скорости, выражать одни единицы величины через другие.

Извлекать, анализировать, оценивать информацию, представленную в таблице, на столбчатой диаграмме, интерпретировать представленные данные, использовать данные при решении задач.

Наглядная геометрия.

Пользоваться геометрическими понятиями: точка, прямая, отрезок, луч, угол, многоугольник, окружность, круг.

Приводить примеры объектов окружающего мира, имеющих форму изученных геометрических фигур.

Использовать терминологию, связанную с углами: вершина, сторона; с многоугольниками: угол, вершина, сторона, диагональ; с окружностью: радиус, диаметр, центр.

Изображать изученные геометрические фигуры на нелинованной и клетчатой бумаге с помощью циркуля и линейки.

Находить длины отрезков непосредственным измерением с помощью линейки, строить отрезки заданной длины; строить окружность заданного радиуса.

Использовать свойства сторон и углов прямоугольника, квадрата для их построения, вычисления площади и периметра.

Вычислять периметр и площадь квадрата, прямоугольника, фигур, составленных из прямоугольников, в том числе фигур, изображённых на клетчатой бумаге.

Пользоваться основными метрическими единицами измерения длины, площади; выражать одни единицы величины через другие.

Распознавать параллелепипед, куб, использовать терминологию: вершина, ребро, грань, измерения, находить измерения параллелепипеда, куба.

Вычислять объём куба, параллелепипеда по заданным измерениям, пользоваться единицами измерения объёма.

Решать несложные задачи на измерение геометрических величин в практических ситуациях.

Предметные результаты освоения программы учебного курса к концу обучения в 6 классе.

Числа и вычисления.

Знать и понимать термины, связанные с различными видами чисел и способами их записи, переходить (если это возможно) от одной формы записи числа к другой.

Сравнивать и упорядочивать целые числа, обыкновенные и десятичные дроби, сравнивать числа одного и разных знаков.

Выполнять, сочетая устные и письменные приёмы, арифметические действия с натуральными и целыми числами, обыкновенными и десятичными дробями, положительными и отрицательными числами.

Вычислять значения числовых выражений, выполнять прикидку и оценку результата вычислений, выполнять преобразования числовых выражений на основе свойств арифметических действий.

Соотносить точку на координатной прямой с соответствующим ей числом и изображать числа точками на координатной прямой, находить модуль числа.

Соотносить точки в прямоугольной системе координат с координатами этой точки.

Округлять целые числа и десятичные дроби, находить приближения чисел.

Числовые и буквенные выражения.

Понимать и употреблять термины, связанные с записью степени числа, находить квадрат и куб числа, вычислять значения числовых выражений, содержащих степени.

Пользоваться признаками делимости, раскладывать натуральные числа на простые множители.

Пользоваться масштабом, составлять пропорции и отношения.

Использовать буквы для обозначения чисел при записи математических выражений, составлять буквенные выражения и формулы, находить значения буквенных выражений, осуществляя необходимые подстановки и преобразования.

Находить неизвестный компонент равенства.

Решение текстовых задач.

Решать многошаговые текстовые задачи арифметическим способом.

Решать задачи, связанные с отношением, пропорциональностью величин, процентами, решать три основные задачи на дроби и проценты.

Решать задачи, содержащие зависимости, связывающие величины: скорость, время, расстояние, цена, количество, стоимость, производительность, время, объёма работы, используя арифметические действия, оценку, прикидку, пользоваться единицами измерения соответствующих величин.

Составлять буквенные выражения по условию задачи.

Извлекать информацию, представленную в таблицах, на линейной, столбчатой или круговой диаграммах, интерпретировать представленные данные, использовать данные при решении задач.

Представлять информацию с помощью таблиц, линейной и столбчатой диаграмм.

Наглядная геометрия.

Приводить примеры объектов окружающего мира, имеющих форму изученных геометрических плоских и пространственных фигур, примеры равных и симметричных фигур.

Изображать с помощью циркуля, линейки, транспортира на нелинованной и клетчатой бумаге изученные плоские геометрические фигуры и конфигурации, симметричные фигуры.

Пользоваться геометрическими понятиями: равенство фигур, симметрия, использовать терминологию, связанную с симметрией: ось симметрии, центр симметрии.

Находить величины углов измерением с помощью транспортира, строить углы заданной величины, пользоваться при решении задач градусной мерой углов, распознавать на чертежах острый, прямой, развёрнутый и тупой углы.

Вычислять длину ломаной, периметр многоугольника, пользоваться единицами измерения длины, выражать одни единицы измерения длины через другие.

Находить, используя чертёжные инструменты, расстояния: между двумя точками, от точки до прямой, длину пути на квадратной сетке.

Вычислять площадь фигур, составленных из прямоугольников, использовать разбиение на прямоугольники, на равные фигуры, достраивание до прямоугольника, пользоваться основными единицами измерения площади, выражать одни единицы измерения площади через другие.

Распознавать на моделях и изображениях пирамиду, конус, цилиндр, использовать терминологию: вершина, ребро, грань, основание, развёртка.

Изображать на клетчатой бумаге прямоугольный параллелепипед.

Вычислять объём прямоугольного параллелепипеда, куба, пользоваться основными единицами измерения объёма;

Решать несложные задачи на нахождение геометрических величин в практических ситуациях.

Тематическое планирование учебного интегрированного предмета «Математика»

Тематическое планирование выстроено по содержанию ФООП ООО и внесены под соответствующими пунктами в федеральной образовательной программе основного общего образования.

Распределение часов в тематическом планировании по каждой теме будет прописано на начало учебного года учителем-предметником в **«рабочей программе учителя»** на основании распределённых часов по учебному плану на текущий учебный год.

Структура тематического планирования рабочей программы в соответствии с ФГОС ООО (пункт 32.1) включает в себя следующие структурные компоненты:

№ п/п	Тема	Количество часов, отводимых на освоение каждой темы	Э(Ц)ОР
1.	5 класс 146.4.2.1. Натуральные числа и нуль. Натуральное число. Ряд натуральных чисел. Число 0. Изображение натуральных чисел точками на координатной (числовой) прямой. Позиционная система счисления. Римская нумерация как пример непозиционной системы счисления. Десятичная система счисления. Сравнение натуральных чисел, сравнение натуральных чисел с нулём. Способы сравнения. Округление натуральных чисел. Сложение натуральных чисел, свойство нуля при сложении. Вычитание как действие, обратное сложению. Умножение натуральных чисел, свойства нуля и единицы при умножении. Деление как действие, обратное умножению. Компоненты действий, связь между ними. Проверка результата арифметического	<i>Часы на каждую тему распределяются учителем-предметником в зависимости от нагрузки по учебному плану на текущий учебный год в рабочей программе учителя</i>	<i>Каждый учитель-предметник в своей рабочей программе указывает в данном разделе возможное использование учебно-методических материалов (мультимедийные программы, электронные учебники и задачки, электронные библиотеки, виртуальные лаборатории, игровые программы,</i>

	<p>действия. Переместительное и сочетательное свойства (законы) сложения и умножения, распределительное свойство (закон) умножения.</p> <p>Использование букв для обозначения неизвестного компонента и записи свойств арифметических действий.</p> <p>Делители и кратные числа, разложение на множители. Простые и составные числа. Признаки делимости на 2, 5, 10, 3, 9. Деление с остатком.</p> <p>Степень с натуральным показателем. Запись числа в виде суммы разрядных слагаемых.</p> <p>Числовое выражение. Вычисление значений числовых выражений, порядок выполнения действий. Использование при вычислениях переместительного и сочетательного свойств (законов) сложения и умножения, распределительного свойства умножения.</p> <p>146.4.2.2. Дроби.</p> <p>Представление о дроби как способе записи части величины. Обыкновенные дроби. Правильные и неправильные дроби. Смешанная дробь, представление смешанной дроби в виде неправильной дроби и выделение целой части числа из неправильной дроби. Изображение дробей точками на числовой прямой. Основное свойство дроби. Сокращение дробей. Приведение дроби к новому знаменателю. Сравнение дробей.</p> <p>Сложение и вычитание дробей. Умножение и деление дробей, взаимно-обратные дроби. Нахождение части целого и целого по его части.</p> <p>Десятичная запись дробей. Представление десятичной дроби в виде обыкновенной. Изображение десятичных дробей точками на числовой прямой. Сравнение десятичных дробей.</p> <p>Арифметические действия с десятичными дробями. Округление десятичных дробей.</p> <p>146.4.2.3. Решение текстовых задач.</p> <p>Решение текстовых задач арифметическим способом. Решение логических задач. Решение задач перебором всех возможных вариантов. Использование при решении задач таблиц и схем.</p> <p>Решение задач, содержащих зависимости, связывающие величины: скорость, время, расстояние, цена, количество, стоимость.</p> <p>Единицы измерения: массы, объёма, цены, расстояния, времени, скорости. Связь между единицами измерения каждой величины.</p> <p>Решение основных задач на дроби.</p> <p>Представление данных в виде таблиц, столбчатых диаграмм.</p>	<p>коллекции цифровых образовательных ресурсов) используемыми для обучения и воспитания различных групп пользователей, представленными в электронном (цифровом) виде и реализующими дидактические возможности ИКТ, содержание которых соответствует законодательству об образовании.</p>
--	---	--

	<p>146.4.2.4. Наглядная геометрия.</p> <p>Наглядные представления о фигурах на плоскости: точка, прямая, отрезок, луч, угол, ломаная, многоугольник, окружность, круг. Угол. Прямой, острый, тупой и развёрнутый углы.</p> <p>Длина отрезка, метрические единицы длины. Длина ломаной, периметр многоугольника. Измерение и построение углов с помощью транспортира.</p> <p>Наглядные представления о фигурах на плоскости: многоугольник, прямоугольник, квадрат, треугольник, о равенстве фигур.</p> <p>Изображение фигур, в том числе на клетчатой бумаге. Построение конфигураций из частей прямой, окружности на нелинованной и клетчатой бумаге. Использование свойств сторон и углов прямоугольника, квадрата.</p> <p>Площадь прямоугольника и многоугольников, составленных из прямоугольников, в том числе фигур, изображённых на клетчатой бумаге. Единицы измерения площади.</p> <p>Наглядные представления о пространственных фигурах: прямоугольный параллелепипед, куб, многогранники. Изображение простейших многогранников. Развёртки куба и параллелепипеда. Создание моделей многогранников (из бумаги, проволоки, пластилина и других материалов).</p> <p>Объём прямоугольного параллелепипеда, куба. Единицы измерения объёма.</p>		
6 класс	<p>146.4.3.1. Натуральные числа.</p> <p>Арифметические действия с многозначными натуральными числами. Числовые выражения, порядок действий, использование скобок. Использование при вычислениях переместительного и сочетательного свойств сложения и умножения, распределительного свойства умножения. Округление натуральных чисел.</p> <p>Делители и кратные числа, наибольший общий делитель и наименьшее общее кратное. Делимость суммы и произведения. Деление с остатком.</p> <p>146.4.3.2. Дроби.</p> <p>Обыкновенная дробь, основное свойство дроби, сокращение дробей. Сравнение и упорядочивание дробей. Решение задач на нахождение части от целого и целого по его части. Дробное число как результат деления. Представление десятичной дроби в виде обыкновенной дроби и возможность представления обыкновенной дроби в виде десятичной. Десятичные дроби и</p>		

	<p>метрическая система мер. Арифметические действия и числовые выражения с обыкновенными и десятичными дробями. Отношение. Деление в данном отношении. Масштаб, пропорция. Применение пропорций при решении задач. Понятие процента. Вычисление процента от величины и величины по её проценту. Выражение процентов десятичными дробями. Решение задач на проценты. Выражение отношения величин в процентах.</p> <p>146.4.3.3. Положительные и отрицательные числа. Положительные и отрицательные числа. Целые числа. Модуль числа, геометрическая интерпретация модуля числа. Изображение чисел на координатной прямой. Числовые промежутки. Сравнение чисел. Арифметические действия с положительными и отрицательными числами. Прямоугольная система координат на плоскости. Координаты точки на плоскости, абсцисса и ордината. Построение точек и фигур на координатной плоскости.</p> <p>146.4.3.4. Буквенные выражения. Применение букв для записи математических выражений и предложений. Свойства арифметических действий. Буквенные выражения и числовые подстановки. Буквенные равенства, нахождение неизвестного компонента. Формулы, формулы периметра и площади прямоугольника, квадрата, объёма параллелепипеда и куба.</p> <p>146.4.3.5. Решение текстовых задач. Решение текстовых задач арифметическим способом. Решение логических задач. Решение задач перебором всех возможных вариантов. Решение задач, содержащих зависимости, связывающих величины: скорость, время, расстояние, цена, количество, стоимость, производительность, время, объём работы. Единицы измерения: массы, стоимости, расстояния, времени, скорости. Связь между единицами измерения каждой величины. Решение задач, связанных с отношением, пропорциональностью величин, процентами; решение основных задач на дроби и проценты. Оценка и прикидка, округление результата. Составление буквенных выражений по условию задачи. Представление данных с помощью таблиц</p>		
--	--	--	--

	<p>и диаграмм. Столбчатые диаграммы: чтение и построение. Чтение круговых диаграмм.</p> <p>146.4.3.6. Наглядная геометрия.</p> <p>Наглядные представления о фигурах на плоскости: точка, прямая, отрезок, луч, угол, ломаная, многоугольник, четырёхугольник, треугольник, окружность, круг.</p> <p>Взаимное расположение двух прямых на плоскости, параллельные прямые, перпендикулярные прямые. Измерение расстояний: между двумя точками, от точки до прямой, длина маршрута на квадратной сетке.</p> <p>Измерение и построение углов с помощью транспортира. Виды треугольников: остроугольный, прямоугольный, тупоугольный, равнобедренный, равносторонний. Четырёхугольник, примеры четырёхугольников.</p> <p>Прямоугольник, квадрат: использование свойств сторон, углов, диагоналей.</p> <p>Изображение геометрических фигур на нелинованной бумаге с использованием циркуля, линейки, угольника, транспортира. Построения на клетчатой бумаге.</p> <p>Периметр многоугольника. Понятие площади фигуры, единицы измерения площади. Приближённое измерение площади фигур, в том числе на квадратной сетке. Приближённое измерение длины окружности, площади круга.</p> <p>Симметрия: центральная, осевая и зеркальная симметрии.</p> <p>Построение симметричных фигур.</p> <p>Наглядные представления о пространственных фигурах: параллелепипед, куб, призма, пирамида, конус, цилиндр, шар и сфера. Изображение пространственных фигур. Примеры развёрток многогранников, цилиндра и конуса. Создание моделей пространственных фигур (из бумаги, проволоки, пластилина и других материалов).</p> <p>Понятие объёма, единицы измерения объёма. Объём прямоугольного параллелепипеда, куба.</p>		
--	--	--	--

2.1.7. Рабочая программа учебного курса «Алгебра» в 7–9 классах

Пояснительная записка

Алгебра является одним из опорных курсов основного общего образования: она обеспечивает изучение других дисциплин, как естественно-научного, так и гуманитарного циклов, её освоение необходимо для продолжения образования и в повседневной жизни. Развитие у обучающихся научных представлений о происхождении и сущности алгебраических абстракций, способе отражения математической наукой явлений и процессов в природе и обществе, роли математического моделирования в научном познании и в практике способствует формированию научного мировоззрения и качеств мышления, необходимых для адаптации в современном цифровом обществе. Изучение алгебры обеспечивает развитие умения наблюдать, сравнивать, находить закономерности, требует критичности мышления, способности аргументированно обосновывать свои действия и выводы, формулировать утверждения. Освоение курса алгебры обеспечивает развитие логического мышления обучающихся: они используют дедуктивные и индуктивные рассуждения, обобщение и конкретизацию, абстрагирование и аналогию. Обучение алгебре предполагает значительный объём самостоятельной деятельности обучающихся, поэтому самостоятельное решение задач является реализацией деятельностного принципа обучения.

В структуре программы учебного курса «Алгебра» для основного общего образования основное место занимают содержательно-методические линии: «Числа и вычисления», «Алгебраические выражения», «Уравнения и неравенства», «Функции». Каждая из этих содержательно-методических линий развивается на протяжении трёх лет изучения курса, взаимодействуя с другими его линиями. В ходе изучения учебного курса обучающимся приходится логически рассуждать, использовать теоретико-множественный язык. В связи с этим в программу учебного курса «Алгебра» включены некоторые основы логики, представленные во всех основных разделах математического образования и способствующие овладению обучающимися основ универсального математического языка. Содержательной и структурной особенностью учебного курса «Алгебра» является его интегрированный характер.

Содержание линии «Числа и вычисления» служит основой для дальнейшего изучения математики, способствует развитию у обучающихся логического мышления, формированию умения пользоваться алгоритмами, а также приобретению практических навыков, необходимых для повседневной жизни. Развитие понятия о числе на уровне основного общего образования связано с рациональными и иррациональными числами, формированием представлений о действительном числе. Завершение освоения числовой линии отнесено к среднему общему образованию.

Содержание двух алгебраических линий – «Алгебраические выражения» и «Уравнения и неравенства» способствует формированию у обучающихся математического аппарата, необходимого для решения задач математики, смежных предметов и практико-ориентированных задач. На уровне основного общего образования учебный материал группируется вокруг рациональных выражений. Алгебра демонстрирует значение математики как языка для построения математических моделей, описания процессов и явлений реального мира. В задачи обучения алгебре входят также дальнейшее развитие алгоритмического мышления, необходимого, в частности, для освоения курса информатики, и овладение навыками дедуктивных рассуждений. Преобразование символьных форм способствует развитию воображения, способностей к математическому творчеству.

Содержание функционально-графической линии нацелено на получение обучающимися знаний о функциях как важнейшей математической модели для описания и исследования разнообразных процессов и явлений в природе и обществе. Изучение материала способствует развитию у обучающихся умения использовать различные

выразительные средства языка математики – словесные, символические, графические, вносит вклад в формирование представлений о роли математики в развитии цивилизации и культуры.

Согласно учебному плану в 7–9 классах изучается учебный курс «Алгебра», который включает следующие основные разделы содержания: «Числа и вычисления», «Алгебраические выражения», «Уравнения и неравенства», «Функции».

Общее количество часов на освоение учебного предмета определяется учебным планом на текущий учебный год.

Содержание обучения в 7 классе

Числа и вычисления.

Дроби обыкновенные и десятичные, переход от одной формы записи дробей к другой. Понятие рационального числа, запись, сравнение, упорядочивание рациональных чисел. Арифметические действия с рациональными числами. Решение задач из реальной практики на части, на дроби.

Степень с натуральным показателем: определение, преобразование выражений на основе определения, запись больших чисел. Проценты, запись процентов в виде дроби и дроби в виде процентов. Три основные задачи на проценты, решение задач из реальной практики.

Применение признаков делимости, разложение на множители натуральных чисел.

Реальные зависимости, в том числе прямая и обратная пропорциональности.

Алгебраические выражения.

Переменные, числовое значение выражения с переменной. Допустимые значения переменных. Представление зависимости между величинами в виде формулы. Вычисления по формулам. Преобразование буквенных выражений, тождественно равные выражения, правила преобразования сумм и произведений, правила раскрытия скобок и приведения подобных слагаемых.

Свойства степени с натуральным показателем.

Одночлены и многочлены. Степень многочлена. Сложение, вычитание, умножение многочленов. Формулы сокращённого умножения: квадрат суммы и квадрат разности. Формула разности квадратов. Разложение многочленов на множители.

Уравнения и неравенства.

Уравнение, корень уравнения, правила преобразования уравнения, равносильность уравнений.

Линейное уравнение с одной переменной, число корней линейного уравнения, решение линейных уравнений. Составление уравнений по условию задачи. Решение текстовых задач с помощью уравнений.

Линейное уравнение с двумя переменными и его график. Система двух линейных уравнений с двумя переменными. Решение систем уравнений способом подстановки. Примеры решения текстовых задач с помощью систем уравнений.

Функции.

Координата точки на прямой. Числовые промежутки. Расстояние между двумя точками координатной прямой.

Прямоугольная система координат, оси Ox и Oy . Абсцисса и ордината точки на координатной плоскости. Примеры графиков, заданных формулами. Чтение графиков реальных зависимостей. Понятие функции. График функции. Свойства функций. Линейная функция, её график. График функции $y = |x|$. Графическое решение линейных уравнений и систем линейных уравнений.

Содержание обучения в 8 классе

Числа и вычисления.

Квадратный корень из числа. Понятие об иррациональном числе. Десятичные приближения иррациональных чисел. Свойства арифметических квадратных корней и их применение к преобразованию числовых выражений и вычислениям. Действительные числа.

Степень с целым показателем и её свойства. Стандартная запись числа.

Алгебраические выражения.

Квадратный трёхчлен, разложение квадратного трёхчлена на множители.

Алгебраическая дробь. Основное свойство алгебраической дроби. Сложение, вычитание, умножение, деление алгебраических дробей. Рациональные выражения и их преобразование.

Уравнения и неравенства.

Квадратное уравнение, формула корней квадратного уравнения. Теорема Виета. Решение уравнений, сводящихся к линейным и квадратным. Простейшие дробно-рациональные уравнения.

Графическая интерпретация уравнений с двумя переменными и систем линейных уравнений с двумя переменными. Примеры решения систем нелинейных уравнений с двумя переменными.

Решение текстовых задач алгебраическим способом.

Числовые неравенства и их свойства. Неравенство с одной переменной. Равносильность неравенств. Линейные неравенства с одной переменной. Системы линейных неравенств с одной переменной.

Функции.

Понятие функции. Область определения и множество значений функции. Способы задания функций.

График функции. Чтение свойств функции по её графику. Примеры графиков функций, отражающих реальные процессы.

Функции, описывающие прямую и обратную пропорциональные зависимости, их графики. Функции $y = x^2$, $y = x^3$, $y = \sqrt{x}$, $y = |x|$. Графическое решение уравнений и систем уравнений.

Содержание обучения в 9 классе

Числа и вычисления.

Рациональные числа, иррациональные числа, конечные и бесконечные десятичные дроби. Множество действительных чисел, действительные числа как бесконечные десятичные дроби. Взаимно однозначное соответствие между множеством действительных чисел и координатной прямой.

Сравнение действительных чисел, арифметические действия с действительными числами.

Размеры объектов окружающего мира, длительность процессов в окружающем мире.

Приближённое значение величины, точность приближения. Округление чисел. Прикидка и оценка результатов вычислений.

Уравнения и неравенства.

Линейное уравнение. Решение уравнений, сводящихся к линейным.

Квадратное уравнение. Решение уравнений, сводящихся к квадратным. Биквадратное уравнение. Примеры решения уравнений третьей и четвёртой степеней разложением на множители.

Решение дробно-рациональных уравнений. Решение текстовых задач алгебраическим методом.

Уравнение с двумя переменными и его график. Решение систем двух линейных уравнений с двумя переменными. Решение систем двух уравнений, одно из которых линейное, а другое – второй степени. Графическая интерпретация системы уравнений с двумя переменными.

Решение текстовых задач алгебраическим способом.

Числовые неравенства и их свойства.

Решение линейных неравенств с одной переменной. Решение систем линейных неравенств с одной переменной. Квадратные неравенства. Графическая интерпретация неравенств и систем неравенств с двумя переменными.

Функции.

Квадратичная функция, её график и свойства. Парабола, координаты вершины параболы, ось симметрии параболы.

Графики функций: $y = kx$, $y = kx + b$, $y = \frac{k}{x}$, $y = x^3$, $y = \sqrt{x}$, $y = |x|$, и их свойства.

Числовые последовательности и прогрессии.

Понятие числовой последовательности. Задание последовательности рекуррентной формулой и формулой n -го члена.

Арифметическая и геометрическая прогрессии. Формулы n -го члена арифметической и геометрической прогрессий, суммы первых n членов.

Изображение членов арифметической и геометрической прогрессий точками на координатной плоскости. Линейный и экспоненциальный рост. Сложные проценты.

Предметные результаты освоения программы учебного курса «Алгебра»

Предметные результаты освоения программы учебного курса к концу обучения в 7 классе.

Числа и вычисления.

Выполнять, сочетая устные и письменные приёмы, арифметические действия с рациональными числами.

Находить значения числовых выражений, применять разнообразные способы и приёмы вычисления значений дробных выражений, содержащих обыкновенные и десятичные дроби.

Переходить от одной формы записи чисел к другой (преобразовывать десятичную дробь в обыкновенную, обыкновенную в десятичную, в частности в бесконечную десятичную дробь).

Сравнивать и упорядочивать рациональные числа.

Округлять числа.

Выполнять прикидку и оценку результата вычислений, оценку значений числовых выражений. Выполнять действия со степенями с натуральными показателями.

Применять признаки делимости, разложение на множители натуральных чисел.

Решать практико-ориентированные задачи, связанные с отношением величин, пропорциональностью величин, процентами, интерпретировать результаты решения задач с учётом ограничений, связанных со свойствами рассматриваемых объектов.

Алгебраические выражения.

Использовать алгебраическую терминологию и символику, применять её в процессе освоения учебного материала.

Находить значения буквенных выражений при заданных значениях переменных.

Выполнять преобразования целого выражения в многочлен приведением подобных слагаемых, раскрытием скобок.

Выполнять умножение одночлена на многочлен и многочлена на многочлен, применять формулы квадрата суммы и квадрата разности.

Осуществлять разложение многочленов на множители с помощью вынесения за скобки общего множителя, группировки слагаемых, применения формул сокращённого умножения.

Применять преобразования многочленов для решения различных задач из математики, смежных предметов, из реальной практики.

Использовать свойства степеней с натуральными показателями для преобразования выражений.

Уравнения и неравенства.

Решать линейные уравнения с одной переменной, применяя правила перехода от исходного уравнения к равносильному ему. Проверять, является ли число корнем уравнения.

Применять графические методы при решении линейных уравнений и их систем.

Подбирать примеры пар чисел, являющихся решением линейного уравнения с двумя переменными.

Строить в координатной плоскости график линейного уравнения с двумя переменными, пользуясь графиком, приводить примеры решения уравнения.

Решать системы двух линейных уравнений с двумя переменными, в том числе графически.

Составлять и решать линейное уравнение или систему линейных уравнений по условию задачи, интерпретировать в соответствии с контекстом задачи полученный результат.

Функции.

Изображать на координатной прямой точки, соответствующие заданным координатам, лучи, отрезки, интервалы, записывать числовые промежутки на алгебраическом языке.

Отмечать в координатной плоскости точки по заданным координатам, строить графики линейных функций. Строить график функции $y = |x|$.

Описывать с помощью функций известные зависимости между величинами: скорость, время, расстояние, цена, количество, стоимость, производительность, время, объём работы.

Находить значение функции по значению её аргумента.

Понимать графический способ представления и анализа информации, извлекать и интерпретировать информацию из графиков реальных процессов и зависимостей.

Предметные результаты освоения программы учебного курса к концу обучения в 8 классе.

Числа и вычисления.

Использовать начальные представления о множестве действительных чисел для сравнения, округления и вычислений, изображать действительные числа точками на координатной прямой.

Применять понятие арифметического квадратного корня, находить квадратные корни, используя при необходимости калькулятор, выполнять преобразования выражений, содержащих квадратные корни, используя свойства корней.

Использовать записи больших и малых чисел с помощью десятичных дробей и степеней числа 10.

Алгебраические выражения.

Применять понятие степени с целым показателем, выполнять преобразования выражений, содержащих степени с целым показателем.

Выполнять тождественные преобразования рациональных выражений на основе правил действий над многочленами и алгебраическими дробями.

Раскладывая квадратный трёхчлен на множители.

Применять преобразования выражений для решения различных задач из математики, смежных предметов, из реальной практики.

Уравнения и неравенства.

Решать линейные, квадратные уравнения и рациональные уравнения, сводящиеся к ним, системы двух уравнений с двумя переменными.

Проводить простейшие исследования уравнений и систем уравнений, в том числе с применением графических представлений (устанавливать, имеет ли уравнение или система уравнений решения, если имеет, то сколько, и прочее).

Переходить от словесной формулировки задачи к её алгебраической модели с помощью составления уравнения или системы уравнений, интерпретировать в соответствии с контекстом задачи полученный результат.

Применять свойства числовых неравенств для сравнения, оценки, решать линейные неравенства с одной переменной и их системы, давать графическую иллюстрацию множества решений неравенства, системы неравенств.

Функции.

Понимать и использовать функциональные понятия и язык (термины, символические обозначения), определять значение функции по значению аргумента, определять свойства функции по её графику.

Строить графики элементарных функций вида:

$y = \frac{k}{x}$, $y = x^2$, $y = x^3$, $y = \sqrt{x}$, $y = |x|$, описывать свойства числовой функции по её графику.

Предметные результаты освоения программы учебного курса к концу обучения в 9 классе.

Числа и вычисления.

Сравнивать и упорядочивать рациональные и иррациональные числа.

Выполнять арифметические действия с рациональными числами, сочетая устные и письменные приёмы, выполнять вычисления с иррациональными числами.

Находить значения степеней с целыми показателями и корней, вычислять значения числовых выражений.

Округлять действительные числа, выполнять прикидку результата вычислений, оценку числовых выражений.

Уравнения и неравенства.

Решать линейные и квадратные уравнения, уравнения, сводящиеся к ним, простейшие дробно-рациональные уравнения.

Решать системы двух линейных уравнений с двумя переменными и системы двух уравнений, в которых одно уравнение не является линейным.

Решать текстовые задачи алгебраическим способом с помощью составления уравнения или системы двух уравнений с двумя переменными.

Проводить простейшие исследования уравнений и систем уравнений, в том числе с применением графических представлений (устанавливать, имеет ли уравнение или система уравнений решения, если имеет, то сколько, и прочее).

Решать линейные неравенства, квадратные неравенства, изображать решение неравенств на числовой прямой, записывать решение с помощью символов.

Решать системы линейных неравенств, системы неравенств, включающие квадратное неравенство, изображать решение системы неравенств на числовой прямой, записывать решение с помощью символов.

Использовать неравенства при решении различных задач.

Функции.

Распознавать функции изученных видов. Показывать схематически расположение на координатной плоскости графиков функций вида: $y = kx$, $y = kx + b$, $y = \frac{k}{x}$, $y =$

$ax^2 + bx + c, y = x^3, y = \sqrt{x}, y = |x|$ в зависимости от значений коэффициентов, описывать свойства функций.

Строить и изображать схематически графики квадратичных функций, описывать свойства квадратичных функций по их графикам.

Распознавать квадратичную функцию по формуле, приводить примеры квадратичных функций из реальной жизни, физики, геометрии.

Числовые последовательности и прогрессии.

Распознавать арифметическую и геометрическую прогрессии при разных способах задания.

Выполнять вычисления с использованием формул n-го члена арифметической и геометрической прогрессий, суммы первых n членов.

Изображать члены последовательности точками на координатной плоскости.

Решать задачи, связанные с числовыми последовательностями, в том числе задачи из реальной жизни (с использованием калькулятора, цифровых технологий).

Тематическое планирование учебного курса «Алгебра» (базовый уровень)

Тематическое планирование выстроено по содержанию ФОП ООО и внесены под соответствующими пунктами в федеральной образовательной программе основного общего образования.

Распределение часов в тематическом планировании по каждой теме будет прописано на начало учебного года учителем-предметником в «**рабочей программе учителя**» на основании распределённых часов по учебному плану на текущий учебный год.

Структура тематического планирования рабочей программы в соответствии с ФГОС ООО (пункт 32.1) включает в себя следующие структурные компоненты:

№ п/п	Тема	Количество часов, отводимых на освоение каждой темы	Э(Ц)ОР
1.	<p>7 класс</p> <p>146.5.2.1. Числа и вычисления. Дроби обыкновенные и десятичные, переход от одной формы записи дробей к другой. Понятие рационального числа, запись, сравнение, упорядочивание рациональных чисел. Арифметические действия с рациональными числами. Решение задач из реальной практики на части, на дроби.</p> <p>Степень с натуральным показателем: определение, преобразование выражений на основе определения, запись больших чисел. Проценты, запись процентов в виде дроби и дроби в виде процентов. Три основные задачи на проценты, решение задач из реальной практики.</p> <p>Применение признаков делимости, разложение на множители натуральных чисел.</p> <p>Реальные зависимости, в том числе прямая и обратная пропорциональности.</p> <p>146.5.2.2. Алгебраические выражения. Переменные, числовое значение выражения с переменной. Допустимые</p>	<p><i>Часы на каждую тему распределяются учителем-предметником в зависимости от нагрузки по учебному плану на текущий учебный год в рабочей программе учителя</i></p>	<p><i>Каждый учитель-предметник в своей рабочей программе указывает в данном разделе возможное использование учебно-методических материалов (мультимедийные программы, электронные учебники и задачки, электронные библиотеки, виртуальные лаборатории, игровые программы, коллекции цифровых образовательных ресурсов)</i></p>

	<p>значения переменных. Представление зависимости между величинами в виде формулы. Вычисления по формулам. Преобразование буквенных выражений, тождественно равные выражения, правила преобразования сумм и произведений, правила раскрытия скобок и приведения подобных слагаемых.</p> <p>Свойства степени с натуральным показателем.</p> <p>Одночлены и многочлены. Степень многочлена. Сложение, вычитание, умножение многочленов. Формулы сокращённого умножения: квадрат суммы и квадрат разности. Формула разности квадратов. Разложение многочленов на множители.</p> <p>146.5.2.3. Уравнения и неравенства.</p> <p>Уравнение, корень уравнения, правила преобразования уравнения, равносильность уравнений.</p> <p>Линейное уравнение с одной переменной, число корней линейного уравнения, решение линейных уравнений. Составление уравнений по условию задачи. Решение текстовых задач с помощью уравнений.</p> <p>Линейное уравнение с двумя переменными и его график. Система двух линейных уравнений с двумя переменными. Решение систем уравнений способом подстановки. Примеры решения текстовых задач с помощью систем уравнений.</p> <p>146.5.2.4. Функции.</p> <p>Координата точки на прямой. Числовые промежутки. Расстояние между двумя точками координатной прямой.</p> <p>Прямоугольная система координат, оси Ox и Oy. Абсцисса и ордината точки на координатной плоскости. Примеры графиков, заданных формулами. Чтение графиков реальных зависимостей. Понятие функции. График функции. Свойства функций. Линейная функция, её график. График функции $y = x$. Графическое решение линейных уравнений и систем линейных уравнений.</p>		<p><i>используемыми для обучения и воспитания различных групп пользователей, представленными в электронном (цифровом) виде и реализующими дидактические возможности ИКТ, содержание которых соответствует законодательству об образовании.</i></p>
2.	<p>146.5.3. Содержание обучения в 8 классе.</p> <p>146.5.3.1. Числа и вычисления.</p> <p>Квадратный корень из числа. Понятие об иррациональном числе. Десятичные приближения иррациональных чисел. Свойства арифметических квадратных корней и их применение к преобразованию числовых выражений и вычислениям. Действительные числа.</p>		

	<p>Степень с целым показателем и её свойства. Стандартная запись числа.</p> <p>146.5.3.2. Алгебраические выражения. Квадратный трёхчлен, разложение квадратного трёхчлена на множители. Алгебраическая дробь. Основное свойство алгебраической дроби. Сложение, вычитание, умножение, деление алгебраических дробей. Рациональные выражения и их преобразование.</p> <p>146.5.3.3. Уравнения и неравенства. Квадратное уравнение, формула корней квадратного уравнения. Теорема Виета. Решение уравнений, сводящихся к линейным и квадратным. Простейшие дробно-рациональные уравнения. Графическая интерпретация уравнений с двумя переменными и систем линейных уравнений с двумя переменными. Примеры решения систем нелинейных уравнений с двумя переменными. Решение текстовых задач алгебраическим способом. Числовые неравенства и их свойства. Неравенство с одной переменной. Равносильность неравенств. Линейные неравенства с одной переменной. Системы линейных неравенств с одной переменной.</p> <p>146.5.3.4. Функции. Понятие функции. Область определения и множество значений функции. Способы задания функций. График функции. Чтение свойств функции по её графику. Примеры графиков функций, отражающих реальные процессы. Функции, описывающие прямую и обратную пропорциональные зависимости, их графики. Функции $y = x^2$, $y = x^3$, $y = \sqrt{x}$, $y = 1/x$. Графическое решение уравнений и систем уравнений.</p>		
3.	<p>9 класс</p> <p>146.5.4.1. Числа и вычисления. Рациональные числа, иррациональные числа, конечные и бесконечные десятичные дроби. Множество действительных чисел, действительные числа как бесконечные десятичные дроби. Взаимно однозначное соответствие между множеством действительных чисел и координатной прямой.</p>		

	<p>Сравнение действительных чисел, арифметические действия с действительными числами.</p> <p>Размеры объектов окружающего мира, длительность процессов в окружающем мире.</p> <p>Приближённое значение величины, точность приближения. Округление чисел. Прикидка и оценка результатов вычислений.</p> <p>146.5.4.2. Уравнения и неравенства.</p> <p>Линейное уравнение. Решение уравнений, сводящихся к линейным.</p> <p>Квадратное уравнение. Решение уравнений, сводящихся к квадратным. Биквадратное уравнение. Примеры решения уравнений третьей и четвёртой степеней разложением на множители.</p> <p>Решение дробно-рациональных уравнений. Решение текстовых задач алгебраическим методом.</p> <p>Уравнение с двумя переменными и его график. Решение систем двух линейных уравнений с двумя переменными. Решение систем двух уравнений, одно из которых линейное, а другое – второй степени. Графическая интерпретация системы уравнений с двумя переменными.</p> <p>Решение текстовых задач алгебраическим способом.</p> <p>Числовые неравенства и их свойства.</p> <p>Решение линейных неравенств с одной переменной. Решение систем линейных неравенств с одной переменной. Квадратные неравенства. Графическая интерпретация неравенств и систем неравенств с двумя переменными.</p> <p>146.5.4.3. Функции.</p> <p>Квадратичная функция, её график и свойства. Парабола, координаты вершины параболы, ось симметрии параболы.</p> <p>Графики функций: $y = kx$, $y = kx + b$, $y = \frac{k}{x}$, $y = x^3$, $y = \sqrt{x}$, $y = x$, и их свойства.</p> <p>146.5.4.4. Числовые последовательности и прогрессии.</p> <p>Понятие числовой последовательности. Задание последовательности рекуррентной формулой и формулой n-го члена.</p> <p>Арифметическая и геометрическая</p>		
--	--	--	--

	прогрессии. Формулы n -го члена арифметической и геометрической прогрессий, суммы первых n членов. Изображение членов арифметической и геометрической прогрессий точками на координатной плоскости. Линейный и экспоненциальный рост. Сложные проценты.		
--	--	--	--

2.1.8. Рабочая программа учебного курса «Геометрия» в 7–9 классах (базовый уровень)

Пояснительная записка

Геометрия как один из основных разделов школьной математики, имеющий своей целью обеспечить изучение свойств и размеров фигур, их отношений и взаимное расположение, опирается на логическую, доказательную линию. Ценность изучения геометрии на уровне основного общего образования заключается в том, что обучающийся учится проводить доказательные рассуждения, строить логические умозаключения, доказывать истинные утверждения и строить контрпримеры к ложным, проводить рассуждения «от противного», отличать свойства от признаков, формулировать обратные утверждения.

Целью изучения геометрии является использование её как инструмента при решении как математических, так и практических задач, встречающихся в реальной жизни. Обучающийся должен научиться определять геометрическую фигуру, описывать словами чертёж или рисунок, найти площадь земельного участка, рассчитать необходимую длину оптоволоконного кабеля или требуемые размеры гаража для автомобиля. При решении задач практического характера обучающийся учится строить математические модели реальных жизненных ситуаций, проводить вычисления и оценивать полученный результат.

Важно подчёркивать связи геометрии с другими учебными предметами, мотивировать использовать определения геометрических фигур и понятий, демонстрировать применение полученных умений в физике и технике. Эти связи наиболее ярко видны в темах «Векторы», «Тригонометрические соотношения», «Метод координат» и «Теорема Пифагора».

Учебный курс «Геометрия» включает следующие основные разделы содержания: «Геометрические фигуры и их свойства», «Измерение геометрических величин», «Декартовы координаты на плоскости», «Векторы», «Движения плоскости», «Преобразования подобия».

Общее количество часов на освоение учебного предмета определяется учебным планом на текущий учебный год.

Содержание обучения в 7 классе

Начальные понятия геометрии. Точка, прямая, отрезок, луч. Угол. Виды углов. Вертикальные и смежные углы. Биссектриса угла. Ломаная, многоугольник. Параллельность и перпендикулярность прямых.

Симметричные фигуры. Основные свойства осевой симметрии. Примеры симметрии в окружающем мире.

Основные построения с помощью циркуля и линейки. Треугольник. Высота, медиана, биссектриса, их свойства.

Равнобедренный и равносторонний треугольники. Неравенство треугольника.

Свойства и признаки равнобедренного треугольника. Признаки равенства треугольников.

Свойства и признаки параллельных прямых. Сумма углов треугольника. Внешние углы треугольника.

Прямоугольный треугольник. Свойство медианы прямоугольного треугольника, проведённой к гипотенузе. Признаки равенства прямоугольных треугольников. Прямоугольный треугольник с углом в 30° .

Неравенства в геометрии: неравенство треугольника, неравенство о длине ломаной, теорема о большем угле и большей стороне треугольника. Перпендикуляр и наклонная.

Геометрическое место точек. Биссектриса угла и серединный перпендикуляр к отрезку как геометрические места точек.

Окружность и круг, хорда и диаметр, их свойства. Взаимное расположение окружности и прямой. Касательная и секущая к окружности. Окружность, вписанная в угол. Вписанная и описанная окружности треугольника.

Содержание обучения в 8 классе

Четырёхугольники. Параллелограмм, его признаки и свойства. Частные случаи параллелограммов (прямоугольник, ромб, квадрат), их признаки и свойства. Трапеция, равнобокая трапеция, её свойства и признаки. Прямоугольная трапеция.

Метод удвоения медианы. Центральная симметрия. Теорема Фалеса и теорема о пропорциональных отрезках.

Средние линии треугольника и трапеции. Центр масс треугольника.

Подобие треугольников, коэффициент подобия. Признаки подобия треугольников. Применение подобия при решении практических задач.

Свойства площадей геометрических фигур. Формулы для площади треугольника, параллелограмма, ромба и трапеции. Отношение площадей подобных фигур.

Вычисление площадей треугольников и многоугольников на клетчатой бумаге.

Теорема Пифагора. Применение теоремы Пифагора при решении практических задач.

Синус, косинус, тангенс острого угла прямоугольного треугольника. Основное тригонометрическое тождество. Тригонометрические функции углов в 30° , 45° и 60° .

Вписанные и центральные углы, угол между касательной и хордой. Углы между хордами и секущими. Вписанные и описанные четырёхугольники. Взаимное расположение двух окружностей. Касание окружностей. Общие касательные к двум окружностям.

Содержание обучения в 9 классе

Синус, косинус, тангенс углов от 0 до 180° . Основное тригонометрическое тождество. Формулы приведения.

Решение треугольников. Теорема косинусов и теорема синусов. Решение практических задач с использованием теоремы косинусов и теоремы синусов.

Преобразование подобия. Подобие соответственных элементов.

Теорема о произведении отрезков хорд, теоремы о произведении отрезков секущих, теорема о квадрате касательной.

Вектор, длина (модуль) вектора, сонаправленные векторы, противоположно направленные векторы, коллинеарность векторов, равенство векторов, операции над векторами. Разложение вектора по двум неколлинеарным векторам. Координаты вектора. Скалярное произведение векторов, применение для нахождения длин и углов.

Декартовы координаты на плоскости. Уравнения прямой и окружности в координатах, пересечение окружностей и прямых. Метод координат и его применение.

Правильные многоугольники. Длина окружности. Градусная и радианная мера угла, вычисление длин дуг окружностей. Площадь круга, сектора, сегмента.

Движения плоскости и внутренние симметрии фигур (элементарные представления).
Параллельный перенос. Поворот.

Предметные результаты освоения программы учебного курса «Геометрия»

Предметные результаты освоения программы учебного курса к концу обучения в 7 классе.

Распознавать изученные геометрические фигуры, определять их взаимное расположение, изображать геометрические фигуры, выполнять чертежи по условию задачи. Измерять линейные и угловые величины. Решать задачи на вычисление длин отрезков и величин углов.

Проводить грубую оценку линейных и угловых величин предметов в реальной жизни, размеров природных объектов. Различать размеры этих объектов по порядку величины.

Строить чертежи к геометрическим задачам.

Пользоваться признаками равенства треугольников, использовать признаки и свойства равнобедренных треугольников при решении задач.

Проводить логические рассуждения с использованием геометрических теорем.

Пользоваться признаками равенства прямоугольных треугольников, свойством медианы, проведённой к гипотенузе прямоугольного треугольника, в решении геометрических задач.

Определять параллельность прямых с помощью углов, которые образует с ними секущая. Определять параллельность прямых с помощью равенства расстояний от точек одной прямой до точек другой прямой.

Решать задачи на клетчатой бумаге.

Проводить вычисления и находить числовые и буквенные значения углов в геометрических задачах с использованием суммы углов треугольников и многоугольников, свойств углов, образованных при пересечении двух параллельных прямых секущей. Решать практические задачи на нахождение углов.

Владеть понятием геометрического места точек. Уметь определять биссектрису угла и серединный перпендикуляр к отрезку как геометрические места точек.

Формулировать определения окружности и круга, хорды и диаметра окружности, пользоваться их свойствами. Уметь применять эти свойства при решении задач.

Владеть понятием описанной около треугольника окружности, уметь находить её центр. Пользоваться фактами о том, что биссектрисы углов треугольника пересекаются в одной точке, и о том, что серединные перпендикуляры к сторонам треугольника пересекаются в одной точке.

Владеть понятием касательной к окружности, пользоваться теоремой о перпендикулярности касательной и радиуса, проведённого к точке касания.

Пользоваться простейшими геометрическими неравенствами, понимать их практический смысл.

Проводить основные геометрические построения с помощью циркуля и линейки.

Предметные результаты освоения программы учебного курса к концу обучения в 8 классе.

Распознавать основные виды четырёхугольников, их элементы, пользоваться их свойствами при решении геометрических задач.

Применять свойства точки пересечения медиан треугольника (центра масс) в решении задач.

Владеть понятием средней линии треугольника и трапеции, применять их свойства при решении геометрических задач. Пользоваться теоремой Фалеса и теоремой о пропорциональных отрезках, применять их для решения практических задач.

Применять признаки подобия треугольников в решении геометрических задач.

Пользоваться теоремой Пифагора для решения геометрических и практических задач. Строить математическую модель в практических задачах, самостоятельно проводить чертёж и находить соответствующие длины.

Владеть понятиями синуса, косинуса и тангенса острого угла прямоугольного треугольника. Пользоваться этими понятиями для решения практических задач.

Вычислять (различными способами) площадь треугольника и площади многоугольных фигур (пользуясь, где необходимо, калькулятором). Применять полученные умения в практических задачах.

Владеть понятиями вписанного и центрального угла, использовать теоремы о вписанных углах, углах между хордами (секущими) и угле между касательной и хордой при решении геометрических задач.

Владеть понятием описанного четырёхугольника, применять свойства описанного четырёхугольника при решении задач.

Применять полученные знания на практике – строить математические модели для задач реальной жизни и проводить соответствующие вычисления с применением подобия и тригонометрии (пользуясь, где необходимо, калькулятором).

Предметные результаты освоения программы учебного курса к концу обучения в 9 классе.

Знать тригонометрические функции острых углов, находить с их помощью различные элементы прямоугольного треугольника («решение прямоугольных треугольников»). Находить (с помощью калькулятора) длины и углы для нетабличных значений.

Пользоваться формулами приведения и основным тригонометрическим тождеством для нахождения соотношений между тригонометрическими величинами.

Использовать теоремы синусов и косинусов для нахождения различных элементов треугольника («решение треугольников»), применять их при решении геометрических задач.

Владеть понятиями преобразования подобия, соответственных элементов подобных фигур. Пользоваться свойствами подобия произвольных фигур, уметь вычислять длины и находить углы у подобных фигур. Применять свойства подобия в практических задачах. Уметь приводить примеры подобных фигур в окружающем мире.

Пользоваться теоремами о произведении отрезков хорд, о произведении отрезков секущих, о квадрате касательной.

Пользоваться векторами, понимать их геометрический и физический смысл, применять их в решении геометрических и физических задач. Применять скалярное произведение векторов для нахождения длин и углов.

Пользоваться методом координат на плоскости, применять его в решении геометрических и практических задач.

Владеть понятиями правильного многоугольника, длины окружности, длины дуги окружности и радианной меры угла, уметь вычислять площадь круга и его частей. Применять полученные умения в практических задачах.

Находить оси (или центры) симметрии фигур, применять движения плоскости в простейших случаях.

Применять полученные знания на практике – строить математические модели для задач реальной жизни и проводить соответствующие вычисления с применением подобия и тригонометрических функций (пользуясь, где необходимо, калькулятором).

Тематическое планирование учебного предмета «Геометрия» (базовый уровень)

Тематическое планирование выстроено по содержанию ФОП ООО и внесены под соответствующими пунктами в федеральной образовательной программе основного общего образования.

Распределение часов в тематическом планировании по каждой теме будет прописано на начало учебного года учителем-предметником в «**рабочей программе учителя**» на основании распределённых часов по учебному плану на текущий учебный год.

Структура тематического планирования рабочей программы в соответствии с ФГОС ООО (пункт 32.1) включает в себя следующие структурные компоненты:

№ п/п	Тема	Количество часов, отводимых на освоение каждой темы	Э(Ц)ОР
1.	<p>7 класс</p> <p>Начальные понятия геометрии. Точка, прямая, отрезок, луч. Угол. Виды углов. Вертикальные и смежные углы. Биссектриса угла. Ломаная, многоугольник. Параллельность и перпендикулярность прямых.</p> <p>Симметричные фигуры. Основные свойства осевой симметрии. Примеры симметрии в окружающем мире.</p> <p>Основные построения с помощью циркуля и линейки. Треугольник. Высота, медиана, биссектриса, их свойства.</p> <p>Равнобедренный и равносторонний треугольники. Неравенство треугольника.</p> <p>Свойства и признаки равнобедренного треугольника. Признаки равенства треугольников.</p> <p>Свойства и признаки параллельных прямых. Сумма углов треугольника. Внешние углы треугольника.</p> <p>Прямоугольный треугольник. Свойство медианы прямоугольного треугольника, проведённой к гипотенузе. Признаки равенства прямоугольных треугольников. Прямоугольный треугольник с углом в 30°.</p> <p>Неравенства в геометрии: неравенство треугольника, неравенство о длине ломаной, теорема о большем угле и большей стороне треугольника.</p> <p>Перпендикуляр и наклонная.</p> <p>Геометрическое место точек. Биссектриса угла и серединный перпендикуляр к отрезку как геометрические места точек.</p> <p>Окружность и круг, хорда и диаметр, их свойства. Взаимное расположение окружности и прямой. Касательная и секущая к окружности. Окружность, вписанная в угол. Вписанная и описанная окружности треугольника.</p>	<p>Часы на каждую тему распределяются учителем-предметником в зависимости от нагрузки по учебному плану на текущий учебный год в рабочей программе учителя</p>	<p>Каждый учитель-предметник в своей рабочей программе указывает в данном разделе возможное использование учебно-методических материалов (мультимедийные программы, электронные учебники и задачки, электронные библиотеки, виртуальные лаборатории, игровые программы, коллекции цифровых образовательных ресурсов) используемыми для обучения и воспитания различных групп пользователей, представленными в электронном (цифровом) виде и реализующими дидактические возможности ИКТ, содержание которых соответствует законодательству</p>

			<i>об образовании.</i>
2.	<p>8 класс</p> <p>Четырёхугольники. Параллелограмм, его признаки и свойства. Частные случаи параллелограммов (прямоугольник, ромб, квадрат), их признаки и свойства. Трапеция, равнобокая трапеция, её свойства и признаки. Прямоугольная трапеция.</p> <p>Метод удвоения медианы. Центральная симметрия. Теорема Фалеса и теорема о пропорциональных отрезках.</p> <p>Средние линии треугольника и трапеции. Центр масс треугольника.</p> <p>Подобие треугольников, коэффициент подобия. Признаки подобия треугольников. Применение подобия при решении практических задач.</p> <p>Свойства площадей геометрических фигур. Формулы для площади треугольника, параллелограмма, ромба и трапеции. Отношение площадей подобных фигур.</p> <p>Вычисление площадей треугольников и многоугольников на клетчатой бумаге.</p> <p>Теорема Пифагора. Применение теоремы Пифагора при решении практических задач.</p> <p>Синус, косинус, тангенс острого угла прямоугольного треугольника. Основное тригонометрическое тождество. Тригонометрические функции углов в 30°, 45° и 60°.</p> <p>Вписанные и центральные углы, угол между касательной и хордой. Углы между хордами и секущими. Вписанные и описанные четырёхугольники. Взаимное расположение двух окружностей. Касание окружностей. Общие касательные к двум окружностям.</p>		
3.	<p>9 класс</p> <p>Синус, косинус, тангенс углов от 0 до 180°. Основное тригонометрическое тождество. Формулы приведения.</p> <p>Решение треугольников. Теорема косинусов и теорема синусов. Решение практических задач с использованием теоремы косинусов и теоремы синусов.</p> <p>Преобразование подобия. Подобие соответственных элементов.</p> <p>Теорема о произведении отрезков хорд, теоремы о произведении отрезков секущих, теорема о квадрате касательной.</p> <p>Вектор, длина (модуль) вектора, сонаправленные векторы, противоположно направленные векторы, коллинеарность векторов, равенство векторов, операции над векторами.</p>		

	<p>Разложение вектора по двум неколлинеарным векторам. Координаты вектора. Скалярное произведение векторов, применение для нахождения длин и углов.</p> <p>Декартовы координаты на плоскости. Уравнения прямой и окружности в координатах, пересечение окружностей и прямых. Метод координат и его применение.</p> <p>Правильные многоугольники. Длина окружности. Градусная и радианная мера угла, вычисление длин дуг окружностей. Площадь круга, сектора, сегмента.</p> <p>Движения плоскости и внутренние симметрии фигур (элементарные представления). Параллельный перенос. Поворот.</p>		
--	--	--	--

2.1.9. Рабочая программа учебного курса «Вероятность и статистика» в 7–9 классах (базовый уровень)

Пояснительная записка

В структуре программы учебного курса «Вероятность и статистика» основного общего образования выделены следующие содержательно-методические линии: «Представление данных и описательная статистика», «Вероятность», «Элементы комбинаторики», «Введение в теорию графов».

Содержание линии «Представление данных и описательная статистика» служит основой для формирования навыков работы с информацией: от чтения и интерпретации информации, представленной в таблицах, на диаграммах и графиках, до сбора, представления и анализа данных с использованием статистических характеристик средних и рассеивания. Работая с данными, обучающиеся учатся считывать и интерпретировать данные, выдвигать, аргументировать и критиковать простейшие гипотезы, размышлять над факторами, вызывающими изменчивость, и оценивать их влияние на рассматриваемые величины и процессы.

Интуитивное представление о случайной изменчивости, исследование закономерностей и тенденций становится мотивирующей основой для изучения теории вероятностей. Большое значение имеют практические задания, в частности опыты с классическими вероятностными моделями.

Понятие вероятности вводится как мера правдоподобия случайного события. При изучении учебного курса обучающиеся знакомятся с простейшими методами вычисления вероятностей в случайных экспериментах с равновероятными элементарными исходами, вероятностными законами, позволяющими ставить и решать более сложные задачи. В учебный курс входят начальные представления о случайных величинах и их числовых характеристиках.

В рамках учебного курса осуществляется знакомство обучающихся с множествами и основными операциями над множествами, рассматриваются примеры применения для решения задач, а также использования в других математических курсах и учебных предметах.

В 7–9 классах изучается учебный курс «Вероятность и статистика», в который входят разделы: «Представление данных и описательная статистика», «Вероятность», «Элементы комбинаторики», «Введение в теорию графов».

Общее количество часов на освоение учебного курса определяется учебным планом на текущий учебный год.

Содержание обучения в 7 классе

Представление данных в виде таблиц, диаграмм, графиков. Заполнение таблиц, чтение и построение диаграмм (столбиковых (столбчатых) и круговых). Чтение графиков реальных процессов. Извлечение информации из диаграмм и таблиц, использование и интерпретация данных.

Описательная статистика: среднее арифметическое, медиана, размах, наибольшее и наименьшее значения набора числовых данных. Примеры случайной изменчивости.

Случайный эксперимент (опыт) и случайное событие. Вероятность и частота. Роль маловероятных и практически достоверных событий в природе и в обществе. Монета и игральная кость в теории вероятностей.

Граф, вершина, ребро. Степень вершины. Число рёбер и суммарная степень вершин. Представление о связности графа. Цепи и циклы. Пути в графах. Обход графа (эйлеров путь). Представление об ориентированном графе. Решение задач с помощью графов.

Содержание обучения в 8 классе

Представление данных в виде таблиц, диаграмм, графиков.

Множество, элемент множества, подмножество. Операции над множествами: объединение, пересечение, дополнение. Свойства операций над множествами: переместительное, сочетательное, распределительное, включения. Использование графического представления множеств для описания реальных процессов и явлений, при решении задач.

Измерение рассеивания данных. Дисперсия и стандартное отклонение числовых наборов. Диаграмма рассеивания.

Элементарные события случайного опыта. Случайные события. Вероятности событий. Опыты с равновероятными элементарными событиями. Случайный выбор. Связь между маловероятными и практически достоверными событиями в природе, обществе и науке.

Дерево. Свойства деревьев: единственность пути, существование висячей вершины, связь между числом вершин и числом рёбер. Правило умножения. Решение задач с помощью графов.

Противоположные события. Диаграмма Эйлера. Объединение и пересечение событий. Несовместные события. Формула сложения вероятностей. Условная вероятность. Правило умножения. Независимые события. Представление эксперимента в виде дерева. Решение задач на нахождение вероятностей с помощью дерева случайного эксперимента, диаграмм Эйлера.

Содержание обучения в 9 классе

Представление данных в виде таблиц, диаграмм, графиков, интерпретация данных. Чтение и построение таблиц, диаграмм, графиков по реальным данным.

Перестановки и факториал. Сочетания и число сочетаний. Треугольник Паскаля. Решение задач с использованием комбинаторики.

Геометрическая вероятность. Случайный выбор точки из фигуры на плоскости, из отрезка и из дуги окружности.

Испытание. Успех и неудача. Серия испытаний до первого успеха. Серия испытаний Бернулли. Вероятности событий в серии испытаний Бернулли.

Случайная величина и распределение вероятностей. Математическое ожидание и дисперсия. Примеры математического ожидания как теоретического среднего значения величины. Математическое ожидание и дисперсия случайной величины «число успехов в серии испытаний Бернулли».

Понятие о законе больших чисел. Измерение вероятностей с помощью частот. Роль и значение закона больших чисел в природе и обществе.

Предметные результаты освоения программы учебного курса «Вероятность и статистика»

Предметные результаты освоения программы учебного курса к концу обучения в 7 классе.

Читать информацию, представленную в таблицах, на диаграммах, представлять данные в виде таблиц, строить диаграммы (столбиковые (столбчатые) и круговые) по массивам значений.

Описывать и интерпретировать реальные числовые данные, представленные в таблицах, на диаграммах, графиках.

Использовать для описания данных статистические характеристики: среднее арифметическое, медиана, наибольшее и наименьшее значения, размах.

Иметь представление о случайной изменчивости на примерах цен, физических величин, антропометрических данных, иметь представление о статистической устойчивости.

Предметные результаты освоения программы учебного курса к концу обучения в 8 классе.

Извлекать и преобразовывать информацию, представленную в виде таблиц, диаграмм, графиков, представлять данные в виде таблиц, диаграмм, графиков.

Описывать данные с помощью статистических показателей: средних значений и мер рассеивания (размах, дисперсия и стандартное отклонение).

Находить частоты числовых значений и частоты событий, в том числе по результатам измерений и наблюдений.

Находить вероятности случайных событий в опытах, зная вероятности элементарных событий, в том числе в опытах с равновероятными элементарными событиями.

Использовать графические модели: дерево случайного эксперимента, диаграммы Эйлера, числовая прямая.

Оперировать понятиями: множество, подмножество, выполнять операции над множествами: объединение, пересечение, дополнение, перечислять элементы множеств, применять свойства множеств.

Использовать графическое представление множеств и связей между ними для описания процессов и явлений, в том числе при решении задач из других учебных предметов и курсов.

Предметные результаты освоения программы учебного курса к концу обучения в 9 классе.

Извлекать и преобразовывать информацию, представленную в различных источниках в виде таблиц, диаграмм, графиков, представлять данные в виде таблиц, диаграмм, графиков.

Решать задачи организованным перебором вариантов, а также с использованием комбинаторных правил и методов.

Использовать описательные характеристики для массивов числовых данных, в том числе средние значения и меры рассеивания.

Находить частоты значений и частоты события, в том числе пользуясь результатами проведённых измерений и наблюдений.

Находить вероятности случайных событий в изученных опытах, в том числе в опытах с равновероятными элементарными событиями, в сериях испытаний до первого успеха, в сериях испытаний Бернулли.

Иметь представление о случайной величине и о распределении вероятностей.

Иметь представление о законе больших чисел как о проявлении закономерности в случайной изменчивости и о роли закона больших чисел в природе и обществе.

Тематическое планирование учебного курса «Вероятность и статистика» (базовый уровень)

Тематическое планирование выстроено по содержанию ФОП ООО и внесены под соответствующими пунктами в федеральной образовательной программе основного общего образования.

Распределение часов в тематическом планировании по каждой теме будет прописано на начало учебного года учителем-предметником в «**рабочей программе учителя**» на основании распределённых часов по учебному плану на текущий учебный год.

Структура тематического планирования рабочей программы в соответствии с ФГОС ООО (пункт 32.1) включает в себя следующие структурные компоненты:

№ п/п	Тема	Количество часов, отводимых на освоение каждой темы	Э(Ц)ОР
1.	<p>7 класс 146.7.2. Представление данных в виде таблиц, диаграмм, графиков. Заполнение таблиц, чтение и построение диаграмм (столбиковых (столбчатых) и круговых). Чтение графиков реальных процессов. Извлечение информации из диаграмм и таблиц, использование и интерпретация данных.</p> <p>Описательная статистика: среднее арифметическое, медиана, размах, наибольшее и наименьшее значения набора числовых данных. Примеры случайной изменчивости.</p> <p>Случайный эксперимент (опыт) и случайное событие. Вероятность и частота. Роль маловероятных и практически достоверных событий в природе и в обществе. Монета и игральная кость в теории вероятностей.</p> <p>Граф, вершина, ребро. Степень вершины. Число рёбер и суммарная степень вершин. Представление о связности графа. Цепи и циклы. Пути в графах. Обход графа (эйлеров путь). Представление</p>	<p><i>Часы на каждую тему распределяются учителем-предметником в зависимости от нагрузки по учебному плану на текущий учебный год в рабочей программе учителя</i></p>	<p><i>Каждый учитель-предметник в своей рабочей программе указывает в данном разделе возможное использование учебно-методических материалов (мультимедийные программы, электронные учебники и задачки, электронные библиотеки, виртуальные лаборатории, игровые программы, коллекции цифровых образовательных ресурсов) используемыми для</i></p>

	<p>8 класс 146.7.3.</p> <p>Представление данных в виде таблиц, диаграмм, графиков.</p> <p>Множество, элемент множества, подмножество. Операции над множествами: объединение, пересечение, дополнение. Свойства операций над множествами: переместительное, сочетательное, распределительное, включения. Использование графического представления множеств для описания реальных процессов и явлений, при решении задач.</p> <p>Измерение рассеивания данных. Дисперсия и стандартное отклонение числовых наборов. Диаграмма рассеивания.</p> <p>Элементарные события случайного опыта. Случайные события. Вероятности событий. Опыты с равновероятными элементарными событиями. Случайный выбор. Связь между маловероятными и практически достоверными событиями в природе, обществе и науке.</p> <p>Дерево. Свойства деревьев: единственность пути, существование висячей вершины, связь между числом вершин и числом рёбер. Правило умножения. Решение задач с помощью графов.</p> <p>Противоположные события. Диаграмма Эйлера. Объединение и пересечение событий. Несовместные события. Формула сложения вероятностей. Условная вероятность. Правило умножения. Независимые события. Представление эксперимента в виде дерева. Решение задач на нахождение вероятностей с помощью дерева случайного эксперимента, диаграмм Эйлера.</p>		<p><i>обучения и воспитания различных групп пользователей, представленными в электронном (цифровом) виде и реализующими дидактические возможности ИКТ, содержание которых соответствует законодательству об образовании.</i></p>
--	--	--	--

	<p>9 класс 146.7.4. Представление данных в виде таблиц, диаграмм, графиков, интерпретация данных. Чтение и построение таблиц, диаграмм, графиков по реальным данным. Перестановки и факториал. Сочетания и число сочетаний. Треугольник Паскаля. Решение задач с использованием комбинаторики. Геометрическая вероятность. Случайный выбор точки из фигуры на плоскости, из отрезка и из дуги окружности. Испытание. Успех и неудача. Серия испытаний до первого успеха. Серия испытаний Бернулли. Вероятности событий в серии испытаний Бернулли. Случайная величина и распределение вероятностей. Математическое ожидание и дисперсия. Примеры математического ожидания как теоретического среднего значения величины. Математическое ожидание и дисперсия случайной величины «число успехов в серии испытаний Бернулли». Понятие о законе больших чисел. Измерение вероятностей с помощью частот. Роль и значение закона больших чисел в природе и обществе.</p>		
--	---	--	--

2.1.10. Рабочая программа по учебному предмету «Математика» (углублённый уровень)

Рабочая программа по учебному предмету «Математика» (углублённый уровень) (предметная область «Математика и информатика») (далее соответственно – программа по математике, математика) включает пояснительную записку, содержание обучения, планируемые результаты освоения программы по математике и дополнена общим тематическим планированием в целях приведения структуры рабочей программы в соответствие с требованием ФГОС ООО.

Рабочая программа составлена на основе федеральной рабочей программы по английскому языку.

Пояснительная записка

Программа по математике углублённого уровня для обучающихся 7–9 классов разработана на основе ФГОС ООО. В программе по математике учтены идеи и положения концепции развития математического образования в Российской Федерации.

Предметом математики являются фундаментальные структуры нашего мира – пространственные формы и количественные отношения (от простейших, усваиваемых в непосредственном опыте, до достаточно сложных, необходимых для развития научных и прикладных идей). Математические знания обеспечивают понимание принципов устройства и использования современной техники, восприятие и интерпретацию социальной, экономической, политической информации, дают возможность выполнять расчёты и составлять алгоритмы, находить и применять формулы, владеть практическими

приёмами геометрических измерений и построений, читать информацию, представленную в виде таблиц, диаграмм и графиков, жить в условиях неопределённости и понимать вероятностный характер случайных событий.

Изучение математики формирует у обучающихся математический стиль мышления, проявляющийся в определённых умственных навыках. Обучающиеся осваивают такие приёмы и методы мышления, как индукция и дедукция, обобщение и конкретизация, анализ и синтез, классификация и систематизация, абстрагирование и аналогия. Объекты математических умозаключений, правила их конструирования раскрывают механизм логических построений, способствуют выработке умения формулировать, обосновывать и доказывать суждения, тем самым развивают логическое мышление. Изучение математики обеспечивает формирование алгоритмической компоненты мышления и воспитание умений действовать по заданным алгоритмам, совершенствовать известные и конструировать новые. В процессе решения задач – основой учебной деятельности на уроках математики – развиваются творческая и прикладная стороны мышления.

Обучение математике даёт возможность развивать у обучающихся точную, рациональную и информативную речь, умение отбирать наиболее подходящие языковые, символические, графические средства для выражения суждений и наглядного их представления.

При изучении математики осуществляется общее знакомство с методами познания действительности, представлениями о предмете и методах математики, их отличии от методов других естественных и гуманитарных наук, об особенностях применения математики для решения научных и прикладных задач.

Приоритетными целями обучения математике в 7–9 классах являются:

формирование центральных математических понятий (число, величина, геометрическая фигура, переменная, вероятность, функция), обеспечивающих преемственность и перспективность математического образования обучающихся;

подведение обучающихся на доступном для них уровне к осознанию взаимосвязи математики и окружающего мира, понимание математики как части общей культуры человечества;

развитие интеллектуальных и творческих способностей обучающихся, познавательной активности, исследовательских умений, критичности мышления, интереса к изучению математики;

формирование функциональной математической грамотности: умения распознавать проявления математических понятий, объектов и закономерностей в реальных жизненных ситуациях и при изучении других учебных предметов, проявления зависимостей и закономерностей, формулировать их на языке математики и создавать математические модели, применять освоенный математический аппарат для решения практико-ориентированных задач, интерпретировать и оценивать полученные результаты.

Основные линии содержания программы по математике в 7–9 классах: «Числа и вычисления», «Алгебра» («Алгебраические выражения», «Уравнения и неравенства»), «Функции», «Геометрия» («Геометрические фигуры и их свойства», «Измерение геометрических величин»), «Вероятность и статистика». Данные линии развиваются параллельно, каждая в соответствии с собственной природой и традициями, однако не независимо одна от другой, а в тесном контакте и взаимодействии.

Содержание программы по математике, распределённое по годам обучения, структурировано таким образом, чтобы ко всем основным, принципиальным вопросам обучающиеся обращались неоднократно, чтобы овладение математическими понятиями и навыками осуществлялось последовательно и поступательно, с соблюдением принципа преемственности, а новые знания включались в общую систему математических представлений обучающихся, расширяя и углубляя её, образуя прочные множественные связи.

В соответствии с ФГОС ООО математика является обязательным предметом на

уровне основного общего образования и изучается на углублённом уровне в рамках следующих учебных курсов: «Алгебра», «Геометрия», «Вероятность и статистика».

Общее количество часов на освоение учебного предмета отводится учебным планом на текущий учебный год.

Освоение математики обеспечивает достижение на уровне основного общего образования личностных, метапредметных и предметных образовательных результатов.

Личностные результаты освоения программы по математике характеризуются:

1) патриотическое воспитание:

проявлением интереса к прошлому и настоящему российской математики, ценностным отношением к достижениям российских математиков и российской математической школы, к использованию этих достижений в других науках и прикладных сферах;

2) гражданское и духовно-нравственное воспитание:

готовностью к выполнению обязанностей гражданина и реализации его прав, представлением о математических основах функционирования различных структур, явлений, процедур гражданского общества (например, выборы, опросы), готовностью к обсуждению этических проблем, связанных с практическим применением достижений науки, осознанием важности морально-этических принципов в деятельности учёного;

3) трудовое воспитание:

установкой на активное участие в решении практических задач математической направленности, осознанием важности математического образования на протяжении всей жизни для успешной профессиональной деятельности и развитием необходимых умений, осознанным выбором и построением индивидуальной траектории образования и жизненных планов с учётом личных интересов и общественных потребностей;

4) эстетическое воспитание:

способностью к эмоциональному и эстетическому восприятию математических объектов, задач, решений, рассуждений, умению видеть математические закономерности в искусстве;

5) ценности научного познания:

ориентацией в деятельности на современную систему научных представлений об основных закономерностях развития человека, природы и общества, пониманием математической науки как сферы человеческой деятельности, этапов её развития и значимости для развития цивилизации, овладением языком математики и математической культурой как средством познания мира, овладением навыками исследовательской деятельности;

6) физическое воспитание, формирование культуры здоровья и эмоционального благополучия:

готовностью применять математические знания в интересах своего здоровья, ведения здорового образа жизни (здоровое питание, сбалансированный режим занятий и отдыха, регулярная физическая активность), сформированностью навыка рефлексии, признанием своего права на ошибку и такого же права другого человека;

7) экологическое воспитание:

ориентацией на применение математических знаний для решения задач в области сохранности окружающей среды, планирования поступков и оценки их возможных последствий для окружающей среды, осознанием глобального характера экологических проблем и путей их решения;

8) адаптация к изменяющимся условиям социальной и природной среды:

готовностью к действиям в условиях неопределённости, повышению уровня своей компетентности через практическую деятельность, в том числе умение учиться у других людей, приобретать в совместной деятельности новые знания, навыки и компетенции из опыта других;

необходимостью в формировании новых знаний, формулировать идеи, понятия, гипотезы об объектах и явлениях, в том числе ранее не известных, осознавать дефициты собственных знаний и компетентностей, планировать своё развитие;

способностью осознавать стрессовую ситуацию, воспринимать стрессовую ситуацию как вызов, требующий контрмер, корректировать принимаемые решения и действия, формулировать и оценивать риски и последствия, формировать опыт.

В результате освоения программы по математике на уровне основного общего образования у обучающегося будут сформированы метапредметные результаты, характеризующиеся овладением универсальными познавательными действиями, универсальными коммуникативными действиями и универсальными регулятивными действиями.

Универсальные познавательные действия обеспечивают формирование базовых когнитивных процессов обучающихся (освоение методов познания окружающего мира, применение логических, исследовательских операций, умений работать с информацией).

У обучающегося будут сформированы следующие базовые логические действия как часть познавательных универсальных учебных действий:

выявлять и характеризовать существенные признаки математических объектов, понятий, отношений между понятиями, формулировать определения понятий, устанавливать существенный признак классификации, основания для обобщения и сравнения, критерии проводимого анализа;

воспринимать, формулировать и преобразовывать суждения: утвердительные и отрицательные, единичные, частные и общие, условные;

выявлять математические закономерности, взаимосвязи и противоречия в фактах, данных, наблюдениях и утверждениях, предлагать критерии для выявления закономерностей и противоречий;

проводить выводы с использованием законов логики, дедуктивных и индуктивных умозаключений, умозаключений по аналогии;

разбирать доказательства математических утверждений (прямые и от противного), проводить самостоятельно доказательства математических фактов, выстраивать аргументацию, приводить примеры и контрпримеры, применять метод математической индукции, обосновывать собственные рассуждения;

выбирать способ решения учебной задачи (сравнивать несколько вариантов решения, выбирать наиболее подходящий с учётом самостоятельно выделенных критериев).

У обучающегося будут сформированы следующие базовые исследовательские действия как часть познавательных универсальных учебных действий:

использовать вопросы как исследовательский инструмент познания, формулировать вопросы, фиксирующие противоречие, проблему, самостоятельно устанавливать искомое и данное, формировать гипотезу, аргументировать свою позицию, мнение;

проводить по самостоятельно составленному плану эксперимент, исследование по установлению особенностей математического объекта, зависимостей объектов между собой;

самостоятельно формулировать обобщения и выводы по результатам проведённого наблюдения, исследования, эксперимента, оценивать достоверность полученных результатов, выводов и обобщений;

прогнозировать возможное развитие процесса, а также выдвигать предположения о его развитии в новых условиях.

У обучающегося будут сформированы умения работать с информацией как часть познавательных универсальных учебных действий:

выявлять недостаточность и избыточность информации, данных, необходимых для решения задачи;

выбирать, анализировать, систематизировать и интерпретировать информацию

различных видов и форм представления;

выбирать форму представления информации и иллюстрировать решаемые задачи схемами, диаграммами, иной графикой и их комбинациями;

оценивать надёжность информации по критериям, предложенным или сформулированным самостоятельно.

Универсальные коммуникативные действия обеспечивают сформированность социальных навыков обучающихся.

У обучающегося будут сформированы умения общения как часть коммуникативных универсальных учебных действий:

воспринимать и формулировать суждения в соответствии с условиями и целями общения, ясно, точно, грамотно выражать свою точку зрения в устных и письменных текстах, давать пояснения по ходу решения задачи и полученным результатам;

в ходе обсуждения задавать вопросы по существу обсуждаемой темы, проблемы, решаемой задачи, высказывать идеи, нацеленные на поиск решения, сопоставлять свои суждения с суждениями других участников диалога, обнаруживать различие и сходство позиций, в корректной форме формулировать разногласия, свои возражения;

представлять результаты решения задачи, эксперимента, исследования, проекта, самостоятельно выбирать формат выступления с учётом задач презентации и особенностей аудитории.

У обучающегося будут сформированы умения сотрудничества как часть коммуникативных универсальных учебных действий:

понимать и использовать преимущества командной и индивидуальной работы при решении учебных математических задач, принимать цель совместной деятельности, планировать организацию совместной работы, распределять виды работ, договариваться, обсуждать процесс и результат работы, обобщать мнения нескольких человек;

участвовать в групповых формах работы (обсуждения, обмен мнений, «мозговые штурмы» и иные); выполнять свою часть работы и координировать свои действия с другими членами команды, оценивать качество результата и качество своего вклада в общий результат по критериям, сформулированным участниками взаимодействия.

Универсальные регулятивные действия обеспечивают формирование смысловых установок и жизненных навыков личности.

У обучающегося будут сформированы умения самоорганизации как часть регулятивных универсальных учебных действий:

выявлять проблемы для решения в жизненных и учебных ситуациях, ориентироваться в различных подходах принятия решений (индивидуальное, групповое);

самостоятельно составлять план, алгоритм решения задачи (или его часть), выбирать способ решения с учётом имеющихся ресурсов и собственных возможностей, аргументировать и корректировать варианты решений с учётом новой информации.

У обучающегося будут сформированы умения самоконтроля как часть регулятивных универсальных учебных действий:

владеть способами самопроверки, самоконтроля процесса и результата решения математической задачи, самомотивации и рефлексии;

предвидеть трудности, которые могут возникнуть при решении задачи, вносить коррективы в деятельность на основе новых обстоятельств, найденных ошибок, выявленных трудностей;

оценивать соответствие результата деятельности поставленной цели и условиям, объяснять причины достижения или недостижения цели, находить ошибку, давать оценку приобретённому опыту.

У обучающегося будут сформировано умение эмоционального интеллекта как часть регулятивных универсальных учебных действий:

выражать эмоции при изучении математических объектов и фактов, давать эмоциональную оценку решения задачи.

Предметные результаты освоения программы по математике углублённого уровня представлены по годам обучения в следующих разделах программы по математике в рамках отдельных учебных курсов для 7–9 классов: «Алгебра», «Геометрия», «Вероятность и статистика».

Развитие логических представлений и навыков логического мышления обучающихся осуществляется в рамках всех названных курсов на протяжении всех лет обучения. Предполагается, что выпускник 9 класса сможет строить высказывания и отрицания высказываний, распознавать истинные и ложные высказывания, приводить примеры и контрпримеры, выполнять операции над высказываниями, строить высказывания и рассуждения на основе логических правил, решать логические задачи, научиться применять метод математической индукции, овладеет понятиями: определение, аксиома, теорема, доказательство – и научится использовать их при выполнении учебных и внеучебных задач. При этом введение основных логических понятий и освоение основных связанных с ними видов деятельности отнесено к курсу «Вероятность и статистика» и также распределено по годам обучения.

В рамках всех трёх курсов осуществляется формирование умения выбирать подходящий метод для решения задачи, выявлять примеры математических закономерностей в природе и общественной жизни, распознавать проявление законов математики в искусстве, применять математические знания и опыт математической деятельности в ситуациях реальной жизни. Обучающиеся знакомятся с научными результатами, полученными в ходе развития арифметики, алгебры, геометрии, теории вероятности, статистики и учатся их описывать, приводят примеры математических открытий и их авторов в отечественной и всемирной истории науки.

2.1.11. Рабочая программа учебного курса «Алгебра» в 7–9 классах (углубленный уровень)

Пояснительная записка

Алгебра является одним из опорных курсов основного общего образования: она обеспечивает изучение других дисциплин как естественно-научного, так и гуманитарного циклов, её освоение необходимо для продолжения образования и для повседневной жизни. Развитие у обучающихся научных представлений о происхождении и сущности алгебраических абстракций, способе отражения математической наукой явлений и процессов в природе и обществе, роли математического моделирования в научном познании и в практике способствует формированию научного мировоззрения и качеств мышления, необходимых для адаптации в современном цифровом обществе. Изучение алгебры обеспечивает развитие умения наблюдать, сравнивать, находить закономерности, требует критичности мышления, способности аргументированно обосновывать свои действия, выводы, формулировать утверждения. Освоение курса алгебры обеспечивает развитие логического мышления обучающихся: они используют дедуктивные и индуктивные рассуждения, обобщение и конкретизацию, абстрагирование и аналогию. Обучение алгебре предполагает значительный объём самостоятельной деятельности обучающихся, поэтому самостоятельное решение задач обучающимися является реализацией деятельностного принципа обучения.

В структуре программы учебного курса «Алгебра» углублённого изучения основное место занимают содержательно-методические линии: «Числа и вычисления», «Алгебраические выражения», «Уравнения и неравенства», «Функции». Каждая из этих содержательно-методических линий развивается на протяжении трёх лет изучения курса, взаимодействуя с другими его линиями. В ходе изучения курса обучающимся приходится логически рассуждать, использовать теоретико-множественный язык. В связи с этим в

программу учебного курса «Алгебра» включены некоторые основы логики, представленные во всех основных разделах математического образования и способствующие овладению обучающимися основ универсального математического языка. Содержательной и структурной особенностью учебного курса «Алгебра» является его интегрированный характер.

Содержание линии «Числа и вычисления» служит основой для дальнейшего изучения математики, способствует развитию у обучающихся логического мышления, формированию умения пользоваться алгоритмами, а также приобретению практических навыков, необходимых для повседневной жизни. Развитие понятия о числе на уровне основного общего образования связано с рациональными и иррациональными числами, формированием представлений о действительном числе. Завершение освоения числовой линии отнесено к среднему общему образованию.

Содержание двух алгебраических линий – «Алгебраические выражения» и «Уравнения и неравенства» способствует формированию у обучающихся математического аппарата, необходимого для решения задач математики, смежных предметов и окружающей реальности. На уровне основного общего образования учебный материал группируется вокруг рациональных выражений. Алгебра демонстрирует значение математики как языка для построения математических моделей, описания процессов и явлений реального мира. В задачи обучения алгебре входят также дальнейшее развитие алгоритмического мышления, необходимого, в частности, для освоения курса информатики, и овладение навыками дедуктивных рассуждений. Преобразование символьных форм способствует развитию воображения, способностей к математическому творчеству.

Содержание функционально-графической линии нацелено на получение обучающимися знаний о функциях как важнейшей математической модели для описания и исследования разнообразных процессов и явлений в природе и обществе. Изучение материала способствует развитию у обучающихся умения использовать различные выразительные средства языка математики – словесного, символического, графического, вносит вклад в формирование представлений о роли математики в развитии цивилизации и культуры.

Углублённый курс алгебры характеризуется изучением дополнительного теоретического аппарата и связанных с ним методов решения задач. Алгебра является языком для описания объектов и закономерностей, служит основой математического моделирования. При этом сами объекты математических умозаключений и принятые в алгебре правила их конструирования способствуют формированию умений обосновывать и доказывать суждения, развивают математическую интуицию, кратко и наглядно раскрывают механизм логических построений и учат их применению. Тем самым алгебра занимает одно из ведущих мест в формировании научно-теоретического мышления обучающихся.

Согласно учебному плану в 7–9 классах изучается учебный курс «Алгебра», который включает следующие основные разделы содержания: «Числа и вычисления», «Алгебраические выражения», «Уравнения и неравенства», «Функции».

Общее количество часов на освоение учебного предмета определяется учебным планом на текущий учебный год.

Содержание обучения в 7 классе

Числа и вычисления.

Рациональные числа. Сравнение, упорядочивание и арифметические действия с рациональными числами. Числовая прямая, модуль числа.

Степень с натуральным показателем и её свойства. Запись числа в десятичной позиционной системе счисления.

Решение текстовых задач арифметическим способом. Решение задач из реальной практики на части, на дроби, на проценты, применение отношений и пропорций при решении задач, решение задач на движение, работу, покупки, налоги.

Делимость целых чисел. Свойства делимости.

Простые и составные числа. Чётные и нечётные числа. Признаки делимости на 2, 4, 8, 5, 3, 6, 9, 10, 11. Признаки делимости суммы и произведения целых чисел при решении задач с практическим содержанием.

Наибольший общий делитель и наименьшее общее кратное двух чисел. Взаимно простые числа. Алгоритм Евклида.

Деление с остатком. Арифметические операции над остатками.

Алгебраические выражения.

Выражение с переменными. Значение выражения с переменными. Представление зависимости между величинами в виде формулы.

Тождество. Тождественные преобразования алгебраических выражений. Доказательство тождеств.

Одночлены. Одночлен стандартного вида. Степень одночлена.

Многочлены. Многочлен стандартного вида. Степень многочлена. Сложение, вычитание, умножение и деление многочленов. Преобразование целого выражения в многочлен. Корни многочлена.

Формулы сокращённого умножения: квадрат суммы и квадрат разности двух выражений, куб суммы и куб разности двух выражений, разность квадратов двух выражений, произведение разности и суммы двух выражений, сумма и разность кубов двух выражений.

Разложение многочлена на множители. Вынесение общего множителя за скобки. Метод группировки.

Уравнения и неравенства.

Уравнение с одной переменной. Корень уравнения. Свойства уравнений с одной переменной. Равносильность уравнений. Уравнение как математическая модель реальной ситуации.

Линейное уравнение с одной переменной. Число корней линейного уравнения. Решение текстовых задач с помощью линейных уравнений. Линейное уравнение, содержащее знак модуля.

Уравнение с двумя переменными. График линейного уравнения с двумя переменными. Системы линейных уравнений с двумя переменными. Графический метод решения системы линейных уравнений с двумя переменными. Решение систем линейных уравнений с двумя переменными методом подстановки и методом сложения. Система двух линейных уравнений с двумя переменными как модель реальной ситуации.

Функции.

Координата точки на прямой. Числовые промежутки. Расстояние между двумя точками координатной прямой.

Прямоугольная система координат. Абсцисса и ордината точки на координатной плоскости. Примеры графиков, заданных формулами. Чтение графиков реальных зависимостей.

Функциональные зависимости между величинами. Понятие функции. Функция как математическая модель реального процесса. Область определения и область значений функции. Способы задания функции. График функции. Понятия максимума и минимума, возрастания и убывания на примерах реальных зависимостей.

Линейная функция, её свойства. График линейной функции. График функции $y = |x|$. Кусочно-заданные функции.

Содержание обучения в 8 классе

Числа и вычисления.

Квадратные корни. Арифметический квадратный корень и его свойства. Понятие иррационального числа. Действия с иррациональными числами. Свойства действий с иррациональными числами. Сравнение иррациональных чисел.

Представления о расширениях числовых множеств. Множества натуральных, целых, рациональных, действительных чисел. Сравнение чисел. Числовые промежутки.

Действия с остатками. Остатки степеней. Применение остатков к решению уравнений в целых числах и текстовых задач.

Размеры объектов окружающего мира, длительность процессов в окружающем мире. Стандартный вид числа.

Алгебраические выражения.

Алгебраическая дробь. Допустимые значения переменных в дробно-рациональных выражениях. Основное свойство алгебраической дроби. Сложение, вычитание, умножение и деление алгебраических дробей. Выделение целой части алгебраической дроби.

Рациональные выражения. Тождественные преобразования рациональных выражений.

Допустимые значения переменных в выражениях, содержащих арифметические квадратные корни. Тождественные преобразования выражений, содержащих арифметические квадратные корни.

Степень с целым показателем и её свойства. Преобразование выражений, содержащих степени.

Уравнения и неравенства.

Квадратное уравнение. Формула корней квадратного уравнения. Количество действительных корней квадратного уравнения. Теорема Виета. Уравнения, сводимые к линейным уравнениям или к квадратным уравнениям. Квадратное уравнение с параметром. Решение текстовых задач с помощью квадратных уравнений.

Дробно-рациональные уравнения. Решение дробно-рациональных уравнений. Решение текстовых задач с помощью дробно-рациональных уравнений. Графическая интерпретация уравнений с двумя переменными.

Числовые неравенства. Свойства числовых неравенств.

Неравенство с переменной. Строгие и нестрогие неравенства. Сложение и умножение числовых неравенств. Оценивание значения выражения. Доказательство неравенств.

Понятие о решении неравенства с одной переменной. Множество решений неравенства. Равносильные неравенства.

Линейное неравенство с одной переменной и множества его решений. Решение линейных неравенств с одной переменной. Системы и совокупности линейных неравенств с одной переменной. Решение текстовых задач с помощью линейных неравенств с одной переменной.

Функции.

Область определения и множество значений функции. Способы задания функций. График функции. Чтение свойств функции по её графику. Примеры графиков функций, отражающих реальные процессы.

Линейная функция. Функции, описывающие прямую и обратную пропорциональные зависимости, их графики.

Функции $y = ax^2$, $y = x^2 + b$, $y = x^3$, $y = |x|$, $y = \sqrt{x}$, $y = \frac{k}{x}$, и их свойства. Кусочно-заданные функции.

Содержание обучения в 9 классе

Числа и вычисления.

Корень n -й степени и его свойства. Степень с рациональным показателем и её свойства.

Алгебраические выражения.

Тождественные преобразования выражений, содержащих корень n -й степени. Тождественные преобразования выражений, содержащих степень с рациональным показателем.

Квадратный трёхчлен. Корни квадратного трёхчлена. Разложение квадратного трёхчлена на линейные множители.

Уравнения и неравенства.

Биквадратные уравнения. Примеры применений методов равносильных преобразований, замены переменной, графического метода при решении уравнений 3-й и 4-й степеней.

Решение дробно-рациональных уравнений.

Решение систем уравнений с двумя переменными. Решение простейших систем нелинейных уравнений с двумя переменными. Графический метод решения системы нелинейных уравнений с двумя переменными. Система двух нелинейных уравнений с двумя переменными как модель реальной ситуации.

Числовые неравенства. Решение линейных неравенств. Доказательство неравенств.

Квадратные неравенства с одной переменной. Решение квадратных неравенств графическим методом и методом интервалов. Метод интервалов для рациональных неравенств. Простейшие неравенства с параметром.

Решение текстовых задач с помощью неравенств, систем неравенств.

Неравенство с двумя переменными. Решение неравенства с двумя переменными. Системы неравенств с двумя переменными. Графический метод решения систем неравенств с двумя переменными.

Функции.

Функция. Свойства функций: нули функции, промежутки знакопостоянства функции, промежутки возрастания и убывания функции, чётные и нечётные функции, наибольшее и наименьшее значения функции.

Квадратичная функция и её свойства. Использование свойств квадратичной функции для решения задач. Построение графика квадратичной функции. Положение графика квадратичной функции в зависимости от её коэффициентов. Графики функций $y = ax^2$, $y = a(x - m)^2$ и $y = a(x - m)^2 + n$. Построение графиков функций с помощью преобразований.

Дробно-линейная функция. Исследование функций.

Функция $y = x^n$ с натуральным показателем n и её график.

Числовые последовательности и прогрессии.

Понятие числовой последовательности. Конечные и бесконечные последовательности. Ограниченная последовательность. Монотонно возрастающая (убывающая) последовательность. Способы задания последовательности: описательный, табличный, с помощью формулы n -го члена, рекуррентный.

Арифметическая и геометрическая прогрессии. Свойства членов арифметической и геометрической прогрессий. Формулы n -го члена арифметической и геометрической прогрессий. Формулы суммы первых n членов арифметической и геометрической прогрессий. Задачи на проценты, банковские вклады, кредиты.

Представление о сходимости последовательности, о суммировании бесконечно убывающей геометрической прогрессии.

Метод математической индукции. Простейшие примеры.

Предметные результаты освоения программы учебного курса «Алгебра»

Предметные результаты освоения программы учебного курса к концу обучения в 7 классе.

Числа и вычисления.

Рациональные числа.

Переходить от одной формы записи чисел к другой (преобразовывать десятичную дробь в обыкновенную, обыкновенную в десятичную, в частности в бесконечную десятичную дробь).

Использовать понятия множества натуральных чисел, множества целых чисел, множества рациональных чисел при решении задач, проведении рассуждений и доказательствах.

Понимать и объяснять смысл позиционной записи натурального числа.

Сравнивать и упорядочивать рациональные числа.

Выполнять, сочетая устные и письменные приёмы, арифметические действия с рациональными числами, использовать свойства чисел и правила действий, приёмы рациональных вычислений.

Выполнять действия со степенями с натуральными показателями.

Находить значения числовых выражений, содержащих рациональные числа и степени с натуральным показателем, применять разнообразные способы и приёмы вычисления, составлять и оценивать числовые выражения при решении практических задач и задач из других учебных предметов.

Округлять числа с заданной точностью, а также по смыслу практической ситуации, выполнять прикидку и оценку результата вычислений, оценку значений числовых выражений, в том числе при решении практических задач.

Решать текстовые задачи арифметическим способом, использовать таблицы, схемы, чертежи, другие средства представления данных при решении задач.

Решать практико-ориентированные задачи, связанные с отношением величин, пропорциональностью величин, процентами, интерпретировать результаты решения задач с учётом ограничений, связанных со свойствами рассматриваемых объектов.

Делимость.

Доказывать и применять при решении задач признаки делимости на 2, 4, 8, 5, 3, 6, 9, 10, 11, признаки делимости суммы и произведения целых чисел.

Раскладывать на множители натуральные числа.

Оперировать понятиями: чётное число, нечётное число, взаимно простые числа.

Находить наибольший общий делитель и наименьшее общее кратное чисел и использовать их при решении задач, применять алгоритм Евклида.

Оперировать понятием остатка по модулю, применять свойства сравнений по модулю.

Алгебраические выражения.

Выражения с переменными.

Использовать алгебраическую терминологию и символику, применять её в процессе освоения учебного материала.

Находить значения буквенных выражений при заданных значениях переменных.

Использовать понятие тождества, выполнять тождественные преобразования выражений, доказывать тождества.

Многочлены.

Выполнять преобразования целого выражения в многочлен приведением подобных слагаемых, раскрытием скобок.

Выполнять действия (сложение, вычитание, умножение) с одночленами и с многочленами, применять формулы сокращённого умножения (квадрат и куб суммы, квадрат и куб разности, разность квадратов, сумма и разность кубов), в том числе для

упрощения вычислений.

Осуществлять разложение многочленов на множители с помощью вынесения за скобки общего множителя, группировки слагаемых, применяя формулы сокращённого умножения.

Применять преобразования многочленов для решения различных задач из математики, смежных предметов, из реальной практики.

Использовать свойства степеней с натуральными показателями для преобразования выражений.

Уравнения и неравенства.

Решать линейные уравнения с одной переменной, применяя правила перехода от исходного уравнения к равносильному ему. Проверять, является ли число корнем уравнения.

Подбирать примеры пар чисел, являющихся решением линейного уравнения с двумя переменными.

Строить в координатной плоскости график линейного уравнения с двумя переменными, пользуясь графиком, приводить примеры решения уравнения.

Решать системы двух линейных уравнений с двумя переменными, в том числе графически.

Составлять и решать линейное уравнение или систему линейных уравнений по условию задачи, интерпретировать в соответствии с контекстом задачи полученный результат.

Функции.

Координаты и графики.

Изображать на координатной прямой точки, соответствующие заданным координатам, лучи, отрезки, интервалы, записывать числовые промежутки на алгебраическом языке.

Отмечать в координатной плоскости точки по заданным координатам.

Функции.

Строить графики линейных функций.

Описывать с помощью функций известные зависимости между величинами: скорость, время, расстояние, цена, количество, стоимость, производительность, время, объём работы.

Находить значение функции по значению её аргумента.

Понимать графический способ представления и анализа информации, извлекать и интерпретировать информацию из графиков реальных процессов и зависимостей.

Использовать свойства функций для анализа графиков реальных зависимостей (нули функции, промежутки знакопостоянства функции, промежутки возрастания и убывания функции, наибольшее и наименьшее значения функции).

Использовать графики для исследования процессов и зависимостей, при решении задач из других учебных предметов и реальной жизни.

Предметные результаты освоения программы учебного курса к концу обучения в 8 классе

Числа и вычисления.

Иррациональные числа.

Понимать и использовать представления о расширении числовых множеств.

Оперировать понятиями: квадратный корень, арифметический квадратный корень, иррациональное число, находить, оценивать квадратные корни, используя при необходимости калькулятор, выполнять преобразования выражений, содержащих квадратные корни, используя свойства корней.

Использовать начальные представления о множестве действительных чисел для сравнения, округления и вычислений, изображать действительные числа точками на

координатной прямой.

Использовать записи больших и малых чисел с помощью десятичных дробей и степеней числа 10, записывать и округлять числовые значения реальных величин с использованием разных систем измерений.

Делимость.

Оперировать понятием остатка по модулю, применять свойства сравнений по модулю, находить остатки суммы и произведения по данному модулю.

Алгебраические выражения.

Дробно-рациональные выражения.

Находить допустимые значения переменных в дробно-рациональных выражениях.

Применять основное свойство рациональной дроби.

Выполнять приведение алгебраических дробей к общему знаменателю, сложение, умножение, деление алгебраических дробей.

Выполнять тождественные преобразования рациональных выражений.

Применять преобразования выражений для решения различных задач из математики, смежных предметов, из реальной практики.

Степени.

Применять понятие степени с целым показателем, выполнять преобразования выражений, содержащих степени с целым показателем.

Иррациональные выражения.

Находить допустимые значения переменных в выражениях, содержащих арифметические квадратные корни.

Выполнять преобразования иррациональных выражений, используя свойства корней.

Уравнения и неравенства.

Решать квадратные уравнения.

Решать дробно-рациональные уравнения.

Решать линейные уравнения с параметрами, несложные системы линейных уравнений с параметрами.

Проводить исследования уравнений и систем уравнений, в том числе с применением графических представлений (устанавливать, имеет ли уравнение или система уравнений решения, если имеет, то сколько, и прочее).

Переходить от словесной формулировки задачи к её алгебраической модели с помощью составления уравнения или системы уравнений, интерпретировать в соответствии с контекстом задачи полученный результат.

Применять свойства числовых неравенств для сравнения, оценки, решать линейные неравенства с одной переменной и их системы, давать графическую иллюстрацию множества решений неравенства, системы неравенств.

Функции.

Понимать и использовать функциональные понятия и язык (термины, символические обозначения), определять значение функции по значению аргумента, определять свойства функции по её графику.

Строить графики функций $y = x^2$, $y = x^3$, $y = \sqrt{x}$, $y = \frac{k}{x}$, $y = |x|$, описывать свойства числовой функции по её графику.

Предметные результаты освоения программы учебного курса к концу обучения в 9 классе.

Числа и вычисления.

Оперировать понятиями: корень n -й степени, степень с рациональным показателем, находить корень n -й степени, степень с рациональным показателем, используя при необходимости калькулятор, применять свойства корня n -й степени, степени с рациональным показателем.

Использовать понятие множества действительных чисел при решении задач, проведении рассуждений и доказательств.

Сравнивать и упорядочивать действительные числа, округлять действительные числа, выполнять прикидку результата вычислений, оценку числовых выражений.

Алгебраические выражения.

Оперировать понятием квадратного трёхчлена, находить корни квадратного трёхчлена.

Раскладывать квадратный трёхчлен на линейные множители.

Уравнения и неравенства.

Решать линейные и квадратные уравнения, уравнения, сводящиеся к ним, дробно-рациональные уравнения.

Решать несложные квадратные уравнения с параметром.

Решать линейные неравенства, квадратные неравенства, использовать метод интервалов, изображать решение неравенств на числовой прямой, записывать решение с помощью символов.

Решать системы двух линейных уравнений с двумя переменными и системы двух уравнений, в которых одно уравнение не является линейным.

Решать несложные системы нелинейных уравнений с параметром.

Применять методы равносильных преобразований, замены переменной, графического метода при решении уравнений 3-й и 4-й степеней.

Решать системы линейных неравенств, системы неравенств, включающие квадратное неравенство, изображать решение системы неравенств на числовой прямой, записывать решение с помощью символов.

Решать уравнения, неравенства и их системы, в том числе с ограничениями, например, в целых числах.

Проводить исследования уравнений и систем уравнений, в том числе с применением графических представлений (устанавливать, имеет ли уравнение или система уравнений решения, если имеет, то сколько, и прочее).

Решать текстовые задачи алгебраическим способом с помощью составления уравнений, неравенств, их систем.

Использовать уравнения, неравенства и их системы для составления математической модели реальной ситуации или прикладной задачи, интерпретировать полученные результаты в заданном контексте.

Числовые последовательности и прогрессии.

Оперировать понятиями: зависимость, функция, график функции, прямая пропорциональность, линейная функция, обратная пропорциональность, парабола, гипербола, кусочно-заданная функция.

Исследовать функцию по её графику, устанавливать свойства функций: область определения, множество значений, нули функции, промежутки знакопостоянства, промежутки возрастания и убывания, чётность и нечётность, наибольшее и наименьшее значения, асимптоты.

Распознавать квадратичную функцию по формуле, приводить примеры квадратичных функций из реальной жизни, физики, геометрии.

Определять положение графика квадратичной функции в зависимости от её коэффициентов.

Строить график квадратичной функции, описывать свойства квадратичной функции по её графику.

Использовать свойства квадратичной функции для решения задач.

На примере квадратичной функции строить график функции $y = af(kx + b) + c$ с помощью преобразований графика функции $y = f(x)$.

Иллюстрировать с помощью графика реальную зависимость или процесс по их характеристикам.

Арифметическая и геометрическая прогрессии.

Оперировать понятиями: последовательность, арифметическая и геометрическая прогрессии.

Задавать последовательности разными способами: описательным, табличным, с помощью формулы n -го члена, рекуррентным.

Выполнять вычисления с использованием формул n -го члена арифметической и геометрической прогрессий, суммы первых n членов.

Изображать члены последовательности точками на координатной плоскости.

Решать задачи, связанные с числовыми последовательностями, в том числе задачи из реальной жизни (с использованием калькулятора, цифровых технологий).

Распознавать и приводить примеры конечных и бесконечных последовательностей, ограниченных последовательностей, монотонно возрастающих (убывающих) последовательностей.

Иметь представление о сходимости последовательности, уметь находить сумму бесконечно убывающей геометрической прогрессии.

Применять метод математической индукции при решении задач.

Тематическое планирование учебного курса «Алгебра»

Тематическое планирование выстроено по содержанию ФОП ООО и внесены под соответствующими пунктами в федеральной образовательной программе основного общего образования.

Распределение часов в тематическом планировании по каждой теме будет прописано на начало учебного года учителем-предметником в «**рабочей программе учителя**» на основании распределённых часов по учебному плану на текущий учебный год.

Структура тематического планирования рабочей программы в соответствии с ФГОС ООО (пункт 32.1) включает в себя следующие структурные компоненты:

№ п/п	Тема	Количество часов, отводимых на освоение каждой темы	Э(Ц)ОР
1.	7 класс 147.4.2.1. Числа и вычисления. Рациональные числа. Сравнение, упорядочивание и арифметические действия с рациональными числами. Числовая прямая, модуль числа. Степень с натуральным показателем и её свойства. Запись числа в десятичной позиционной системе счисления. Решение текстовых задач арифметическим способом. Решение задач из реальной практики на части, на дроби, на проценты, применение отношений и пропорций при решении задач, решение задач на движение, работу, покупки, налоги. Делимость целых чисел. Свойства делимости. Простые и составные числа. Чётные и нечётные числа. Признаки делимости на 2, 4, 8, 5, 3, 6, 9, 10, 11. Признаки делимости суммы и произведения целых чисел при решении задач с практическим содержанием.	Часы на каждую тему распределяются учителем-предметником в зависимости от нагрузки по учебному плану на текущий учебный год в рабочей программе учителя	Каждый учитель-предметник в своей рабочей программе указывает в данном разделе возможное использование учебно-методических материалов (мультимедийные программы, электронные учебники и задачки, электронные библиотеки, виртуальные лаборатории, игровые программы, коллекции цифровых образовательных

	<p>Наибольший общий делитель и наименьшее общее кратное двух чисел. Взаимно простые числа. Алгоритм Евклида.</p> <p>Деление с остатком. Арифметические операции над остатками.</p> <p>147.4.2.2. Алгебраические выражения.</p> <p>Выражение с переменными. Значение выражения с переменными.</p> <p>Представление зависимости между величинами в виде формулы.</p> <p>Тождество. Тождественные преобразования алгебраических выражений. Доказательство тождеств.</p> <p>Одночлены. Одночлен стандартного вида. Степень одночлена.</p> <p>Многочлены. Многочлен стандартного вида. Степень многочлена. Сложение, вычитание, умножение и деление многочленов. Преобразование целого выражения в многочлен. Корни многочлена.</p> <p>Формулы сокращённого умножения: квадрат суммы и квадрат разности двух выражений, куб суммы и куб разности двух выражений, разность квадратов двух выражений, произведение разности и суммы двух выражений, сумма и разность кубов двух выражений.</p> <p>Разложение многочлена на множители. Вынесение общего множителя за скобки. Метод группировки.</p> <p>147.4.2.3. Уравнения и неравенства.</p> <p>Уравнение с одной переменной. Корень уравнения. Свойства уравнений с одной переменной. Равносильность уравнений. Уравнение как математическая модель реальной ситуации.</p> <p>Линейное уравнение с одной переменной. Число корней линейного уравнения. Решение текстовых задач с помощью линейных уравнений. Линейное уравнение, содержащее знак модуля.</p> <p>Уравнение с двумя переменными. График линейного уравнения с двумя переменными. Системы линейных уравнений с двумя переменными. Графический метод решения системы линейных уравнений с двумя переменными. Решение систем линейных уравнений с двумя переменными методом подстановки и методом сложения. Система двух линейных уравнений с двумя переменными как модель реальной ситуации.</p> <p>147.4.2.4. Функции.</p> <p>Координата точки на прямой. Числовые промежутки. Расстояние между двумя точками координатной прямой.</p> <p>Прямоугольная система координат.</p>		<p><i>ресурсов) используемыми для обучения и воспитания различных групп пользователей, представленными в электронном (цифровом) виде и реализующими дидактические возможности ИКТ, содержание которых соответствует законодательству об образовании.</i></p>
--	--	--	--

	<p>Абсцисса и ордината точки на координатной плоскости. Примеры графиков, заданных формулами. Чтение графиков реальных зависимостей.</p> <p>Функциональные зависимости между величинами. Понятие функции. Функция как математическая модель реального процесса. Область определения и область значений функции. Способы задания функции. График функции. Понятия максимума и минимума, возрастания и убывания на примерах реальных зависимостей.</p> <p>Линейная функция, её свойства. График линейной функции. График функции $y = x$. Кусочно-заданные функции.</p>		
2.	<p>8 класс</p> <p>147.4.3.1. Числа и вычисления.</p> <p>Квадратные корни. Арифметический квадратный корень и его свойства. Понятие иррационального числа. Действия с иррациональными числами. Свойства действий с иррациональными числами. Сравнение иррациональных чисел.</p> <p>Представления о расширениях числовых множеств. Множества натуральных, целых, рациональных, действительных чисел. Сравнение чисел. Числовые промежутки.</p> <p>Действия с остатками. Остатки степеней. Применение остатков к решению уравнений в целых числах и текстовых задач.</p> <p>Размеры объектов окружающего мира, длительность процессов в окружающем мире. Стандартный вид числа.</p> <p>147.4.3.2. Алгебраические выражения.</p> <p>Алгебраическая дробь. Допустимые значения переменных в дробно-рациональных выражениях. Основное свойство алгебраической дроби. Сложение, вычитание, умножение и деление алгебраических дробей. Выделение целой части алгебраической дроби.</p> <p>Рациональные выражения. Тождественные преобразования рациональных выражений.</p> <p>Допустимые значения переменных в выражениях, содержащих арифметические квадратные корни. Тождественные преобразования выражений, содержащих арифметические квадратные корни.</p> <p>Степень с целым показателем и её свойства. Преобразование выражений, содержащих степени.</p> <p>147.4.3.3. Уравнения и неравенства.</p> <p>Квадратное уравнение. Формула корней</p>		

	<p>квадратного уравнения. Количество действительных корней квадратного уравнения. Теорема Виета. Уравнения, сводимые к линейным уравнениям или к квадратным уравнениям. Квадратное уравнение с параметром. Решение текстовых задач с помощью квадратных уравнений.</p> <p>Дробно-рациональные уравнения. Решение дробно-рациональных уравнений. Решение текстовых задач с помощью дробно-рациональных уравнений. Графическая интерпретация уравнений с двумя переменными.</p> <p>Числовые неравенства. Свойства числовых неравенств.</p> <p>Неравенство с переменной. Строгие и нестрогие неравенства. Сложение и умножение числовых неравенств. Оценивание значения выражения. Доказательство неравенств.</p> <p>Понятие о решении неравенства с одной переменной. Множество решений неравенства. Равносильные неравенства.</p> <p>Линейное неравенство с одной переменной и множества его решений. Решение линейных неравенств с одной переменной. Системы и совокупности линейных неравенств с одной переменной. Решение текстовых задач с помощью линейных неравенств с одной переменной.</p> <p>147.4.3.4. Функции.</p> <p>Область определения и множество значений функции. Способы задания функций. График функции. Чтение свойств функции по её графику. Примеры графиков функций, отражающих реальные процессы.</p> <p>Линейная функция. Функции, описывающие прямую и обратную пропорциональные зависимости, их графики.</p> <p>Функции $y = ax^2$, $y = x^2 + b$, $y = x^3$, $y = x$, $y = \sqrt{x}$, $y = \frac{1}{x}$, и их свойства. Кусочно-заданные функции.</p>		
3.	<p>9 класс</p> <p>147.4.4.1. Числа и вычисления.</p> <p>Корень n-й степени и его свойства. Степень с рациональным показателем и её свойства.</p> <p>147.4.4.2. Алгебраические выражения.</p> <p>Тождественные преобразования выражений, содержащих корень n-й степени. Тождественные преобразования выражений, содержащих степень с рациональным показателем.</p> <p>Квадратный трёхчлен. Корни квадратного трёхчлена. Разложение квадратного трёхчлена на линейные множители.</p>		

	<p>147.4.4.3. Уравнения и неравенства.</p> <p>Биквадратные уравнения. Примеры применений методов равносильных преобразований, замены переменной, графического метода при решении уравнений 3-й и 4-й степеней.</p> <p>Решение дробно-рациональных уравнений.</p> <p>Решение систем уравнений с двумя переменными. Решение простейших систем нелинейных уравнений с двумя переменными. Графический метод решения системы нелинейных уравнений с двумя переменными. Система двух нелинейных уравнений с двумя переменными как модель реальной ситуации.</p> <p>Числовые неравенства. Решение линейных неравенств. Доказательство неравенств.</p> <p>Квадратные неравенства с одной переменной. Решение квадратных неравенств графическим методом и методом интервалов. Метод интервалов для рациональных неравенств. Простейшие неравенства с параметром.</p> <p>Решение текстовых задач с помощью неравенств, систем неравенств.</p> <p>Неравенство с двумя переменными. Решение неравенства с двумя переменными. Системы неравенств с двумя переменными. Графический метод решения систем неравенств с двумя переменными.</p> <p>147.4.4.4. Функции.</p> <p>Функция. Свойства функций: нули функции, промежутки знакопостоянства функции, промежутки возрастания и убывания функции, чётные и нечётные функции, наибольшее и наименьшее значения функции.</p> <p>Квадратичная функция и её свойства. Использование свойств квадратичной функции для решения задач. Построение графика квадратичной функции. Положение графика квадратичной функции в зависимости от её коэффициентов. Графики функций $y = ax^2$, $y = a(x - m)^2$ и $y = a(x - m)^2 + n$. Построение графиков функций с помощью преобразований.</p> <p>Дробно-линейная функция. Исследование функций.</p> <p>Функция $y = x^n$ с натуральным показателем n и её график.</p> <p>147.4.4.5. Числовые последовательности и прогрессии.</p> <p>Понятие числовой последовательности. Конечные и бесконечные последовательности. Ограниченная</p>		
--	---	--	--

<p>последовательность. Возрастающая последовательность. Способы задания последовательности: табличный, с помощью формулы n-го члена, рекуррентный.</p> <p>Арифметическая и геометрическая прогрессии. Свойства членов арифметической и геометрической прогрессий. Формулы n-го члена арифметической и геометрической прогрессий. Формулы суммы первых n членов арифметической и геометрической прогрессий. Задачи на проценты, банковские вклады, кредиты.</p> <p>Представление о сходимости последовательности, о суммировании бесконечно убывающей геометрической прогрессии.</p> <p>Метод математической индукции.</p> <p>Простейшие примеры.</p>	<p>Монотонно (убывающая)</p>		
---	------------------------------	--	--

2.1.12. Рабочая программа учебного курса «Геометрия» в 7–9 классах (углубленный уровень)

Пояснительная записка

Геометрия как один из основных разделов школьной математики, имеющий своей целью обеспечить изучение свойств и размеров фигур, их отношений и взаимное расположение, опирается на логическую, доказательную линию. Ценность изучения геометрии на уровне основного общего образования заключается в том, что обучающийся учится проводить доказательные рассуждения, строить логические умозаключения, доказывать истинные утверждения и строить контрпримеры к ложным, проводить рассуждения «от противного», отличать свойства от признаков, формулировать обратные утверждения. Особое значение доказательная линия имеет для углублённого изучения математики.

Целью изучения геометрии является использование её как инструмента при решении как математических, так и практических задач, встречающихся в реальной жизни. Обучающийся должен научиться определять геометрическую фигуру, описывать словами чертёж или рисунок, найти площадь земельного участка, рассчитывать необходимую длину оптоволоконного кабеля или требуемые размеры гаража для автомобиля. При решении задач практического характера обучающийся учится строить математические модели реальных жизненных ситуаций, проводить вычисления и оценивать полученный результат.

Согласно учебному плану в 7–9 классах изучается углублённый учебный курс «Геометрия», который включает следующие основные разделы содержания: «Начала геометрии», «Треугольники», «Окружность», «Четырёхугольники», «Подобие», «Элементы тригонометрии», «Площади», а также «Метод координат», «Векторы», «Преобразования плоскости».

Общее количество часов, отводимое на освоение учебного курса, определяется учебным планом на текущий учебный год.

Содержание обучения в 7 классе

Начала геометрии.

История возникновения и развития геометрии. Начальные понятия геометрии. Точка, прямая, отрезок, луч. Понятие об аксиоме, теореме, доказательстве, определении.

Взаимное расположение точек на прямой. Измерение длины отрезка, расстояние между точками.

Полуплоскость и угол. Виды углов. Измерение величин углов. Вертикальные и смежные углы. Параллельные и перпендикулярные прямые. Расстояние от точки до прямой. Биссектриса угла.

Ломаная. Виды ломаных. Длина ломаной. Многоугольники. Периметр многоугольника. Понятие о выпуклых и невыпуклых многоугольниках.

Первичные представления о равенстве фигур, их расположении, симметрии.

Простейшие построения. Инструменты для измерений и построений.

Треугольники.

Виды треугольников: остроугольные, прямоугольные, тупоугольные, равнобедренные, равносторонние. Медиана, биссектриса и высота треугольника.

Равенство треугольников. Первый и второй признаки равенства треугольников. Равнобедренные треугольники и их свойства. Признак равнобедренного треугольника. Третий признак равенства треугольников.

Соотношения между сторонами и углами треугольника. Неравенство треугольника. Неравенство о длине ломаной.

Симметричные фигуры. Основные свойства осевой симметрии. Примеры симметрии в окружающем мире.

Параллельные прямые. Сумма углов многоугольника.

Параллельность прямых, исторические сведения о постулате Евклида и о роли Лобачевского в открытии неевклидовой геометрии. Свойства и признаки параллельных прямых. Сумма углов треугольника. Внешние углы треугольника. Сумма внутренних углов многоугольника и сумма внешних углов выпуклого многоугольника.

Прямоугольные треугольники.

Признаки равенства прямоугольных треугольников. Перпендикуляр и наклонная. Свойство медианы прямоугольного треугольника, проведённой к гипотенузе. Прямоугольный треугольник с углом в 30° .

Окружность.

Понятия окружности и круга. Элементы окружности и круга: центр, радиус, диаметр, хорда, их свойства. Взаимное расположение окружности и прямой. Касательная и секущая к окружности. Окружность, вписанная в угол. Простейшие построения с помощью циркуля и линейки.

Геометрические места точек.

Понятие о геометрическом месте точек. Примеры геометрических мест точек на плоскости. Биссектриса угла и серединный перпендикуляр к отрезку как геометрические места точек. Описанная окружность треугольника, её центр. Метод геометрических мест точек при решении геометрических задач.

Построения с помощью циркуля и линейки.

Исторические сведения. Обоснования простейших построений, этапы задачи на построения, решение задач на построение циркулем и линейкой.

Содержание обучения в 8 классе

Четырёхугольники.

Параллелограмм, его признаки и свойства. Прямоугольник, ромб, квадрат, их признаки и свойства. Трапеция. Равнобедренная трапеция, её свойства и признаки.

Прямоугольная трапеция. Средняя линия трапеции.

Средняя линия треугольника. Метод удвоения медианы треугольника. Теорема о пересечении медиан треугольника.

Теорема Фалеса, теорема о пропорциональных отрезках. Теорема Вариньона для произвольного четырёхугольника.

Центрально-симметричные фигуры.

Подобие.

Подобие треугольников, коэффициент подобия. Признаки подобия треугольников. Применение подобия при решении геометрических и практических задач.

Площадь.

Понятие о площади. Свойства площадей геометрических фигур. Простейшие формулы для площади треугольника, параллелограмма, ромба и трапеции. Площади подобных фигур. Отношение площадей треугольников.

Теорема Пифагора.

Теорема Пифагора. Применение теоремы Пифагора при решении практических задач.

Элементы тригонометрии.

Синус, косинус, тангенс и котангенс острого угла прямоугольного треугольника. Тригонометрические функции углов в 30° , 45° и 60° . Пропорциональные отрезки в прямоугольном треугольнике.

Углы и четырёхугольники, связанные с окружностью.

Вписанные и центральные углы, угол между касательной и хордой. Углы между хордами и секущими. Вписанные и описанные окружности треугольника и четырёхугольники. Свойства и признаки вписанного четырёхугольника. Взаимное расположение двух окружностей. Касание окружностей. Общие касательные к двум окружностям.

Содержание обучения в 9 классе

Решение треугольников.

Синус, косинус, тангенс углов от 0° до 180° . Основное тригонометрическое тождество. Формулы приведения. Решение треугольников. Теорема косинусов и теорема синусов. Решение практических задач с использованием теоремы косинусов и теоремы синусов. Решение задач геометрической оптики.

Тригонометрические формулы для площади треугольника, параллелограмма, ромба, трапеции. Формула Герона. Формула площади выпуклого четырёхугольника.

Подобие треугольников.

Хорды и подобные треугольники в окружности. Теорема о произведении отрезков хорд, теоремы о произведении отрезков секущих, теорема о квадрате касательной. Применение при решении геометрических задач. Теоремы Чевы и Менелая. Понятие о гомотетии.

Метод координат.

Уравнение прямой на плоскости. Угловой коэффициент и свободный член, их геометрический смысл. Параллельность и перпендикулярность прямых (через угловой коэффициент).

Уравнение окружности. Нахождение пересечений окружностей и прямых в координатах. Формула расстояния от точки до прямой. Площадь параллелограмма в координатах, понятие об ориентированной площади. Применение метода координат в практико-ориентированных геометрических задачах.

Векторы.

Векторы на плоскости. Сложение и вычитание векторов – правила треугольника и параллелограмма. Умножение вектора на число. Координаты вектора. Сложение и

вычитание векторов, умножение вектора на число в координатах. Применение векторов в физике, центр масс.

Понятие о базисе (на плоскости). Разложения векторов по базису. Скалярное произведение векторов, геометрический смысл и выражение в декартовых координатах. Дистрибутивность скалярного произведения. Скалярное произведение и проектирование. Применение скалярного произведения векторов для нахождения длин и углов. Решение геометрических задач с помощью скалярного произведения.

Длина окружности и площадь круга.

Правильные многоугольники. Длина окружности. Градусная и радианная мера угла, вычисление длин дуг окружностей. Площадь круга, сектора, сегмента. Исторические сведения об измерении длины окружности и площади круга.

Движения плоскости.

Центральная симметрия. Централно-симметричные фигуры. Поворот. Осевая симметрия. Фигуры, симметричные относительно некоторой оси. Параллельный перенос.

Понятие движения и его свойства. Равенство фигур. Проявления симметрии в природе, живописи, скульптуре, архитектуре. Композиции движений (простейшие примеры). Применение в геометрических задачах.

Предметные результаты освоения программы учебного курса «Геометрия».

Предметные результаты освоения программы учебного курса к концу обучения в 7 классе.

Распознавать изученные геометрические фигуры, определять их взаимное расположение, изображать геометрические фигуры, выполнять чертежи по условию задачи. Измерять линейные и угловые величины. Решать задачи на вычисление длин отрезков и величин углов.

Проводить прикидку и оценку линейных и угловых величин предметов в реальной жизни, размеров природных объектов. Различать размеры этих объектов по порядку величины.

Строить чертежи к геометрическим задачам.

Пользоваться признаками равенства треугольников, использовать признаки и свойства равнобедренных треугольников при решении задач.

Проводить логические рассуждения с использованием геометрических теорем.

Пользоваться признаками равенства прямоугольных треугольников, свойством медианы, проведённой к гипотенузе прямоугольного треугольника, в решении геометрических задач.

Определять параллельность прямых с помощью углов, которые образует с ними секущая. Определять параллельность прямых с помощью равенства расстояний от точек одной прямой до точек другой прямой.

Решать задачи на клетчатой бумаге.

Проводить вычисления и находить числовые и буквенные значения углов в геометрических задачах с использованием суммы углов треугольников и многоугольников, свойств углов, образованных при пересечении двух параллельных прямых секущей. Решать практические задачи на нахождение углов.

Владеть понятием «геометрическое место точек» (далее - ГМТ). Определять биссектрису угла и серединный перпендикуляр к отрезку как ГМТ. Пользоваться понятием ГМТ при доказательстве геометрических утверждений и при решении задач.

Формулировать определения окружности и круга, хорды и диаметра окружности, уверенно владеть их свойствами. Уметь доказывать и применять эти свойства при решении задач.

Владеть понятием описанной около треугольника окружности, уметь находить её центр. Доказывать и использовать факты о том, что биссектрисы углов треугольника

пересекаются в одной точке, и о том, что серединные перпендикуляры к сторонам треугольника пересекаются в одной точке.

Владеть понятием касательной к окружности, пользоваться теоремой о перпендикулярности касательной и радиуса, проведённого к точке касания. Доказывать равенство отрезков касательных к окружности, проведённых из одной точки, и применять это в решении геометрических задач.

Доказывать и применять простейшие геометрические неравенства, понимать их практический смысл.

Проводить основные геометрические построения с помощью циркуля и линейки.

Предметные результаты освоения программы учебного курса к концу обучения в 8 классе.

Распознавать основные виды четырёхугольников, их элементы, пользоваться их свойствами при решении геометрических задач. Различать признаки и свойства параллелограмма, ромба и прямоугольника, доказывать их и уверенно применять при решении геометрических задач.

Использовать свойства точки пересечения медиан треугольника (центра масс) в решении задач.

Владеть понятием средней линии треугольника и трапеции, применять их свойства при решении геометрических задач. Использовать теорему Фалеса и теорему о пропорциональных отрезках, применять их для решения практических задач.

Распознавать центрально-симметричные фигуры и использовать их свойства при решении задач.

Владеть понятиями подобия треугольников, коэффициента подобия, соответственных элементов подобных треугольников. Иметь представление о преобразовании подобия и о подобных фигурах. Пользоваться признаками подобия треугольников при решении геометрических задач. Доказывать и применять отношения пропорциональности в прямоугольных треугольниках. Применять подобие в практических задачах.

Выводить и использовать простейшие формулы для площади треугольника, параллелограмма, ромба и трапеции. Вычислять (различными способами) площадь треугольника и площади многоугольных фигур (пользуясь, где необходимо, калькулятором). Знать отношение площадей подобных фигур и применять при решении задач. Применять полученные умения в практических задачах.

Пользоваться теоремой Пифагора для решения геометрических и практических задач. Строить математическую модель в практических задачах, самостоятельно проводить чертёж и находить соответствующие длины.

Владеть понятием вписанного и центрального угла, угла между касательной и хордой, описанной и вписанной окружности треугольника и четырёхугольника, применять их свойства при решении задач.

Применять полученные знания на практике – строить математические модели для задач реальной жизни и проводить соответствующие вычисления с применением подобия и тригонометрии (пользуясь, где необходимо, калькулятором).

Предметные результаты освоения программы учебного курса к концу обучения в 9 классе.

Знать тригонометрические функции острых углов, уметь находить с их помощью различные элементы прямоугольного треугольника («решение прямоугольных треугольников»). Находить (с помощью калькулятора) длины и углы для нетабличных значений.

Пользоваться формулами приведения и основным тригонометрическим тождеством для нахождения соотношений между тригонометрическими величинами.

Доказывать теорему синусов и теорему косинусов, применять их для нахождения различных элементов треугольника («решение треугольников»), при решении геометрических задач. Применять полученные знания при решении практических задач.

Применять тригонометрию в задачах на нахождение площади, выводить и владеть тригонометрическими формулами для площади треугольника, параллелограмма, ромба, трапеции, выводить и применять формулу Герона и формулу для площади выпуклого четырёхугольника.

Иметь представление о гомотетии, применять в практических ситуациях.

Использовать теоремы Чевы и Менелая при решении задач.

Использовать теоремы о вписанных углах, углах между хордами (секущими) и угле между касательной и хордой при решении геометрических задач. Доказывать и применять теоремы о произведении отрезков хорд, о произведении отрезков секущих, о квадрате касательной.

Владеть понятием координат на плоскости, работать с уравнением прямой на плоскости. Владеть понятиями углового коэффициента и свободного члена, понимать их геометрический смысл и связь углового коэффициента с возрастанием и убыванием линейной функции. Уметь решать методом координат задачи, связанные с параллельностью и перпендикулярностью прямых, пересечением прямых, нахождением точек пересечения.

Выводить и владеть уравнением окружности. Использовать метод координат для нахождения пересечений окружностей и прямых. Владеть формулами расстояния от точки до прямой, площади параллелограмма в координатах, иметь понятие об ориентированной площади. Пользоваться методом координат на плоскости, применять его при решении геометрических и практических задач. Применять метод координат в практико-ориентированных геометрических задачах.

Владеть понятием вектора. Уметь складывать и вычитать векторы, умножать на число, владеть правилами треугольника и параллелограмма. Владеть практическими интерпретациями векторов. Уверенно пользоваться координатами вектора. Владеть сложением и вычитанием векторов, умножением вектора на число в координатах.

Иметь представление о базисе (на плоскости). Раскладывать векторы по базису. Раскладывать векторы сил с помощью проецирования и тригонометрических соотношений. Применять полученные знания в простейших физических задачах.

Владеть понятием скалярного произведения векторов, понимать его геометрический смысл и уверенно пользоваться его выражением в декартовых координатах. Знать дистрибутивность скалярного произведения и его связь с проецированием. Применять скалярное произведение векторов для нахождения длин и углов. Решать геометрические задачи с помощью скалярного произведения. Использовать скалярное произведение векторов в алгебраических и физических задачах.

Владеть понятиями правильного многоугольника, длины окружности, длины дуги окружности и радианной меры угла, вычислять площадь круга и его частей. Понимать смысл числа π . Применять полученные умения при решении практических задач. Знать исторические сведения об измерении длины окружности и площади круга.

Иметь представление о преобразовании плоскости, о движениях. Находить оси, центры симметрии фигур, центры поворота, находить композиции простейших преобразований. Применять движения плоскости при решении геометрических задач.

Применять полученные знания на практике – строить математические модели для задач реальной жизни и проводить соответствующие вычисления с применением подобия и тригонометрических функций (пользуясь, где необходимо, калькулятором).

Тематическое планирование учебного курса «Геометрия»

Тематическое планирование выстроено по содержанию ФОП ООО и внесены под соответствующими пунктами в федеральной образовательной программе основного общего образования.

Распределение часов в тематическом планировании по каждой теме будет прописано на начало учебного года учителем-предметником в «рабочей программе учителя» на основании распределённых часов по учебному плану на текущий учебный год.

Структура тематического планирования рабочей программы в соответствии с ФГОС ООО (пункт 32.1) включает в себя следующие структурные компоненты:

№ п/п	Тема	Количество часов, отводимых на освоение каждой темы	Э(Ц)ОР
1.	<p>7 класс</p> <p>147.5.2.1. Начала геометрии. История возникновения и развития геометрии. Начальные понятия геометрии. Точка, прямая, отрезок, луч. Понятие об аксиоме, теореме, доказательстве, определении. Взаимное расположение точек на прямой. Измерение длины отрезка, расстояние между точками. Полуплоскость и угол. Виды углов. Измерение величин углов. Вертикальные и смежные углы. Параллельные и перпендикулярные прямые. Расстояние от точки до прямой. Биссектриса угла. Ломаная. Виды ломаных. Длина ломаной. Многоугольники. Периметр многоугольника. Понятие о выпуклых и невыпуклых многоугольниках. Первичные представления о равенстве фигур, их расположении, симметрии. Простейшие построения. Инструменты для измерений и построений.</p> <p>147.5.2.2. Треугольники. Виды треугольников: остроугольные, прямоугольные, тупоугольные, равнобедренные, равносторонние. Медиана, биссектриса и высота треугольника. Равенство треугольников. Первый и второй признаки равенства треугольников. Равнобедренные треугольники и их свойства. Признак равнобедренного треугольника. Третий признак равенства треугольников. Соотношения между сторонами и углами треугольника. Неравенство треугольника. Неравенство о длине ломаной. Симметричные фигуры. Основные свойства осевой симметрии. Примеры симметрии в окружающем мире.</p> <p>147.5.2.3. Параллельные прямые. Сумма углов многоугольника.</p>	<p><i>Часы на каждую тему распределяются учителем-предметником в зависимости от нагрузки по учебному плану на текущий учебный год в рабочей программе учителя</i></p>	<p><i>Каждый учитель-предметник в своей рабочей программе указывает в данном разделе возможное использование учебно-методических материалов (мультимедийные программы, электронные учебники и задачки, электронные библиотеки, виртуальные лаборатории, игровые программы, коллекции цифровых образовательных ресурсов) используемыми для обучения и воспитания различных групп пользователей, представленными в электронном (цифровом) виде и реализующими дидактические возможности ИКТ, содержание которых соответствует законодательству об образовании.</i></p>

	<p>Параллельность прямых, исторические сведения о постулате Евклида и о роли Лобачевского в открытии неевклидовой геометрии. Свойства и признаки параллельных прямых. Сумма углов треугольника. Внешние углы треугольника. Сумма внутренних углов многоугольника и сумма внешних углов выпуклого многоугольника.</p> <p>147.5.2.4. Прямоугольные треугольники.</p> <p>Признаки равенства прямоугольных треугольников. Перпендикуляр и наклонная. Свойство медианы прямоугольного треугольника, проведённой к гипотенузе. Прямоугольный треугольник с углом в 30°.</p> <p>147.5.2.5. Окружность.</p> <p>Понятия окружности и круга. Элементы окружности и круга: центр, радиус, диаметр, хорда, их свойства. Взаимное расположение окружности и прямой. Касательная и секущая к окружности. Окружность, вписанная в угол. Простейшие построения с помощью циркуля и линейки.</p> <p>147.5.2.6. Геометрические места точек.</p> <p>Понятие о геометрическом месте точек. Примеры геометрических мест точек на плоскости. Биссектриса угла и серединный перпендикуляр к отрезку как геометрические места точек. Описанная окружность треугольника, её центр. Метод геометрических мест точек при решении геометрических задач.</p> <p>147.5.2.7. Построения с помощью циркуля и линейки.</p> <p>Исторические сведения. Обоснования простейших построений, этапы задачи на построения, решение задач на построение циркулем и линейкой.</p>		
2.	<p>8 класс</p> <p>147.5.3.1. Четырёхугольники.</p> <p>Параллелограмм, его признаки и свойства. Прямоугольник, ромб, квадрат, их признаки и свойства. Трапеция. Равнобедренная трапеция, её свойства и признаки. Прямоугольная трапеция. Средняя линия трапеции.</p> <p>Средняя линия треугольника. Метод удвоения медианы треугольника. Теорема о пересечении медиан треугольника.</p> <p>Теорема Фалеса, теорема о пропорциональных отрезках. Теорема Вариньона для произвольного четырёхугольника.</p> <p>Центрально-симметричные фигуры.</p> <p>147.5.3.2. Подобие.</p>		

	<p>Подобие треугольников, коэффициент подобия. Признаки подобия треугольников. Применение подобия при решении геометрических и практических задач.</p> <p>147.5.3.3. Площадь. Понятие о площади. Свойства площадей геометрических фигур. Простейшие формулы для площади треугольника, параллелограмма, ромба и трапеции. Площади подобных фигур. Отношение площадей треугольников.</p> <p>147.5.3.4. Теорема Пифагора. Теорема Пифагора. Применение теоремы Пифагора при решении практических задач.</p> <p>147.5.3.5. Элементы тригонометрии. Синус, косинус, тангенс и котангенс острого угла прямоугольного треугольника. Тригонометрические функции углов в 30°, 45° и 60°. Пропорциональные отрезки в прямоугольном треугольнике.</p> <p>147.5.3.6. Углы и четырёхугольники, связанные с окружностью. Вписанные и центральные углы, угол между касательной и хордой. Углы между хордами и секущими. Вписанные и описанные окружности треугольника и четырёхугольники. Свойства и признаки вписанного четырёхугольника. Взаимное расположение двух окружностей. Касание окружностей. Общие касательные к двум окружностям.</p>		
3.	<p>9 класс</p> <p>147.5.4.1. Решение треугольников. Синус, косинус, тангенс углов от 0° до 180°. Основное тригонометрическое тождество. Формулы приведения. Решение треугольников. Теорема косинусов и теорема синусов. Решение практических задач с использованием теоремы косинусов и теоремы синусов. Решение задач геометрической оптики. Тригонометрические формулы для площади треугольника, параллелограмма, ромба, трапеции. Формула Герона. Формула площади выпуклого четырёхугольника.</p> <p>147.5.4.2. Подобие треугольников. Хорды и подобные треугольники в окружности. Теорема о произведении отрезков хорд, теоремы о произведении отрезков секущих, теорема о квадрате касательной. Применение при решении геометрических задач. Теоремы Чевы и Менелая. Понятие о гомотетии.</p> <p>147.5.4.3. Метод координат. Уравнение прямой на плоскости.</p>		

	<p>Угловой коэффициент и свободный член, их геометрический смысл. Параллельность и перпендикулярность прямых (через угловой коэффициент). Уравнение окружности. Нахождение пересечений окружностей и прямых в координатах. Формула расстояния от точки до прямой. Площадь параллелограмма в координатах, понятие об ориентированной площади. Применение метода координат в практико-ориентированных геометрических задачах.</p> <p>147.5.4.4. Векторы. Векторы на плоскости. Сложение и вычитание векторов – правила треугольника и параллелограмма. Умножение вектора на число. Координаты вектора. Сложение и вычитание векторов, умножение вектора на число в координатах. Применение векторов в физике, центр масс.</p> <p>Понятие о базисе (на плоскости). Разложения векторов по базису. Скалярное произведение векторов, геометрический смысл и выражение в декартовых координатах. Дистрибутивность скалярного произведения. Скалярное произведение и проецирование. Применение скалярного произведения векторов для нахождения длин и углов. Решение геометрических задач с помощью скалярного произведения.</p> <p>147.5.4.5. Длина окружности и площадь круга. Правильные многоугольники. Длина окружности. Градусная и радианная мера угла, вычисление длин дуг окружностей. Площадь круга, сектора, сегмента. Исторические сведения об измерении длины окружности и площади круга.</p> <p>147.5.4.6. Движения плоскости. Центральная симметрия. Центральносимметричные фигуры. Поворот. Осевая симметрия. Фигуры, симметричные относительно некоторой оси. Параллельный перенос. Понятие движения и его свойства. Равенство фигур. Проявления симметрии в природе, живописи, скульптуре, архитектуре. Композиции движений (простейшие примеры). Применение в геометрических задачах.</p>		
--	---	--	--

2.1.13. Рабочая программа учебного курса «Вероятность и статистика» в 7–9 классах (углубленный уровень)

Пояснительная записка

В современном цифровом мире вероятность и статистика приобретают всё большую значимость как с точки зрения практических приложений, так и их роли в образовании, необходимом каждому человеку. Возрастает число профессий, при овладении которыми требуется хорошая базовая подготовка в области вероятности и статистики, такая подготовка важна для продолжения образования и для успешной профессиональной карьеры.

Каждый человек постоянно принимает решения на основе имеющихся у него данных. Для обоснованного принятия решения в условиях недостатка или избытка информации необходимо в том числе хорошо сформированное вероятностное и статистическое мышление. Именно поэтому возникла необходимость формировать у обучающихся функциональную грамотность, включающую в себя умение воспринимать и критически анализировать информацию, представленную в различных формах, понимать вероятностный характер многих реальных процессов и зависимостей, производить простейшие вероятностные расчёты.

Знакомство в учебном курсе с основными принципами сбора, анализа и представления данных из различных сфер жизни общества и государства приобщает обучающихся к общественным интересам. Изучение основ комбинаторики развивает навыки организации перебора и подсчёта числа вариантов, в том числе в прикладных задачах. Знакомство с основами теории графов создаёт математический фундамент для формирования компетенций в области информатики и цифровых технологий. При изучении статистики и вероятности обогащаются представления обучающихся о современной картине мира и методах его исследования, формируется понимание роли статистики как источника социально значимой информации и закладываются основы вероятностного мышления.

В соответствии с данными целями в структуре программы учебного курса «Вероятность и статистика» основного общего образования на углублённом уровне выделены следующие содержательно-методические линии: «Представление данных и описательная статистика», «Вероятность», «Элементы комбинаторики», «Введение в теорию графов», «Множества», «Логика».

Содержание линии «Представление данных и описательная статистика» служит основой для формирования навыков работы с информацией: от чтения и интерпретации информации, представленной в таблицах, на диаграммах и графиках, до сбора, представления и анализа данных с использованием статистических характеристик средних и рассеивания. Работая с данными, обучающиеся учатся считывать и интерпретировать данные, выдвигать, аргументировать и критиковать простейшие гипотезы, размышлять над факторами, вызывающими изменчивость, и оценивать их влияние на рассматриваемые величины и процессы.

Интуитивное представление о случайной изменчивости, исследование закономерностей и тенденций становится мотивирующей основой для изучения теории вероятностей. Большое значение имеют практические задания, в частности опыты с классическими вероятностными моделями.

Понятие вероятности вводится как мера правдоподобия случайного события. При изучении учебного курса обучающиеся знакомятся с простейшими методами вычисления вероятностей в случайных экспериментах с равновероятными элементарными исходами, вероятностными законами, позволяющими ставить и решать более сложные задачи. В учебный курс входят начальные представления о случайных величинах и их числовых характеристиках.

В рамках учебного курса осуществляется знакомство обучающихся с множествами

и основными операциями над множествами, рассматриваются примеры применения графов и элементов теории множеств для решения задач, а также использования в других математических курсах и учебных предметах.

В 7–9 классах изучается учебный курс «Вероятность и статистика», в который входят разделы: «Представление данных и описательная статистика», «Вероятность», «Элементы комбинаторики», «Введение в теорию графов», «Множества» и «Логика».

Общее количество часов, отводимых на освоение учебного курса определяется учебным планом на текущий учебный год.

Содержание обучения в 7 классе

Представление данных в виде таблиц, диаграмм. Заполнение таблиц, чтение и построение столбиковых (столбчатых) и круговых диаграмм. Чтение графиков реальных процессов. Извлечение информации из диаграмм и таблиц, использование и интерпретация данных.

Описательная статистика: среднее арифметическое, медиана, размах, наибольшее и наименьшее значения, квартили, среднее гармоническое, среднее гармоническое числовых данных.

Примеры случайной изменчивости при измерениях, в массовом производстве, тенденции и случайные колебания, группировка данных, представление случайной изменчивости с помощью диаграмм, частоты значений, статистическая устойчивость.

Граф, вершина, ребро. Степень вершины. Число рёбер и суммарная степень вершин. Понятие о связанных графах. Пути в графах. Цепи и циклы. Обход графа (эйлеров путь). Понятие об ориентированном графе. Решение задач с помощью графов.

Утверждения и высказывания. Отрицание утверждения, условные утверждения, обратные и равносильные утверждения, необходимые и достаточные условия, свойства и признаки. Противоположные утверждения, доказательства от противного.

Случайный эксперимент (опыт) и случайное событие. Вероятность и частота случайного события. Роль маловероятных и практически достоверных событий в природе и в обществе.

Содержание обучения в 8 классе

Множество и подмножество. Примеры множеств в окружающем мире. Пересечение и объединение множеств. Диаграммы Эйлера. Числовые множества. Примеры множеств из курсов алгебры и геометрии. Перечисление элементов множеств с помощью организованного перебора и правила умножения. Формула включения-исключения.

Элементарные события. Вероятности случайных событий. Опыты с равновероятными элементарными событиями. Случайный выбор.

Измерение рассеивания числового массива. Дисперсия и стандартное отклонение числового набора. Свойства дисперсии и стандартного отклонения. Диаграммы рассеивания двух наблюдаемых величин. Линейная связь на диаграмме рассеивания.

Дерево. Дерево случайного эксперимента. Свойства деревьев: единственность пути, связь между числом вершин и числом рёбер. Понятие о плоских графах. Решение задач с помощью деревьев.

Логические союзы «И» и «ИЛИ». Связь между логическими союзами и операциями над множествами. Использование логических союзов в алгебре.

Случайные события как множества элементарных событий. Противоположные события. Операции над событиями. Формула сложения вероятностей.

Правило умножения вероятностей. Условная вероятность. Представление случайного эксперимента в виде дерева. Независимые события.

Содержание обучения в 9 классе

Комбинаторное правило умножения. Перестановки и факториал. Число сочетаний и треугольник Паскаля. Свойства чисел сочетаний. Бином Ньютона. Решение задач с использованием комбинаторики.

Геометрическая вероятность. Случайный выбор точки из фигуры на плоскости, из отрезка, из дуги окружности.

Испытания. Успех и неудача. Серия испытаний до первого успеха. Серия испытаний Бернулли. Вероятности событий в серии испытаний Бернулли. Случайный выбор из конечного множества.

Случайная величина и распределение вероятностей. Примеры случайных величин. Важные распределения – число попыток в серии испытаний до первого успеха и число успехов в серии испытаний Бернулли (геометрическое и биномиальное распределения).

Математическое ожидание случайной величины. Физический смысл математического ожидания. Примеры использования математического ожидания. Дисперсия и стандартное отклонение случайной величины. Свойства математического ожидания и дисперсии. Математическое ожидание и дисперсия изученных распределений.

Неравенство Чебышева. Закон больших чисел. Математические основания измерения вероятностей. Роль и значение закона больших чисел в науке, в природе и обществе, в том числе в социологических обследованиях и в измерениях.

Предметные результаты освоения программы учебного курса «Вероятность и статистика» на углубленном уровне

Предметные результаты освоения программы учебного курса к концу обучения в 7 классе.

Читать информацию, представленную в таблицах, на диаграммах, представлять данные в виде таблиц, строить столбиковые (столбчатые) и круговые диаграммы по массивам значений.

Описывать и интерпретировать реальные числовые данные, представленные в таблицах, на диаграммах, графиках.

Использовать для описания данных статистические характеристики: среднее арифметическое, медиана, наибольшее и наименьшее значения, размах, квартили.

Иметь представление о логических утверждениях и высказываниях, уметь строить отрицания, формулировать условные утверждения при решении задач, в том числе из других учебных курсов, иметь представление о теоремах-свойствах и теоремах-признаках, о необходимых и достаточных условиях, о методе доказательства от противного.

Иметь представление о случайной изменчивости на примерах результатов измерений, цен, физических величин, антропометрических данных, иметь представление о статистической устойчивости.

Использовать для описания данных частоты значений, группировать данные, строить гистограммы группированных данных.

Использовать графы для решения задач, иметь представление о терминах теории графов: вершина, ребро, цепь, цикл, путь в графе, иметь представление об обходе графа и об ориентированных графах.

Предметные результаты освоения программы учебного курса к концу обучения в 8 классе.

Оперировать понятиями множества, подмножества, выполнять операции над множествами: объединение, пересечение, перечислять элементы множеств с использованием организованного перебора и комбинаторного правила умножения.

Находить вероятности случайных событий в случайных опытах, зная вероятности элементарных событий, в том числе в опытах с равновероятными элементарными

событиями, иметь понятие о случайном выборе.

Описывать данные с помощью средних значений и мер рассеивания (дисперсия и стандартное отклонение). Уметь строить и интерпретировать диаграммы рассеивания, иметь представление о связи между наблюдаемыми величинами.

Иметь представление о дереве, о вершинах и рёбрах дерева, использовании деревьев при решении задач в теории вероятностей, в других учебных математических курсах и задач из других учебных предметов.

Оперировать понятием события как множества элементарных событий случайного опыта, выполнять операции над событиями, использовать при решении задач диаграммы Эйлера, числовую прямую, применять формулу сложения вероятностей.

Пользоваться правилом умножения вероятностей, использовать дерево для представления случайного опыта при решении задач. Оперировать понятием независимости событий.

Предметные результаты освоения программы учебного курса к концу обучения в 9 классе.

Пользоваться комбинаторным правилом умножения, находить число перестановок, число сочетаний, пользоваться треугольником Паскаля при решении задач, в том числе на вычисление вероятностей событий.

Использовать понятие геометрической вероятности, находить вероятности событий в опытах, связанных со случайным выбором точек из плоской фигуры, отрезка, длины окружности.

Находить вероятности событий в опытах, связанных с испытаниями до достижения первого успеха, в сериях испытаний Бернулли.

Иметь представление о случайных величинах и распознавать случайные величины в явлениях окружающего мира, оперировать понятием «распределение вероятностей». Уметь строить распределения вероятностей значений случайных величин в изученных опытах.

Находить математическое ожидание и дисперсию случайной величины по распределению, применять числовые характеристики изученных распределений при решении задач.

Иметь представление о законе случайных чисел как о проявлении закономерности в случайной изменчивости, понимать математическое обоснование близости частоты и вероятности события. Иметь представление о роли закона больших чисел в природе и обществе.

Тематическое планирование учебного курса «Вероятность и статистика»

Тематическое планирование выстроено по содержанию ФОП ООО и внесены под соответствующими пунктами в федеральной образовательной программе основного общего образования.

Распределение часов в тематическом планировании по каждой теме будет прописано на начало учебного года учителем-предметником в «**рабочей программе учителя**» на основании распределённых часов по учебному плану на текущий учебный год.

Структура тематического планирования рабочей программы в соответствии с ФГОС ООО (пункт 32.1) включает в себя следующие структурные компоненты:

№ п/п	Тема	Количество часов, отводимых на освоение каждой темы	Э(Ц)ОР
-------	------	---	--------

1.	<p>7 класс 147.6.2. Представление данных в виде таблиц, диаграмм. Заполнение таблиц, чтение и построение столбиковых (столбчатых) и круговых диаграмм. Чтение графиков реальных процессов. Извлечение информации из диаграмм и таблиц, использование и интерпретация данных.</p> <p>Описательная статистика: среднее арифметическое, медиана, размах, наибольшее и наименьшее значения, квартили, среднее гармоническое, среднее гармоническое числовых данных.</p> <p>Примеры случайной изменчивости при измерениях, в массовом производстве, тенденции и случайные колебания, группировка данных, представление случайной изменчивости с помощью диаграмм, частоты значений, статистическая устойчивость.</p> <p>Граф, вершина, ребро. Степень вершины. Число рёбер и суммарная степень вершин. Понятие о связанных графах. Пути в графах. Цепи и циклы. Обход графа (эйлеров путь). Понятие об ориентированном графе. Решение задач с помощью графов.</p> <p>Утверждения и высказывания. Отрицание утверждения, условные утверждения, обратные и равносильные утверждения, необходимые и достаточные условия, свойства и признаки. Противоположные утверждения, доказательства от противного.</p> <p>Случайный эксперимент (опыт) и случайное событие. Вероятность и частота случайного события. Роль маловероятных и практически достоверных событий в природе и в обществе.</p>	<p><i>Часы на каждую тему распределяются учителем-предметником в зависимости от нагрузки по учебному плану на текущий учебный год в рабочей программе учителя</i></p>	<p><i>Каждый учитель-предметник в своей рабочей программе указывает в данном разделе возможное использование учебно-методических материалов (мультимедийные программы, электронные учебники и задачки, электронные библиотеки, виртуальные лаборатории, игровые программы, коллекции цифровых образовательных ресурсов) используемыми для обучения и воспитания различных групп пользователей, представленными в электронном (цифровом) виде и реализующими дидактические возможности ИКТ, содержание которых соответствует законодательству об образовании.</i></p>
2.	<p>8 класс 147.6.3. Множество и подмножество. Примеры множеств в окружающем мире. Пересечение и объединение множеств. Диаграммы Эйлера. Числовые множества. Примеры множеств из курсов алгебры и геометрии. Перечисление элементов множеств с помощью организованного перебора и правила умножения. Формула включения-исключения.</p> <p>Элементарные события. Вероятности случайных событий. Опыты с равновероятными элементарными событиями. Случайный выбор.</p> <p>Измерение рассеивания числового массива. Дисперсия и стандартное</p>		

	<p>отклонение числового набора. Свойства дисперсии и стандартного отклонения. Диаграммы рассеивания двух наблюдаемых величин. Линейная связь на диаграмме рассеивания.</p> <p>Дерево. Дерево случайного эксперимента. Свойства деревьев: единственность пути, связь между числом вершин и числом рёбер. Понятие о плоских графах. Решение задач с помощью деревьев.</p> <p>Логические союзы «И» и «ИЛИ». Связь между логическими союзами и операциями над множествами. Использование логических союзов в алгебре.</p> <p>Случайные события как множества элементарных событий. Противоположные события. Операции над событиями. Формула сложения вероятностей.</p> <p>Правило умножения вероятностей. Условная вероятность. Представление случайного эксперимента в виде дерева. Независимые события.</p>		
3.	<p>9 класс</p> <p>Комбинаторное правило умножения. Перестановки и факториал. Число сочетаний и треугольник Паскаля. Свойства чисел сочетаний. Бином Ньютона. Решение задач с использованием комбинаторики.</p> <p>Геометрическая вероятность. Случайный выбор точки из фигуры на плоскости, из отрезка, из дуги окружности.</p> <p>Испытания. Успех и неудача. Серия испытаний до первого успеха. Серия испытаний Бернулли. Вероятности событий в серии испытаний Бернулли. Случайный выбор из конечного множества.</p> <p>Случайная величина и распределение вероятностей. Примеры случайных величин. Важные распределения – число попыток в серии испытаний до первого успеха и число успехов в серии испытаний Бернулли (геометрическое и биномиальное распределения).</p> <p>Математическое ожидание случайной величины. Физический смысл математического ожидания. Примеры использования математического ожидания. Дисперсия и стандартное отклонение случайной величины. Свойства математического ожидания и дисперсии. Математическое ожидание и дисперсия изученных распределений.</p> <p>Неравенство Чебышева. Закон больших чисел. Математические основания измерения вероятностей. Роль и значение</p>		

	закона больших чисел в науке, в природе и обществе, в том числе в социологических обследованиях и в измерениях.		
--	---	--	--

2.1.14. Рабочая программа по учебному предмету «Информатика» (базовый уровень)

Рабочая программа по учебному предмету «Информатика» (базовый уровень) (предметная область «Математика и информатика») (далее соответственно – программа по информатике, информатика) включает пояснительную записку, содержание обучения, планируемые результаты освоения программы по информатике и дополнена общим тематическим планированием в целях приведения структуры рабочей программы в соответствие с требованием ФГОС ООО.

Рабочая программа составлена на основе федеральной рабочей программы по английскому языку.

Пояснительная записка

Программа по информатике на уровне основного общего образования составлена на основе требований к результатам освоения основной образовательной программы основного общего образования, представленных в ФГОС ООО, а также федеральной рабочей программы воспитания.

Программа по информатике даёт представление о целях, общей стратегии обучения, воспитания и развития обучающихся средствами информатики на базовом уровне, устанавливает обязательное предметное содержание, предусматривает его структурирование по разделам и темам.

Программа по информатике определяет количественные и качественные характеристики учебного материала для каждого года изучения, в том числе для содержательного наполнения разного вида контроля (промежуточной аттестации обучающихся, всероссийских проверочных работ, государственной итоговой аттестации).

Программа по информатике является основой для составления авторских учебных программ, тематического планирования курса учителем.

Целями изучения информатики на уровне основного общего образования являются: формирование основ мировоззрения, соответствующего современному уровню развития науки информатики, достижениям научно-технического прогресса и общественной практики, за счёт развития представлений об информации как о важнейшем стратегическом ресурсе развития личности, государства, общества, понимания роли информационных процессов, информационных ресурсов и информационных технологий в условиях цифровой трансформации многих сфер жизни современного общества;

обеспечение условий, способствующих развитию алгоритмического мышления как необходимого условия профессиональной деятельности в современном информационном обществе, предполагающего способность обучающегося разбивать сложные задачи на более простые подзадачи, сравнивать новые задачи с задачами, решёнными ранее, определять шаги для достижения результата и так далее;

формирование и развитие компетенций обучающихся в области использования информационно-коммуникационных технологий, в том числе знаний, умений и навыков работы с информацией, программирования, коммуникации в современных цифровых средах в условиях обеспечения информационной безопасности личности обучающегося;

воспитание ответственного и избирательного отношения к информации с учётом правовых и этических аспектов её распространения, стремления к продолжению образования в области информационных технологий и созидательной деятельности с применением средств информационных технологий.

Информатика в основном общем образовании отражает:

сущность информатики как научной дисциплины, изучающей закономерности

протекания и возможности автоматизации информационных процессов в различных системах;

основные области применения информатики, прежде всего информационные технологии, управление и социальную сферу;

междисциплинарный характер информатики и информационной деятельности.

Изучение информатики оказывает существенное влияние на формирование мировоззрения обучающегося, его жизненную позицию, закладывает основы понимания принципов функционирования и использования информационных технологий как необходимого инструмента практически любой деятельности и одного из наиболее значимых технологических достижений современной цивилизации. Многие предметные знания и способы деятельности, освоенные обучающимися при изучении информатики, находят применение как в рамках образовательного процесса при изучении других предметных областей, так и в иных жизненных ситуациях, становятся значимыми для формирования качеств личности, то есть ориентированы на формирование метапредметных и личностных результатов обучения.

Основные задачи учебного предмета «Информатика» – сформировать у обучающихся:

понимание принципов устройства и функционирования объектов цифрового окружения, представления об истории и тенденциях развития информатики периода цифровой трансформации современного общества;

знания, умения и навыки грамотной постановки задач, возникающих в практической деятельности, для их решения с помощью информационных технологий, умения и навыки формализованного описания поставленных задач;

базовые знания об информационном моделировании, в том числе о математическом моделировании;

знание основных алгоритмических структур и умение применять эти знания для построения алгоритмов решения задач по их математическим моделям;

умения и навыки составления простых программ по построенному алгоритму на одном из языков программирования высокого уровня;

умения и навыки эффективного использования основных типов прикладных программ (приложений) общего назначения и информационных систем для решения с их помощью практических задач, владение базовыми нормами информационной этики и права, основами информационной безопасности;

умение грамотно интерпретировать результаты решения практических задач с помощью информационных технологий, применять полученные результаты в практической деятельности.

Цели и задачи изучения информатики на уровне основного общего образования определяют структуру основного содержания учебного предмета в виде следующих четырёх тематических разделов:

цифровая грамотность;

теоретические основы информатики;

алгоритмы и программирование;

информационные технологии.

Общее количество часов на освоение учебного предмета определяется учебным планом на текущий учебный год.

Содержание обучения в 7 классе

Цифровая грамотность.

Компьютер – универсальное устройство обработки данных.

Компьютер – универсальное вычислительное устройство, работающее по программе. Типы компьютеров: персональные компьютеры, встроенные компьютеры, суперкомпьютеры. Мобильные устройства.

Основные компоненты компьютера и их назначение. Процессор. Оперативная и долговременная память. Устройства ввода и вывода. Сенсорный ввод, датчики мобильных устройств, средства биометрической аутентификации.

История развития компьютеров и программного обеспечения. Поколения компьютеров. Современные тенденции развития компьютеров. Суперкомпьютеры.

Параллельные вычисления.

Персональный компьютер. Процессор и его характеристики (такты частота, разрядность). Оперативная память. Долговременная память. Устройства ввода и вывода. Объём хранимых данных (оперативная память компьютера, жёсткий и твердотельный диск, постоянная память смартфона) и скорость доступа для различных видов носителей.

Техника безопасности и правила работы на компьютере.

Программы и данные.

Программное обеспечение компьютера. Прикладное программное обеспечение. Системное программное обеспечение. Системы программирования. Правовая охрана программ и данных. Бесплатные и условно-бесплатные программы. Свободное программное обеспечение.

Файлы и папки (каталоги). Принципы построения файловых систем. Полное имя файла (папки). Путь к файлу (папке). Работа с файлами и каталогами средствами операционной системы: создание, копирование, перемещение, переименование и удаление файлов и папок (каталогов). Типы файлов. Свойства файлов. Характерные размеры файлов различных типов (страница текста, электронная книга, фотография, запись песни, видеоклип, полнометражный фильм). Архивация данных. Использование программ-архиваторов. Файловый менеджер. Поиск файлов средствами операционной системы.

Компьютерные вирусы и другие вредоносные программы. Программы для защиты от вирусов.

Компьютерные сети.

Объединение компьютеров в сеть. Сеть Интернет. Веб-страница, веб-сайт. Структура адресов веб-ресурсов. Браузер. Поисковые системы. Поиск информации по ключевым словам и по изображению. Достоверность информации, полученной из Интернета.

Современные сервисы интернет-коммуникаций.

Сетевой этикет, базовые нормы информационной этики и права при работе в Интернете. Стратегии безопасного поведения в Интернете.

Теоретические основы информатики.

Информация и информационные процессы.

Информация – одно из основных понятий современной науки.

Информация как сведения, предназначенные для восприятия человеком, и информация как данные, которые могут быть обработаны автоматизированной системой.

Дискретность данных. Возможность описания непрерывных объектов и процессов с помощью дискретных данных.

Информационные процессы – процессы, связанные с хранением, преобразованием и передачей данных.

Представление информации

Символ. Алфавит. Мощность алфавита. Разнообразие языков и алфавитов. Естественные и формальные языки. Алфавит текстов на русском языке. Двоичный алфавит. Количество всевозможных слов (кодовых комбинаций) фиксированной длины в двоичном алфавите. Преобразование любого алфавита к двоичному. Количество различных слов фиксированной длины в алфавите определённой мощности.

Кодирование символов одного алфавита с помощью кодовых слов в другом алфавите, кодовая таблица, декодирование.

Двоичный код. Представление данных в компьютере как текстов в двоичном алфавите.

Информационный объём данных. Бит – минимальная единица количества информации – двоичный разряд. Единицы измерения информационного объёма данных. Бит, байт, килобайт, мегабайт, гигабайт.

Скорость передачи данных. Единицы скорости передачи данных.

Кодирование текстов. Равномерный код. Неравномерный код. Кодировка ASCII. Восьмибитные кодировки. Понятие о кодировках UNICODE. Декодирование сообщений с использованием равномерного и неравномерного кода. Информационный объём текста.

Искажение информации при передаче.

Общее представление о цифровом представлении аудиовизуальных и других непрерывных данных.

Кодирование цвета. Цветовые модели. Модель RGB. Глубина кодирования. Палитра.

Растровое и векторное представление изображений. Пиксель. Оценка информационного объёма графических данных для растрового изображения.

Кодирование звука. Разрядность и частота записи. Количество каналов записи.

Оценка количественных параметров, связанных с представлением и хранением звуковых файлов.

Информационные технологии.

Текстовые документы.

Текстовые документы и их структурные элементы (страница, абзац, строка, слово, символ).

Текстовый процессор – инструмент создания, редактирования и форматирования текстов. Правила набора текста. Редактирование текста. Свойства символов. Шрифт. Типы шрифтов (рубленые, с засечками, моноширинные). Полуужирное и курсивное начертание. Свойства абзацев: границы, абзацный отступ, интервал, выравнивание. Параметры страницы. Стилевое форматирование.

Структурирование информации с помощью списков и таблиц. Многоуровневые списки. Добавление таблиц в текстовые документы.

Вставка изображений в текстовые документы. Обтекание изображений текстом. Включение в текстовый документ диаграмм, формул, нумерации страниц, колонтитулов, ссылок и других элементов.

Проверка правописания. Расстановка переносов. Голосовой ввод текста. Оптическое распознавание текста. Компьютерный перевод. Использование сервисов Интернете для обработки текста.

Компьютерная графика.

Знакомство с графическими редакторами. Растровые рисунки. Использование графических примитивов.

Операции редактирования графических объектов, в том числе цифровых фотографий: изменение размера, обрезка, поворот, отражение, работа с областями (выделение, копирование, заливка цветом), коррекция цвета, яркости и контрастности.

Векторная графика. Создание векторных рисунков встроенными средствами текстового процессора или других программ (приложений). Добавление векторных рисунков в документы.

Мультимедийные презентации.

Подготовка мультимедийных презентаций. Слайд. Добавление на слайд текста и изображений. Работа с несколькими слайдами.

Добавление на слайд аудиовизуальных данных. Анимация. Гиперссылки.

Содержание обучения в 8 классе

Теоретические основы информатики.

Системы счисления.

Непозиционные и позиционные системы счисления. Алфавит. Основание. Развёрнутая форма записи числа. Перевод в десятичную систему чисел, записанных в

других системах счисления.

Римская система счисления.

Двоичная система счисления. Перевод целых чисел в пределах от 0 до 1024 в двоичную систему счисления. Восьмеричная система счисления. Перевод чисел из восьмеричной системы в двоичную и десятичную системы и обратно. Шестнадцатеричная система счисления. Перевод чисел из шестнадцатеричной системы в двоичную, восьмеричную и десятичную системы и обратно.

Арифметические операции в двоичной системе счисления.

Элементы математической логики.

Логические высказывания. Логические значения высказываний. Элементарные и составные высказывания. Логические операции: «и» (конъюнкция, логическое умножение), «или» (дизъюнкция, логическое сложение), «не» (логическое отрицание). Приоритет логических операций. Определение истинности составного высказывания, если известны значения истинности входящих в него элементарных высказываний. Логические выражения. Правила записи логических выражений. Построение таблиц истинности логических выражений.

Логические элементы. Знакомство с логическими основами компьютера.

Алгоритмы и программирование.

Исполнители и алгоритмы. Алгоритмические конструкции.

Понятие алгоритма. Исполнители алгоритмов. Алгоритм как план управления исполнителем.

Свойства алгоритма. Способы записи алгоритма (словесный, в виде блок-схемы, программа).

Алгоритмические конструкции. Конструкция «следование». Линейный алгоритм. Ограниченность линейных алгоритмов: невозможность предусмотреть зависимость последовательности выполняемых действий от исходных данных.

Конструкция «ветвление»: полная и неполная формы. Выполнение и невыполнение условия (истинность и ложность высказывания). Простые и составные условия.

Конструкция «повторения»: циклы с заданным числом повторений, с условием выполнения, с переменной цикла.

Разработка для формального исполнителя алгоритма, приводящего к требуемому результату при конкретных исходных данных. Разработка несложных алгоритмов с использованием циклов и ветвлений для управления формальными исполнителями, такими как Робот, Черепашка, Чертёжник. Выполнение алгоритмов вручную и на компьютере. Синтаксические и логические ошибки. Отказы.

Язык программирования.

Язык программирования (Python, C++, Паскаль, Java, C#, Школьный Алгоритмический Язык).

Система программирования: редактор текста программ, транслятор, отладчик.

Переменная: тип, имя, значение. Целые, вещественные и символьные переменные.

Оператор присваивания. Арифметические выражения и порядок их вычисления. Операции с целыми числами: целочисленное деление, остаток от деления.

Ветвления. Составные условия (запись логических выражений на изучаемом языке программирования). Нахождение минимума и максимума из двух, трёх и четырёх чисел. Решение квадратного уравнения, имеющего вещественные корни.

Диалоговая отладка программ: пошаговое выполнение, просмотр значений величин, отладочный вывод, выбор точки останова.

Цикл с условием. Алгоритм Евклида для нахождения наибольшего общего делителя двух натуральных чисел. Разбиение записи натурального числа в позиционной системе с основанием, меньшим или равным 10, на отдельные цифры.

Цикл с переменной. Алгоритмы проверки делимости одного целого числа на другое, проверки натурального числа на простоту.

Обработка символьных данных. Символьные (строковые) переменные. Посимвольная обработка строк. Подсчёт частоты появления символа в строке. Встроенные функции для обработки строк.

Анализ алгоритмов.

Определение возможных результатов работы алгоритма при данном множестве входных данных, определение возможных входных данных, приводящих к данному результату.

Содержание обучения в 9 классе

Цифровая грамотность.

Глобальная сеть Интернет и стратегии безопасного поведения в ней.

Глобальная сеть Интернет. IP-адреса узлов. Сетевое хранение данных. Методы индивидуального и коллективного размещения новой информации в Интернете. Большие данные (интернет-данные, в частности данные социальных сетей).

Понятие об информационной безопасности. Угрозы информационной безопасности при работе в глобальной сети и методы противодействия им. Правила безопасной аутентификации. Защита личной информации в Интернете. Безопасные стратегии поведения в Интернете. Предупреждение вовлечения в деструктивные и криминальные формы сетевой активности (кибербуллинг, фишинг и другие формы).

Работа в информационном пространстве.

Виды деятельности в Интернете. интернет-сервисы: коммуникационные сервисы (почтовая служба, видео-конференц-связь и другие), справочные службы (карты, расписания и другие), поисковые службы, службы обновления программного обеспечения и другие службы. Сервисы государственных услуг. Облачные хранилища данных. Средства совместной разработки документов (онлайн-офисы). Программное обеспечение как веб-сервис: онлайн-текстовые и графические редакторы, среды разработки программ.

Теоретические основы информатики.

Моделирование как метод познания.

Модель. Задачи, решаемые с помощью моделирования. Классификации моделей. Материальные (натурные) и информационные модели. Непрерывные и дискретные модели. Имитационные модели. Игровые модели. Оценка соответствия модели моделируемому объекту и целям моделирования.

Табличные модели. Таблица как представление отношения.

Базы данных. Отбор в таблице строк, удовлетворяющих заданному условию.

Граф. Вершина, ребро, путь. Ориентированные и неориентированные графы. Длина (вес) ребра. Весовая матрица графа. Длина пути между вершинами графа. Поиск оптимального пути в графе. Начальная вершина (источник) и конечная вершина (сток) в ориентированном графе. Вычисление количества путей в направленном ациклическом графе.

Дерево. Корень, вершина (узел), лист, ребро (дуга) дерева. Высота дерева. Поддерево. Примеры использования деревьев. Перебор вариантов с помощью дерева.

Понятие математической модели. Задачи, решаемые с помощью математического (компьютерного) моделирования. Отличие математической модели от натурной модели и от словесного (литературного) описания объекта.

Этапы компьютерного моделирования: постановка задачи, построение математической модели, программная реализация, тестирование, проведение компьютерного эксперимента, анализ его результатов, уточнение модели.

Алгоритмы и программирование.

Разработка алгоритмов и программ.

Разбиение задачи на подзадачи. Составление алгоритмов и программ с использованием ветвлений, циклов и вспомогательных алгоритмов для управления исполнителем Робот или другими исполнителями, такими как Черепашка, Чертёжник и

другими.

Табличные величины (массивы). Одномерные массивы. Составление и отладка программ, реализующих типовые алгоритмы обработки одномерных числовых массивов, на одном из языков программирования (Python, C++, Паскаль, Java, C#, Школьный Алгоритмический Язык): заполнение числового массива случайными числами, в соответствии с формулой или путём ввода чисел, нахождение суммы элементов массива, линейный поиск заданного значения в массиве, подсчёт элементов массива, удовлетворяющих заданному условию, нахождение минимального (максимального) элемента массива. Сортировка массива.

Обработка потока данных: вычисление количества, суммы, среднего арифметического, минимального и максимального значения элементов последовательности, удовлетворяющих заданному условию.

Управление.

Управление. Сигнал. Обратная связь. Получение сигналов от цифровых датчиков (касания, расстояния, света, звука и другого). Примеры использования принципа обратной связи в системах управления техническими устройствами с помощью датчиков, в том числе в робототехнике.

Примеры роботизированных систем (система управления движением в транспортной системе, сварочная линия автозавода, автоматизированное управление отопления дома, автономная система управления транспортным средством и другие системы).

Информационные технологии.

Электронные таблицы.

Понятие об электронных таблицах. Типы данных в ячейках электронной таблицы. Редактирование и форматирование таблиц. Встроенные функции для поиска максимума, минимума, суммы и среднего арифметического. Сортировка данных в выделенном диапазоне. Построение диаграмм (гистограмма, круговая диаграмма, точечная диаграмма). Выбор типа диаграммы.

Преобразование формул при копировании. Относительная, абсолютная и смешанная адресация.

Условные вычисления в электронных таблицах. Суммирование и подсчёт значений, отвечающих заданному условию. Обработка больших наборов данных. Численное моделирование в электронных таблицах.

Информационные технологии в современном обществе.

Роль информационных технологий в развитии экономики мира, страны, региона. Открытые образовательные ресурсы.

Профессии, связанные с информатикой и информационными технологиями: веб-дизайнер, программист, разработчик мобильных приложений, тестировщик, архитектор программного обеспечения, специалист по анализу данных, системный администратор.

Планируемые результаты освоения информатики на уровне основного общего образования

Изучение информатики на уровне основного общего образования направлено на достижение обучающимися личностных, метапредметных и предметных результатов освоения содержания учебного предмета.

Личностные результаты имеют направленность на решение задач воспитания, развития и социализации обучающихся средствами учебного предмета.

В результате изучения информатики на уровне основного общего образования у обучающегося будут сформированы следующие личностные результаты в части:

1) патриотического воспитания:

ценностное отношение к отечественному культурному, историческому и научному наследию, понимание значения информатики как науки в жизни современного общества, владение достоверной информацией о передовых мировых и отечественных достижениях в области информатики и информационных технологий, заинтересованность в научных знаниях о цифровой трансформации современного общества;

2) духовно-нравственного воспитания:

ориентация на моральные ценности и нормы в ситуациях нравственного выбора, готовность оценивать своё поведение и поступки, а также поведение и поступки других людей с позиции нравственных и правовых норм с учётом осознания последствий поступков, активное неприятие асоциальных поступков, в том числе в Интернете;

3) гражданского воспитания:

представление о социальных нормах и правилах межличностных отношений в коллективе, в том числе в социальных сообществах, соблюдение правил безопасности, в том числе навыков безопасного поведения в Интернет-среде, готовность к разнообразной совместной деятельности при выполнении учебных, познавательных задач, создании учебных проектов, стремление к взаимопониманию и взаимопомощи в процессе этой учебной деятельности, готовность оценивать своё поведение и поступки своих товарищей с позиции нравственных и правовых норм с учётом осознания последствий поступков;

4) ценностей научного познания:

сформированность мировоззренческих представлений об информации, информационных процессах и информационных технологиях, соответствующих современному уровню развития науки и общественной практики и составляющих базовую основу для понимания сущности научной картины мира;

интерес к обучению и познанию, любознательность, готовность и способность к самообразованию, осознанному выбору направленности и уровня обучения в дальнейшем;

овладение основными навыками исследовательской деятельности, установка на осмысление опыта, наблюдений, поступков и стремление совершенствовать пути достижения индивидуального и коллективного благополучия;

сформированность информационной культуры, в том числе навыков самостоятельной работы с учебными текстами, справочной литературой, разнообразными средствами информационных технологий, а также умения самостоятельно определять цели своего обучения, ставить и формулировать для себя новые задачи в учёбе и познавательной деятельности, развивать мотивы и интересы своей познавательной деятельности;

5) формирования культуры здоровья:

осознание ценности жизни, ответственное отношение к своему здоровью, установка на здоровый образ жизни, в том числе и за счёт освоения и соблюдения требований безопасной эксплуатации средств информационных и коммуникационных технологий;

6) трудового воспитания:

интерес к практическому изучению профессий и труда в сферах профессиональной деятельности, связанных с информатикой, программированием и информационными технологиями, основанными на достижениях науки информатики и научно-технического прогресса;

осознанный выбор и построение индивидуальной траектории образования и жизненных планов с учётом личных и общественных интересов и потребностей;

7) экологического воспитания:

осознание глобального характера экологических проблем и путей их решения, в том числе с учётом возможностей информационных и коммуникационных технологий;

8) адаптации обучающегося к изменяющимся условиям социальной и природной среды:

освоение обучающимися социального опыта, основных социальных ролей, соответствующих ведущей деятельности возраста, норм и правил общественного поведения, форм социальной жизни в группах и сообществах, в том числе существующих

в виртуальном пространстве.

Метапредметные результаты освоения программы по информатике отражают овладение универсальными учебными действиями – познавательными, коммуникативными, регулятивными.

Овладение универсальными учебными познавательными действиями:

1) базовые логические действия:

умение определять понятия, создавать обобщения, устанавливать аналогии, классифицировать, самостоятельно выбирать основания и критерии для классификации, устанавливать причинно-следственные связи, строить логические рассуждения, проводить умозаключения (индуктивные, дедуктивные и по аналогии) и выводы;

умение создавать, применять и преобразовывать знаки и символы, модели и схемы для решения учебных и познавательных задач;

самостоятельно выбирать способ решения учебной задачи (сравнивать несколько вариантов решения, выбирать наиболее подходящий с учётом самостоятельно выделенных критериев).

2) базовые исследовательские действия:

формулировать вопросы, фиксирующие разрыв между реальным и желательным состоянием ситуации, объекта, и самостоятельно устанавливать искомое и данное;

оценивать на применимость и достоверность информацию, полученную в ходе исследования;

прогнозировать возможное дальнейшее развитие процессов, событий и их последствия в аналогичных или сходных ситуациях, а также выдвигать предположения об их развитии в новых условиях и контекстах.

3) работа с информацией:

выявлять дефицит информации, данных, необходимых для решения поставленной задачи;

применять различные методы, инструменты и запросы при поиске и отборе информации или данных из источников с учётом предложенной учебной задачи и заданных критериев;

выбирать, анализировать, систематизировать и интерпретировать информацию различных видов и форм представления;

самостоятельно выбирать оптимальную форму представления информации и иллюстрировать решаемые задачи несложными схемами, диаграммами, иной графикой и их комбинациями;

оценивать надёжность информации по критериям, предложенным учителем или сформулированным самостоятельно;

эффективно запоминать и систематизировать информацию.

Овладение универсальными учебными коммуникативными действиями:

1) общение:

сопоставлять свои суждения с суждениями других участников диалога, обнаруживать различие и сходство позиций;

публично представлять результаты выполненного опыта (эксперимента, исследования, проекта);

самостоятельно выбирать формат выступления с учётом задач презентации и особенностей аудитории и в соответствии с ним составлять устные и письменные тексты с использованием иллюстративных материалов.

2) совместная деятельность (сотрудничество):

понимать и использовать преимущества командной и индивидуальной работы при решении конкретной проблемы, в том числе при создании информационного продукта;

принимать цель совместной информационной деятельности по сбору, обработке, передаче, формализации информации, коллективно строить действия по её достижению: распределять роли, договариваться, обсуждать процесс и результат совместной работы;

выполнять свою часть работы с информацией или информационным продуктом, достигая качественного результата по своему направлению и координируя свои действия с другими членами команды;

оценивать качество своего вклада в общий информационный продукт по критериям, самостоятельно сформулированным участниками взаимодействия;

сравнивать результаты с исходной задачей и вклад каждого члена команды в достижение результатов, разделять сферу ответственности и проявлять готовность к предоставлению отчёта перед группой.

Овладение универсальными учебными регулятивными действиями:

1) самоорганизация:

выявлять в жизненных и учебных ситуациях проблемы, требующие решения;

ориентироваться в различных подходах к принятию решений (индивидуальное принятие решений, принятие решений в группе);

самостоятельно составлять алгоритм решения задачи (или его часть), выбирать способ решения учебной задачи с учётом имеющихся ресурсов и собственных возможностей, аргументировать предлагаемые варианты решений;

составлять план действий (план реализации намеченного алгоритма решения), корректировать предложенный алгоритм с учётом получения новых знаний об изучаемом объекте;

проводить выбор в условиях противоречивой информации и брать ответственность за решение.

2) самоконтроль (рефлексия):

владеть способами самоконтроля, самомотивации и рефлексии;

давать оценку ситуации и предлагать план её изменения;

учитывать контекст и предвидеть трудности, которые могут возникнуть при решении учебной задачи, адаптировать решение к меняющимся обстоятельствам;

объяснять причины достижения (недостижения) результатов информационной деятельности, давать оценку приобретённому опыту, уметь находить позитивное в произошедшей ситуации;

вносить коррективы в деятельность на основе новых обстоятельств, изменившихся ситуаций, установленных ошибок, возникших трудностей;

оценивать соответствие результата цели и условиям.

3) эмоциональный интеллект:

ставить себя на место другого человека, понимать мотивы и намерения другого.

4) принятие себя и других:

осознавать невозможность контролировать всё вокруг даже в условиях открытого доступа к любым объёмам информации.

Предметные результаты освоения программы по информатике на уровне основного общего образования.

К концу обучения в 7 классе у обучающегося будут сформированы умения:

пояснять на примерах смысл понятий «информация», «информационный процесс», «обработка информации», «хранение информации», «передача информации»;

кодировать и декодировать сообщения по заданным правилам, демонстрировать понимание основных принципов кодирования информации различной природы (текстовой, графической, аудио);

сравнивать длины сообщений, записанных в различных алфавитах, оперировать единицами измерения информационного объёма и скорости передачи данных;

оценивать и сравнивать размеры текстовых, графических, звуковых файлов и видеофайлов;

приводить примеры современных устройств хранения и передачи информации, сравнивать их количественные характеристики;

выделять основные этапы в истории и понимать тенденции развития компьютеров и

программного обеспечения;

получать и использовать информацию о характеристиках персонального компьютера и его основных элементах (процессор, оперативная память, долговременная память, устройства ввода-вывода);

соотносить характеристики компьютера с задачами, решаемыми с его помощью;

ориентироваться в иерархической структуре файловой системы (записывать полное имя файла (каталога), путь к файлу (каталогу) по имеющемуся описанию файловой структуры некоторого информационного носителя);

работать с файловой системой персонального компьютера с использованием графического интерфейса, а именно: создавать, копировать, перемещать, переименовывать, удалять и архивировать файлы и каталоги, использовать антивирусную программу;

представлять результаты своей деятельности в виде структурированных иллюстрированных документов, мультимедийных презентаций;

искать информацию в Интернете (в том числе по ключевым словам, по изображению), критически относиться к найденной информации, осознавая опасность для личности и общества распространения вредоносной информации, в том числе экстремистского и террористического характера;

понимать структуру адресов веб-ресурсов;

использовать современные сервисы интернет-коммуникаций;

соблюдать требования безопасной эксплуатации технических средств информационных и коммуникационных технологий, соблюдать сетевой этикет, базовые нормы информационной этики и права при работе с приложениями на любых устройствах и в Интернете, выбирать безопасные стратегии поведения в сети;

применять методы профилактики негативного влияния средств информационных и коммуникационных технологий на здоровье пользователя.

К концу обучения в 8 классе у обучающегося будут сформированы умения:

пояснять на примерах различия между позиционными и непозиционными системами счисления;

записывать и сравнивать целые числа от 0 до 1024 в различных позиционных системах счисления (с основаниями 2, 8, 16), выполнять арифметические операции над ними;

раскрывать смысл понятий «высказывание», «логическая операция», «логическое выражение»;

записывать логические выражения с использованием дизъюнкции, конъюнкции и отрицания, определять истинность логических выражений, если известны значения истинности входящих в него переменных, строить таблицы истинности для логических выражений;

раскрывать смысл понятий «исполнитель», «алгоритм», «программа», понимая разницу между употреблением этих терминов в обыденной речи и в информатике;

описывать алгоритм решения задачи различными способами, в том числе в виде блок-схемы;

составлять, выполнять вручную и на компьютере несложные алгоритмы с использованием ветвлений и циклов для управления исполнителями, такими, как «Робот», «Черепашка», «Чертёжник»;

использовать константы и переменные различных типов (числовых, логических, символьных), а также содержащие их выражения, использовать оператор присваивания;

использовать при разработке программ логические значения, операции и выражения с ними;

анализировать предложенные алгоритмы, в том числе определять, какие результаты возможны при заданном множестве исходных значений;

создавать и отлаживать программы на одном из языков программирования (Python, C++, Паскаль, Java, C#, Школьный Алгоритмический Язык), реализующие несложные

алгоритмы обработки числовых данных с использованием циклов и ветвлений, в том числе реализующие проверку делимости одного целого числа на другое, проверку натурального числа на простоту, выделения цифр из натурального числа.

К концу обучения в 9 классе у обучающегося будут сформированы умения:

разбивать задачи на подзадачи, составлять, выполнять вручную и на компьютере несложные алгоритмы с использованием ветвлений, циклов и вспомогательных алгоритмов для управления исполнителями, такими как Робот, Черепашка, Чертёжник;

составлять и отлаживать программы, реализующие типовые алгоритмы обработки числовых последовательностей или одномерных числовых массивов (поиск максимумов, минимумов, суммы или количества элементов с заданными свойствами) на одном из языков программирования (Python, C++, Паскаль, Java, C#, Школьный Алгоритмический Язык);

раскрывать смысл понятий «модель», «моделирование», определять виды моделей, оценивать соответствие модели моделируемому объекту и целям моделирования;

использовать графы и деревья для моделирования систем сетевой и иерархической структуры, находить кратчайший путь в графе;

выбирать способ представления данных в соответствии с поставленной задачей (таблицы, схемы, графики, диаграммы) с использованием соответствующих программных средств обработки данных;

использовать электронные таблицы для обработки, анализа и визуализации числовых данных, в том числе с выделением диапазона таблицы и упорядочиванием (сортировкой) его элементов;

создавать и применять в электронных таблицах формулы для расчётов с использованием встроенных арифметических функций (суммирование и подсчёт значений, отвечающих заданному условию, среднее арифметическое, поиск максимального и минимального значения), абсолютной, относительной, смешанной адресации;

использовать электронные таблицы для численного моделирования в простых задачах из разных предметных областей;

использовать современные интернет-сервисы (в том числе коммуникационные сервисы, облачные хранилища данных, онлайн-программы (текстовые и графические редакторы, среды разработки)) в учебной и повседневной деятельности;

приводить примеры использования геоинформационных сервисов, сервисов государственных услуг, образовательных сервисов Интернета в учебной и повседневной деятельности;

использовать различные средства защиты от вредоносного программного обеспечения, защищать персональную информацию от несанкционированного доступа и его последствий (разглашения, подмены, утраты данных) с учётом основных технологических и социально-психологических аспектов использования сети Интернет (сетевая анонимность, цифровой след, аутентичность субъектов и ресурсов, опасность вредоносного кода);

распознавать попытки и предупреждать вовлечение себя и окружающих в деструктивные и криминальные формы сетевой активности (в том числе кибербуллинг, фишинг).

Тематическое планирование учебного предмета «Информатика» (базовый уровень)

Тематическое планирование выстроено по содержанию ФОП ООО и внесены под соответствующими пунктами в федеральной образовательной программе основного общего образования.

Распределение часов в тематическом планировании по каждой теме будет прописано на начало учебного года учителем-предметником в «**рабочей программе учителя**» на основании распределённых часов по учебному плану на текущий учебный год.

Структура тематического планирования рабочей программы в соответствии с ФГОС ООО (пункт 32.1) включает в себя следующие структурные компоненты:

№ п/п	Тема	Количество часов, отводимых на освоение каждой темы	Э(Ц)ОР
1.	<p>7 класс</p> <p>148.3.1. Цифровая грамотность.</p> <p>148.3.1.1. Компьютер – универсальное устройство обработки данных.</p> <p>Компьютер – универсальное вычислительное устройство, работающее по программе. Типы компьютеров: персональные компьютеры, встроенные компьютеры, суперкомпьютеры. Мобильные устройства.</p> <p>Основные компоненты компьютера и их назначение. Процессор. Оперативная и долговременная память. Устройства ввода и вывода. Сенсорный ввод, датчики мобильных устройств, средства биометрической аутентификации.</p> <p>История развития компьютеров и программного обеспечения. Поколения компьютеров. Современные тенденции развития компьютеров.</p> <p>Суперкомпьютеры.</p> <p>Параллельные вычисления.</p> <p>Персональный компьютер. Процессор и его характеристики (такты частота, разрядность). Оперативная память. Долговременная память. Устройства ввода и вывода. Объём хранимых данных (оперативная память компьютера, жёсткий и твердотельный диск, постоянная память смартфона) и скорость доступа для различных видов носителей.</p> <p>Техника безопасности и правила работы на компьютере.</p> <p>148.3.1.2. Программы и данные.</p> <p>Программное обеспечение компьютера.</p> <p>Прикладное программное обеспечение.</p> <p>Системное программное обеспечение.</p> <p>Системы программирования. Правовая охрана программ и данных. Бесплатные и условно-бесплатные программы.</p> <p>Свободное программное обеспечение.</p> <p>Файлы и папки (каталоги). Принципы построения файловых систем. Полное имя файла (папки). Путь к файлу (папке). Работа с файлами и каталогами средствами операционной системы: создание, копирование, перемещение, переименование и удаление файлов и папок (каталогов). Типы файлов. Свойства файлов. Характерные размеры файлов различных типов (страница текста, электронная книга, фотография, запись песни, видеоклип, полнометражный</p>	<p><i>Часы на каждую тему распределяются учителем-предметником в зависимости от нагрузки по учебному плану на текущий учебный год в рабочей программе учителя</i></p>	<p><i>Каждый учитель-предметник в своей рабочей программе указывает в данном разделе возможное использование учебно-методических материалов (мультимедийные программы, электронные учебники и задачки, электронные библиотеки, виртуальные лаборатории, игровые программы, коллекции цифровых образовательных ресурсов) используемыми для обучения и воспитания различных групп пользователей, представленными в электронном (цифровом) виде и реализующими дидактические возможности ИКТ, содержание которых соответствует законодательству об образовании.</i></p>

	<p>фильм). Архивация данных. Использование программ-архиваторов. Файловый менеджер. Поиск файлов средствами операционной системы. Компьютерные вирусы и другие вредоносные программы. Программы для защиты от вирусов.</p> <p>148.3.1.3. Компьютерные сети. Объединение компьютеров в сеть. Сеть Интернет. Веб-страница, веб-сайт. Структура адресов веб-ресурсов. Браузер. Поисковые системы. Поиск информации по ключевым словам и по изображению. Достоверность информации, полученной из Интернета.</p> <p>Современные сервисы интернет-коммуникаций.</p> <p>Сетевой этикет, базовые нормы информационной этики и права при работе в Интернете. Стратегии безопасного поведения в Интернете.</p> <p>148.3.2. Теоретические основы информатики.</p> <p>148.3.2.1. Информация и информационные процессы.</p> <p>Информация – одно из основных понятий современной науки.</p> <p>Информация как сведения, предназначенные для восприятия человеком, и информация как данные, которые могут быть обработаны автоматизированной системой.</p> <p>Дискретность данных. Возможность описания непрерывных объектов и процессов с помощью дискретных данных.</p> <p>Информационные процессы – процессы, связанные с хранением, преобразованием и передачей данных.</p> <p>148.3.2.2. Представление информации</p> <p>Символ. Алфавит. Мощность алфавита. Разнообразие языков и алфавитов. Естественные и формальные языки. Алфавит текстов на русском языке. Двоичный алфавит. Количество всевозможных слов (кодовых комбинаций) фиксированной длины в двоичном алфавите. Преобразование любого алфавита к двоичному. Количество различных слов фиксированной длины в алфавите определённой мощности.</p> <p>Кодирование символов одного алфавита с помощью кодовых слов в другом алфавите, кодовая таблица, декодирование.</p> <p>Двоичный код. Представление данных в компьютере как текстов в двоичном алфавите.</p> <p>Информационный объём данных. Бит – минимальная единица количества информации – двоичный разряд. Единицы</p>		
--	---	--	--

	<p>измерения информационного объёма данных. Бит, байт, килобайт, мегабайт, гигабайт.</p> <p>Скорость передачи данных. Единицы скорости передачи данных.</p> <p>Кодирование текстов. Равномерный код. Неравномерный код. Кодировка ASCII. Восьмибитные кодировки. Понятие о кодировках UNICODE. Декодирование сообщений с использованием равномерного и неравномерного кода. Информационный объём текста.</p> <p>Искажение информации при передаче.</p> <p>Общее представление о цифровом представлении аудиовизуальных и других непрерывных данных.</p> <p>Кодирование цвета. Цветовые модели. Модель RGB. Глубина кодирования. Палитра.</p> <p>Растровое и векторное представление изображений. Пиксель. Оценка информационного объёма графических данных для растрового изображения.</p> <p>Кодирование звука. Разрядность и частота записи. Количество каналов записи.</p> <p>Оценка количественных параметров, связанных с представлением и хранением звуковых файлов.</p> <p>148.3.3. Информационные технологии.</p> <p>148.3.3.1. Текстовые документы.</p> <p>Текстовые документы и их структурные элементы (страница, абзац, строка, слово, символ).</p> <p>Текстовый процессор – инструмент создания, редактирования и форматирования текстов. Правила набора текста. Редактирование текста. Свойства символов. Шрифт. Типы шрифтов (рубленые, с засечками, моноширинные). Полуужирное и курсивное начертание. Свойства абзацев: границы, абзацный отступ, интервал, выравнивание. Параметры страницы. Стилевое форматирование.</p> <p>Структурирование информации с помощью списков и таблиц. Многоуровневые списки. Добавление таблиц в текстовые документы.</p> <p>Вставка изображений в текстовые документы. Обтекание изображений текстом. Включение в текстовый документ диаграмм, формул, нумерации страниц, колонтитулов, ссылок и других элементов.</p> <p>Проверка правописания. Расстановка переносов. Голосовой ввод текста. Оптическое распознавание текста. Компьютерный перевод. Использование сервисов Интернете для обработки текста.</p> <p>148.3.3.2. Компьютерная графика.</p>		
--	--	--	--

	<p>Знакомство с графическими редакторами. Растровые рисунки. Использование графических примитивов.</p> <p>Операции редактирования графических объектов, в том числе цифровых фотографий: изменение размера, обрезка, поворот, отражение, работа с областями (выделение, копирование, заливка цветом), коррекция цвета, яркости и контрастности.</p> <p>Векторная графика. Создание векторных рисунков встроенными средствами текстового процессора или других программ (приложений). Добавление векторных рисунков в документы.</p> <p>148.3.3.3. Мультимедийные презентации.</p> <p>Подготовка мультимедийных презентаций. Слайд. Добавление на слайд текста и изображений. Работа с несколькими слайдами.</p> <p>Добавление на слайд аудиовизуальных данных. Анимация. Гиперссылки.</p>		
2.	<p>8 класс</p> <p>148.4.1. Теоретические основы информатики.</p> <p>148.4.1.1. Системы счисления.</p> <p>Непозиционные и позиционные системы счисления. Алфавит. Основание. Развёрнутая форма записи числа. Перевод в десятичную систему чисел, записанных в других системах счисления.</p> <p>Римская система счисления.</p> <p>Двоичная система счисления. Перевод целых чисел в пределах от 0 до 1024 в двоичную систему счисления.</p> <p>Восьмеричная система счисления. Перевод чисел из восьмеричной системы в двоичную и десятичную системы и обратно. Шестнадцатеричная система счисления. Перевод чисел из шестнадцатеричной системы в двоичную, восьмеричную и десятичную системы и обратно.</p> <p>Арифметические операции в двоичной системе счисления.</p> <p>148.4.1.2. Элементы математической логики.</p> <p>Логические высказывания. Логические значения высказываний. Элементарные и составные высказывания. Логические операции: «и» (конъюнкция, логическое умножение), «или» (дизъюнкция, логическое сложение), «не» (логическое отрицание). Приоритет логических операций. Определение истинности составного высказывания, если известны значения истинности входящих в него</p>		

	<p>элементарных высказываний. Логические выражения. Правила записи логических выражений. Построение таблиц истинности логических выражений.</p> <p>Логические элементы. Знакомство с логическими основами компьютера.</p> <p>148.4.2. Алгоритмы и программирование.</p> <p>148.4.2.1. Исполнители и алгоритмы. Алгоритмические конструкции.</p> <p>Понятие алгоритма. Исполнители алгоритмов. Алгоритм как план управления исполнителем.</p> <p>Свойства алгоритма. Способы записи алгоритма (словесный, в виде блок-схемы, программа).</p> <p>Алгоритмические конструкции. Конструкция «следование». Линейный алгоритм. Ограниченность линейных алгоритмов: невозможность предусмотреть зависимость последовательности выполняемых действий от исходных данных.</p> <p>Конструкция «ветвление»: полная и неполная формы. Выполнение и невыполнение условия (истинность и ложность высказывания). Простые и составные условия.</p> <p>Конструкция «повторения»: циклы с заданным числом повторений, с условием выполнения, с переменной цикла.</p> <p>Разработка для формального исполнителя алгоритма, приводящего к требуемому результату при конкретных исходных данных. Разработка несложных алгоритмов с использованием циклов и ветвлений для управления формальными исполнителями, такими как Робот, Черепашка, Чертёжник. Выполнение алгоритмов вручную и на компьютере. Синтаксические и логические ошибки. Отказы.</p> <p>148.4.2.2. Язык программирования.</p> <p>Язык программирования (Python, C++, Паскаль, Java, C#, Школьный Алгоритмический Язык).</p> <p>Система программирования: редактор текста программ, транслятор, отладчик.</p> <p>Переменная: тип, имя, значение. Целые, вещественные и символьные переменные.</p> <p>Оператор присваивания. Арифметические выражения и порядок их вычисления. Операции с целыми числами: целочисленное деление, остаток от деления.</p> <p>Ветвления. Составные условия (запись логических выражений на изучаемом языке программирования). Нахождение минимума и максимума из двух, трёх и четырёх чисел. Решение квадратного</p>	
--	--	--

	<p>уравнения, имеющего вещественные корни.</p> <p>Диалоговая отладка программ: пошаговое выполнение, просмотр значений величин, отладочный вывод, выбор точки останова.</p> <p>Цикл с условием. Алгоритм Евклида для нахождения наибольшего общего делителя двух натуральных чисел. Разбиение записи натурального числа в позиционной системе с основанием, меньшим или равным 10, на отдельные цифры.</p> <p>Цикл с переменной. Алгоритмы проверки делимости одного целого числа на другое, проверки натурального числа на простоту.</p> <p>Обработка символьных данных. Символьные (строковые) переменные. Посимвольная обработка строк. Подсчёт частоты появления символа в строке. Встроенные функции для обработки строк.</p> <p>148.4.2.3. Анализ алгоритмов.</p> <p>Определение возможных результатов работы алгоритма при данном множестве входных данных, определение возможных входных данных, приводящих к данному результату.</p>		
3.	<p>148.5.1. Цифровая грамотность.</p> <p>148.5.1.1. Глобальная сеть Интернет и стратегии безопасного поведения в ней.</p> <p>Глобальная сеть Интернет. IP-адреса узлов. Сетевое хранение данных. Методы индивидуального и коллективного размещения новой информации в Интернете. Большие данные (интернет-данные, в частности данные социальных сетей).</p> <p>Понятие об информационной безопасности. Угрозы информационной безопасности при работе в глобальной сети и методы противодействия им. Правила безопасной аутентификации. Защита личной информации в Интернете. Безопасные стратегии поведения в Интернете. Предупреждение вовлечения в деструктивные и криминальные формы сетевой активности (кибербуллинг, фишинг и другие формы).</p> <p>148.5.1.2. Работа в информационном пространстве.</p> <p>Виды деятельности в Интернете. интернет-сервисы: коммуникационные сервисы (почтовая служба, видео-конференц-связь и другие), справочные службы (карты, расписания и другие), поисковые службы, службы обновления программного обеспечения и другие службы. Сервисы государственных услуг.</p>		

	<p>Облачные хранилища данных. Средства совместной разработки документов (онлайн-офисы). Программное обеспечение как веб-сервис: онлайн-текстовые и графические редакторы, среды разработки программ.</p> <p>148.5.2. Теоретические основы информатики.</p> <p>148.5.2.1. Моделирование как метод познания.</p> <p>Модель. Задачи, решаемые с помощью моделирования. Классификации моделей. Материальные (натурные) и информационные модели. Непрерывные и дискретные модели. Имитационные модели. Игровые модели. Оценка соответствия модели моделируемому объекту и целям моделирования.</p> <p>Табличные модели. Таблица как представление отношения.</p> <p>Базы данных. Отбор в таблице строк, удовлетворяющих заданному условию.</p> <p>Граф. Вершина, ребро, путь. Ориентированные и неориентированные графы. Длина (вес) ребра. Весовая матрица графа. Длина пути между вершинами графа. Поиск оптимального пути в графе. Начальная вершина (источник) и конечная вершина (сток) в ориентированном графе. Вычисление количества путей в направленном ациклическом графе.</p> <p>Дерево. Корень, вершина (узел), лист, ребро (дуга) дерева. Высота дерева. Поддерево. Примеры использования деревьев. Перебор вариантов с помощью дерева.</p> <p>Понятие математической модели. Задачи, решаемые с помощью математического (компьютерного) моделирования. Отличие математической модели от натурной модели и от словесного (литературного) описания объекта.</p> <p>Этапы компьютерного моделирования: постановка задачи, построение математической модели, программная реализация, тестирование, проведение компьютерного эксперимента, анализ его результатов, уточнение модели.</p> <p>148.5.3. Алгоритмы и программирование.</p> <p>148.5.3.1. Разработка алгоритмов и программ.</p> <p>Разбиение задачи на подзадачи. Составление алгоритмов и программ с использованием ветвлений, циклов и вспомогательных алгоритмов для управления исполнителем Робот или другими исполнителями, такими как Черепашка, Чертёжник и другими.</p>		
--	--	--	--

	<p>Табличные величины (массивы). Одномерные массивы. Составление и отладка программ, реализующих типовые алгоритмы обработки одномерных числовых массивов, на одном из языков программирования (Python, C++, Паскаль, Java, C#, Школьный Алгоритмический Язык): заполнение числового массива случайными числами, в соответствии с формулой или путём ввода чисел, нахождение суммы элементов массива, линейный поиск заданного значения в массиве, подсчёт элементов массива, удовлетворяющих заданному условию, нахождение минимального (максимального) элемента массива. Сортировка массива.</p> <p>Обработка потока данных: вычисление количества, суммы, среднего арифметического, минимального и максимального значения элементов последовательности, удовлетворяющих заданному условию.</p> <p>148.5.3.2. Управление.</p> <p>Управление. Сигнал. Обратная связь. Получение сигналов от цифровых датчиков (касания, расстояния, света, звука и другого). Примеры использования принципа обратной связи в системах управления техническими устройствами с помощью датчиков, в том числе в робототехнике.</p> <p>Примеры роботизированных систем (система управления движением в транспортной системе, сварочная линия автозавода, автоматизированное управление отопления дома, автономная система управления транспортным средством и другие системы).</p> <p>148.5.4. Информационные технологии.</p> <p>148.5.4.1. Электронные таблицы.</p> <p>Понятие об электронных таблицах. Типы данных в ячейках электронной таблицы. Редактирование и форматирование таблиц. Встроенные функции для поиска максимума, минимума, суммы и среднего арифметического. Сортировка данных в выделенном диапазоне. Построение диаграмм (гистограмма, круговая диаграмма, точечная диаграмма). Выбор типа диаграммы.</p> <p>Преобразование формул при копировании. Относительная, абсолютная и смешанная адресация.</p> <p>Условные вычисления в электронных таблицах. Суммирование и подсчёт значений, отвечающих заданному условию. Обработка больших наборов данных. Численное моделирование в</p>	
--	---	--

	<p>электронных таблицах.</p> <p>148.5.4.2. Информационные технологии в современном обществе.</p> <p>Роль информационных технологий в развитии экономики мира, страны, региона. Открытые образовательные ресурсы.</p> <p>Профессии, связанные с информатикой и информационными технологиями: веб-дизайнер, программист, разработчик мобильных приложений, тестировщик, архитектор программного обеспечения, специалист по анализу данных, системный администратор.</p>		
--	---	--	--

2.1.15 Рабочая программа по учебному предмету «Информатика» (углублённый уровень)

Рабочая программа по учебному предмету «Информатика» (углублённый уровень) (предметная область «Математика и информатика») (далее соответственно – программа по информатике, информатика) включает пояснительную записку, содержание обучения, планируемые результаты освоения программы по информатике и дополнена общим тематическим планированием в целях приведения структуры рабочей программы в соответствие с требованием ФГОС ООО.

Рабочая программа составлена на основе федеральной рабочей программы по информатике.

Пояснительная записка

Программа по информатике на уровне основного общего образования составлена на основе требований к результатам освоения основной образовательной программы основного общего образования, представленных в ФГОС ООО, а также федеральной рабочей программы воспитания.

Программа по информатике даёт представление о целях, общей стратегии обучения, воспитания и развития обучающихся средствами информатики на углублённом уровне, устанавливает обязательное предметное содержание, предусматривает его структурирование по разделам и темам, определяет распределение его по классам (годам изучения).

Программа по информатике определяет количественные и качественные характеристики учебного материала для каждого года изучения, в том числе для содержательного наполнения разного вида контроля (промежуточной аттестации обучающихся, всероссийских проверочных работ, государственной итоговой аттестации). Программа по информатике является основой для составления авторских учебных программ и учебников, тематического планирования курса учителем.

Целями изучения информатики на уровне основного общего образования являются: формирование основ мировоззрения, соответствующего современному уровню развития науки информатики, достижениям научно-технического прогресса и общественной практики, за счёт развития представлений об информации как о важнейшем стратегическом ресурсе развития личности, государства, общества, понимание роли информационных процессов, информационных ресурсов и информационных технологий в условиях цифровой трансформации многих сфер жизни современного общества;

развитие алгоритмического мышления как необходимого условия профессиональной деятельности в современном информационном обществе, предполагающего способность обучающегося разбивать сложные задачи на более простые

подзадачи, сравнивать новые задачи с задачами, решёнными ранее, определять шаги для достижения результата и так далее;

формирование и развитие компетенций обучающихся в области использования информационно-коммуникационных технологий, в том числе знаний, умений и навыков работы с информацией, программирования, коммуникации в современных цифровых средах в условиях обеспечения информационной безопасности личности обучающегося;

воспитание ответственного и избирательного отношения к информации с учётом правовых и этических аспектов её распространения, стремления к продолжению образования в области информационных технологий и созидательной деятельности с применением средств информационных технологий.

Информатика в основном общем образовании отражает:

сущность информатики как научной дисциплины, изучающей закономерности протекания и возможности автоматизации информационных процессов в различных системах;

основные области применения информатики, прежде всего информационные технологии, управление и социальную сферу;

междисциплинарный характер информатики и информационной деятельности.

Изучение информатики оказывает существенное влияние на формирование мировоззрения обучающегося, его жизненную позицию, закладывает основы понимания принципов функционирования и использования информационных технологий как необходимого инструмента практически любой деятельности и одного из наиболее значимых технологических достижений современной цивилизации. Многие предметные знания и способы деятельности, освоенные обучающимися при изучении информатики, находят применение как в рамках образовательного процесса при изучении других предметных областей, так и в иных жизненных ситуациях, становятся значимыми для формирования качеств личности, то есть ориентированы на формирование метапредметных и личностных результатов обучения.

Основные задачи учебного предмета «Информатика» – сформировать у обучающихся:

понимание принципов устройства и функционирования объектов цифрового окружения, представления об истории и тенденциях развития информатики периода цифровой трансформации современного общества;

владение базовыми нормами информационной этики и права, основами информационной безопасности, знания, умения и навыки грамотной постановки задач, возникающих в практической деятельности, для их решения с помощью информационных технологий, умения и навыки формализованного описания поставленных задач;

базовые знания об информационном моделировании, в том числе о математическом моделировании;

знание основных алгоритмических структур и умение применять эти знания для построения алгоритмов решения задач по их математическим моделям;

умения и навыки составления простых программ по построенному алгоритму на одном из языков программирования высокого уровня;

умения и навыки эффективного использования основных типов прикладных программ (приложений) общего назначения и информационных систем для решения с их помощью практических задач;

умение грамотно интерпретировать результаты решения практических задач с помощью информационных технологий, применять полученные результаты в практической деятельности.

Цели и задачи изучения информатики на уровне основного общего образования определяют структуру основного содержания учебного предмета в виде следующих четырёх тематических разделов:

цифровая грамотность;

теоретические основы информатики;
алгоритмы и программирование;
информационные технологии.

В системе общего образования информатика признана обязательным учебным предметом, входящим в состав предметной области «Математика и информатика». ФГОС ООО предусмотрены требования к освоению предметных результатов по информатике на базовом и углублённом уровнях, имеющих общее содержательное ядро и согласованных между собой. Это позволяет реализовывать углублённое изучение информатики как в рамках отдельных классов, так и в рамках индивидуальных образовательных траекторий, в том числе используя сетевое взаимодействие организаций и дистанционные технологии. По завершении реализации программ углублённого уровня обучающиеся смогут детальнее освоить материал базового уровня, овладеть расширенным кругом понятий и методов, решать задачи более высокого уровня сложности.

Общее количество часов на освоение учебного предмета определяется учебным планом на текущий учебный год.

Содержание обучения в 7 классе

Цифровая грамотность.

Компьютер – универсальное вычислительное устройство, работающее по программе. Типы компьютеров: персональные компьютеры, встроенные компьютеры, суперкомпьютеры. Мобильные устройства. Техника безопасности и правила работы на компьютере.

Основные компоненты компьютера и их назначение. Процессор. Оперативная и долговременная память. Устройства ввода и вывода. Сенсорный ввод, датчики мобильных устройств, средства биометрической аутентификации.

История развития компьютеров и программного обеспечения. Поколения компьютеров. Современные тенденции развития компьютеров. Суперкомпьютеры. Параллельные вычисления. Персональный компьютер. Процессор и его характеристики (тактовая частота, разрядность). Оперативная память. Долговременная память. Устройства ввода и вывода. Объём хранимых данных (оперативная память компьютера, жёсткий диск и твердотельный накопитель, постоянная память смартфона) и скорость доступа для различных видов носителей.

Программное обеспечение компьютера. Прикладное программное обеспечение. Системное программное обеспечение. Системы программирования. Правовая охрана программ и данных. Бесплатные и условно-бесплатные программы. Свободное программное обеспечение.

Файлы и папки (каталоги). Типы файлов. Свойства файлов. Характерные размеры файлов различных типов (страница текста, электронная книга, фотография, запись песни, видеоклип, полнометражный фильм).

Принципы построения файловых систем. Полное имя файла (папки, каталога). Путь к файлу (папке, каталогу).

Файловый менеджер. Работа с файлами и папками (каталогами): создание, копирование, перемещение, переименование и удаление файлов и папок (каталогов). Поиск файлов.

Архивация данных. Использование программ-архиваторов.

Компьютерные вирусы и другие вредоносные программы. Программы для защиты от вирусов.

Объединение компьютеров в сеть. Сеть Интернет. Веб-страница, веб-сайт. Структура адресов веб-ресурсов. Браузер. Поисковые системы. Поиск информации по ключевым словам и по изображению. Достоверность информации, полученной из Интернета.

Современные сервисы интернет-коммуникаций.

Сетевой этикет, базовые нормы информационной этики и права при работе в Интернете. Стратегии безопасного поведения в Интернете.

Теоретические основы информатики.

Информация – одно из основных понятий современной науки. Информация как сведения, предназначенные для восприятия человеком, и информация как данные, которые могут быть обработаны автоматизированной системой.

Дискретность данных. Возможность описания непрерывных объектов и процессов с помощью дискретных данных. Информационные процессы – процессы, связанные с хранением, преобразованием и передачей данных.

Символ. Алфавит. Мощность алфавита. Разнообразие языков и алфавитов. Естественные и формальные языки. Алфавит текстов на русском языке. Двоичный алфавит. Количество различных слов (кодовых комбинаций) фиксированной длины в двоичном алфавите. Преобразование любого алфавита к двоичному. Количество различных слов фиксированной длины в алфавите определённой мощности.

Кодирование символов одного алфавита с помощью кодовых слов в другом алфавите, кодовая таблица, декодирование.

Двоичный код. Представление данных в компьютере как текстов в двоичном алфавите.

Информационный объём данных. Бит – минимальная единица количества информации – двоичный разряд. Байт, килобайт, мегабайт, гигабайт.

Скорость передачи данных. Единицы скорости передачи данных. Искажение данных при передаче.

Кодирование текстов. Равномерный код. Неравномерный код. Кодировка ASCII. Восьмибитные кодировки. Понятие о кодировках UNICODE. Декодирование сообщений с использованием равномерного и неравномерного кода. Информационный объём текста.

Кодирование цвета. Цветовые модели. Модели RGB, CMYK, HSL. Глубина кодирования. Палитра.

Растровое и векторное представление изображений. Пиксель. Оценка информационного объёма графических данных для растрового изображения.

Кодирование звука. Разрядность и частота дискретизации. Количество каналов записи. Оценка информационного объёма звуковых файлов.

Алгоритмы и программирование.

Понятие алгоритма. Исполнители алгоритмов. Алгоритм как план управления исполнителем.

Свойства алгоритма. Способы записи алгоритма (словесный, в виде блок-схемы, программа).

Алгоритмические конструкции. Конструкция «следование». Линейный алгоритм. Ограниченность линейных алгоритмов: невозможность предусмотреть зависимость последовательности выполняемых действий от исходных данных.

Конструкция «ветвление»: полная и неполная формы. Выполнение и невыполнение условия (истинность и ложность высказывания). Простые и составные условия.

Конструкция «повторение»: циклы с заданным числом повторений, с условием выполнения, с переменной цикла.

Вспомогательные алгоритмы. Использование параметров для изменения результатов работы вспомогательных алгоритмов.

Анализ алгоритмов для исполнителей.

Выполнение алгоритмов вручную и на компьютере. Синтаксические и логические ошибки. Отказы.

Система координат в компьютерной графике. Изменение цвета пикселя.

Графические примитивы: отрезок, прямоугольник, окружность (круг). Свойства контура (цвет, толщина линии) и заливки. Построение изображений из графических примитивов.

Использование циклов для построения изображений. Штриховка замкнутой области простой формы (прямоугольник, треугольник с основанием, параллельным оси координат).

Принципы анимации. Использование анимации для имитации движения объекта. Управление анимацией с помощью клавиатуры.

Информационные технологии.

Текстовые документы и их структурные элементы (страница, абзац, строка, слово, символ).

Текстовый процессор – инструмент создания, редактирования и форматирования текстов. Правила набора текста.

Редактирование текста. Свойства символов. Шрифт. Типы шрифтов (рубленные, с засечками, моноширинные). Полуужирное и курсивное начертание. Свойства абзацев: границы, абзацный отступ, интервалы, выравнивание. Стилизовое форматирование.

Структурирование информации с помощью списков и таблиц. Многоуровневые списки. Добавление таблиц в текстовые документы.

Вставка изображений в текстовые документы. Обтекание изображений текстом. Включение в текстовый документ диаграмм и формул.

Параметры страницы, нумерация страниц. Добавление в документ колонтитулов, ссылок.

Проверка правописания. Расстановка переносов. Голосовой ввод текста. Оптическое распознавание текста. Компьютерный перевод. Использование сервисов Интернета для обработки текста.

Знакомство с графическими редакторами. Растровые рисунки. Использование графических примитивов.

Операции редактирования графических объектов, в том числе цифровых фотографий: изменение размера, обрезка, поворот, отражение, работа с областями (выделение, копирование, заливка цветом), коррекция цвета, яркости и контрастности.

Векторная графика. Создание векторных рисунков встроенными средствами текстового процессора или других программ (приложений). Добавление векторных рисунков в документы.

Подготовка мультимедийных презентаций. Слайд. Добавление на слайд текста и изображений. Работа с несколькими слайдами.

Добавление на слайд аудиовизуальных данных. Анимация. Гиперссылки.

Содержание обучения в 8 классе

Теоретические основы информатики.

Позиционные и непозиционные системы счисления. Алфавит. Основание. Развёрнутая форма записи числа. Перевод в десятичную систему чисел, записанных в других системах счисления.

Римская система счисления.

Двоичная система счисления. Перевод натуральных чисел в двоичную систему счисления. Восьмеричная система счисления. Перевод чисел из восьмеричной системы в двоичную и десятичную системы и обратно. Шестнадцатеричная система счисления. Перевод чисел из шестнадцатеричной системы в двоичную, восьмеричную и десятичную системы и обратно.

Арифметические операции в двоичной системе счисления.

Представление целых чисел в Р-ичных системах счисления. Арифметические операции в Р-ичных системах счисления.

Логические высказывания. Логические значения высказываний. Элементарные и составные высказывания. Логические операции: «и» (конъюнкция, логическое умножение), «или» (дизъюнкция, логическое сложение), «не» (логическое отрицание), «исключающее или» (сложение по модулю 2), «импликация» (следование), «эквиваленция» (логическая

равнозначность). Приоритет логических операций. Определение истинности составного высказывания при известных значениях истинности входящих в него элементарных высказываний.

Логические выражения. Правила записи логических выражений. Построение таблиц истинности логических выражений. Упрощение логических выражений. Законы алгебры логики. Построение логических выражений по таблице истинности.

Логические элементы. Знакомство с логическими основами компьютера. Сумматор.

Алгоритмы и программирование.

Язык программирования (Python, C++, Java, C#). Система программирования: редактор текста программ, транслятор, отладчик.

Переменная: тип, имя, значение. Целые, вещественные и символьные переменные.

Оператор присваивания. Арифметические выражения и порядок их вычисления. Операции с целыми числами: целочисленное деление, остаток от деления. Проверка делимости одного целого числа на другое.

Операции с вещественными числами. Встроенные функции.

Случайные (псевдослучайные) числа.

Ветвления. Составные условия (запись логических выражений на изучаемом языке программирования). Нахождение минимума и максимума из двух, трёх и четырёх чисел. Решение квадратного уравнения, имеющего вещественные корни. Логические переменные.

Диалоговая отладка программ: пошаговое выполнение, просмотр значений величин, отладочный вывод, выбор точки останова.

Цикл с условием. Алгоритм Евклида для нахождения наибольшего общего делителя двух натуральных чисел. Разбиение записи натурального числа в позиционной системе с основанием, меньшим или равным 10, на отдельные цифры. Разложение натурального числа на простые сомножители.

Цикл с переменной. Алгоритм проверки натурального числа на простоту.

Анализ алгоритмов. Определение возможных результатов работы алгоритма при заданном множестве входных данных, определение возможных входных данных, приводящих к данному результату.

Обработка потока данных: вычисление количества, суммы, среднего арифметического, минимального и максимального значений элементов последовательности, удовлетворяющих заданному условию.

Обработка символьных данных. Символьные (строковые) переменные. Посимвольная обработка строк. Подсчёт частоты появления символа в строке. Встроенные функции для обработки строк.

Табличные величины (массивы). Одномерные массивы. Составление и отладка программ, реализующих типовые алгоритмы обработки одномерных числовых массивов, на одном из языков программирования (Python, C++, Java, C#): заполнение числового массива случайными числами, в соответствии с формулой или путём ввода чисел, нахождение суммы элементов массива; линейный поиск заданного значения в массиве, подсчёт элементов массива, удовлетворяющих заданному условию, нахождение минимального (максимального) элемента массива.

Понятие о сложности алгоритмов.

Информационные технологии.

Понятие об электронных таблицах. Типы данных в ячейках электронной таблицы. Редактирование и форматирование таблиц. Встроенные функции для поиска максимума, минимума, суммы и среднего арифметического. Сортировка и фильтрация данных в выделенном диапазоне. Построение диаграмм (гистограмма, круговая диаграмма, точечная диаграмма). Выбор типа диаграммы.

Преобразование формул при копировании. Относительная, абсолютная и смешанная адресация.

Содержание обучения в 9 классе

Цифровая грамотность.

Глобальная сеть Интернет. IP-адреса узлов. Сетевое хранение данных. Методы индивидуального и коллективного размещения новой информации в Интернете. Большие данные (интернет-данные, в частности данные социальных сетей).

Разработка веб-страниц. Язык HTML. Структура веб-страницы. Заголовок и тело страницы. Логическая разметка: заголовки, абзацы. Разработка страниц, содержащих рисунки, списки и гиперссылки.

Понятие об информационной безопасности. Угрозы информационной безопасности при работе в глобальной сети и методы противодействия им. Правила безопасной аутентификации. Защита личной информации в Интернете. Безопасные стратегии поведения в Интернете. Предупреждение вовлечения в деструктивные и криминальные формы сетевой активности (кибербуллинг, фишинг и другие формы сетевой активности).

Виды деятельности в Интернете. Интернет-сервисы: коммуникационные сервисы (почтовая служба, видеоконференции и другие сервисы), справочные службы (карты, расписания и другие), поисковые службы, службы обновления программного обеспечения. Сервисы государственных услуг.

Облачные хранилища данных. Средства совместной разработки документов (онлайн-офисы). Программное обеспечение как веб-сервис: онлайн-текстовые и графические редакторы, среды разработки программ.

Теоретические основы информатики.

Модель. Задачи, решаемые с помощью моделирования. Классификации моделей. Материальные (натурные) и информационные модели. Непрерывные и дискретные модели. Имитационные модели. Игровые модели. Оценка соответствия модели моделируемому объекту и целям моделирования.

Табличные модели. Таблица как представление отношения.

Базы данных. Отбор в таблице строк, удовлетворяющих заданному условию. Разработка однотабличной базы данных. Составление запросов к базе данных с помощью визуального редактора.

Граф. Вершина, ребро, путь. Ориентированные и неориентированные графы. Длина (вес) ребра. Весовая матрица графа. Длина пути между вершинами графа. Поиск оптимального пути в графе. Начальная вершина (источник) и конечная вершина (сток) в ориентированном графе. Вычисление количества путей в направленном ациклическом графе.

Дерево. Корень, вершина (узел), лист, ребро (дуга) дерева. Высота дерева. Поддерево. Примеры использования деревьев. Перебор вариантов с помощью дерева.

Понятие математической модели. Задачи, решаемые с помощью математического (компьютерного) моделирования. Отличие математической модели от натурной модели и от словесного (литературного) описания объекта.

Этапы компьютерного моделирования: постановка задачи, построение математической модели, программная реализация, тестирование, проведение компьютерного эксперимента, анализ его результатов, уточнение модели.

Алгоритмы и программирование.

Разбиение задачи на подзадачи. Вспомогательные алгоритмы (подпрограммы, процедуры, функции). Параметры как средство изменения результатов работы подпрограммы. Результат функции. Логические функции.

Рекурсия. Рекурсивные подпрограммы (процедуры, функции). Условие окончания рекурсии (базовые случаи). Применение рекурсии для перебора вариантов.

Сортировка массивов. Встроенные возможности сортировки выбранного языка программирования. Сортировка по нескольким критериям (уровням).

Двоичный поиск в упорядоченном массиве.

Двумерные массивы (матрицы). Основные алгоритмы обработки двумерных массивов (матриц): заполнение двумерного массива случайными числами и с использованием формул, вычисление суммы элементов, минимума и максимума строки, столбца, диапазона, поиск заданного значения.

Динамическое программирование. Задачи, решаемые с помощью динамического программирования: вычисление функций, заданных рекуррентной формулой, подсчёт количества вариантов, выбор оптимального решения.

Управление. Сигнал. Обратная связь. Получение сигналов от цифровых датчиков (касания, расстояния, света, звука и другого). Примеры использования принципа обратной связи в системах управления техническими устройствами, в том числе в робототехнике. Примеры роботизированных систем (система управления движением в транспортной системе, сварочная линия автозавода, автоматизированное управление отоплением дома, автономная система управления транспортным средством и другие системы).

Информационные технологии.

Условные вычисления в электронных таблицах. Суммирование и подсчёт значений, отвечающих заданному условию. Обработка больших наборов данных.

Динамическое программирование в электронных таблицах.

Численное моделирование в электронных таблицах. Численное решение уравнений с помощью подбора параметра. Поиск оптимального решения.

Роль информационных технологий в развитии экономики мира, страны, региона.

Открытые образовательные ресурсы. Профессии, связанные с информатикой и информационными технологиями: веб-дизайнер, программист, разработчик мобильных приложений, тестировщик, архитектор программного обеспечения, специалист по анализу данных, системный администратор.

Знакомство с перспективными направлениями развития информационных технологий (на примере искусственного интеллекта и машинного обучения). Системы умного города (компьютерное зрение и анализ больших данных).

Планируемые результаты освоения информатики (углублённый уровень) на уровне основного общего образования

Изучение информатики на уровне основного общего образования направлено на достижение обучающимися личностных, метапредметных и предметных результатов освоения учебного предмета.

Личностные результаты имеют направленность на решение задач воспитания, развития и социализации обучающихся средствами учебного предмета.

В результате изучения информатики на уровне основного общего образования у обучающегося будут сформированы следующие личностные результаты в части:

1) патриотического воспитания:

ценностное отношение к отечественному культурному, историческому и научному наследию, понимание значения информатики как науки в жизни современного общества, владение достоверной информацией о передовых мировых и отечественных достижениях в области информатики и информационных технологий, заинтересованность в научных знаниях о цифровой трансформации современного общества;

2) духовно-нравственного воспитания:

ориентация на моральные ценности и нормы в ситуациях нравственного выбора, готовность оценивать своё поведение и поступки, а также поведение и поступки других людей с позиции нравственных и правовых норм с учётом осознания последствий поступков, активное неприятие асоциальных поступков, в том числе в Интернете;

3) гражданского воспитания:

представление о социальных нормах и правилах межличностных отношений в коллективе, в том числе в социальных сообществах, соблюдение правил безопасности, в том числе навыков безопасного поведения в Интернет-среде, готовность к разнообразной совместной деятельности при выполнении учебных, познавательных задач, создании учебных проектов, стремление к взаимопониманию и взаимопомощи в процессе этой учебной деятельности, готовность оценивать своё поведение и поступки своих товарищей с позиции нравственных и правовых норм с учётом осознания последствий поступков;

4) ценностей научного познания:

сформированность мировоззренческих представлений об информации, информационных процессах и информационных технологиях, соответствующих современному уровню развития науки и общественной практики и составляющих базовую основу для понимания сущности научной картины мира;

интерес к обучению и познанию, любознательность, готовность и способность к самообразованию, осознанному выбору направленности и уровня обучения в дальнейшем;

овладение основными навыками исследовательской деятельности, установка на осмысление опыта, наблюдений, поступков и стремление совершенствовать пути достижения индивидуального и коллективного благополучия;

сформированность информационной культуры, в том числе навыков самостоятельной работы с учебными текстами, справочной литературой, разнообразными средствами информационных технологий, а также умения самостоятельно определять цели своего обучения, ставить и формулировать для себя новые задачи в учёбе и познавательной деятельности, развивать мотивы и интересы своей познавательной деятельности;

5) формирования культуры здоровья:

осознание ценности жизни, ответственное отношение к своему здоровью, установка на здоровый образ жизни, в том числе и за счёт освоения и соблюдения требований безопасной эксплуатации средств информационных и коммуникационных технологий;

6) трудового воспитания:

интерес к практическому изучению профессий и труда в сферах профессиональной деятельности, связанных с информатикой, программированием и информационными технологиями, основанными на достижениях науки информатики и научно-технического прогресса;

осознанный выбор и построение индивидуальной траектории образования и жизненных планов с учётом личных и общественных интересов и потребностей;

7) экологического воспитания:

осознание глобального характера экологических проблем и путей их решения, в том числе с учётом возможностей информационных и коммуникационных технологий;

8) адаптации к изменяющимся условиям социальной среды:

освоение обучающимися социального опыта, основных социальных ролей, соответствующих деятельности возраста, норм и правил общественного поведения, форм социальной жизни в группах и сообществах, в том числе существующих в виртуальном пространстве.

Метапредметные результаты освоения образовательной программы по информатике отражают овладение универсальными учебными действиями – познавательными, коммуникативными, регулятивными.

Овладение универсальными учебными познавательными действиями:

1) базовые логические действия:

умение определять понятия, создавать обобщения, устанавливать аналогии, классифицировать, самостоятельно выбирать основания и критерии для классификации, устанавливать причинно-следственные связи, строить логические рассуждения, проводить

умозаключения (индуктивные, дедуктивные и по аналогии) и выводы;

умение создавать, применять и преобразовывать знаки и символы, модели и схемы для решения учебных и познавательных задач;

самостоятельно выбирать способ решения учебной задачи (сравнивать несколько вариантов решения, выбирать наиболее подходящий с учётом самостоятельно выделенных критериев).

2) базовые исследовательские действия:

формулировать вопросы, фиксирующие разрыв между реальным и желательным состоянием ситуации, объекта, и самостоятельно устанавливать искомое и данное;

оценивать на применимость и достоверность информацию, полученную в ходе исследования;

прогнозировать возможное дальнейшее развитие процессов, событий и их последствия в аналогичных или сходных ситуациях, а также выдвигать предположения об их развитии в новых условиях и контекстах.

3) работа с информацией:

выявлять дефицит информации, данных, необходимых для решения поставленной задачи;

применять различные методы и инструменты при поиске и отборе информации из источников с учётом предложенной учебной задачи и заданных критериев;

выбирать, анализировать, систематизировать и интерпретировать информацию различных видов и форм представления;

самостоятельно выбирать оптимальную форму представления информации и иллюстрировать решаемые задачи несложными схемами, диаграммами, иными графическими объектами и их комбинациями;

оценивать достоверность информации по критериям, предложенным учителем или сформулированным самостоятельно;

эффективно запоминать и систематизировать информацию.

Овладение универсальными учебными коммуникативными действиями:

1) общение:

сопоставлять свои суждения с суждениями других участников диалога, обнаруживать различие и сходство позиций;

публично представлять результаты выполненного опыта (эксперимента, исследования, проекта);

самостоятельно выбирать формат выступления с учётом задач презентации и особенностей аудитории и в соответствии с ним составлять устные и письменные тексты с использованием иллюстративных материалов.

2) совместная деятельность (сотрудничество):

понимать и использовать преимущества командной и индивидуальной работы при решении конкретной проблемы, в том числе при создании информационного продукта;

принимать цель совместной информационной деятельности по сбору, обработке, передаче, формализации информации, коллективно строить действия по её достижению: распределять роли, договариваться, обсуждать процесс и результат совместной работы;

выполнять свою часть работы с информацией или информационным продуктом, достигая качественного результата по своему направлению и координируя свои действия с другими членами команды;

оценивать качество своего вклада в общий информационный продукт по критериям, самостоятельно сформулированным участниками взаимодействия;

сравнивать результаты с исходной задачей и вклад каждого члена команды в достижение результатов, разделять сферу ответственности и проявлять готовность к предоставлению отчёта перед группой.

Овладение универсальными учебными регулятивными действиями:

1) самоорганизация:

выявлять в жизненных и учебных ситуациях проблемы, требующие решения;
ориентироваться в различных подходах к принятию решений (индивидуальное принятие решений, принятие решений в группе);

самостоятельно составлять алгоритм решения задачи (или его часть), выбирать способ решения учебной задачи с учётом имеющихся ресурсов и собственных возможностей, аргументировать выбор варианта решения задачи;

составлять план действий (план реализации намеченного алгоритма решения), корректировать предложенный алгоритм с учётом получения новых знаний об изучаемом объекте;

проводить выбор в условиях противоречивой информации и брать ответственность за решение.

2) самоконтроль (рефлексия):

владеть способами самоконтроля, самомотивации и рефлексии;

давать оценку ситуации и предлагать план её изменения;

учитывать контекст и предвидеть трудности, которые могут возникнуть при решении учебной задачи, адаптировать решение к меняющимся обстоятельствам;

объяснять причины достижения (недостижения) результатов информационной деятельности, давать оценку приобретённому опыту, уметь находить позитивное в произошедшей ситуации;

вносить коррективы в деятельность на основе новых обстоятельств, изменившихся ситуаций, установленных ошибок, возникших трудностей;

оценивать соответствие результата цели и условиям.

3) эмоциональный интеллект:

ставить себя на место другого человека, понимать мотивы и намерения другого.

4) принятие себя и других:

осознавать невозможность контролировать всё вокруг даже в условиях открытого доступа к любым объёмам информации.

Предметные результаты освоения программы по информатике на углублённом уровне на уровне основного общего образования.

К концу обучения в 7 классе у обучающегося будут сформированы умения:

демонстрировать владение основными понятиями: информация, передача, хранение и обработка информации, алгоритм, использовать их для решения учебных и практических задач;

кодировать и декодировать сообщения по заданным правилам, демонстрировать понимание (пояснять сущность) основных принципов кодирования информации различной природы: числовой, текстовой (в различных современных кодировках), графической (в растровом и векторном представлении), аудио, видео;

сравнивать длины сообщений, записанных в различных алфавитах, оперировать единицами измерения информационного объёма и скорости передачи данных;

оценивать и сравнивать размеры текстовых, графических, звуковых файлов и видеофайлов;

приводить примеры современных устройств хранения и передачи данных, сравнивать их количественные характеристики;

получать и использовать информацию о характеристиках персонального компьютера и его основных элементах (процессор, оперативная память, долговременная память, устройства ввода и вывода);

соотносить характеристики компьютера с задачами, решаемыми с его помощью;

выделять основные этапы в истории развития компьютеров, основные тенденции развития информационных технологий, в том числе глобальных сетей;

ориентироваться в иерархической структуре файловой системы (записывать полное имя файла (папки, каталога), путь к файлу (папке, каталогу) по имеющемуся описанию файловой структуры некоторого информационного носителя);

работать с файловой системой персонального компьютера и облачными хранилищами с использованием графического интерфейса: создавать, копировать, перемещать, переименовывать, удалять и архивировать файлы и каталоги;

соблюдать требования безопасной эксплуатации технических средств ИКТ, иметь представление о влиянии использования средств ИКТ на здоровье пользователя, уметь применять методы профилактики заболеваний, связанных с использованием цифровых устройств;

соблюдать сетевой этикет, базовые нормы информационной этики и права при работе с приложениями на любых устройствах и в Интернете, выбирать безопасные стратегии поведения в сети;

использовать различные средства защиты от вредоносного программного обеспечения, обеспечивать личную безопасность при использовании ресурсов сети Интернет, в том числе защищать персональную информацию от несанкционированного доступа и его последствий (разглашения, подмены, утраты данных) с учётом основных технологических и социально-психологических аспектов использования сети Интернет (сетевая анонимность, цифровой след, аутентичность субъектов и ресурсов, опасность вредоносного кода);

искать информацию в Интернете (в том числе по ключевым словам и по изображению), критически относиться к найденной информации, осознавая опасность для личности и общества распространения вредоносной информации, в том числе экстремистского и террористического характера;

понимать структуру адресов веб-ресурсов;

использовать современные сервисы интернет-коммуникаций, цифровые сервисы государственных услуг, цифровые образовательные сервисы;

раскрывать смысл понятий «исполнитель», «алгоритм», «программа», понимая разницу между употреблением этих терминов в обыденной речи и в информатике;

описывать алгоритм решения задачи различными способами, в том числе в виде блок-схемы;

разбивать задачи на подзадачи, составлять, выполнять вручную и на компьютере несложные алгоритмы с использованием ветвлений, циклов и вспомогательных алгоритмов для управления исполнителями, такими как Робот, Черепашка, Чертёжник;

представлять результаты своей деятельности в виде структурированных иллюстрированных документов, мультимедийных презентаций, демонстрируя владение умениями и навыками использования информационных и коммуникационных технологий для поиска, хранения, обработки и передачи и анализа различных видов информации, формировать личное информационное пространство.

К концу обучения в 8 классе у обучающегося будут сформированы умения:

пояснять различия между позиционными и непозиционными системами счисления; записывать, сравнивать и производить арифметические операции над целыми числами в позиционных системах счисления;

оперировать понятиями «высказывание», «логическая операция», «логическое выражение»;

записывать логические выражения с использованием дизъюнкции, конъюнкции, отрицания, импликации и эквиваленции, определять истинность логических выражений при известных значениях истинности входящих в него переменных;

строить таблицы истинности для логических выражений, строить логические выражения по таблицам истинности;

упрощать логические выражения, используя законы алгебры логики;

приводить примеры логических элементов компьютера;

уметь выбирать подходящий алгоритм для решения задачи;

оперировать понятиями: переменная, тип данных, операция присваивания, арифметические и логические операции, включая операции целочисленного деления и

остатка от деления;

использовать константы и переменные различных типов (числовых – целых и вещественных, логических, символьных), а также содержащие их выражения, использовать оператор присваивания;

записывать логические выражения на изучаемом языке программирования;

анализировать предложенные алгоритмы, в том числе определять, какие результаты возможны при заданном множестве исходных значений, определять возможные входные данные, приводящие к определённому результату;

создавать и отлаживать программы на современном языке программирования общего назначения (Python, C++, Java, C#), реализующие алгоритмы обработки числовых данных с использованием ветвлений (нахождение минимума и максимума из двух, трёх и четырёх чисел, решение квадратного уравнения, имеющего вещественные корни);

создавать и отлаживать программы на современном языке программирования общего назначения из приведённого выше списка, реализующие алгоритмы обработки числовых данных с использованием циклов с переменной, циклов с условиями (алгоритмы нахождения наибольшего общего делителя двух натуральных чисел, проверки натурального числа на простоту, разложения натурального числа на простые множители, выделения цифр из натурального числа);

создавать и отлаживать программы на современном языке программирования общего назначения из приведённого выше списка, реализующие алгоритмы обработки потока данных (вычисление количества, суммы, среднего арифметического, минимального и максимального значений элементов числовой последовательности, удовлетворяющих заданному условию);

создавать и отлаживать программы на современном языке программирования общего назначения из приведённого выше списка, реализующие алгоритмы обработки символьных данных (посимвольная обработка строк, подсчёт частоты появления символа в строке, использование встроенных функций для обработки строк);

создавать и отлаживать программы, реализующие типовые алгоритмы обработки одномерных числовых массивов, на одном из языков программирования из приведённого выше списка: заполнение числового массива случайными числами, в соответствии с формулой или путём ввода чисел, линейный поиск заданного значения в массиве, подсчёт элементов массива, удовлетворяющих заданному условию, нахождение суммы, минимального и максимального значений элементов массива;

использовать электронные таблицы для обработки, анализа и визуализации числовых данных, в том числе с выделением диапазона таблицы и упорядочиванием (сортировкой) его элементов;

создавать и применять в электронных таблицах формулы для расчётов с использованием встроенных арифметических функций (суммирование, вычисление среднего арифметического, поиск максимального и минимального значений), абсолютной, относительной и смешанной адресации.

К концу обучения в 9 классе у обучающегося будут сформированы умения:

демонстрировать владение понятиями «модель», «моделирование»: раскрывать их смысл, определять виды моделей, оценивать соответствие модели моделируемому объекту и целям моделирования, использовать моделирование для решения учебных и практических задач;

создавать однотабличную базу данных, составлять запросы к базе данных с помощью визуального редактора;

демонстрировать владение терминологией, связанной с графами (вершина, ребро, путь, длина ребра и пути) и деревьями (корень, лист, высота дерева);

использовать графы и деревья для моделирования систем сетевой и иерархической структуры, находить кратчайший путь в заданном графе, вычислять количество путей между двумя вершинами в направленном ациклическом графе, выполнять перебор

вариантов с помощью дерева;

строить несложные математические модели и использовать их для решения задач с помощью математического (компьютерного) моделирования, понимать сущность этапов компьютерного моделирования (постановка задачи, построение математической модели, программная реализация, тестирование, проведение компьютерного эксперимента, анализ его результатов, уточнение модели);

разбивать задачи на подзадачи; создавать и отлаживать программы на современном языке программирования общего назначения (Python, C++, Java, C#), реализующие алгоритмы обработки числовых данных с использованием подпрограмм (процедур, функций);

составлять и отлаживать программы на современном языке программирования общего назначения из приведённого выше списка, реализующие несложные рекурсивные алгоритмы;

составлять и отлаживать программы на современном языке программирования общего назначения из приведённого выше списка, реализующие алгоритмы сортировки массивов, двоичного поиска в упорядоченном массиве;

составлять и отлаживать программы на современном языке программирования общего назначения из приведённого выше списка, реализующие основные алгоритмы обработки двумерных массивов (матриц): заполнение двумерного массива случайными числами и с использованием формул, вычисление суммы элементов, максимального и минимального значений элементов строки, столбца, диапазона, поиск заданного значения;

составлять и отлаживать программы на современном языке программирования общего назначения из приведённого выше списка, реализующие простые приёмы динамического программирования;

выбирать способ представления данных в соответствии с поставленной задачей (таблицы, схемы, графики, диаграммы) с использованием соответствующих программных средств обработки данных;

использовать для обработки данных в электронных таблицах встроенные функции (суммирование и подсчёт значений, отвечающих заданному условию);

использовать численные методы в электронных таблицах для решения задач из разных предметных областей: численного моделирования, решения уравнений и поиска оптимальных решений;

разрабатывать веб-страницы, содержащие рисунки, списки и гиперссылки;

приводить примеры сфер профессиональной деятельности, связанных с информатикой, программированием и современными информационно-коммуникационными технологиями;

приводить примеры перспективных направлений развития информационных технологий, в том числе искусственного интеллекта и машинного обучения;

распознавать попытки и предупреждать вовлечение себя и окружающих в деструктивные и криминальные формы сетевой активности (в том числе кибербуллинг, фишинг).

Тематическое планирование учебного предмета «Информатика»

Тематическое планирование выстроено по содержанию ФОП ООО и внесены под соответствующими пунктами в федеральной образовательной программе основного общего образования.

Распределение часов в тематическом планировании по каждой теме будет прописано на начало учебного года учителем-предметником в **«рабочей программе учителя»** на основании распределённых часов по учебному плану на текущий учебный год.

Структура тематического планирования рабочей программы в соответствии с ФГОС

ООО (пункт 32.1) включает в себя следующие структурные компоненты:

№ п/п	Тема	Количество часов, отводимых на освоение каждой темы	Э(Ц)ОР
1.	<p>7 класс 149.3.1. Цифровая грамотность. Компьютер – универсальное вычислительное устройство, работающее по программе. Типы компьютеров: персональные компьютеры, встроенные компьютеры, суперкомпьютеры. Мобильные устройства. Техника безопасности и правила работы на компьютере. Основные компоненты компьютера и их назначение. Процессор. Оперативная и долговременная память. Устройства ввода и вывода. Сенсорный ввод, датчики мобильных устройств, средства биометрической аутентификации. История развития компьютеров и программного обеспечения. Поколения компьютеров. Современные тенденции развития компьютеров. Суперкомпьютеры. Параллельные вычисления. Персональный компьютер. Процессор и его характеристики (тактовая частота, разрядность). Оперативная память. Долговременная память. Устройства ввода и вывода. Объём хранимых данных (оперативная память компьютера, жёсткий диск и твердотельный накопитель, постоянная память смартфона) и скорость доступа для различных видов носителей. Программное обеспечение компьютера. Прикладное программное обеспечение. Системное программное обеспечение. Системы программирования. Правовая охрана программ и данных. Бесплатные и условно-бесплатные программы. Свободное программное обеспечение. Файлы и папки (каталоги). Типы файлов. Свойства файлов. Характерные размеры файлов различных типов (страница текста, электронная книга, фотография, запись песни, видеоклип, полнометражный фильм). Принципы построения файловых систем. Полное имя файла (папки, каталога). Путь к файлу (папке, каталогу). Файловый менеджер. Работа с файлами и папками (каталогами): создание, копирование, перемещение, переименование и удаление файлов и папок (каталогов). Поиск файлов. Архивация данных. Использование программ-архиваторов. Компьютерные вирусы и другие вредоносные программы. Программы для защиты от вирусов. Объединение компьютеров в сеть. Сеть Интернет. Веб-страница, веб-сайт. Структура адресов веб-ресурсов. Браузер. Поисковые системы. Поиск информации по ключевым словам и по изображению. Достоверность информации, полученной из Интернета.</p>	<p><i>Часы на каждую тему распределяются учителем-предметником в зависимости от нагрузки по учебному плану на текущий учебный год в рабочей программе учителя</i></p>	<p><i>Каждый учитель-предметник в своей рабочей программе указывает в данном разделе возможное использование учебно-методических материалов (мультимедийные программы, электронные учебники и задачки, электронные библиотеки, виртуальные лаборатории, игровые программы, коллекции цифровых образовательных ресурсов) используемыми для обучения и воспитания различных групп пользователей, представленными в электронном (цифровом) виде и реализующими дидактические возможности ИКТ, содержание которых соответствует законодательству об образовании.</i></p>

	<p>Современные сервисы интернет-коммуникаций. Сетевой этикет, базовые нормы информационной этики и права при работе в Интернете. Стратегии безопасного поведения в Интернете.</p> <p>149.3.2. Теоретические основы информатики.</p> <p>Информация – одно из основных понятий современной науки. Информация как сведения, предназначенные для восприятия человеком, и информация как данные, которые могут быть обработаны автоматизированной системой.</p> <p>Дискретность данных. Возможность описания непрерывных объектов и процессов с помощью дискретных данных. Информационные процессы – процессы, связанные с хранением, преобразованием и передачей данных.</p> <p>Символ. Алфавит. Мощность алфавита. Разнообразие языков и алфавитов. Естественные и формальные языки. Алфавит текстов на русском языке. Двоичный алфавит. Количество различных слов (кодовых комбинаций) фиксированной длины в двоичном алфавите. Преобразование любого алфавита к двоичному. Количество различных слов фиксированной длины в алфавите определённой мощности.</p> <p>Кодирование символов одного алфавита с помощью кодовых слов в другом алфавите, кодовая таблица, декодирование.</p> <p>Двоичный код. Представление данных в компьютере как текстов в двоичном алфавите.</p> <p>Информационный объём данных. Бит – минимальная единица количества информации – двоичный разряд. Байт, килобайт, мегабайт, гигабайт.</p> <p>Скорость передачи данных. Единицы скорости передачи данных. Искажение данных при передаче.</p> <p>Кодирование текстов. Равномерный код. Неравномерный код. Кодировка ASCII. Восьмибитные кодировки. Понятие о кодировках UNICODE. Декодирование сообщений с использованием равномерного и неравномерного кода. Информационный объём текста.</p> <p>Кодирование цвета. Цветовые модели. Модели RGB, CMYK, HSL. Глубина кодирования. Палитра.</p> <p>Растровое и векторное представление изображений. Пиксель. Оценка информационного объёма графических данных для растрового изображения.</p> <p>Кодирование звука. Разрядность и частота дискретизации. Количество каналов записи. Оценка информационного объёма звуковых файлов.</p> <p>149.3.3. Алгоритмы и программирование.</p> <p>Понятие алгоритма. Исполнители алгоритмов. Алгоритм как план управления исполнителем.</p> <p>Свойства алгоритма. Способы записи алгоритма (словесный, в виде блок-схемы, программа).</p> <p>Алгоритмические конструкции. Конструкция «следование». Линейный алгоритм. Ограниченность линейных алгоритмов:</p>		
--	---	--	--

	<p>невозможность предусмотреть зависимость последовательности выполняемых действий от исходных данных.</p> <p>Конструкция «ветвление»: полная и неполная формы. Выполнение и невыполнение условия (истинность и ложность высказывания). Простые и составные условия.</p> <p>Конструкция «повторение»: циклы с заданным числом повторений, с условием выполнения, с переменной цикла.</p> <p>Вспомогательные алгоритмы. Использование параметров для изменения результатов работы вспомогательных алгоритмов.</p> <p>Анализ алгоритмов для исполнителей.</p> <p>Выполнение алгоритмов вручную и на компьютере. Синтаксические и логические ошибки. Отказы.</p> <p>Система координат в компьютерной графике. Изменение цвета пикселя.</p> <p>Графические примитивы: отрезок, прямоугольник, окружность (круг). Свойства контура (цвет, толщина линии) и заливки. Построение изображений из графических примитивов.</p> <p>Использование циклов для построения изображений. Штриховка замкнутой области простой формы (прямоугольник, треугольник с основанием, параллельным оси координат).</p> <p>Принципы анимации. Использование анимации для имитации движения объекта. Управление анимацией с помощью клавиатуры.</p> <p>149.3.4. Информационные технологии.</p> <p>Текстовые документы и их структурные элементы (страница, абзац, строка, слово, символ).</p> <p>Текстовый процессор – инструмент создания, редактирования и форматирования текстов. Правила набора текста.</p> <p>Редактирование текста. Свойства символов. Шрифт. Типы шрифтов (рубленые, с засечками, моноширинные). Полужирное и курсивное начертание. Свойства абзацев: границы, абзацный отступ, интервалы, выравнивание. Стилизовое форматирование.</p> <p>Структурирование информации с помощью списков и таблиц. Многоуровневые списки. Добавление таблиц в текстовые документы.</p> <p>Вставка изображений в текстовые документы. Обтекание изображений текстом. Включение в текстовый документ диаграмм и формул.</p> <p>Параметры страницы, нумерация страниц. Добавление в документ колонтитулов, ссылок.</p> <p>Проверка правописания. Расстановка переносов. Голосовой ввод текста. Оптическое распознавание текста. Компьютерный перевод. Использование сервисов Интернета для обработки текста.</p> <p>Знакомство с графическими редакторами. Растровые рисунки. Использование графических примитивов.</p> <p>Операции редактирования графических объектов, в том числе цифровых фотографий:</p>		
--	--	--	--

	<p>изменение размера, обрезка, поворот, отражение, работа с областями (выделение, копирование, заливка цветом), коррекция цвета, яркости и контрастности.</p> <p>Векторная графика. Создание векторных рисунков встроенными средствами текстового процессора или других программ (приложений). Добавление векторных рисунков в документы.</p> <p>Подготовка мультимедийных презентаций. Слайд. Добавление на слайд текста и изображений. Работа с несколькими слайдами.</p> <p>Добавление на слайд аудиовизуальных данных. Анимация. Гиперссылки.</p>		
2.	<p>149.4.1. Теоретические основы информатики.</p> <p>Позиционные и непозиционные системы счисления. Алфавит. Основание. Развёрнутая форма записи числа. Перевод в десятичную систему чисел, записанных в других системах счисления.</p> <p>Римская система счисления.</p> <p>Двоичная система счисления. Перевод натуральных чисел в двоичную систему счисления. Восьмеричная система счисления. Перевод чисел из восьмеричной системы в двоичную и десятичную системы и обратно.</p> <p>Шестнадцатиричная система счисления. Перевод чисел из шестнадцатиричной системы в двоичную, восьмеричную и десятичную системы и обратно.</p> <p>Арифметические операции в двоичной системе счисления.</p> <p>Представление целых чисел в Р-ичных системах счисления. Арифметические операции в Р-ичных системах счисления.</p> <p>Логические высказывания. Логические значения высказываний. Элементарные и составные высказывания. Логические операции: «и» (конъюнкция, логическое умножение), «или» (дизъюнкция, логическое сложение), «не» (логическое отрицание), «исключающее или» (сложение по модулю 2), «импликация» (следование), «эквиваленция» (логическая равнозначность). Приоритет логических операций. Определение истинности составного высказывания при известных значениях истинности входящих в него элементарных высказываний.</p> <p>Логические выражения. Правила записи логических выражений. Построение таблиц истинности логических выражений. Упрощение логических выражений. Законы алгебры логики. Построение логических выражений по таблице истинности.</p> <p>Логические элементы. Знакомство с логическими основами компьютера. Сумматор.</p> <p>149.4.2. Алгоритмы и программирование.</p> <p>Язык программирования (Python, C++, Java, C#). Система программирования: редактор текста программ, транслятор, отладчик.</p> <p>Переменная: тип, имя, значение. Целые, вещественные и символьные переменные.</p> <p>Оператор присваивания. Арифметические</p>		

	<p>выражения и порядок их вычисления. Операции с целыми числами: целочисленное деление, остаток от деления. Проверка делимости одного целого числа на другое.</p> <p>Операции с вещественными числами. Встроенные функции.</p> <p>Случайные (псевдослучайные) числа.</p> <p>Ветвления. Составные условия (запись логических выражений на изучаемом языке программирования). Нахождение минимума и максимума из двух, трёх и четырёх чисел. Решение квадратного уравнения, имеющего вещественные корни. Логические переменные.</p> <p>Диалоговая отладка программ: пошаговое выполнение, просмотр значений величин, отладочный вывод, выбор точки останова.</p> <p>Цикл с условием. Алгоритм Евклида для нахождения наибольшего общего делителя двух натуральных чисел. Разбиение записи натурального числа в позиционной системе с основанием, меньшим или равным 10, на отдельные цифры. Разложение натурального числа на простые сомножители.</p> <p>Цикл с переменной. Алгоритм проверки натурального числа на простоту.</p> <p>Анализ алгоритмов. Определение возможных результатов работы алгоритма при заданном множестве входных данных, определение возможных входных данных, приводящих к данному результату.</p> <p>Обработка потока данных: вычисление количества, суммы, среднего арифметического, минимального и максимального значений элементов последовательности, удовлетворяющих заданному условию.</p> <p>Обработка символьных данных. Символьные (строковые) переменные. Посимвольная обработка строк. Подсчёт частоты появления символа в строке. Встроенные функции для обработки строк.</p> <p>Табличные величины (массивы). Одномерные массивы. Составление и отладка программ, реализующих типовые алгоритмы обработки одномерных числовых массивов, на одном из языков программирования (Python, C++, Java, C#): заполнение числового массива случайными числами, в соответствии с формулой или путём ввода чисел, нахождение суммы элементов массива; линейный поиск заданного значения в массиве, подсчёт элементов массива, удовлетворяющих заданному условию, нахождение минимального (максимального) элемента массива.</p> <p>Понятие о сложности алгоритмов.</p> <p>149.4.3. Информационные технологии.</p> <p>Понятие об электронных таблицах. Типы данных в ячейках электронной таблицы. Редактирование и форматирование таблиц. Встроенные функции для поиска максимума, минимума, суммы и среднего арифметического. Сортировка и фильтрация данных в выделенном</p>		
--	---	--	--

	<p>диапазоне. Построение диаграмм (гистограмма, круговая диаграмма, точечная диаграмма). Выбор типа диаграммы.</p> <p>Преобразование формул при копировании. Относительная, абсолютная и смешанная адресация.</p>		
3.	<p>149.5.1. Цифровая грамотность.</p> <p>Глобальная сеть Интернет. IP-адреса узлов. Сетевое хранение данных. Методы индивидуального и коллективного размещения новой информации в Интернете. Большие данные (интернет-данные, в частности данные социальных сетей).</p> <p>Разработка веб-страниц. Язык HTML. Структура веб-страницы. Заголовок и тело страницы. Логическая разметка: заголовки, абзацы. Разработка страниц, содержащих рисунки, списки и гиперссылки.</p> <p>Понятие об информационной безопасности. Угрозы информационной безопасности при работе в глобальной сети и методы противодействия им. Правила безопасной аутентификации. Защита личной информации в Интернете. Безопасные стратегии поведения в Интернете. Предупреждение вовлечения в деструктивные и криминальные формы сетевой активности (кибербуллинг, фишинг и другие формы сетевой активности).</p> <p>Виды деятельности в Интернете. Интернет-сервисы: коммуникационные сервисы (почтовая служба, видеоконференции и другие сервисы), справочные службы (карты, расписания и другие), поисковые службы, службы обновления программного обеспечения. Сервисы государственных услуг.</p> <p>Облачные хранилища данных. Средства совместной разработки документов (онлайн-офисы). Программное обеспечение как веб-сервис: онлайн-текстовые и графические редакторы, среды разработки программ.</p> <p>149.5.2. Теоретические основы информатики.</p> <p>Модель. Задачи, решаемые с помощью моделирования. Классификации моделей. Материальные (натурные) и информационные модели. Непрерывные и дискретные модели. Имитационные модели. Игровые модели. Оценка соответствия модели моделируемому объекту и целям моделирования.</p> <p>Табличные модели. Таблица как представление отношения.</p> <p>Базы данных. Отбор в таблице строк, удовлетворяющих заданному условию. Разработка однотобличной базы данных. Составление запросов к базе данных с помощью визуального редактора.</p> <p>Граф. Вершина, ребро, путь. Ориентированные и неориентированные графы. Длина (вес) ребра. Весовая матрица графа. Длина пути между вершинами графа. Поиск оптимального пути в графе. Начальная вершина (источник) и конечная</p>		

	<p>вершина (сток) в ориентированном графе. Вычисление количества путей в направленном ациклическом графе.</p> <p>Дерево. Корень, вершина (узел), лист, ребро (дуга) дерева. Высота дерева. Поддерево. Примеры использования деревьев. Перебор вариантов с помощью дерева.</p> <p>Понятие математической модели. Задачи, решаемые с помощью математического (компьютерного) моделирования. Отличие математической модели от натурной модели и от словесного (литературного) описания объекта.</p> <p>Этапы компьютерного моделирования: постановка задачи, построение математической модели, программная реализация, тестирование, проведение компьютерного эксперимента, анализ его результатов, уточнение модели.</p> <p>149.5.3. Алгоритмы и программирование.</p> <p>Разбиение задачи на подзадачи. Вспомогательные алгоритмы (подпрограммы, процедуры, функции). Параметры как средство изменения результатов работы подпрограммы. Результат функции. Логические функции.</p> <p>Рекурсия. Рекурсивные подпрограммы (процедуры, функции). Условие окончания рекурсии (базовые случаи). Применение рекурсии для перебора вариантов.</p> <p>Сортировка массивов. Встроенные возможности сортировки выбранного языка программирования. Сортировка по нескольким критериям (уровням).</p> <p>Двоичный поиск в упорядоченном массиве.</p> <p>Двумерные массивы (матрицы). Основные алгоритмы обработки двумерных массивов (матриц): заполнение двумерного массива случайными числами и с использованием формул, вычисление суммы элементов, минимума и максимума строки, столбца, диапазона, поиск заданного значения.</p> <p>Динамическое программирование. Задачи, решаемые с помощью динамического программирования: вычисление функций, заданных рекуррентной формулой, подсчёт количества вариантов, выбор оптимального решения.</p> <p>Управление. Сигнал. Обратная связь. Получение сигналов от цифровых датчиков (касания, расстояния, света, звука и другого). Примеры использования принципа обратной связи в системах управления техническими устройствами, в том числе в робототехнике. Примеры роботизированных систем (система управления движением в транспортной системе, сварочная линия автозавода, автоматизированное управление отоплением дома, автономная система управления транспортным средством и другие системы).</p> <p>149.5.4. Информационные технологии.</p> <p>Условные вычисления в электронных таблицах. Суммирование и подсчёт значений, отвечающих заданному условию. Обработка больших наборов данных.</p>		
--	--	--	--

	<p>Динамическое программирование в электронных таблицах.</p> <p>Численное моделирование в электронных таблицах. Численное решение уравнений с помощью подбора параметра. Поиск оптимального решения.</p> <p>Роль информационных технологий в развитии экономики мира, страны, региона.</p> <p>Открытые образовательные ресурсы.</p> <p>Профессии, связанные с информатикой и информационными технологиями: веб-дизайнер, программист, разработчик мобильных приложений, тестировщик, архитектор программного обеспечения, специалист по анализу данных, системный администратор.</p> <p>Знакомство с перспективными направлениями развития информационных технологий (на примере искусственного интеллекта и машинного обучения). Системы умного города (компьютерное зрение и анализ больших данных).</p>		
--	--	--	--

2.1.16. Рабочая программа по учебному предмету «История»

Рабочая программа по учебному предмету «История» (предметная область «Общественно-научные предметы») (далее соответственно – программа по истории, история) включает пояснительную записку, содержание обучения, планируемые результаты освоения программы по истории и и дополнена общим тематическим планированием в целях приведения структуры рабочей программы в соответствие с требованием ФГОС ООО.

Рабочая программа составлена на основе федеральной рабочей программы по истории.

Пояснительная записка

Программа учебного предмета «История» разработана с целью оказания методической помощи учителю истории в создании рабочей программы по учебному предмету, ориентированной на современные тенденции в образовании и активные методики обучения.

Программа учебного предмета «История» дает представление о целях, общей стратегии обучения, воспитания и развития обучающихся средствами учебного предмета «История», устанавливает обязательное предметное содержание, предусматривает распределение его по классам и структурирование его по разделам и темам курса.

Место учебного предмета «История» в системе основного общего образования определяется его познавательным и мировоззренческим значением, воспитательным потенциалом, вкладом в становление личности человека. История представляет собирательную картину жизни людей во времени, их социального, созидательного, нравственного опыта. Она служит важным ресурсом самоидентификации личности в окружающем социуме, культурной среде от уровня семьи до уровня своей страны и мира в целом. История дает возможность познания и понимания человека и общества в связи прошлого, настоящего и будущего.

Целью школьного исторического образования является формирование и развитие личности обучающегося, способного к самоидентификации и определению своих ценностных ориентиров на основе осмысления и освоения исторического опыта своей страны и человечества в целом, активно и творчески применяющего исторические знания и предметные умения в учебной и социальной практике. Данная цель предполагает формирование у обучающихся целостной картины российской и мировой истории, понимание места и роли современной России в мире, важности вклада каждого ее народа,

его культуры в общую историю страны и мировую историю, формирование личностной позиции по отношению к прошлому и настоящему Отечества.

Задачами изучения истории являются:

формирование у молодого поколения ориентиров для гражданской, этнонациональной, социальной, культурной самоидентификации в окружающем мире;

овладение знаниями об основных этапах развития человеческого общества, при особом внимании к месту и роли России во всемирно-историческом процессе;

воспитание обучающихся в духе патриотизма, уважения к своему Отечеству – многонациональному Российскому государству, в соответствии с идеями взаимопонимания, согласия и мира между людьми и народами, в духе демократических ценностей современного общества;

развитие способностей обучающихся анализировать содержащуюся в различных источниках информацию о событиях и явлениях прошлого и настоящего, рассматривать события в соответствии с принципом историзма, в их динамике, взаимосвязи и взаимообусловленности;

формирование у обучающихся умений применять исторические знания в учебной и внешкольной деятельности, в современном поликультурном, полиэтничном и многоконфессиональном обществе.

Общее число часов, рекомендованных для изучения истории, – 340, в 5–9 классах по 2 часа в неделю при 34 учебных неделях, в 9 классе рекомендуется предусмотреть 17 часов на изучение модуля «Введение в новейшую историю России».

Последовательность изучения тем в рамках программы по истории в пределах одного класса может варьироваться.

Таблица 1

Структура и последовательность изучения курсов в рамках учебного предмета «История»

Класс	Курсы в рамках учебного предмета «История»	Примерное количество учебных часов
5	Всеобщая история. История Древнего мира	68
6	Всеобщая история. История Средних веков. История России. От Руси к Российскому государству	23 45
7	Всеобщая история. История нового времени. Конец XV—XVII вв. История России. Россия в XVI—XVII вв.: от великого княжества к царству	23 45
8	Всеобщая история. История нового времени. XVIII в. История России. Россия в конце XVII—XVIII вв.: от царства к империи	23 45
9	Всеобщая история. История нового времени. XIX — начало XX в. История России. Российская империя в XIX — начале XX в.	68
9	Модуль «Введение в новейшую историю России»	17

Содержание обучения в 5 классе

История Древнего мира.

Введение. Что изучает история. Источники исторических знаний. Специальные (вспомогательные) исторические дисциплины. Историческая хронология (счет лет «до н. э.» и «н. э.»). Историческая карта.

Первобытность.

Происхождение, расселение и эволюция древнейшего человека. Условия жизни и занятия первобытных людей. Овладение огнем. Появление человека разумного. Охота и собирательство. Присваивающее хозяйство. Род и родовые отношения.

Древнейшие земледельцы и скотоводы: трудовая деятельность, изобретения. Появление ремесел. Производящее хозяйство. Развитие обмена и торговли. Переход от родовой к соседской общине. Появление знати. Представления об окружающем мире, верования первобытных людей. Искусство первобытных людей.

Разложение первобытнообщинных отношений. На пороге цивилизации.

Древний мир.

Понятие и хронологические рамки истории Древнего мира. Карта Древнего мира.

Древний Восток.

Понятие «Древний Восток». Карта древневосточного мира.

Древний Египет.

Природа Египта. Условия жизни и занятия древних египтян. Возникновение государственной власти. Объединение Египта. Управление государством (фараон, вельможи, чиновники). Положение и повинности населения. Развитие земледелия, скотоводства, ремесел. Рабы.

Отношения Египта с соседними народами. Египетское войско. Завоевательные походы фараонов; Тутмос III. Могущество Египта при Рамсесе II.

Религиозные верования египтян. Боги Древнего Египта. Храмы и жрецы. Пирамиды и гробницы. Фараон-реформатор Эхнатон. Познания древних египтян (астрономия, математика, медицина). Письменность (иероглифы, папирус). Открытие Ж.Ф. Шампольона. Искусство Древнего Египта (архитектура, рельефы, фрески).

Древние цивилизации Месопотамии.

Природные условия Месопотамии (Междуречья). Занятия населения. Древнейшие города-государства. Создание единого государства. Письменность. Мифы и сказания.

Древний Вавилон. Царь Хаммурапи и его законы.

Ассирия. Завоевания ассирийцев. Создание сильной державы. Культурные сокровища Ниневии. Гибель империи.

Усиление Нововавилонского царства. Легендарные памятники города Вавилона.

Восточное Средиземноморье в древности.

Природные условия, их влияние на занятия жителей. Финикия: развитие ремесел, караванной и морской торговли. Города-государства. Финикийская колонизация. Финикийский алфавит. Палестина и её население. Возникновение Израильского государства. Царь Соломон. Религиозные верования. Ветхозаветные предания.

Персидская держава.

Завоевания персов. Государство Ахеменидов. Великие цари: Кир II Великий, Дарий I. Расширение территории державы. Государственное устройство. Центр и сатрапии, управление империей. Религия персов.

Древняя Индия.

Природные условия Древней Индии. Занятия населения. Древнейшие города-государства. Приход ариев в Северную Индию. Держава Маурьев. Государство Гуптов. Общественное устройство, варны. Религиозные верования древних индийцев. Легенды и сказания. Возникновение и распространение буддизма. Культурное наследие Древней Индии (эпос и литература, художественная культура, научное познание).

Древний Китай.

Природные условия Древнего Китая. Хозяйственная деятельность и условия жизни населения. Древнейшие царства. Создание объединенной империи. Цинь Шихуанди. Возведение Великой Китайской стены. Правление династии Хань. Жизнь в империи: правители и подданные, положение различных групп населения. Развитие ремесел и торговли. Великий шёлковый путь. Религиозно-философские учения. Конфуций. Научные знания и изобретения древних китайцев. Храмы.

Древняя Греция. Эллинизм.

Древнейшая Греция.

Природные условия Древней Греции. Занятия населения. Древнейшие государства на Крите. Расцвет и гибель Минойской цивилизации. Государства Ахейской Греции (Микены, Тиринф). Троянская война. Вторжение дорийских племён. Поэмы Гомера «Илиада», «Одиссея».

Греческие полисы.

Подъём хозяйственной жизни после «тёмных веков». Развитие земледелия и ремесла. Становление полисов, их политическое устройство. Аристократия и демос. Великая греческая колонизация. Метрополии и колонии.

Афины: утверждение демократии. Законы Солона. Реформы Клисфена, их значение. Спарта: основные группы населения, политическое устройство. Организация военного дела. Спартанское воспитание.

Греко-персидские войны. Причины войн. Походы персов на Грецию. Битва при Марафоне, её значение. Усиление афинского могущества; Фемистокл. Битва при Фермопилах. Захват персами Аттики. Победы греков в Саламинском сражении, при Платеях и Микале. Итоги греко-персидских войн.

Возвышение Афинского государства. Афины при Перикле. Хозяйственная жизнь. Развитие рабовладения. Пелопоннесская война: причины, участники, итоги. Упадок Эллады.

Культура Древней Греции.

Религия древних греков; пантеон богов. Храмы и жрецы. Развитие наук. Греческая философия. Школа и образование. Литература. Греческое искусство: архитектура, скульптура. Повседневная жизнь и быт древних греков. Досуг (театр, спортивные состязания). Общегреческие игры в Олимпии.

Македонские завоевания. Эллинизм.

Возвышение Македонии. Политика Филиппа II. Главенство Македонии над греческими полисами. Коринфский союз. Александр Македонский и его завоевания на Востоке. Распад державы Александра Македонского. Эллинистические государства Востока. Культура эллинистического мира. Александрия Египетская.

Древний Рим.

Возникновение Римского государства.

Природа и население Апеннинского полуострова в древности. Этрусская городо-государства. Наследие этрусков. Легенды об основании Рима. Рим эпохи царей. Республика римских граждан. Патриции и плебеи. Управление и законы. Римское войско. Верования древних римлян. Боги. Жрецы. Завоевание Римом Италии.

Римские завоевания в Средиземноморье.

Войны Рима с Карфагеном. Ганнибал; битва при Каннах. Поражение Карфагена. Установление господства Рима в Средиземноморье. Римские провинции.

Поздняя Римская республика. Гражданские войны.

Подъём сельского хозяйства. Латифундии. Рабство. Борьба за аграрную реформу. Деятельность братьев Гракхов: проекты реформ, мероприятия, итоги. Гражданская война и установление диктатуры Суллы. Восстание Спартака. Участие армии в гражданских войнах. Первый триумвират. Гай Юлий Цезарь: путь к власти, диктатура. Борьба между наследниками Цезаря. Победа Октавиана.

Расцвет и падение Римской империи.

Установление императорской власти. Октавиан Август. Императоры Рима: завоеватели и правители. Римская империя: территория, управление. Римское гражданство. Повседневная жизнь в столице и провинциях. Возникновение и распространение христианства. Император Константин I, перенос столицы в Константинополь. Разделение Римской империи на Западную и Восточную части.

Начало Великого переселения народов. Рим и варвары. Падение Западной Римской империи.

Культура Древнего Рима.

Римская литература, золотой век поэзии. Ораторское искусство. Цицерон. Развитие наук. Римские историки. Искусство Древнего Рима: архитектура, скульптура. Пантеон.

Обобщение.

Историческое и культурное наследие цивилизаций Древнего мира.

Содержание обучения в 6 классе

Всеобщая история. История Средних веков.

Введение.

Средние века: понятие, хронологические рамки и периодизация Средневековья.

Народы Европы в раннее Средневековье.

Падение Западной Римской империи и образование варварских королевств. Завоевание франками Галлии. Хлодвиг. Усиление королевской власти. Салическая правда. Принятие франками христианства.

Франкское государство в VIII–IX вв. Усиление власти майордомов. Карл Мартелл и его военная реформа. Завоевания Карла Великого. Управление империей. «Каролингское возрождение». Верденский раздел, его причины и значение.

Образование государств во Франции, Германии, Италии. Священная Римская империя. Британия и Ирландия в раннее Средневековье. Норманны: общественный строй, завоевания. Ранние славянские государства. Возникновение Венгерского королевства. Христианизация Европы. Светские правители и папы.

Византийская империя в VI–XI вв.

Территория, население империи ромеев. Византийские императоры; Юстиниан. Кодификация законов. Внешняя политика Византии. Византия и славяне. Власть императора и церковь. Церковные соборы. Культура Византии. Образование и книжное дело. Художественная культура (архитектура, мозаика, фреска, иконопись).

Арабы в VI–XI вв.

Природные условия Аравийского полуострова. Основные занятия арабов. Традиционные верования. Пророк Мухаммад и возникновение ислама. Хиджра. Победа новой веры. Коран. Завоевания арабов. Арабский халифат, его расцвет и распад. Культура исламского мира. Образование и наука. Роль арабского языка. Расцвет литературы и искусства. Архитектура.

Средневековое европейское общество.

Аграрное производство. Натуральное хозяйство. Феодалное землевладение. Знать и рыцарство: социальный статус, образ жизни. Замок сеньора. Куртуазная культура. Крестьянство: зависимость от сеньора, повинности, условия жизни. Крестьянская община.

Города – центры ремесла, торговли, культуры. Население городов. Цехи и гильдии. Городское управление. Борьба городов за самоуправление. Средневековые города-республики. Развитие торговли. Ярмарки. Торговые пути в Средиземноморье и на Балтике. Ганза. Облик средневековых городов. Образ жизни и быт горожан.

Церковь и духовенство. Разделение христианства на католицизм и православие. Борьба пап за независимость церкви от светской власти. Крестовые походы: цели, участники, итоги. Духовно-рыцарские ордены. Ереси: причины возникновения и распространения. Преследование еретиков.

Государства Европы в XII–XV вв.

Усиление королевской власти в странах Западной Европы. Сословно-представительная монархия. Образование централизованных государств в Англии, Франции. Столетняя война; Ж. Д'Арк. Священная Римская империя в XII–XV вв. Польско-литовское государство в XIV–XV вв. Реконкиста и образование централизованных государств на Пиренейском полуострове. Итальянские государства в XII–XV вв. Развитие экономики в европейских странах в период зрелого Средневековья. Обострение социальных противоречий в XIV в. (Жакерия, восстание Уота Тайлера). Гуситское движение в Чехии.

Византийская империя и славянские государства в XII–XV вв. Экспансия турок-османов. Османские завоевания на Балканах. Падение Константинополя.

Культура средневековой Европы.

Представления средневекового человека о мире. Место религии в жизни человека и общества. Образование: школы и университеты. Сословный характер культуры. Средневековый эпос. Рыцарская литература. Городской и крестьянский фольклор. Романский и готический стили в художественной культуре. Развитие знаний о природе и человеке. Гуманизм. Раннее Возрождение: художники и их творения. Изобретение европейского книгопечатания; И. Гутенберг.

Страны Востока в Средние века.

Османская империя: завоевания турок-османов (Балканы, падение Византии), управление империей, положение покоренных народов. Монгольская держава: общественный строй монгольских племен, завоевания Чингисхана и его потомков, управление подчиненными территориями. Китай: империи, правители и подданные, борьба против завоевателей. Япония в Средние века: образование государства, власть императоров и управление сёгунов. Индия: раздробленность индийских княжеств, вторжение мусульман, Делийский султанат.

Культура народов Востока. Литература. Архитектура. Традиционные искусства и ремесла.

Государства доколумбовой Америки в Средние века.

Цивилизации майя, ацтеков и инков: общественный строй, религиозные верования, культура. Появление европейских завоевателей.

Обобщение.

Историческое и культурное наследие Средних веков.

История России. От Руси к Российскому государству.

Введение.

Роль и место России в мировой истории. Проблемы периодизации российской истории. Источники по истории России.

Народы и государства на территории нашей страны в древности. Восточная Европа в середине I тыс. н. э.

Заселение территории нашей страны человеком. Палеолитическое искусство. Петроглифы Беломорья и Онежского озера. Особенности перехода от присваивающего хозяйства к производящему. Ареалы древнейшего земледелия и скотоводства. Появление металлических орудий и их влияние на первобытное общество. Центры древнейшей металлургии. Кочевые общества евразийских степей в эпоху бронзы и раннем железном веке. Степь и её роль в распространении культурных взаимовлияний. Появление первого в мире колёсного транспорта.

Народы, проживавшие на этой территории до середины I тыс. до н. э. Скифы и скифская культура. Античные города-государства Северного Причерноморья. Боспорское царство. Пантикапей. Античный Херсонес. Скифское царство в Крыму. Дербент.

Великое переселение народов. Миграция готов. Нашествие гуннов. Вопрос о славянской прародине и происхождении славян. Расселение славян, их разделение на три ветви – восточных, западных и южных. Славянские общности Восточной Европы. Их соседи – балты и финно-угры. Хозяйство восточных славян, их общественный строй и политическая организация. Возникновение княжеской власти. Традиционные верования.

Страны и народы Восточной Европы, Сибири и Дальнего Востока, Тюркский каганат, Хазарский каганат, Волжская Булгария.

150.4.2.3. Русь в IX – начале XII в.

150.4.2.3.1. Образование государства Русь. Исторические условия складывания русской государственности: природно-климатический фактор и политические процессы в Европе в конце I тыс. н. э. Формирование новой политической и этнической карты континента.

Первые известия о Руси. Проблема образования государства.

Русь. Скандинавы на Руси. Начало династии Рюриковичей.

Формирование территории государства Русь. Дань и полюдь. Первые русские князья. Отношения с Византийской империей, странами Центральной, Западной и Северной Европы, кочевниками европейских степей. Русь в международной торговле. Путь «из варяг в греки». Волжский торговый путь. Языческий пантеон.

Принятие христианства и его значение. Византийское наследие на Руси.

150.4.2.3.2. Русь в конце X – начале XII в. Территория и население государства Русь (Русская земля). Крупнейшие города Руси. Новгород как центр освоения Севера Восточной Европы, колонизация Русской равнины. Территориально-политическая структура Руси, волости. Органы власти: князь, посадник, тысяцкий, вече. Внутриполитическое развитие. Борьба за власть между сыновьями Владимира Святого. Ярослав Мудрый. Русь при Ярославичах. Владимир Мономах. Русская церковь.

Общественный строй Руси: дискуссии в исторической науке.

Князья, дружина. Духовенство. Городское население. Купцы.

Категории рядового и зависимого населения. Древнерусское право: Русская Правда, церковные уставы.

Русь в социально-политическом контексте Евразии. Внешняя политика и международные связи: отношения с Византией, печенегами, половцами (Дешт-и-Кипчак), странами Центральной, Западной и Северной Европы. Херсонес в культурных контактах Руси и Византии.

Культурное пространство. Русь в общеевропейском культурном контексте. Картина мира средневекового человека. Повседневная жизнь, сельский и городской быт. Положение женщины. Дети и их воспитание. Календарь и хронология.

Культура Руси. Формирование единого культурного пространства. Кирилло-мефодиевская традиция на Руси. Письменность. Распространение грамотности, берестяные грамоты.

«Новгородская псалтирь». «Остромирово Евангелие». Появление древнерусской литературы. «Слово о Законе и Благодати». Произведения летописного жанра. «Повесть временных лет». Первые русские жития. Произведения Владимира Мономаха. Иконопись. Искусство книги. Архитектура. Начало храмового строительства: Десятинная церковь,

София Киевская, София Новгородская. Материальная культура. Ремесло. Военное дело и оружие.

Русь в середине XII – начале XIII в.

Формирование системы земель – самостоятельных государств. Важнейшие земли, управляемые ветвями княжеского рода Рюриковичей: Черниговская, Смоленская, Галицкая, Волынская, Суздальская. Земли, имевшие особый статус: Киевская и Новгородская. Эволюция общественного строя и права; внешняя политика русских земель.

Формирование региональных центров культуры: летописание и памятники литературы: Киево-Печерский патерик, моление Даниила Заточника, «Слово о полку Игореве». Белокаменные храмы Северо-Восточной Руси: Успенский собор во Владимире, церковь Покрова на Нерли, Георгиевский собор Юрьева-Польского.

Русские земли и их соседи в середине XIII – XIV в.

Возникновение Монгольской империи. Завоевания Чингисхана и его потомков. Походы Батыя на Восточную Европу. Возникновение Золотой Орды. Судьбы русских земель после монгольского нашествия. Система зависимости русских земель от ордынских ханов (так называемое ордынское иго).

Южные и западные русские земли. Возникновение Литовского государства и включение в его состав части русских земель. Северо-западные земли: Новгородская и Псковская. Политический строй Новгорода и Пскова. Роль вече и князя. Новгород и немецкая Ганза.

Орден крестоносцев и борьба с их экспансией на западных границах Руси. Александр Невский. Взаимоотношения с Ордой. Княжества Северо-Восточной Руси. Борьба за великое княжение Владимирское. Противостояние Твери и Москвы. Усиление Московского княжества. Дмитрий Донской. Куликовская битва. Закрепление первенствующего положения московских князей.

Перенос митрополичьей кафедры в Москву. Роль Православной церкви в ордынский период русской истории. Святитель Алексей Московский и преподобный Сергий Радонежский.

Народы и государства степной зоны Восточной Европы и Сибири в XIII–XV вв. Золотая Орда: государственный строй, население, экономика, культура. Города и кочевые степи. Принятие ислама. Ослабление государства во второй половине XIV в., нашествие Тимура.

Распад Золотой Орды, образование татарских ханств. Казанское ханство. Сибирское ханство. Астраханское ханство. Ногайская Орда. Крымское ханство. Касимовское ханство. Народы Северного Кавказа. Итальянские фактории Причерноморья (Каффа, Тана, Солдайя и другие) и их роль в системе торговых и политических связей Руси с Западом и Востоком.

Культурное пространство. Изменения в представлениях о картине мира в Евразии в связи с завершением монгольских завоеваний. Культурное взаимодействие цивилизаций. Межкультурные связи и коммуникации (взаимодействие и взаимовлияние русской культуры и культур народов Евразии). Летописание. Литературные памятники Куликовского цикла. Жития. Епифаний Премудрый. Архитектура. Каменные соборы Кремля. Изобразительное искусство. Феофан Грек. Андрей Рублёв.

Формирование единого Русского государства в XV в.

Борьба за русские земли между Литовским и Московским государствами. Объединение русских земель вокруг Москвы. Междоусобная война в Московском княжестве второй четверти XV в. Василий Темный. Новгород и Псков в XV в.: политический строй, отношения с Москвой, Ливонским орденом, Ганзой, Великим княжеством Литовским. Падение Византии и рост церковно-политической роли Москвы в православном мире. Теория «Москва – третий Рим». Иван III. Присоединение Новгорода и Твери. Ликвидация зависимости от Орды. Расширение международных связей Московского государства. Принятие общерусского Судебника. Формирование аппарата управления единого государства. Перемены в устройстве двора великого князя: новая государственная символика; царский титул и регалии; дворцовое и церковное строительство. Московский Кремль.

Культурное пространство. Изменения восприятия мира. Сакрализация великокняжеской власти. Флорентийская уния. Установление автокефалии Русской церкви. Внутрицерковная борьба (иосифляне и нестяжатели). Ереси. Геннадиевская Библия. Развитие культуры единого Русского государства. Летописание: общерусское и региональное. Житийная литература. «Хожение за три моря» Афанасия Никитина. Архитектура. Русская икона как феномен мирового искусства. Повседневная жизнь горожан и сельских жителей в древнерусский и раннемосковский периоды.

Наш край с древнейших времен до конца XV в. Материал по истории своего края привлекается при рассмотрении ключевых событий и процессов отечественной истории.

Обобщение.

Содержание обучения в 7 классе

Всеобщая история. История Нового времени. Конец XV – XVII в.

Введение.

Понятие «Новое время». Хронологические рамки и периодизация истории Нового времени.

Великие географические открытия.

Предпосылки Великих географических открытий. Поиски европейцами морских путей в страны Востока. Экспедиции Колумба. Тордесильяский договор 1494 г. Открытие Васко да Гамой морского пути в Индию. Кругосветное плавание Магеллана. Плавания Тасмана и открытие Австралии. Завоевания конкистадоров в Центральной и Южной Америке (Ф. Кортес, Ф. Писарро). Европейцы в Северной Америке. Поиски северо-восточного морского пути в Китай и Индию. Политические, экономические и культурные последствия Великих географических открытий конца XV–XVI в.

Изменения в европейском обществе в XVI–XVII вв.

Развитие техники, горного дела, производства металлов. Появление мануфактур. Возникновение капиталистических отношений. Распространение наемного труда в деревне. Расширение внутреннего и мирового рынков. Изменения в сословной структуре общества, появление новых социальных групп. Повседневная жизнь обитателей городов и деревень.

Реформация и контрреформация в Европе.

Причины Реформации. Начало Реформации в Германии; М. Лютер. Развертывание Реформации и Крестьянская война в Германии. Распространение протестантизма в Европе. Кальвинизм. Религиозные войны. Борьба католической церкви против реформационного движения. Контрреформация. Инквизиция.

Государства Европы в XVI–XVII вв.

Абсолютизм и сословное представительство. Преодоление раздробленности. Борьба за колониальные владения. Начало формирования колониальных империй.

Испания под властью потомков католических королей. Внутренняя и внешняя политика испанских Габсбургов. Национально-освободительное движение в Нидерландах: цели, участники, формы борьбы. Итоги и значение Нидерландской революции.

Франция: путь к абсолютизму. Королевская власть и централизация управления страной. Католики и гугеноты. Религиозные войны. Генрих IV. Нантский эдикт 1598 г. Людовик XIII и кардинал Ришелье. Фронда. Французский абсолютизм при Людовике XIV.

Англия. Развитие капиталистического предпринимательства в городах и деревнях. Огораживания. Укрепление королевской власти при Тюдорах. Генрих VIII и королевская реформация. «Золотой век» Елизаветы I.

Английская революция середины XVII в. Причины, участники, этапы революции. Размежевание в революционном лагере. О. Кромвель. Итоги и значение революции. Реставрация Стюартов. Славная революция. Становление английской парламентской монархии.

Страны Центральной, Южной и Юго-Восточной Европы. В мире империй и вне его. Германские государства. Итальянские земли. Положение славянских народов. Образование Речи Посполитой.

Международные отношения в XVI–XVII вв.

Борьба за первенство, военные конфликты между европейскими державами. Столкновение интересов в приобретении колониальных владений и господстве на торговых путях. Противостояние османской экспансии в Европе. Образование державы австрийских Габсбургов. Тридцатилетняя война. Вестфальский мир.

Европейская культура в раннее Новое время.

Высокое Возрождение в Италии: художники и их произведения. Северное Возрождение. Мир человека в литературе раннего Нового времени. М. Сервантес, У. Шекспир. Стили художественной культуры (барокко, классицизм). Французский театр эпохи классицизма. Развитие науки: переворот в естествознании, возникновение новой картины мира. Выдающиеся учёные и их открытия (Н. Коперник, И. Ньютон). Утверждение рационализма.

150.5.1.8. Страны Востока в XVI–XVII вв.

Османская империя: на вершине могущества. Сулейман I Великолепный: завоеватель, законодатель. Управление многонациональной империей. Османская армия. Индия при Великих Моголах. Начало проникновения европейцев. Ост-Индские компании. Китай в эпоху Мин. Экономическая и социальная политика государства. Утверждение маньчжурской династии Цин. Япония: борьба знатных кланов за власть, установление сёгуната Токугава, укрепление централизованного государства.

«Закрытие» страны для иноземцев. Культура и искусство стран Востока в XVI–XVII вв.

Обобщение.

Историческое и культурное наследие Раннего Нового времени.

История России. Россия в XVI–XVII вв.: от Великого княжества к царству.

Россия в XVI в.

Завершение объединения русских земель. Княжение Василия III. Завершение объединения русских земель вокруг Москвы: присоединение Псковской, Смоленской, Рязанской земель. Отмирание удельной системы. Укрепление великокняжеской власти. Внешняя политика Московского княжества в первой трети XVI в.: война с Великим княжеством Литовским, отношения с Крымским и Казанским ханствами, посольства в европейские государства.

Органы государственной власти. Приказная система: формирование первых приказных учреждений. Боярская дума, её роль в управлении государством. «Малая дума». Местничество. Местное управление: наместники и волостели, система кормлений. Государство и церковь.

Царствование Ивана IV. Регентство Елены Глинской. Сопrotивление удельных князей великокняжеской власти. Унификация денежной системы.

Период боярского правления. Борьба за власть между боярскими кланами. Губная реформа. Московское восстание 1547 г. Ереси.

Принятие Иваном IV царского титула. Реформы середины XVI в. «Избранная рада»: её состав и значение. Появление Земских соборов: дискуссии о характере народного представительства. Отмена кормлений. Система налогообложения. Судебник 1550 г. Стоглавый собор. Земская реформа – формирование органов местного самоуправления.

Внешняя политика России в XVI в. Создание стрелецких полков и «Уложение о службе». Присоединение Казанского и Астраханского ханств. Значение включения Среднего и Нижнего Поволжья в состав Российского государства. Войны с Крымским ханством. Битва при Молодях. Укрепление южных границ. Ливонская война: причины и характер. Ликвидация Ливонского ордена. Причины и результаты поражения России в Ливонской войне. Поход Ермака Тимофеевича на Сибирское ханство. Начало присоединения к России Западной Сибири.

Социальная структура российского общества. Дворянство. Служилые люди. Формирование Государева двора и «служилых городов». Торгово-ремесленное население городов. Духовенство. Начало закрепощения крестьян: Указ о «заповедных летах». Формирование вольного казачества.

Многонациональный состав населения Русского государства. Финно-угорские народы. Народы Поволжья после присоединения к России. Служилые татары. Существование религий в Российском государстве. Русская православная церковь. Мусульманское духовенство.

Опричнина, дискуссия о её причинах и характере. Опричный террор. Разгром Новгорода и Пскова. Московские казни 1570 г. Результаты и последствия опричнины. Противоречивость личности Ивана Грозного. Результаты и цена преобразований.

Россия в конце XVI в. Царь Фёдор Иванович. Борьба за власть в боярском окружении. Правление Бориса Годунова. Учреждение патриаршества. Тявзинский мирный договор со Швецией: восстановление позиций России в Прибалтике. Противостояние с Крымским ханством. Строительство российских крепостей и засечных черт. Продолжение закрепощения крестьянства: Указ об «урочных летах». Пресечение царской династии Рюриковичей.

Смута в России.

Накануне Смуты. Династический кризис. Земский собор 1598 г. и избрание на царство Бориса Годунова. Политика Бориса Годунова в отношении боярства. Голод 1601-1603 гг. и обострение социально-экономического кризиса.

Смутное время начала XVII в. Дискуссия о его причинах. Самозванцы и самозванство. Личность Лжедмитрия I и его политика. Восстание 1606 г. и убийство самозванца.

Царь Василий Шуйский. Восстание Ивана Болотникова. Перерастание внутреннего кризиса в гражданскую войну. Лжедмитрий II. Вторжение на территорию России польско-литовских отрядов. Тушинский лагерь самозванца под Москвой. Оборона Троице-Сергиева монастыря. Выборгский договор между Россией и Швецией. Поход войска М.В. Скопина-Шуйского и Я.-П. Делагарди и распад тушинского лагеря. Открытое вступление Речи Посполитой в войну против России. Оборона Смоленска.

Свержение Василия Шуйского и переход власти к Семибоярщине. Договор об избрании на престол польского принца Владислава и вступление польско-литовского гарнизона в Москву. Подъём национально-освободительного движения. Патриарх Гермоген. Московское восстание 1611 г. и сожжение города оккупантами. Первое и второе земские ополчения. Захват Новгорода шведскими войсками. «Совет всея земли». Освобождение Москвы в 1612 г.

Окончание Смуты. Земский собор 1613 г. и его роль в укреплении государственности. Избрание на царство Михаила Фёдоровича Романова. Борьба с казачьими выступлениями против центральной власти. Столбовский мир со Швецией: утрата выхода к Балтийскому морю. Продолжение войны с Речью Посполитой. Поход принца Владислава на Москву. Заключение Деулинского перемирия с Речью Посполитой. Итоги и последствия Смутного времени.

Россия в XVII в.

Россия при первых Романовых. Царствование Михаила Фёдоровича. Восстановление экономического потенциала страны. Продолжение закрепощения крестьян. Земские соборы. Роль патриарха Филарета в управлении государством.

Царь Алексей Михайлович. Укрепление самодержавия. Ослабление роли Боярской думы в управлении государством. Развитие приказного строя. Приказ Тайных дел. Усиление воеводской власти в уездах и постепенная ликвидация земского самоуправления. Затухание деятельности Земских соборов. Правительство Б.И. Морозова и И.Д. Милославского: итоги его деятельности. Патриарх Никон, его конфликт с царской властью. Раскол в Церкви. Протопоп Аввакум, формирование религиозной традиции старообрядчества. Царь Федор Алексеевич. Отмена местничества. Налоговая (податная) реформа.

Экономическое развитие России в XVII в. Первые мануфактуры. Ярмарки. Укрепление внутренних торговых связей и развитие хозяйственной специализации регионов Российского государства. Торговый и Новоторговый уставы. Торговля с европейскими странами и Востоком.

Социальная структура российского общества. Государев двор, служилый город, духовенство, торговые люди, посадское население, стрельцы, служилые иноземцы, казаки, крестьяне, холопы. Русская деревня в XVII в. Городские восстания середины XVII в. Соляной бунт в Москве. Псковско-Новгородское восстание. Соборное уложение 1649 г. Завершение оформления крепостного права и территория его распространения. Денежная реформа 1654 г. Медный бунт. Побег крестьян на Дон и в Сибирь. Восстание Степана Разина.

Внешняя политика России в XVII в. Возобновление дипломатических контактов со странами Европы и Азии после Смуты. Смоленская война. Поляновский мир. Контакты с православным населением Речи Посполитой: противодействие полонизации, распространению католичества. Контакты с Запорожской Сечью. Восстание Богдана Хмельницкого. Переяславская рада. Вхождение земель Войска Запорожского в состав России. Война между Россией и Речью Посполитой 1654-1667 гг. Андрусовское перемирие. Русско-шведская война 1656-1658 гг. и её результаты. Укрепление южных рубежей.

Белгородская засечная черта. Конфликты с Османской империей. «Азовское осадное сидение». «Чигиринская война» и Бахчисарайский мирный договор. Отношения России со странами Западной Европы. Военные столкновения с маньчжурами и империей Цин (Китаем).

150.5.2.3.5. Освоение новых территорий. Народы России в XVII в. Эпоха Великих географических открытий и русские географические открытия. Плавание Семёна Дежнёва. Выход к Тихому океану. Походы Ерофея Хабарова и Василия Пояркова и исследование бассейна реки Амур. Освоение Поволжья и Сибири. Калмыцкое ханство. Ясачное налогообложение. Переселение русских на новые земли. Миссионерство и христианизация. Межэтнические отношения. Формирование многонациональной элиты.

Культурное пространство XVI–XVII вв.

Изменения в картине мира человека в XVI–XVII вв. и повседневная жизнь. Жилище и предметы быта. Семья и семейные отношения. Религия и суеверия. Проникновение элементов европейской культуры в быт высших слоёв населения страны.

Архитектура. Дворцово-храмовый ансамбль Соборной площади в Москве. Шатровый стиль в архитектуре. Антонио Солари, Алевиз Фрязин, Петрок Малой. Собор Покрова на Рву. Монастырские ансамбли (Кирилло-Белозерский, Соловецкий, Ново-Иерусалимский). Крепости (Китай-город, Смоленский, Астраханский, Ростовский кремль). Фёдор Конь. Приказ каменных дел. Деревянное зодчество. Изобразительное искусство. Симон Ушаков. Ярославская школа иконописи. Парсунная живопись.

Летописание и начало книгопечатания. Лицевой свод. Домострой. Переписка Ивана Грозного с князем Андреем Курбским. Публицистика Смутного времени. Усиление светского начала в российской культуре. Симеон Полоцкий. Немецкая слобода как проводник европейского культурного влияния. Посадская сатира XVII в.

Развитие образования и научных знаний. Школы при Аптекарском и Посольском приказах. «Синописис» Иннокентия Гизеля – первое учебное пособие по истории.

Наш край в XVI–XVII вв.

Обобщение.

Содержание обучения в 8 классе

Всеобщая история. История Нового времени. XVIII в.

Введение.

Век Просвещения.

Истоки европейского Просвещения. Достижения естественных наук и распространение идей рационализма. Английское Просвещение; Д. Локк и Т. Гоббс. Секуляризация (обмирщение) сознания. Культ Разума. Франция – центр Просвещения. Философские и политические идеи Ф. Вольтера, Ш. Монтескьё, Ж. Руссо. «Энциклопедия» (Д. Дидро, Ж. Д’Аламбер). Германское Просвещение. Распространение идей Просвещения в Америке. Влияние просветителей на изменение представлений об отношениях власти и общества. «Союз королей и философов».

Государства Европы в XVIII в.

Монархии в Европе XVIII в.: абсолютные и парламентские монархии. Просвещённый абсолютизм: правители, идеи, практика. Политика в отношении сословий: старые порядки и новые веяния. Государство и Церковь. Секуляризация церковных земель. Экономическая политика власти. Меркантилизм.

Великобритания в XVIII в. Королевская власть и парламент. Тори и виги. Предпосылки промышленного переворота в Англии. Технические изобретения и создание первых машин. Появление фабрик, замена ручного труда машинным. Социальные и экономические последствия промышленного переворота. Условия труда и быта фабричных рабочих. Движения протеста. Луддизм.

Франция. Абсолютная монархия: политика сохранения старого порядка. Попытки проведения реформ. Королевская власть и сословия.

Германские государства, монархия Габсбургов, итальянские земли в XVIII в. Раздробленность Германии. Возвышение Пруссии. Фридрих II Великий. Габсбургская монархия в XVIII в. Правление Марии Терезии и Иосифа II. Реформы просвещённого абсолютизма. Итальянские государства: политическая раздробленность. Усиление власти Габсбургов над частью итальянских земель.

Государства Пиренейского полуострова. Испания: проблемы внутреннего развития, ослабление международных позиций. Реформы в правление Карла III. Попытки проведения реформ в Португалии. Управление колониальными владениями Испании и Португалии в Южной Америке. Недовольство населения колоний политикой метрополий.

Британские колонии в Северной Америке: борьба за независимость.

Создание английских колоний на американской земле. Состав европейских переселенцев. Складывание местного самоуправления. Колонисты и индейцы. Южные и северные колонии: особенности экономического развития и социальных отношений. Противоречия между метрополией и колониями. «Бостонское чаепитие». Первый Континентальный конгресс (1774) и начало Войны за независимость. Первые сражения войны. Создание регулярной армии под командованием Д. Вашингтона. Принятие Декларации независимости (1776). Перелом в войне и её завершение. Поддержка колонистов со стороны

России. Итоги Войны за независимость. Конституция (1787). «Отцы-основатели». Билль о правах (1791). Значение завоевания североамериканскими штатами независимости.

Французская революция конца XVIII в.

Причины революции. Хронологические рамки и основные этапы революции. Начало революции. Декларация прав человека и гражданина. Политические течения и деятели революции (Ж. Дантон, Ж.-П. Марат). Упразднение монархии и провозглашение республики. Вареннский кризис. Начало войн против европейских монархов. Казнь короля. Вандея. Политическая борьба в годы республики. Конвент и «революционный порядок управления». Комитет общественного спасения. М. Робеспьер. Террор. Отказ от основ «старого мира»: культ разума, борьба против церкви, новый календарь. Термидорианский переворот (27 июля 1794 г.). Учреждение Директории. Наполеон Бонапарт. Государственный переворот 18-19 брюмера (ноябрь 1799 г.). Установление режима консульства. Итоги и значение революции.

Европейская культура в XVIII в.

Развитие науки. Новая картина мира в трудах математиков, физиков, астрономов. Достижения в естественных науках и медицине. Продолжение географических открытий. Распространение образования. Литература XVIII в.: жанры, писатели, великие романы. Художественные стили: классицизм, барокко, рококо. Музыка духовная и светская. Театр: жанры, популярные авторы, произведения. Сословный характер культуры. Повседневная жизнь обитателей городов и деревень.

Международные отношения в XVIII в.

Проблемы европейского баланса сил и дипломатия. Участие России в международных отношениях в XVIII в. Северная война (1700-1721). Династические войны «за наследство». Семилетняя война (1756-1763). Разделы Речи Посполитой. Войны антифранцузских коалиций против революционной Франции. Колониальные захваты европейских держав.

Страны Востока в XVIII в.

Османская империя: от могущества к упадку. Положение населения. Попытки проведения реформ; Селим III. Индия. Ослабление империи Великих Моголов. Борьба европейцев за владения в Индии. Утверждение британского владычества. Китай. Империя Цин в XVIII в.: власть маньчжурских императоров, система управления страной. Внешняя политика империи Цин; отношения с Россией. «Закрытие» Китая для иностранцев. Япония в XVIII в. Сёгуны и даймё. Положение сословий. Культура стран Востока в XVIII в.

Обобщение. Историческое и культурное наследие XVIII в.

История России. Россия в конце XVII–XVIII в.: от царства к империи.

Введение.

Россия в эпоху преобразований Петра I.

Причины и предпосылки преобразований. Россия и Европа в конце XVII в. Модернизация как жизненно важная национальная задача. Начало царствования Петра I, борьба за власть. Правление царевны Софьи. Стрелецкие бунты. Хованщина. Первые шаги на пути преобразований. Азовские походы. Великое посольство и его значение. Сподвижники Петра I.

Экономическая политика. Строительство заводов и мануфактур. Создание базы металлургической индустрии на Урале. Оружейные заводы и корабельные верфи. Роль государства в создании промышленности. Преобладание крепостного и подневольного труда. Принципы меркантилизма и протекционизма. Таможенный тариф 1724 г. Введение подушной подати.

Социальная политика. Консолидация дворянского сословия, повышение его роли в управлении страной. Указ о единонаследии и Табель о рангах. Противоречия в политике по отношению к купечеству и городским сословиям: расширение их прав в местном управлении и усиление налогового гнета. Положение крестьян. Переписи населения (ревизии).

Реформы управления. Реформы местного управления (бурмистры и Ратуша), городская и областная (губернская) реформы. Сенат, коллегии, органы надзора и суда. Усиление централизации и бюрократизации управления. Генеральный регламент. Санкт-Петербург – новая столица.

Первые гвардейские полки. Создание регулярной армии, военного флота. Рекрутские наборы.

Церковная реформа. Упразднение патриаршества, учреждение Синода. Положение инославных конфессий.

Оппозиция реформам Петра I. Социальные движения в первой четверти XVIII в. Восстания в Астрахани, Башкирии, на Дону. Дело царевича Алексея.

Внешняя политика. Северная война. Причины и цели войны. Неудачи в начале войны и их преодоление. Битва при деревне Лесная и победа под Полтавой. Прутский поход. Борьба за гегемонию на Балтике. Сражения у мыса Гангут и острова Гренгам. Ништадтский мир и его последствия. Закрепление России на берегах Балтики. Провозглашение России империей. Каспийский поход Петра I.

Преобразования Петра I в области культуры. Доминирование светского начала в культурной политике. Влияние культуры стран зарубежной Европы. Привлечение иностранных специалистов. Введение нового летоисчисления, гражданского шрифта и гражданской печати. Первая газета «Ведомости». Создание сети школ и специальных учебных заведений. Развитие науки. Открытие Академии наук в Петербурге. Кунсткамера. Светская живопись, портрет петровской эпохи. Скульптура и архитектура. Памятники раннего барокко.

Повседневная жизнь и быт правящей элиты и основной массы населения. Перемены в образе жизни российского дворянства. «Юности честное зерцало». Новые формы общения в дворянской среде. Ассамблеи, балы, светские государственные праздники. Европейский стиль в одежде, развлечениях, питании. Изменения в положении женщин.

Итоги, последствия и значение петровских преобразований. Образ Петра I в русской культуре.

Россия после Петра I. Дворцовые перевороты.

Причины нестабильности политического строя. Дворцовые перевороты. Фаворитизм. Создание Верховного тайного совета. Крушение политической карьеры А.Д. Меншикова. Кондиции «верховников» и приход к власти Анны Иоанновны. Кабинет министров. Роль Э. Бирона, А.И. Остермана, А.П. Волынского, Б.Х. Миниха в управлении и политической жизни страны.

Укрепление границ империи на восточной и юго-восточной окраинах. Переход Младшего жуза под суверенитет Российской империи. Война с Османской империей.

Россия при Елизавете Петровне. Экономическая и финансовая политика. Деятельность П.И. Шувалова. Создание Дворянского и Купеческого банков. Усиление роли косвенных налогов. Ликвидация внутренних таможен. Распространение монополий в промышленности и внешней торговле. Основание Московского университета. М.В. Ломоносов и И.И. Шувалов. Россия в международных конфликтах 1740-1750-х гг. Участие в Семилетней войне.

Петр III. Манифест о вольности дворянства. Причины переворота 28 июня 1762 г.

Россия в 1760-1790-х гг. Правление Екатерины II и Павла I.

Внутренняя политика Екатерины II. Личность императрицы. Идеи Просвещения. «Просвещённый абсолютизм», его особенности в России. Секуляризация церковных земель. Деятельность Уложенной комиссии. Экономическая и финансовая политика правительства. Начало выпуска ассигнаций. Отмена монополий, умеренность таможенной политики. Вольное экономическое общество. Губернская реформа. Жалованные грамоты дворянству и городам. Положение сословий. Дворянство – «первенствующее сословие» империи. Привлечение представителей сословий к местному управлению. Создание дворянских обществ в губерниях и уездах. Расширение привилегий гильдейского купечества в налоговой сфере и городском управлении.

Национальная политика и народы России в XVIII в. Унификация управления на окраинах империи. Ликвидация гетманства на Левобережной Украине и Войска Запорожского. Формирование Кубанского казачества. Активизация деятельности по привлечению иностранцев в Россию. Расселение колонистов в Новороссии, Поволжье, других регионах. Укрепление веротерпимости по отношению к неправославным и нехристианским конфессиям. Политика по отношению к исламу. Башкирские восстания. Формирование черты оседлости.

Экономическое развитие России во второй половине XVIII в. Крестьяне: крепостные, государственные, монастырские. Условия жизни крепостной деревни. Права помещика по отношению к своим крепостным. Барщинное и оброчное хозяйство. Дворовые люди. Роль крепостного строя в экономике страны.

Промышленность в городе и деревне. Роль государства, купечества, помещиков в развитии промышленности. Крепостной и вольнонаёмный труд. Привлечение крепостных оброчных крестьян к работе на мануфактурах. Развитие крестьянских промыслов. Рост текстильной промышленности: распространение производства хлопчатобумажных тканей.

Начало известных предпринимательских династий: Морозовы, Рябушинские, Гарелины, Прохоровы, Демидовы и другие.

Внутренняя и внешняя торговля. Торговые пути внутри страны. Водно-транспортные системы: Вышневолоцкая, Тихвинская, Мариинская и другие Ярмарки и их роль во внутренней торговле. Макарьевская, Ирбитская, Свенская, Коренная ярмарки. Ярмарки Малороссии. Партнёры России во внешней торговле в Европе и в мире. Обеспечение активного внешнеторгового баланса.

Обострение социальных противоречий. Чумной бунт в Москве. Восстание под предводительством Емельяна Пугачёва. Антидворянский и антикрепостнический характер движения. Роль казачества, народов Урала и Поволжья в восстании. Влияние восстания на внутреннюю политику и развитие общественной мысли.

Внешняя политика России второй половины XVIII в., её основные задачи. Н.И. Панин и А.А. Безбородко. Борьба России за выход к Черному морю. Войны с Османской империей. П.А. Румянцев, А.В. Суворов, Ф.Ф. Ушаков, победы российских войск под их руководством. Присоединение Крыма и Северного Причерноморья. Организация управления Новороссией. Строительство новых городов и портов. Основание Пятигорска, Севастополя, Одессы, Херсона. Г.А. Потёмкин. Путешествие Екатерины II на юг в 1787 г.

Участие России в разделах Речи Посполитой. Политика России в Польше до начала 1770-х гг.: стремление к усилению российского влияния в условиях сохранения польского государства. Участие России в разделах Польши вместе с империей Габсбургов и Пруссией. Первый, второй и третий разделы. Борьба поляков за национальную независимость. Восстание под предводительством Т. Костюшко.

Россия при Павле I. Личность Павла I и её влияние на политику страны. Основные принципы внутренней политики. Ограничение дворянских привилегий. Укрепление абсолютизма через отказ от принципов «просвещённого абсолютизма» и усиление бюрократического и полицейского характера государства и личной власти императора. Акт о престолонаследии и Манифест о «трёхдневной барщине». Политика по отношению к дворянству, взаимоотношения со столичной знатью. Меры в области внешней политики. Причины дворцового переворота 11 марта 1801 г.

Участие России в борьбе с революционной Францией. Итальянский и Швейцарский походы А.В. Суворова. Действия эскадры Ф.Ф. Ушакова в Средиземном море.

Культурное пространство Российской империи в XVIII в.

Идеи Просвещения в российской общественной мысли, публицистике и литературе. Литература народов России в XVIII в. Первые журналы. Общественные идеи в произведениях А.П. Сумарокова, Г.Р. Державина, Д.И. Фонвизина. Н.И. Новиков, материалы о положении крепостных крестьян в его журналах. А.Н. Радищев и его «Путешествие из Петербурга в Москву».

Русская культура и культура народов России в XVIII в. Развитие новой светской культуры после преобразований Петра I. Укрепление взаимосвязей с культурой стран Европы. Масонство в России. Распространение в России основных стилей и жанров европейской художественной культуры (барокко, классицизм, рококо). Вклад в развитие русской культуры учёных, художников, мастеров, прибывших из-за рубежа. Усиление внимания к жизни и культуре русского народа и историческому прошлому России к концу столетия.

Культура и быт российских сословий. Дворянство: жизнь и быт дворянской усадьбы. Духовенство. Купечество. Крестьянство.

Российская наука в XVIII в. Академия наук в Санкт-Петербурге. Изучение страны – главная задача российской науки. Географические экспедиции. Вторая Камчатская экспедиция. Освоение Аляски и Северо-Западного побережья Америки. Российско-американская компания. Исследования в области отечественной истории. Изучение российской словесности и развитие русского литературного языка. Российская академия. Е.Р. Дашкова. М.В. Ломоносов и его роль в становлении российской науки и образования.

Образование в России в XVIII в. Основные педагогические идеи. Воспитание «новой породы» людей. Основание воспитательных домов в городе Санкт-Петербурге и г. Москве, Института благородных девиц в Смольном монастыре. Сословные учебные заведения для юношества из дворянства. Московский университет – первый российский университет.

Русская архитектура XVIII в. Строительство города Санкт-Петербурга, формирование его городского плана. Регулярный характер застройки города Санкт-Петербурга и других городов. Барокко в архитектуре города Москвы и города Санкт-Петербурга. Переход к

классицизму, создание архитектурных ансамблей в стиле классицизма в обеих столицах. В.И. Баженов, М.Ф. Казаков, Ф.Ф. Растрелли.

Изобразительное искусство в России, его выдающиеся мастера и произведения. Академия художеств в городе Санкт-Петербурге. Расцвет жанра парадного портрета в середине XVIII в. Новые веяния в изобразительном искусстве в конце столетия.

Наш край в XVIII в.

Обобщение.

Содержание обучения в 9 классе

Всеобщая история. История Нового времени. XIX – начало XX в.

Введение.

Европа в начале XIX в.

Провозглашение империи Наполеона I во Франции. Реформы. Законодательство. Наполеоновские войны. Антинаполеоновские коалиции. Политика Наполеона в завоёванных странах. Отношение населения к завоевателям: сопротивление, сотрудничество. Поход армии Наполеона в Россию и крушение Французской империи. Венский конгресс: цели, главные участники, решения. Создание Священного союза.

Развитие индустриального общества в первой половине XIX в.: экономика, социальные отношения, политические процессы.

Промышленный переворот, его особенности в странах Европы и США. Изменения в социальной структуре общества. Распространение социалистических идей; социалисты-утописты. Выступления рабочих. Социальные и национальные движения в странах Европы. Оформление консервативных, либеральных, радикальных политических течений и партий.

Политическое развитие европейских стран в 1815-1840-е гг.

Франция: Реставрация, Июльская монархия, Вторая республика. Великобритания: борьба за парламентскую реформу; чартизм. Нарастание освободительных движений. Освобождение Греции. Европейские революции 1830 г. и 1848-1849 гг. Возникновение и распространение марксизма.

Страны Европы и Северной Америки в середине XIX – начале XX в.

Великобритания в Викторианскую эпоху. «Мастерская мира». Рабочее движение. Политические и социальные реформы. Британская колониальная империя; доминионы.

Франция. Империя Наполеона III: внутренняя и внешняя политика. Активизация колониальной экспансии. Франко-германская война 1870-1871 гг. Парижская коммуна.

Италия. Подъём борьбы за независимость итальянских земель. К. Кавур, Д. Гарибальди. Образование единого государства. Король Виктор Эммануил II.

Германия. Движение за объединение германских государств. О. Бисмарк. Северогерманский союз. Провозглашение Германской империи. Социальная политика. Включение империи в систему внешнеполитических союзов и колониальные захваты.

Страны Центральной и Юго-Восточной Европы во второй половине XIX – начале XX в. Габсбургская империя: экономическое и политическое развитие, положение народов, национальные движения. Провозглашение дуалистической Австро-Венгерской монархии (1867). Югославянские народы: борьба за освобождение от османского господства. Русско-турецкая война 1877-1878 гг., её итоги.

Соединённые Штаты Америки. Север и Юг: экономика, социальные отношения, политическая жизнь. Проблема рабства; аболиционизм. Гражданская война (1861-1865): причины, участники, итоги. А. Линкольн. Восстановление Юга. Промышленный рост в конце XIX в.

Экономическое и социально-политическое развитие стран Европы и США в конце XIX – начале XX в.

Завершение промышленного переворота. Вторая промышленная революция. Индустриализация. Монополистический капитализм. Технический прогресс в промышленности и сельском хозяйстве. Развитие транспорта и средств связи. Миграция из Старого в Новый Свет. Положение основных социальных групп. Рабочее движение и профсоюзы. Образование социалистических партий.

Страны Латинской Америки в XIX – начале XX в.

Политика метрополий в латиноамериканских владениях. Колониальное общество. Освободительная борьба: задачи, участники, формы выступлений. Ф.Д. Туссен-Лувертюр, С. Боливар. Провозглашение независимых государств. Влияние США на страны Латинской

Америки. Традиционные отношения; латифундизм. Проблемы модернизации. Мексиканская революция 1910-1917 гг.: участники, итоги, значение.

Страны Азии в XIX – начале XX в.

Япония. Внутренняя и внешняя политика сегуната Токугава. «Открытие Японии». Реставрация Мэйдзи. Введение конституции. Модернизация в экономике и социальных отношениях. Переход к политике завоеваний.

Китай. Империя Цин. «Опиумные войны». Восстание тайпинов. «Открытие» Китая. Политика «самоусиления». Восстание «ихэтуаней». Революция 1911-1913 гг. Сунь Ятсен.

Османская империя. Традиционные устои и попытки проведения реформ. Политика Танзимата. Принятие конституции. Младотурецкая революция 1908-1909 гг.

Революция 1905-1911 г. в Иране.

Индия. Колониальный режим. Индийское национальное движение. Восстание сипаев (1857-1859). Объявление Индии владением британской короны. Политическое развитие Индии во второй половине XIX в. Создание Индийского национального конгресса. Б. Тилак, М.К. Ганди.

Народы Африки в XIX – начале XX в.

Завершение колониального раздела мира. Колониальные порядки и традиционные общественные отношения в странах Африки. Выступления против колонизаторов. Англо-бурская война.

Развитие культуры в XIX – начале XX в.

Научные открытия и технические изобретения в XIX – начале XX в. Революция в физике. Достижения естествознания и медицины. Развитие философии, психологии и социологии.

Распространение образования. Технический прогресс и изменения в условиях труда и повседневной жизни людей. Художественная культура XIX – начала XX в. Эволюция стилей в литературе, живописи: классицизм, романтизм, реализм. Импрессионизм. Модернизм. Смена стилей в архитектуре. Музыкальное и театральное искусство. Рождение кинематографа. Деятели культуры: жизнь и творчество.

Международные отношения в XIX – начале XX в.

Венская система международных отношений. Внешнеполитические интересы великих держав и политика союзов в Европе. Восточный вопрос. Колониальные захваты и колониальные империи. Старые и новые лидеры индустриального мира. Активизация борьбы за передел мира. Формирование военно-политических блоков великих держав. Первая Гаагская мирная конференция (1899). Международные конфликты и войны в конце XIX – начале XX в. (испано-американская война, русско-японская война, боснийский кризис). Балканские войны.

Обобщение. Историческое и культурное наследие XIX в.

История России. Российская империя в XIX – начале XX в.

Введение.

Александровская эпоха: государственный либерализм.

Проекты либеральных реформ Александра I. Внешние и внутренние факторы. Негласный комитет. Реформы государственного управления. М.М. Сперанский.

Внешняя политика России. Война России с Францией 1805-1807 гг. Тильзитский мир. Война со Швецией 1808-1809 г. и присоединение Финляндии. Война с Турцией и Бухарестский мир 1812 г. Отечественная война 1812 г. – важнейшее событие российской и мировой истории XIX в. Венский конгресс и его решения. Священный союз. Возрастание роли России в европейской политике после победы над Наполеоном и Венского конгресса.

Либеральные и охранительные тенденции во внутренней политике. Польская конституция 1815 г. Военные поселения.

Дворянская оппозиция самодержавию. Тайные организации:

Союз спасения, Союз благоденствия, Северное и Южное общества. Восстание декабристов 14 декабря 1825 г.

Николаевское самодержавие: государственный консерватизм.

Реформаторские и консервативные тенденции в политике Николая I. Экономическая политика в условиях политического консерватизма. Государственная регламентация общественной жизни: централизация управления, политическая полиция, кодификация законов, цензура, попечительство об образовании. Крестьянский вопрос. Реформа государственных крестьян П.Д. Киселёва 1837-1841 гг. Официальная идеология: «православие, самодержавие, народность». Формирование профессиональной бюрократии.

Расширение империи: русско-иранская и русско-турецкая войны. Россия и Западная Европа: особенности взаимного восприятия. «Священный союз». Россия и революции в

Европе. Восточный вопрос. Распад Венской системы. Крымская война. Героическая оборона Севастополя. Парижский мир 1856 г.

Сословная структура российского общества. Крепостное хозяйство. Помещик и крестьянин, конфликты и сотрудничество. Промышленный переворот и его особенности в России. Начало железнодорожного строительства. Москва и Петербург: спор двух столиц. Города как административные, торговые и промышленные центры. Городское самоуправление.

Общественная жизнь в 1830-1850-е гг. Роль литературы, печати, университетов в формировании независимого общественного мнения. Общественная мысль: официальная идеология, славянофилы и западники, зарождение социалистической мысли. Складывание теории русского социализма. А.И. Герцен. Влияние немецкой философии и французского социализма на русскую общественную мысль. Россия и Европа как центральный пункт общественных дебатов.

Культурное пространство империи в первой половине XIX в.

Национальные корни отечественной культуры и западные влияния. Государственная политика в области культуры. Основные стили в художественной культуре: романтизм, классицизм, реализм. Ампи́р как стиль империи. Культ гражданственности. Золотой век русской литературы. Формирование русской музыкальной школы. Театр, живопись, архитектура. Развитие науки и техники. Географические экспедиции. Открытие Антарктиды. Деятельность Русского географического общества. Школы и университеты. Народная культура. Культура повседневности: обретение комфорта. Жизнь в городе и в усадьбе. Российская культура как часть европейской культуры.

Народы России в первой половине XIX в.

Многообразие культур и религий Российской империи. Православная церковь и основные конфессии (католичество, протестанство, ислам, иудаизм, буддизм). Конфликты и сотрудничество между народами. Особенности административного управления на окраинах империи. Царство Польское. Польское восстание 1830-1831 гг. Присоединение Грузии и Закавказья. Кавказская война. Движение Шамиля.

Социальная и правовая модернизация страны при Александре II.

Реформы 1860-1870-х гг. – движение к правовому государству и гражданскому обществу. Крестьянская реформа 1861 г. и её последствия. Крестьянская община. Земская и городская реформы. Становление общественного самоуправления. Судебная реформа и развитие правового сознания. Военные реформы. Утверждение начал всеобщности в правовом строе страны. Конституционный вопрос.

Многовекторность внешней политики империи. Завершение Кавказской войны. Присоединение Средней Азии. Россия и Балканы. Русско-турецкая война 1877-1878 гг. Россия на Дальнем Востоке.

Россия в 1880-1890-х гг.

«Народное самодержавие» Александра III. Идеология самобытного развития России. Государственный национализм. Реформы и контрреформы. Политика консервативной стабилизации. Ограничение общественной самодеятельности. Местное самоуправление и самодержавие. Независимость суда. Права университетов и власть попечителей. Печать и цензура. Экономическая модернизация через государственное вмешательство в экономику. Форсированное развитие промышленности. Финансовая политика. Консервация аграрных отношений.

Пространство империи. Основные сферы и направления внешнеполитических интересов. Упрочение статуса великой державы. Освоение государственной территории.

Сельское хозяйство и промышленность. Пореформенная деревня: традиции и новации. Общинное землевладение и крестьянское хозяйство. Взаимозависимость помещичьего и крестьянского хозяйств. Помещичье «оскудение». Социальные типы крестьян и помещиков. Дворяне-предприниматели.

Индустриализация и урбанизация. Железные дороги и их роль в экономической и социальной модернизации. Миграции сельского населения в города. Рабочий вопрос и его особенности в России. Государственные, общественные и частнопредпринимательские способы его решения.

Культурное пространство империи во второй половине XIX в.

Культура и быт народов России во второй половине XIX в. Развитие городской культуры. Технический прогресс и перемены в повседневной жизни. Развитие транспорта, связи. Рост образования и распространение грамотности. Появление массовой печати. Роль печатного слова в формировании общественного мнения. Народная, элитарная и массовая культура.

Российская культура XIX в. как часть мировой культуры. Становление национальной научной школы и её вклад в мировое научное знание. Достижения российской науки. Общественная значимость художественной культуры. Литература, живопись, музыка, театр. Архитектура и градостроительство.

Этнокультурный облик империи.

Основные регионы и народы Российской империи и их роль в жизни страны. Правовое положение различных этносов и конфессий. Процессы национального и религиозного возрождения у народов Российской империи. Национальные движения народов России. Взаимодействие национальных культур и народов. Национальная политика самодержавия. Укрепление автономии Финляндии. Польское восстание 1863 г. Прибалтика. Еврейский вопрос. Поволжье. Северный Кавказ и Закавказье. Север, Сибирь, Дальний Восток. Средняя Азия. Миссии Русской православной церкви и ее знаменитые миссионеры.

Формирование гражданского общества и основные направления общественных движений.

Общественная жизнь в 1860-1890-х гг. Рост общественной самодеятельности. Расширение публичной сферы (общественное самоуправление, печать, образование, суд). Феномен интеллигенции. Общественные организации. Благотворительность. Студенческое движение. Рабочее движение. Женское движение.

Идейные течения и общественное движение. Влияние позитивизма, дарвинизма, марксизма и других направлений европейской общественной мысли. Консервативная мысль. Национализм. Либерализм и его особенности в России. Русский социализм. Русский анархизм. Формы политической оппозиции: земское движение, революционное подполье и эмиграция. Народничество и его эволюция. Народнические кружки: идеология и практика. Большое общество пропаганды. «Хождение в народ». «Земля и воля» и её раскол. «Черный передел» и «Народная воля». Политический терроризм. Распространение марксизма и формирование социал-демократии. Группа «Освобождение труда». «Союз борьбы за освобождение рабочего класса». I съезд РСДРП.

Россия на пороге XX в.

На пороге нового века: динамика и противоречия развития. Экономический рост. Промышленное развитие. Новая география экономики. Урбанизация и облик городов. Отечественный и иностранный капитал, его роль в индустриализации страны. Россия – мировой экспортер хлеба. Аграрный вопрос. Демография, социальная стратификация. Разложение сословных структур. Формирование новых социальных страт. Буржуазия. Рабочие: социальная характеристика и борьба за права. Средние городские слои. Типы сельского землевладения и хозяйства. Помещики и крестьяне. Положение женщины в обществе. Церковь в условиях кризиса имперской идеологии. Распространение светской этики и культуры.

Имперский центр и регионы. Национальная политика, этнические элиты и национально-культурные движения.

Россия в системе международных отношений. Политика на Дальнем Востоке. Русско-японская война 1904-1905 гг. Оборона Порт-Артура. Цусимское сражение.

Первая российская революция 1905-1907 гг. Начало парламентаризма в России. Николай II и его окружение. Деятельность В.К. Плеве на посту министра внутренних дел. Оппозиционное либеральное движение. «Союз освобождения». Банкетная кампания.

Предпосылки Первой российской революции. Формы социальных протестов. Деятельность профессиональных революционеров. Политический терроризм.

«Кровавое воскресенье» 9 января 1905 г. Выступления рабочих, крестьян, средних городских слоёв, солдат и матросов. Всероссийская октябрьская политическая стачка. Манифест 17 октября 1905 г. Формирование многопартийной системы. Политические партии, массовые движения и их лидеры. Неонароднические партии и организации (социалисты-революционеры). Социал-демократия: большевики и меньшевики. Либеральные партии (кадеты, октябристы). Национальные партии. Правомонархические партии в борьбе с революцией. Советы и профсоюзы. Декабрьское 1905 г. вооруженное восстание в Москве. Особенности революционных выступлений в 1906-1907 гг.

Избирательный закон 11 декабря 1905 г. Избирательная кампания в I Государственную думу. Основные государственные законы 23 апреля 1906 г. Деятельность I и II Государственной думы: итоги и уроки.

Общество и власть после революции. Уроки революции: политическая стабилизация и социальные преобразования. П.А. Столыпин: программа системных реформ, масштаб и результаты. Незавершенность преобразований и нарастание социальных противоречий. III

и IV Государственная дума. Идеино-политический спектр. Общественный и социальный подъём.

Обострение международной обстановки. Блоковая система и участие в ней России. Россия в преддверии мировой катастрофы.

Серебряный век российской культуры. Новые явления в художественной литературе и искусстве. Мировоззренческие ценности и стиль жизни. Литература начала XX в. Живопись.

«Мир искусства». Архитектура. Скульптура. Драматический театр: традиции и новаторство. Музыка. «Русские сезоны» в Париже. Зарождение российского кинематографа.

Развитие народного просвещения: попытка преодоления разрыва между образованным обществом и народом. Открытия российских ученых. Достижения гуманитарных наук. Формирование русской философской школы. Вклад России начала XX в. в мировую культуру.

Наш край в XIX – начале XX в.

Обобщение.

Планируемые результаты освоения программы по истории на уровне основного общего образования

К важнейшим личностным результатам изучения истории относятся:

1) в сфере патриотического воспитания: осознание российской гражданской идентичности в поликультурном и многоконфессиональном обществе, проявление интереса к познанию родного языка, истории, культуры Российской Федерации, своего края, народов России; ценностное отношение к достижениям своей Родины – России, к науке, искусству, спорту, технологиям, боевым подвигам и трудовым достижениям народа; уважение к символам России, государственным праздникам, историческому и природному наследию и памятникам, традициям разных народов, проживающих в родной стране;

2) в сфере гражданского воспитания: осмысление исторической традиции и примеров гражданского служения Отечеству; готовность к выполнению обязанностей гражданина и реализации его прав; уважение прав, свобод и законных интересов других людей; активное участие в жизни семьи, образовательной организации, местного сообщества, родного края, страны; неприятие любых форм экстремизма, дискриминации; неприятие действий, наносящих ущерб социальной и природной среде;

3) в духовно-нравственной сфере: представление о традиционных духовно-нравственных ценностях народов России; ориентация на моральные ценности и нормы современного российского общества в ситуациях нравственного выбора; готовность оценивать свое поведение и поступки, а также поведение и поступки других людей с позиции нравственных и правовых норм с учётом осознания последствий поступков; активное неприятие асоциальных поступков;

4) в понимании ценности научного познания: осмысление значения истории как знания о развитии человека и общества, о социальном, культурном и нравственном опыте предшествующих поколений; овладение навыками познания и оценки событий прошлого с позиций историзма; формирование и сохранение интереса к истории как важной составляющей современного общественного сознания;

5) в сфере эстетического воспитания: представление о культурном многообразии своей страны и мира; осознание важности культуры как воплощения ценностей общества и средства коммуникации; понимание ценности отечественного и мирового искусства, роли этнических культурных традиций и народного творчества; уважение к культуре своего и других народов;

6) в формировании ценностного отношения к жизни и здоровью: осознание ценности жизни и необходимости ее сохранения (в том числе – на основе примеров из истории); представление об идеалах гармоничного физического и духовного развития человека в исторических обществах (в античном мире, эпоху Возрождения) и в современную эпоху;

7) в сфере трудового воспитания: понимание на основе знания истории значения трудовой деятельности людей как источника развития человека и общества; представление о разнообразии существовавших в прошлом и современных профессий; уважение к труду и результатам трудовой деятельности человека; определение сферы профессионально-ориентированных интересов, построение индивидуальной траектории образования и жизненных планов;

8) в сфере экологического воспитания: осмысление исторического опыта взаимодействия людей с природной средой; осознание глобального характера экологических проблем современного мира и необходимости защиты окружающей среды; активное неприятие действий, приносящих вред окружающей среде; готовность к участию в практической деятельности экологической направленности;

9) в сфере адаптации к меняющимся условиям социальной и природной среды: представления об изменениях природной и социальной среды в истории, об опыте адаптации людей к новым жизненным условиям, о значении совместной деятельности для конструктивного ответа на природные и социальные вызовы.

В результате изучения истории на уровне основного общего образования у обучающегося будут сформированы познавательные универсальные учебные действия, коммуникативные универсальные учебные действия, регулятивные универсальные учебные действия, совместная деятельность.

У обучающегося будут сформированы следующие базовые логические действия как часть познавательных универсальных учебных действий:

систематизировать и обобщать исторические факты (в форме таблиц, схем);

выявлять характерные признаки исторических явлений;

раскрывать причинно-следственные связи событий;

сравнивать события, ситуации, выявляя общие черты и различия; формулировать и обосновывать выводы.

У обучающегося будут сформированы следующие базовые исследовательские действия как часть познавательных универсальных учебных действий:

определять познавательную задачу;

намечать путь её решения и осуществлять подбор исторического материала, объекта;

систематизировать и анализировать исторические факты, осуществлять реконструкцию исторических событий;

соотносить полученный результат с имеющимся знанием;

определять новизну и обоснованность полученного результата;

представлять результаты своей деятельности в различных формах (сообщение, эссе, презентация, реферат, учебный проект и другие).

У обучающегося будут сформированы умения работать с информацией как часть познавательных универсальных учебных действий:

осуществлять анализ учебной и внеучебной исторической информации (учебник, тексты исторических источников, научно-популярная литература, интернет-ресурсы и другие) – извлекать информацию из источника;

различать виды источников исторической информации;

высказывать суждение о достоверности и значении информации источника (по критериям, предложенным учителем или сформулированным самостоятельно).

У обучающегося будут сформированы умения общения как часть коммуникативных универсальных учебных действий:

представлять особенности взаимодействия людей в исторических обществах и современном мире;

участвовать в обсуждении событий и личностей прошлого, раскрывать различие и сходство высказываемых оценок;

выражать и аргументировать свою точку зрения в устном высказывании, письменном тексте;

публично представлять результаты выполненного исследования, проекта;

осваивать и применять правила межкультурного взаимодействия в школе и социальном окружении.

У обучающегося будут сформированы умения совместной деятельности:

осознавать на основе исторических примеров значение совместной работы как эффективного средства достижения поставленных целей;

планировать и осуществлять совместную работу, коллективные учебные проекты по истории, в том числе – на региональном материале;

определять свое участие в общей работе и координировать свои действия с другими членами команды.

У обучающегося будут сформированы умения в части регулятивных универсальных учебных действий:

владеть приемами самоорганизации своей учебной и общественной работы (выявление проблемы, требующей решения; составление плана действий и определение способа решения);

владеть приёмами самоконтроля – осуществление самоконтроля, рефлексии и самооценки полученных результатов;

вносить коррективы в свою работу с учётом установленных ошибок, возникших трудностей.

У обучающегося будут сформированы умения в сфере эмоционального интеллекта, понимания себя и других:

выявлять на примерах исторических ситуаций роль эмоций в отношениях между людьми; ставить себя на место другого человека, понимать мотивы действий другого (в исторических ситуациях и окружающей действительности);

регулировать способ выражения своих эмоций с учётом позиций и мнений других участников общения.

Предметные результаты освоения программы по истории на уровне основного общего образования должны обеспечивать:

1) умение определять последовательность событий, явлений, процессов; соотносить события истории разных стран и народов с историческими периодами, событиями региональной и мировой истории, событиями истории родного края и истории России, определять современников исторических событий, явлений, процессов;

2) умение выявлять особенности развития культуры, быта и нравов народов в различные исторические эпохи;

3) овладение историческими понятиями и их использование для решения учебных и практических задач;

4) умение рассказывать на основе самостоятельно составленного плана об исторических событиях, явлениях, процессах истории родного края, истории России и мировой истории и их участниках, демонстрируя понимание исторических явлений, процессов и знание необходимых фактов, дат, исторических понятий;

5) умение выявлять существенные черты и характерные признаки исторических событий, явлений, процессов;

6) умение устанавливать причинно-следственные, пространственные, временные связи исторических событий, явлений, процессов изучаемого периода, их взаимосвязь (при наличии) с важнейшими событиями XX – начала XXI в. (Февральская и Октябрьская революции 1917 г., Великая Отечественная война, распад СССР, сложные 1990-е гг., возрождение страны с 2000-х гг., воссоединение Крыма с Россией в 2014 г.); характеризовать итоги и историческое значение событий;

7) умение сравнивать исторические события, явления, процессы в различные исторические эпохи;

8) умение определять и аргументировать собственную или предложенную точку зрения с использованием фактического материала, в том числе используя источники разных типов;

9) умение различать основные типы исторических источников: письменные, вещественные, аудиовизуальные;

10) умение находить и критически анализировать для решения познавательной задачи исторические источники разных типов (в том числе по истории родного края), оценивать их полноту и достоверность, соотносить с историческим периодом; соотносить извлечённую информацию с информацией из других источников при изучении исторических событий, явлений, процессов; привлекать контекстную информацию при работе с историческими источниками;

11) умение читать и анализировать историческую карту (схему); характеризовать на основе исторической карты (схемы) исторические события, явления, процессы; сопоставлять информацию, представленную на исторической карте (схеме), с информацией из других источников;

12) умение анализировать текстовые, визуальные источники исторической информации, представлять историческую информацию в виде таблиц, схем, диаграмм;

13) умение осуществлять с соблюдением правил информационной безопасности поиск исторической информации в справочной литературе, информационно-телекоммуникационной сети «Интернет» для решения познавательных задач, оценивать полноту и верифицированность информации;

14) приобретение опыта взаимодействия с людьми другой культуры, национальной и религиозной принадлежности на основе национальных ценностей современного

российского общества: гуманистических и демократических ценностей, идеи мира и взаимопонимания между народами, людьми разных культур, уважения к историческому наследию народов России.

Положения ФГОС ООО развёрнуты и структурированы в программе по истории в виде планируемых результатов, относящихся к ключевым компонентам познавательной деятельности обучающихся при изучении истории, от работы с хронологией и историческими фактами до применения знаний в общении, социальной практике.

Предметные результаты изучения учебного предмета «История» включают:

1) целостные представления об историческом пути человечества, разных народов и государств; о преемственности исторических эпох; о месте и роли России в мировой истории;

2) базовые знания об основных этапах и ключевых событиях отечественной и всемирной истории;

3) способность применять понятийный аппарат исторического знания и приемы исторического анализа для раскрытия сущности и значения событий и явлений прошлого и современности;

4) умение работать с основными видами современных источников исторической информации (учебник, научно-популярная литература, ресурсы информационно-телекоммуникационной сети «Интернет» и другие), оценивая их информационные особенности и достоверность с применением метапредметного подхода;

5) умение работать историческими (аутентичными) письменными, изобразительными и вещественными источниками – извлекать, анализировать, систематизировать и интерпретировать содержащуюся в них информацию, определять информационную ценность и значимость источника;

6) способность представлять описание (устное или письменное) событий, явлений, процессов истории родного края, истории России и мировой истории и их участников, основанное на знании исторических фактов, дат, понятий;

7) владение приёмами оценки значения исторических событий и деятельности исторических личностей в отечественной и всемирной истории;

8) способность применять исторические знания как основу диалога в поликультурной среде, взаимодействовать с людьми другой культуры, национальной и религиозной принадлежности на основе ценностей современного российского общества;

9) осознание необходимости сохранения исторических и культурных памятников своей страны и мира;

10) умение устанавливать взаимосвязи событий, явлений, процессов прошлого с важнейшими событиями XX – начала XXI в.

Достижение предметных результатов может быть обеспечено в том числе введением отдельного учебного модуля «Введение в Новейшую историю России», предваряющего систематическое изучение отечественной истории XX–XXI вв. в 10–11 классах. Изучение данного модуля призвано сформировать базу для овладения знаниями об основных этапах и ключевых событиях истории России Новейшего времени (Российская революция 1917–1922 гг., Великая Отечественная война 1941–1945 гг., распад СССР, возрождение страны с 2000-х гг., воссоединение Крыма с Россией в 2014 г.).

Предметные результаты изучения истории носят комплексный характер, в них органично сочетаются познавательно-исторические, мировоззренческие и метапредметные компоненты.

Предметные результаты изучения истории проявляются в освоенных обучающимися знаниях и видах деятельности. Они представлены в следующих основных группах:

1) знание хронологии, работа с хронологией: указывать хронологические рамки и периоды ключевых процессов, даты важнейших событий отечественной и всеобщей истории, соотносить год с веком, устанавливать последовательность и длительность исторических событий;

2) знание исторических фактов, работа с фактами: характеризовать место, обстоятельства, участников, результаты важнейших исторических событий; группировать (классифицировать) факты по различным признакам;

3) работа с исторической картой (картами, размещенными в учебниках, атласах, на электронных носителях и других): читать историческую карту с использованием на легенду, находить и показывать на исторической карте территории государств, маршруты передвижений значительных групп людей, места значительных событий и другие.

4) работа с историческими источниками (фрагментами аутентичных источников): проводить поиск необходимой информации в одном или нескольких источниках (материальных, письменных, визуальных и другие), сравнивать данные разных источников, выявлять их сходство и различия, высказывать суждение об информационной (художественной) ценности источника;

5) описание (реконструкция): рассказывать (устно или письменно) об исторических событиях, их участниках; характеризовать условия и образ жизни, занятия людей в различные исторические эпохи, составлять описание исторических объектов, памятников на основе текста и иллюстраций учебника, дополнительной литературы, макетов и другое;

6) анализ, объяснение: различать факт (событие) и его описание (факт источника, факт историка), соотносить единичные исторические факты и общие явления; называть характерные, существенные признаки исторических событий и явлений; раскрывать смысл, значение важнейших исторических понятий; сравнивать исторические события, явления, определять в них общее и различия; излагать суждения о причинах и следствиях исторических событий;

7) работа с версиями, оценками: приводить оценки исторических событий и личностей, изложенные в учебной литературе, объяснять, какие факты, аргументы лежат в основе отдельных точек зрения; определять и объяснять (аргументировать) свое отношение и оценку наиболее значительных событий и личностей в истории; составлять характеристику исторической личности (по предложенному или самостоятельно составленному плану);

8) применение исторических знаний и умений: опираться на исторические знания при выяснении причин и сущности, а также оценке современных событий, использовать знания об истории и культуре своего и других народов как основу диалога в поликультурной среде, способствовать сохранению памятников истории и культуры.

Предметные результаты изучения истории в 5 классе

Знание хронологии, работа с хронологией:

объяснять смысл основных хронологических понятий (век, тысячелетие, до нашей эры, наша эра);

называть даты важнейших событий истории Древнего мира, по дате устанавливать принадлежность события к веку, тысячелетию;

определять длительность и последовательность событий, периодов истории Древнего мира, вести счёт лет до нашей эры и нашей эры.

Знание исторических фактов, работа с фактами:

указывать (называть) место, обстоятельства, участников, результаты важнейших событий истории Древнего мира;

группировать, систематизировать факты по заданному признаку.

Работа с исторической картой:

находить и показывать на исторической карте природные и исторические объекты (расселение человеческих общностей в эпоху первобытности и Древнего мира, территории древнейших цивилизаций и государств, места важнейших исторических событий), используя легенду карты;

устанавливать на основе картографических сведений связь между условиями среды обитания людей и их занятиями.

Работа с историческими источниками:

называть и различать основные типы исторических источников (письменные, визуальные, вещественные), приводить примеры источников разных типов;

различать памятники культуры изучаемой эпохи и источники, созданные в последующие эпохи, приводить примеры;

извлекать из письменного источника исторические факты (имена, названия событий, даты и другие); находить в визуальных памятниках изучаемой эпохи ключевые знаки, символы; раскрывать смысл (главную идею) высказывания, изображения.

Историческое описание (реконструкция):

характеризовать условия жизни людей в древности;

рассказывать о значительных событиях древней истории, их участниках;

рассказывать об исторических личностях Древнего мира (ключевых моментах их биографии, роли в исторических событиях);

давать краткое описание памятников культуры эпохи первобытности и древнейших цивилизаций.

Анализ, объяснение исторических событий, явлений:

раскрывать существенные черты государственного устройства древних обществ, положения основных групп населения, религиозных верований людей в древности;
сравнивать исторические явления, определять их общие черты;
иллюстрировать общие явления, черты конкретными примерами;
объяснять причины и следствия важнейших событий древней истории.

Рассмотрение исторических версий и оценок, определение своего отношения к наиболее значимым событиям и личностям прошлого:

излагать оценки наиболее значительных событий и личностей древней истории, приводимые в учебной литературе;

высказывать на уровне эмоциональных оценок отношение к поступкам людей прошлого, к памятникам культуры.

Применение исторических знаний:

раскрывать значение памятников древней истории и культуры, необходимость сохранения их в современном мире;

выполнять учебные проекты по истории Первобытности и Древнего мира (в том числе с привлечением регионального материала), оформлять полученные результаты в форме сообщения, альбома, презентации.

Предметные результаты изучения истории в 6 классе.

Знание хронологии, работа с хронологией:

называть даты важнейших событий Средневековья, определять их принадлежность к веку, историческому периоду;

называть этапы отечественной и всеобщей истории Средних веков, их хронологические рамки (периоды Средневековья, этапы становления и развития Русского государства);

устанавливать длительность и синхронность событий истории Руси и всеобщей истории.

Знание исторических фактов, работа с фактами:

указывать (называть) место, обстоятельства, участников, результаты важнейших событий отечественной и всеобщей истории эпохи Средневековья;

группировать, систематизировать факты по заданному признаку (составление систематических таблиц).

Работа с исторической картой:

находить и показывать на карте исторические объекты, используя легенду карты; давать словесное описание их местоположения;

извлекать из карты информацию о территории, экономических и культурных центрах Руси и других государств в Средние века, о направлениях крупнейших передвижений людей – походов, завоеваний, колонизаций, о ключевых событиях средневековой истории.

Работа с историческими источниками:

различать основные виды письменных источников Средневековья (летописи, хроники, законодательные акты, духовная литература, источники личного происхождения);

характеризовать авторство, время, место создания источника;

выделять в тексте письменного источника исторические описания (хода событий, действий людей) и объяснения (причин, сущности, последствий исторических событий);

находить в визуальном источнике и вещественном памятнике ключевые символы, образы;

характеризовать позицию автора письменного и визуального исторического источника.

Историческое описание (реконструкция):

рассказывать о ключевых событиях отечественной и всеобщей истории в эпоху Средневековья, их участниках;

составлять краткую характеристику (исторический портрет) известных деятелей отечественной и всеобщей истории средневековой эпохи (известные биографические сведения, личные качества, основные деяния);

рассказывать об образе жизни различных групп населения в средневековых обществах на Руси и в других странах;

представлять описание памятников материальной и художественной культуры изучаемой эпохи.

Анализ, объяснение исторических событий, явлений:

раскрывать существенные черты экономических и социальных отношений и политического строя на Руси и в других государствах, ценностей, господствовавших в средневековых обществах, представлений средневекового человека о мире;

объяснять смысл ключевых понятий, относящихся к данной эпохе отечественной и всеобщей истории, конкретизировать их на примерах исторических событий, ситуаций;

объяснять причины и следствия важнейших событий отечественной и всеобщей истории эпохи Средневековья (находить в учебнике и излагать суждения о причинах и следствиях исторических событий, соотносить объяснение причин и следствий событий, представленное в нескольких текстах);

проводить синхронизацию и сопоставление однотипных событий и процессов отечественной и всеобщей истории (по предложенному плану), выделять черты сходства и различия.

Рассмотрение исторических версий и оценок, определение своего отношения к наиболее значимым событиям и личностям прошлого:

излагать оценки событий и личностей эпохи Средневековья, приводимые в учебной и научно-популярной литературе, объяснять, на каких фактах они основаны;

высказывать отношение к поступкам и качествам людей средневековой эпохи с учетом исторического контекста и восприятия современного человека.

Применение исторических знаний:

объяснять значение памятников истории и культуры Руси и других стран эпохи Средневековья, необходимость сохранения их в современном мире;

выполнять учебные проекты по истории Средних веков (в том числе на региональном материале).

Предметные результаты изучения истории в 7 классе.

Знание хронологии, работа с хронологией:

называть этапы отечественной и всеобщей истории Нового времени, их хронологические рамки;

локализовать во времени ключевые события отечественной и всеобщей истории XVI–XVII вв., определять их принадлежность к части века (половина, треть, четверть);

устанавливать синхронность событий отечественной и всеобщей истории XVI–XVII вв.

Знание исторических фактов, работа с фактами:

указывать (называть) место, обстоятельства, участников, результаты важнейших событий отечественной и всеобщей истории XVI–XVII вв.;

группировать, систематизировать факты по заданному признаку (группировка событий по их принадлежности к историческим процессам, составление таблиц, схем).

Работа с исторической картой:

использовать историческую карту как источник информации о границах России и других государств, важнейших исторических событиях и процессах отечественной и всеобщей истории XVI–XVII вв.;

устанавливать на основе карты связи между географическим положением страны и особенностями ее экономического, социального и политического развития.

Работа с историческими источниками:

различать виды письменных исторических источников (официальные, личные, литературные и другие);

характеризовать обстоятельства и цель создания источника, раскрывать его информационную ценность;

проводить поиск информации в тексте письменного источника, визуальных и вещественных памятниках эпохи;

сопоставлять и систематизировать информацию из нескольких однотипных источников.

Историческое описание (реконструкция):

рассказывать о ключевых событиях отечественной и всеобщей истории XVI–XVII вв., их участниках;

составлять краткую характеристику известных персоналий отечественной и всеобщей истории XVI–XVII вв. (ключевые факты биографии, личные качества, деятельность);

рассказывать об образе жизни различных групп населения в России и других странах в раннее Новое время;

представлять описание памятников материальной и художественной культуры изучаемой эпохи.

Анализ, объяснение исторических событий, явлений:

раскрывать существенные черты экономического, социального и политического развития России и других стран в XVI–XVII вв., европейской реформации, новых веяний в духовной жизни общества, культуре, революций XVI–XVII вв. в европейских странах;

объяснять смысл ключевых понятий, относящихся к данной эпохе отечественной и всеобщей истории, конкретизировать их на примерах исторических событий, ситуаций;

объяснять причины и следствия важнейших событий отечественной и всеобщей истории XVI–XVII вв. (выявлять в историческом тексте и излагать суждения о причинах и следствиях событий, систематизировать объяснение причин и следствий событий, представленное в нескольких текстах);

проводить сопоставление однотипных событий и процессов отечественной и всеобщей истории (раскрывать повторяющиеся черты исторических ситуаций, выделять черты сходства и различия).

Рассмотрение исторических версий и оценок, определение своего отношения к наиболее значимым событиям и личностям прошлого:

излагать альтернативные оценки событий и личностей отечественной и всеобщей истории XVI–XVII вв., представленные в учебной литературе; объяснять, на чем основываются отдельные мнения;

выражать отношение к деятельности исторических личностей XVI–XVII вв. с учётом обстоятельств изучаемой эпохи и в современной шкале ценностей.

Применение исторических знаний:

раскрывать на примере перехода от средневекового общества к обществу Нового времени, как меняются со сменой исторических эпох представления людей о мире, системы общественных ценностей;

объяснять значение памятников истории и культуры России и других стран XVI–XVII вв. для времени, когда они появились, и для современного общества;

выполнять учебные проекты по отечественной и всеобщей истории XVI–XVII вв. (в том числе на региональном материале).

Предметные результаты изучения истории в 8 классе.

Знание хронологии, работа с хронологией:

называть даты важнейших событий отечественной и всеобщей истории XVIII в.; определять их принадлежность к историческому периоду, этапу;

устанавливать синхронность событий отечественной и всеобщей истории XVIII в.

Знание исторических фактов, работа с фактами:

указывать (называть) место, обстоятельства, участников, результаты важнейших событий отечественной и всеобщей истории XVIII в.;

группировать, систематизировать факты по заданному признаку (по принадлежности к историческим процессам и другим), составлять систематические таблицы, схемы.

Работа с исторической картой:

выявлять и показывать на карте изменения, произошедшие в результате значительных социально-экономических и политических событий и процессов отечественной и всеобщей истории XVIII в.

Работа с историческими источниками:

различать источники официального и личного происхождения, публицистические произведения (называть их основные виды, информационные особенности);

объяснять назначение исторического источника, раскрывать его информационную ценность;

извлекать, сопоставлять и систематизировать информацию о событиях отечественной и всеобщей истории XVIII в. из взаимодополняющих письменных, визуальных и вещественных источников.

Историческое описание (реконструкция):

рассказывать о ключевых событиях отечественной и всеобщей истории XVIII в., их участниках;

составлять характеристику (исторический портрет) известных деятелей отечественной и всеобщей истории XVIII в. на основе информации учебника и дополнительных материалов;

составлять описание образа жизни различных групп населения в России и других странах в XVIII в.;

представлять описание памятников материальной и художественной культуры изучаемой эпохи (в виде сообщения, аннотации).

Анализ, объяснение исторических событий, явлений:

раскрывать существенные черты экономического, социального и политического развития России и других стран в XVIII в., изменений, происшедших в XVIII в. в разных сферах жизни российского общества, промышленного переворота в европейских странах, абсолютизма как формы правления, идеологии Просвещения, революций XVIII в., внешней политики Российской империи в системе международных отношений рассматриваемого периода;

объяснять смысл ключевых понятий, относящихся к данной эпохе отечественной и всеобщей истории, конкретизировать их на примерах исторических событий, ситуаций;

объяснять причины и следствия важнейших событий отечественной и всеобщей истории XVIII в. (выявлять в историческом тексте суждения о причинах и следствиях событий, систематизировать объяснение причин и следствий событий, представленное в нескольких текстах);

проводить сопоставление однотипных событий и процессов отечественной и всеобщей истории XVIII в. (раскрывать повторяющиеся черты исторических ситуаций, выделять черты сходства и различия).

Рассмотрение исторических версий и оценок, определение своего отношения к наиболее значимым событиям и личностям прошлого:

анализировать высказывания историков по спорным вопросам отечественной и всеобщей истории XVIII в. (выявлять обсуждаемую проблему, мнение автора, приводимые аргументы, оценивать степень их убедительности);

различать в описаниях событий и личностей XVIII в. ценностные категории, значимые для данной эпохи (в том числе для разных социальных слоев), выражать свое отношение к ним.

Применение исторических знаний:

раскрывать (объяснять), как сочетались в памятниках культуры России XVIII в. европейские влияния и национальные традиции, показывать на примерах;

выполнять учебные проекты по отечественной и всеобщей истории XVIII в. (в том числе на региональном материале).

Предметные результаты изучения истории в 9 классе.

Знание хронологии, работа с хронологией:

называть даты (хронологические границы) важнейших событий и процессов отечественной и всеобщей истории XIX – начала XX в.; выделять этапы (периоды) в развитии ключевых событий и процессов;

выявлять синхронность (асинхронность) исторических процессов отечественной и всеобщей истории XIX – начала XX в.;

определять последовательность событий отечественной и всеобщей истории XIX – начала XX в. на основе анализа причинно-следственных связей.

Знание исторических фактов, работа с фактами:

характеризовать место, обстоятельства, участников, результаты важнейших событий отечественной и всеобщей истории XIX – начала XX в.;

группировать, систематизировать факты по самостоятельно определяемому признаку (хронологии, принадлежности к историческим процессам, типологическим основаниям и другим), составлять систематические таблицы.

Работа с исторической картой:

выявлять и показывать на карте изменения, произошедшие в результате значительных социально-экономических и политических событий и процессов отечественной и всеобщей истории XIX – начала XX в.;

определять на основе карты влияние географического фактора на развитие различных сфер жизни страны (группы стран).

Работа с историческими источниками:

представлять в дополнение к известным ранее видам письменных источников следующие материалы: произведения общественной мысли, газетную публицистику, программы политических партий, статистические данные и другие;

определять тип и вид источника (письменного, визуального);

выявлять принадлежность источника определенному лицу, социальной группе, общественному течению и другим;

извлекать, сопоставлять и систематизировать информацию о событиях отечественной и всеобщей истории XIX – начала XX в. из разных письменных, визуальных и вещественных источников;

различать в тексте письменных источников факты и интерпретации событий прошлого.

Историческое описание (реконструкция):

представлять развернутый рассказ о ключевых событиях отечественной и всеобщей истории XIX – начала XX в. с использованием визуальных материалов (устно, письменно в форме короткого эссе, презентации);

составлять развернутую характеристику исторических личностей XIX – начала XX в. с описанием и оценкой их деятельности (сообщение, презентация, эссе);

составлять описание образа жизни различных групп населения в России и других странах в XIX – начале XX в., показывая изменения, происшедшие в течение рассматриваемого периода;

представлять описание памятников материальной и художественной культуры изучаемой эпохи, их назначения, использованных при их создании технических и художественных приемов и другое.

Анализ, объяснение исторических событий, явлений:

раскрывать существенные черты экономического, социального и политического развития России и других стран в XIX – начале XX в., процессов модернизации в мире и России, масштабных социальных движений и революций в рассматриваемый период, международных отношений рассматриваемого периода и участия в них России;

объяснять смысл ключевых понятий, относящихся к данной эпохе отечественной и всеобщей истории; соотносить общие понятия и факты;

объяснять причины и следствия важнейших событий отечественной и всеобщей истории XIX – начала XX в. (выявлять в историческом тексте суждения о причинах и следствиях событий, систематизировать объяснение причин и следствий событий, представленное в нескольких текстах, определять и объяснять свое отношение к существующим трактовкам причин и следствий исторических событий);

проводить сопоставление однотипных событий и процессов отечественной и всеобщей истории XIX – начала XX в. (указывать повторяющиеся черты исторических ситуаций, выделять черты сходства и различия, раскрывать, чем объяснялось своеобразие ситуаций в России, других странах).

Рассмотрение исторических версий и оценок, определение своего отношения к наиболее значимым событиям и личностям прошлого:

сопоставлять высказывания историков, содержащие разные мнения по спорным вопросам отечественной и всеобщей истории XIX – начала XX в., объяснять, что могло лежать в их основе;

оценивать степень убедительности предложенных точек зрения, формулировать и аргументировать свое мнение;

объяснять, какими ценностями руководствовались люди в рассматриваемую эпоху (на примерах конкретных ситуаций, персоналий), выражать свое отношение к ним.

Применение исторических знаний:

распознавать в окружающей среде, в том числе в родном городе, регионе памятники материальной и художественной культуры XIX – начала XX в., объяснять, в чём заключалось их значение для времени их создания и для современного общества;

выполнять учебные проекты по отечественной и всеобщей истории XIX – начала XX в. (в том числе на региональном материале);

объяснять, в чем состоит наследие истории XIX – начала XX в. для России, других стран мира, высказывать и аргументировать своё отношение к культурному наследию в общественных обсуждениях.

Учебный модуль «Введение в новейшую историю России».

Пояснительная записка.

Программа учебного модуля «Введение в Новейшую историю России» (далее – Программа модуля) составлена на основе положений и требований к освоению предметных результатов программы основного общего образования, представленных в ФГОС ООО, с учётом федеральной рабочей программы воспитания, Концепции преподавания учебного курса «История России» в образовательных организациях, реализующих основные общеобразовательные программы.

Общая характеристика учебного модуля «Введение в Новейшую историю России».

Место учебного модуля «Введение в Новейшую историю России» в системе основного общего образования определяется его познавательным и мировоззренческим значением для становления личности выпускника уровня основного общего образования. Содержание учебного модуля, его воспитательный потенциал призван реализовать условия для формирования у подрастающего поколения граждан целостной картины российской истории, осмысления роли современной России в мире, важности вклада каждого народа в общую историю Отечества, позволит создать основу для овладения знаниями об основных этапах и событиях новейшей истории России на уровне среднего общего образования.

При разработке рабочей программы модуля «Введение в новейшую историю России» образовательная организация вправе использовать материалы всероссийского просветительского проекта «Без срока давности», направленные на сохранение

исторической памяти о трагедии мирного населения в СССР и военных преступлений нацистов в годы Великой Отечественной войны 1941 – 1945 гг.

Учебный модуль «Введение в Новейшую историю России» имеет также историко-просветительскую направленность, формируя у молодёжи способность и готовность к защите исторической правды и сохранению исторической памяти, противодействию фальсификации исторических фактов¹.

Программа модуля является основой планирования процесса освоения обучающимися предметного материала до 1914 г. и установлению его взаимосвязей с важнейшими событиями Новейшего периода истории России.

Цели изучения учебного модуля «Введение в Новейшую историю России»:

формирование у обучающихся ориентиров для гражданской, этнонациональной, социальной, культурной самоидентификации в окружающем мире;

владение знаниями об основных этапах развития человеческого общества при особом внимании к месту и роли России во всемирно-историческом процессе;

воспитание обучающихся в духе патриотизма, гражданственности, уважения к своему Отечеству – многонациональному Российскому государству, в соответствии с идеями взаимопонимания, согласия и мира между людьми и народами, в духе демократических ценностей современного общества;

развитие способностей обучающихся анализировать содержащуюся в различных источниках информацию о событиях и явлениях прошлого и настоящего, рассматривать события в соответствии с принципом историзма, в их динамике, взаимосвязи и взаимообусловленности;

формирование у обучающихся умений применять исторические знания в учебной и внешкольной деятельности, в современном поликультурном, полиэтничном и многоконфессиональном обществе;

формирование личностной позиции обучающихся по отношению не только к прошлому, но и к настоящему родной страны.

Место и роль учебного модуля «Введение в Новейшую историю России».

Учебный модуль «Введение в Новейшую историю России» призван обеспечивать достижение образовательных результатов при изучении истории на уровне основного общего образования.

ФГОС ООО определяет содержание и направленность учебного модуля на развитие умений обучающихся «устанавливать причинно-следственные, пространственные, временные связи исторических событий, явлений, процессов, их взаимосвязь (при наличии) с важнейшими событиями XX – начала XXI в.; характеризовать итоги и историческое значение событий».

Таким образом, согласно своему назначению учебный модуль призван познакомить обучающихся с ключевыми событиями новейшей истории России, предвзятое систематическое изучение отечественной истории XX – начала XXI в. в 10-11 классах. Кроме того, при изучении региональной истории, при реализации федеральной рабочей программы воспитания и организации внеурочной деятельности педагоги получают возможность опираться на представления обучающихся о наиболее значимых событиях Новейшей истории России, об их предпосылках (истоках), главных итогах и значении.

Модуль «Введение в Новейшую историю России» может быть реализован в двух вариантах:

при самостоятельном планировании учителем процесса освоения обучающимися предметного материала до 1914 г. для установления его взаимосвязей с важнейшими событиями Новейшего периода истории России (в курсе «История России», включающем темы модуля). В этом случае предполагается, что в тематическом планировании темы, содержащиеся в Программе модуля «Введение в Новейшую историю России», даются в логической и смысловой взаимосвязи с темами, содержащимися в программе по истории. При таком варианте реализации модуля количество часов на изучение курса История России в 9 классе рекомендуется увеличить на 17 учебных часов;

в виде целостного последовательного учебного курса, изучаемого за счёт части учебного плана, формируемой участниками образовательных отношений из перечня, предлагаемого образовательной организацией, включающей, в частности, учебные модули по выбору

¹ Указ Президента Российской Федерации от 2 июля 2021 г. № 400 «О Стратегии национальной безопасности Российской Федерации».

обучающихся, родителей (законных представителей) несовершеннолетних обучающихся, в том числе предусматривающие удовлетворение различных интересов обучающихся (рекомендуемый объём – 17 учебных часов).

Таблица 2

Реализация модуля в курсе «История России» 9 класса

Программа курса «История России» (9 класс)	Примерное количество часов	Программа учебного модуля «Введение в Новейшую историю России»
Введение	1	Введение
Первая российская революция 1905-1907 гг.	1	Российская революция 1917—1922 гг.
Отечественная война 1812 г. – важнейшее событие российской и мировой истории XIX в. Крымская война. Героическая оборона Севастополя	2	Великая Отечественная война 1941-1945 гг.
Социальная и правовая модернизация страны при Александре II. Этнокультурный облик империи. Формирование гражданского общества и основные направления общественных движений	19	Распад СССР. Становление новой России (1992-1999 гг.)
На пороге нового века		Возрождение страны с 2000-х гг.
Крымская война. Героическая оборона Севастополя. Общество и власть после революции. Уроки революции: политическая стабилизация и социальные преобразования. П. А. Столыпин:	3	Воссоединение Крыма с Россией
Обобщение	1	Итоговое повторение

150.9.2. Содержание учебного модуля «Введение в Новейшую историю России».

Таблица 3

Структура и последовательность изучения модуля как целостного учебного курса

№	Темы курса	Примерное количество часов
1	Введение	1
2	Российская революция 1917—1922 гг.	5
2	Великая Отечественная война 1941-1945 гг.	4
3	Распад СССР. Становление новой России (1992-1999 гг.)	2
4	Возрождение страны с 2000-х гг. Воссоединение Крыма с Россией	3
5	Итоговое повторение	2

Введение.

Преимущество всех этапов отечественной истории. Период Новейшей истории страны (с 1914 г. по настоящее время). Важнейшие события, процессы XX – начала XXI в.

Российская революция 1917—1922 гг.

Российская империя накануне Февральской революции 1917 г.: общенациональный кризис.

Февральское восстание в Петрограде. Отречение Николая II.

Падение монархии. Временное правительство и Советы, их руководители. Демократизация жизни страны. Тяготы войны и обострение внутривластного кризиса. Угроза территориального распада страны.

Цели и лозунги большевиков. В.И. Ленин как политический деятель. Вооружённое восстание в Петрограде 25 октября (7 ноября) 1917 г. Свержение Временного правительства и взятие власти большевиками. Советское правительство (Совет народных комиссаров) и первые преобразования большевиков. Образование РККА. Советская национальная политика. Образование РСФСР как добровольного союза народов России.

Гражданская война как национальная трагедия. Военная интервенция. Политика белых правительств А. В. Колчака, А. И. Деникина и П. Н. Врангеля.

Переход страны к мирной жизни. Образование СССР. Революционные события в России глазами соотечественников и мира. Русское зарубежье.

Влияние революционных событий на общемировые процессы XX в., историю народов России.

Великая Отечественная война 1941-1945 гг.

План «Барбаросса» и цели гитлеровской Германии в войне с СССР. Нападение на СССР 22 июня 1941 г. Причины отступления Красной Армии в первые месяцы войны. «Всё для фронта! Все для победы!»: мобилизация сил на отпор врагу и перестройка экономики на военный лад.

Битва за Москву. Парад 7 ноября 1941 г. на Красной площади. Срыв германских планов молниеносной войны.

Блокада Ленинграда. Дорога жизни. Значение героического сопротивления Ленинграда.

Гитлеровский план «Ост». Преступления нацистов и их пособников на территории СССР. Разграбление и уничтожение культурных ценностей. Холокост. Гитлеровские лагеря уничтожения (лагеря смерти).

Коренной перелом в ходе Великой Отечественной войны. Сталинградская битва. Битва на Курской дуге.

Прорыв и снятие блокады Ленинграда. Битва за Днепр. Массовый героизм советских людей, представителей всех народов СССР, на фронте и в тылу. Организация борьбы в тылу врага: партизанское движение и подпольщики. Юные герои фронта и тыла. Патриотическое служение представителей религиозных конфессий. Вклад деятелей культуры, учёных и конструкторов в общенародную борьбу с врагом.

Освобождение оккупированной территории СССР. Белорусская наступательная операция (операция «Багратион») Красной Армии.

СССР и союзники. Ленд-лиз. Высадка союзников в Нормандии и открытие Второго фронта. Освободительная миссия Красной Армии в Европе. Битва за Берлин. Безоговорочная капитуляция Германии и окончание Великой Отечественной войны.

Разгром милитаристской Японии. 3 сентября – окончание Второй мировой войны.

Источники Победы советского народа. Выдающиеся полководцы Великой Отечественной войны. Решающая роль СССР в победе антигитлеровской коалиции. Людские и материальные потери СССР. Всемирно-историческое значение Победы СССР в Великой Отечественной войне.

Окончание Второй мировой войны. Осуждение главных военных преступников их пособников (Нюрнбергский, Токийский и Хабаровский процессы).

Попытки искажения истории Второй мировой войны и роли советского народа в победе над гитлеровской Германией и её союзниками. Конституция Российской Федерации о защите исторической правды.

Города-герои. Дни воинской славы и памятные даты в России. Указы Президента Российской Федерации об утверждении почётных званий «Города воинской славы», «Города трудовой доблести», а также других мерах, направленных на увековечивание памяти о Великой Победе.

9 мая 1945 г. – День Победы советского народа в Великой Отечественной войне 1941–1945 гг. Парад на Красной площади и праздничные шествия в честь Дня Победы. Акции «Георгиевская ленточка» и «Бескозырка», марш «Бессмертный полк» в России и за рубежом. Ответственность за искажение истории Второй мировой войны.

Распад СССР. Становление новой России (1992-1999 гг.).

Наращение кризисных явлений в СССР. М.С. Горбачёв. Межнациональные конфликты. «Парад суверенитетов». Принятие Декларации о государственном суверенитете РСФСР.

Референдум о сохранении СССР и введении поста Президента РСФСР. Избрание Б. Н. Ельцина Президентом РСФСР.

Объявление государственной независимости союзными республиками. Юридическое оформление распада СССР и создание Содружества Независимых Государств (Беловежское соглашение). Россия как преемник СССР на международной арене.

Распад СССР и его последствия для России и мира.

Становление Российской Федерации как суверенного государства (1991-1993 гг.). Референдум по проекту Конституции.

России. Принятие Конституции Российской Федерации 1993 г. и её значение.

Сложные 1990-е гг. Трудности и просчёты экономических преобразований в стране. Совершенствование новой российской государственности. Угроза государственному единству.

Россия на постсоветском пространстве. СНГ и Союзное государство. Значение сохранения Россией статуса ядерной державы.

Добровольная отставка Б.Н. Ельцина.

Возрождение страны с 2000-х гг.

Российская Федерация в начале XXI века: на пути восстановления и укрепления страны. Вступление в должность Президента Российской Федерации В.В. Путина. Восстановление единого правового пространства страны. Экономическая интеграция на постсоветском пространстве. Борьба с терроризмом. Укрепление Вооружённых Сил Российской Федерации. Приоритетные национальные проекты.

Восстановление лидирующих позиций России в международных отношениях. Отношения с США и Евросоюзом.

Воссоединение Крыма с Россией.

Крым в составе Российского государства в XX. Крым в 1991-2014 гг. Государственный переворот в Киеве в феврале 2014 г. Декларация о независимости Автономной Республики Крым и города Севастополя (11 марта 2014 г.). Подписание Договора между Российской Федерацией и Республикой Крым о принятии в Российскую Федерацию Республики Крым и образовании в составе Российской Федерации новых субъектов. Федеральный конституционный закон от 21 марта 2014 г. № 6-ФКЗ «О принятии в Российскую Федерацию Республики Крым и образовании в составе Российской Федерации новых субъектов – Республики Крым и города федерального значения Севастополя».

Воссоединение Крыма с Россией, его значение и международные последствия.

Российская Федерация на современном этапе. «Человеческий капитал», «Комфортная среда для жизни», «Экономический рост» — основные направления национальных проектов 2019-2024 гг. Разработка семейной политики. Пропаганда спорта и здорового образа жизни. Россия в борьбе с коронавирусной пандемией. Реализация крупных экономических проектов (строительство Крымского моста, трубопроводов «Сила Сибири», «Северный поток» и другие). Поддержка одарённых детей в России (образовательный центр «Сириус» и другие).

Общероссийское голосование по поправкам к Конституции России (2020 г.).

Признание Россией Донецкой Народной Республики и Луганской Народной Республики (2022 г.).

Значение исторических традиций и культурного наследия для современной России. Воссоздание Российского исторического общества (далее – РИО) и Российского военно-исторического общества (далее – РВИО). Исторические парки «Россия – Моя история». Военно-патриотический парк культуры и отдыха Вооружённых Сил Российской Федерации «Патриот». Мемориальный парк Победы на Поклонной горе и Ржевский мемориал Советскому Солдату. Всероссийский проект «Без срока давности». Новые информационные ресурсы о Великой Победе.

Итоговое повторение.

История родного края в годы революций и Гражданской войны.

Наши земляки – герои Великой Отечественной войны (1941-1945 гг.).

Наш регион в конце XX – начале XXI вв.

Трудовые достижения родного края.

Планируемые результаты освоения учебного модуля «Введение в Новейшую историю России»

Личностные и метапредметные результаты являются приоритетными при освоении содержания учебного модуля «Введение в Новейшую историю России».

Содержание учебного модуля «Введение в Новейшую историю России» способствует процессу формирования внутренней позиции личности как особого ценностного отношения к себе, окружающим людям и жизни в целом, готовности обучающегося действовать на основе системы позитивных ценностных ориентаций.

Содержание учебного модуля «Введение в Новейшую историю России» ориентировано на следующие важнейшие убеждения и качества обучающегося, которые должны проявляться как в его учебной деятельности, так и при реализации направлений воспитательной деятельности образовательной организации в сферах:

1) гражданского воспитания: готовность к выполнению обязанностей гражданина и реализации его прав, уважение прав, свобод и законных интересов других людей; активное участие в жизни семьи, образовательной организации, местного сообщества, родного края, страны; неприятие любых форм экстремизма, дискриминации; понимание роли различных социальных институтов в жизни человека; представление об основных правах, свободах и обязанностях гражданина, социальных нормах и правилах межличностных отношений в поликультурном и многоконфессиональном обществе, представление о способах противодействия коррупции; готовность к разнообразной совместной деятельности, стремление к взаимопониманию и взаимопомощи, активное участие в самоуправлении в образовательной организации; готовность к участию в гуманитарной деятельности;

2) патриотического воспитания: осознание российской гражданской идентичности в поликультурном и многоконфессиональном обществе, проявление интереса к познанию родного языка, истории, культуры Российской Федерации, своего края, народов России, ценностное отношение к достижениям своей Родины – России, к науке, искусству, спорту, технологиям, боевым подвигам и трудовым достижениям народа, уважение к символам России, государственным праздникам, историческому и природному наследию, памятникам и символам воинской славы, традициям разных народов, проживающих в родной стране;

3) духовно-нравственного воспитания: ориентация на моральные ценности и нормы в ситуациях нравственного выбора, готовность оценивать своё поведение и поступки, поведение и поступки других людей с позиции нравственных и правовых норм с учетом осознания последствий поступков, активное неприятие асоциальных поступков, свобода и ответственность личности в условиях индивидуального и общественного пространства.

Содержание учебного модуля «Введение в Новейшую историю России» также ориентировано на понимание роли этнических культурных традиций – в области эстетического воспитания, на формирование ценностного отношения к здоровью, жизни и осознание необходимости их сохранения, следования правилам безопасного поведения в Интернет-среде, активное участие в решении практических задач социальной направленности, уважение к труду и результатам трудовой деятельности, готовность к участию в практической деятельности экологической направленности.

При освоении содержания учебного модуля «Введение в Новейшую историю России» обучающиеся продолжают осмысление ценности научного познания, освоение системы научных представлений об основных закономерностях развития общества, расширение социального опыта для достижения индивидуального и коллективного благополучия, в том числе в ходе овладения языковой и читательской культурой, основными навыками исследовательской деятельности. Важным также является подготовить обучающегося к изменяющимся условиям социальной среды, стрессоустойчивость, открытость опыту и знаниям других.

В результате изучения учебного модуля «Введение в Новейшую историю России» у обучающегося будут сформированы познавательные универсальные учебные действия, коммуникативные универсальные учебные действия, регулятивные универсальные учебные действия, совместная деятельность.

У обучающегося будут сформированы следующие базовые логические действия как часть познавательных универсальных учебных действий:

выявлять и характеризовать существенные признаки, итоги и значение ключевых событий и процессов Новейшей истории России;

выявлять причинно-следственные, пространственные и временные связи (при наличии) изученных ранее исторических событий, явлений, процессов с историей России XX – начала XXI в. ;

выявлять закономерности и противоречия в рассматриваемых фактах с учётом предложенной задачи, классифицировать, самостоятельно выбирать основания и критерии для классификации;

выявлять дефициты информации, данных, необходимых для решения поставленной задачи;

проводить выводы, создавать обобщения о взаимосвязях с использованием дедуктивных, индуктивных умозаключений и по аналогии, строить логические рассуждения;

самостоятельно выбирать способ решения учебной задачи.

У обучающегося будут сформированы следующие базовые исследовательские действия как часть познавательных универсальных учебных действий:

использовать вопросы как исследовательский инструмент познания;

формулировать вопросы, фиксирующие разрыв между реальным и желательным состоянием ситуации, объекта, самостоятельно устанавливать искомое и данное;

формулировать гипотезу об истинности собственных суждений и суждений других, аргументировать свою позицию, мнение;

проводить по самостоятельно составленному плану небольшое исследование по установлению причинно-следственных связей событий и процессов;

оценивать на применимость и достоверность информацию;

самостоятельно формулировать обобщения и выводы по результатам проведенного небольшого исследования, владеть инструментами оценки достоверности полученных выводов и обобщений;

прогнозировать возможное дальнейшее развитие процессов, событий и их последствия, в аналогичных или сходных ситуациях, выдвигать предположения об их развитии в новых условиях и контекстах.

У обучающегося будут сформированы умения работать с информацией как часть познавательных универсальных учебных действий:

применять различные методы, инструменты и запросы при поиске и отборе информации или данных из источников с учётом предложенной учебной задачи и заданных критериев;

выбирать, анализировать, систематизировать и интерпретировать информацию различных видов и форм представления (справочная, научно-популярная литература, интернет-ресурсы и другие);

находить сходные аргументы (подтверждающие или опровергающие одну и ту же идею, версию) в различных информационных источниках;

самостоятельно выбирать оптимальную форму представления информации и иллюстрировать решаемые задачи несложными схемами, диаграммами, иной графикой и их комбинациями;

оценивать надёжность информации по критериям, предложенным или сформулированным самостоятельно;

эффективно запоминать и систематизировать информацию.

У обучающегося будут сформированы умения общения как часть коммуникативных универсальных учебных действий:

воспринимать и формулировать суждения, выражать эмоции в соответствии с целями и условиями общения; выражать себя (свою точку зрения) в устных и письменных текстах;

распознавать невербальные средства общения, понимать значение социальных знаков, распознавать предпосылки конфликтных ситуаций и смягчать конфликты;

понимать намерения других, проявлять уважительное отношение к собеседнику и в корректной форме формулировать свои возражения;

умение формулировать вопросы (в диалоге, дискуссии) по существу обсуждаемой темы и высказывать идеи, нацеленные на решение задачи и поддержание благожелательности общения; сопоставлять свои суждения с суждениями других участников диалога, обнаруживать различие и сходство позиций;

публично представлять результаты выполненного исследования, проекта; самостоятельно выбирать формат выступления с учётом задач презентации и особенностей аудитории и в соответствии с ним составлять устные и письменные тексты с использованием иллюстративных материалов, исторических источников и другие.

У обучающегося будут сформированы умения в части регулятивных универсальных учебных действий:

выявлять проблемы для решения в жизненных и учебных ситуациях; ориентироваться в различных подходах к принятию решений (индивидуально, в группе, групповой);

самостоятельно составлять алгоритм решения задачи (или его часть), выбирать способ решения учебной задачи с учётом имеющихся ресурсов и собственных возможностей, аргументировать предлагаемые варианты решений;

составлять план действий (план реализации намеченного алгоритма решения или его части), корректировать предложенный алгоритм (или его часть) с учётом получения новых знаний об изучаемом объекте; проводить выбор и брать ответственность за решение;

проявлять способность к самоконтролю, самомотивации и рефлексии, к оценке и изменению ситуации;

объяснять причины достижения (недостижения) результатов деятельности, давать оценку приобретённому опыту, находить позитивное в произошедшей ситуации, вносить коррективы в деятельность на основе новых обстоятельств, изменившихся ситуаций, установленных ошибок, возникших трудностей;

оценивать соответствие результата цели и условиям;

выявлять на примерах исторических ситуаций роль эмоций в отношениях между людьми; ставить себя на место другого человека, понимать мотивы действий другого (в исторических ситуациях и окружающей действительности);

регулировать способ выражения своих эмоций с учетом позиций и мнений других участников общения.

У обучающегося будут сформированы умения совместной деятельности:

понимать и использовать преимущества командной и индивидуальной работы при решении конкретной проблемы, обосновывать необходимость применения групповых форм взаимодействия при решении поставленной задачи;

принимать цель совместной деятельности, коллективно строить действия по её достижению (распределять роли, договариваться, обсуждать процесс и результат совместной работы);

планировать организацию совместной работы, определять свою роль (с учётом предпочтений и возможностей всех участников взаимодействия), распределять задачи между членами команды, участвовать в групповых формах работы);

выполнять свою часть работы, достигать качественного результата по своему направлению и координировать свои действия с действиями других членов команды;

оценивать качество своего вклада в общий продукт по критериям, самостоятельно сформулированным участниками взаимодействия;

сравнивать результаты с исходной задачей и вкладом каждого члена команды в достижение результатов, разделять сферу ответственности и проявлять готовность к предоставлению отчёта перед группой.

В составе предметных результатов по освоению программы модуля следует выделить: представления обучающихся о наиболее значимых событиях и процессах истории России XX — начала XXI в., основные виды деятельности по получению и осмыслению нового знания, его интерпретации и применению в различных учебных и жизненных ситуациях.

Тематическое планирование учебного предмета «История»

Тематическое планирование выстроено по содержанию ФООП ООО и внесены под соответствующими пунктами в федеральной образовательной программе основного образования.

Распределение часов в тематическом планировании по каждой теме будет прописано на начало учебного года учителем-предметником в **«рабочей программе учителя»** на основании распределённых часов по учебному плану на текущий учебный год.

Структура тематического планирования рабочей программы в соответствии с ФГОС ООО (пункт 32.1) включает в себя следующие структурные компоненты:

№ п/п	Тема	Количество часов, отводимых на освоение каждой темы	Э(Ц)ОП
-------	------	---	--------

1.	<p>5 класс</p> <p>150.3.1. История Древнего мира. Введение. Что изучает история. Источники исторических знаний. Специальные (вспомогательные) исторические дисциплины. Историческая хронология (счет лет «до н. э.» и «н. э.»). Историческая карта.</p> <p>150.3.2. Первобытность. Происхождение, расселение и эволюция древнейшего человека. Условия жизни и занятия первобытных людей. Овладение огнем. Появление человека разумного. Охота и собирательство. Присваивающее хозяйство. Род и родовые отношения. Древнейшие земледельцы и скотоводы: трудовая деятельность, изобретения. Появление ремесел. Производящее хозяйство. Развитие обмена и торговли. Переход от родовой к соседской общине. Появление знати. Представления об окружающем мире, верования первобытных людей. Искусство первобытных людей. Разложение первобытнообщинных отношений. На пороге цивилизации.</p> <p>150.3.3. Древний мир. Понятие и хронологические рамки истории Древнего мира. Карта Древнего мира.</p> <p>150.3.3.1. Древний Восток. Понятие «Древний Восток». Карта древневосточного мира.</p> <p>150.3.3.2. Древний Египет. Природа Египта. Условия жизни и занятия древних египтян. Возникновение государственной власти. Объединение Египта. Управление государством (фараон, вельможи, чиновники). Положение и повинности населения. Развитие земледелия, скотоводства, ремесел. Рабы. Отношения Египта с соседними народами. Египетское войско. Завоевательные походы фараонов; Тутмос III. Могущество Египта при Рамсесе II. Религиозные верования египтян. Боги Древнего Египта. Храмы и жрецы. Пирамиды и гробницы. Фараон-реформатор Эхнатон. Познания древних египтян (астрономия, математика, медицина). Письменность (иероглифы, папирус). Открытие Ж.Ф. Шампольона. Искусство Древнего Египта (архитектура, рельефы, фрески).</p> <p>150.3.3.3. Древние цивилизации Месопотамии. Природные условия Месопотамии (Междуречья). Занятия населения. Древнейшие города-государства. Создание единого государства. Письменность. Мифы и сказания. Древний Вавилон. Царь Хаммурапи и его законы. Ассирия. Завоевания ассирийцев. Создание сильной державы. Культурные сокровища Ниневии. Гибель империи. Усиление Нововавилонского царства. Легендарные памятники города Вавилона.</p> <p>150.3.3.4. Восточное Средиземноморье в древности.</p>	<p><i>Часы на каждую тему распределяются учителем-предметником в зависимости от нагрузки по учебному плану на текущий учебный год в рабочей программе учителя</i></p>	<p><i>Каждый учитель-предметник в своей рабочей программе указывает в данном разделе возможное использование учебно-методических материалов (мультимедийные программы, электронные учебники и задачки, электронные библиотеки, виртуальные лаборатории, игровые программы, коллекции цифровых образовательных ресурсов) используемыми для обучения и воспитания различных групп пользователей, представленными в электронном (цифровом) виде и реализующими дидактические возможности ИКТ, содержание которых соответствует законодательству об образовании.</i></p>
----	---	---	--

	<p>Природные условия, их влияние на занятия жителей. Финикия: развитие ремесёл, караванной и морской торговли. Города-государства. Финикийская колонизация. Финикийский алфавит. Палестина и её население. Возникновение Израильского государства. Царь Соломон. Религиозные верования. Ветхозаветные предания.</p> <p>150.3.3.5. Персидская держава. Завоевания персов. Государство Ахеменидов. Великие цари: Кир II Великий, Дарий I. Расширение территории державы. Государственное устройство. Центр и сатрапии, управление империей. Религия персов.</p> <p>150.3.3.6. Древняя Индия. Природные условия Древней Индии. Занятия населения. Древнейшие города-государства. Приход ариев в Северную Индию. Держава Маурьев. Государство Гуптов. Общественное устройство, варны. Религиозные верования древних индийцев. Легенды и сказания. Возникновение и распространение буддизма. Культурное наследие Древней Индии (эпос и литература, художественная культура, научное познание).</p> <p>150.3.3.7. Древний Китай. Природные условия Древнего Китая. Хозяйственная деятельность и условия жизни населения. Древнейшие царства. Создание объединённой империи. Цинь Шихуанди. Возведение Великой Китайской стены. Правление династии Хань. Жизнь в империи: правители и подданные, положение различных групп населения. Развитие ремесёл и торговли. Великий шёлковый путь. Религиозно-философские учения. Конфуций. Научные знания и изобретения древних китайцев. Храмы.</p> <p>150.3.3.8. Древняя Греция. Эллинизм. 150.3.3.8.1. Древнейшая Греция. Природные условия Древней Греции. Занятия населения. Древнейшие государства на Крите. Расцвет и гибель Минойской цивилизации. Государства Ахейской Греции (Микены, Тиринф). Троянская война. Вторжение дорийских племён. Поэмы Гомера «Илиада», «Одиссея».</p> <p>150.3.3.8.2. Греческие полисы. Подъём хозяйственной жизни после «тёмных веков». Развитие земледелия и ремесла. Становление полисов, их политическое устройство. Аристократия и демос. Великая греческая колонизация. Метрополии и колонии. Афины: утверждение демократии. Законы Солона. Реформы Клисфена, их значение. Спарта: основные группы населения, политическое устройство. Организация военного дела. Спартанское воспитание. Греко-персидские войны. Причины войн. Походы персов на Грецию. Битва при Марафоне, её значение. Усиление афинского могущества; Фемистокл. Битва при Фермопилах. Захват персами Аттики. Победы греков в Саламинском</p>		
--	---	--	--

	<p>сражении, при Платеях и Микале. Итоги греко-персидских войн.</p> <p>Возвышение Афинского государства. Афины при Перикле. Хозяйственная жизнь. Развитие рабовладения. Пелопоннесская война: причины, участники, итоги. Упадок Эллады.</p> <p>150.3.3.8.3. Культура Древней Греции.</p> <p>Религия древних греков; пантеон богов. Храмы и жрецы. Развитие наук. Греческая философия. Школа и образование. Литература. Греческое искусство: архитектура, скульптура. Повседневная жизнь и быт древних греков. Досуг (театр, спортивные состязания). Общегреческие игры в Олимпии.</p> <p>150.3.3.8.4. Македонские завоевания. Эллинизм.</p> <p>Возвышение Македонии. Политика Филиппа II. Главенство Македонии над греческими полисами. Коринфский союз. Александр Македонский и его завоевания на Востоке. Распад державы Александра Македонского. Эллинистические государства Востока. Культура эллинистического мира. Александрия Египетская.</p> <p>150.3.3.9. Древний Рим.</p> <p>150.3.3.9.1. Возникновение Римского государства.</p> <p>Природа и население Апеннинского полуострова в древности. Этруские города-государства. Наследие этрусков. Легенды об основании Рима. Рим эпохи царей. Республика римских граждан. Патриции и плебеи. Управление и законы. Римское войско. Верования древних римлян. Боги. Жрецы. Завоевание Римом Италии.</p> <p>150.3.3.9.2. Римские завоевания в Средиземноморье.</p> <p>Войны Рима с Карфагеном. Ганнибал; битва при Каннах. Поражение Карфагена. Установление господства Рима в Средиземноморье. Римские провинции.</p> <p>150.3.3.9.3. Поздняя Римская республика.</p> <p>Гражданские войны.</p> <p>Подъём сельского хозяйства. Латифундии. Рабство. Борьба за аграрную реформу. Деятельность братьев Гракхов: проекты реформ, мероприятия, итоги. Гражданская война и установление диктатуры Суллы. Восстание Спартака. Участие армии в гражданских войнах. Первый триумвират. Гай Юлий Цезарь: путь к власти, диктатура. Борьба между наследниками Цезаря. Победа Октавиана.</p> <p>150.3.3.9.4. Расцвет и падение Римской империи.</p> <p>Установление императорской власти. Октавиан Август. Императоры Рима: завоеватели и правители. Римская империя: территория, управление. Римское гражданство. Повседневная жизнь в столице и провинциях. Возникновение и распространение христианства. Император Константин I, перенос столицы в Константинополь. Разделение Римской империи на Западную и Восточную части.</p> <p>Начало Великого переселения народов. Рим и варвары. Падение Западной Римской империи.</p> <p>150.3.3.9.5. Культура Древнего Рима.</p>		
--	---	--	--

	<p>Римская литература, золотой век поэзии. Ораторское искусство. Цицерон. Развитие наук. Римские историки. Искусство Древнего Рима: архитектура, скульптура. Пантеон.</p> <p>150.3.3.9.6. Обобщение.</p> <p>Историческое и культурное наследие цивилизаций Древнего мира.</p>		
2.	<p>6 класс</p> <p>150.4.1. Всеобщая история. История Средних веков.</p> <p>150.4.1.1. Введение.</p> <p>Средние века: понятие, хронологические рамки и периодизация Средневековья.</p> <p>150.4.1.2. Народы Европы в раннее Средневековье. Падение Западной Римской империи и образование варварских королевств. Завоевание франками Галлии. Хлодвиг. Усиление королевской власти. Салическая правда. Принятие франками христианства.</p> <p>Франкское государство в VIII–IX вв. Усиление власти майордомов. Карл Мартелл и его военная реформа. Завоевания Карла Великого. Управление империей. «Каролингское возрождение». Верденский раздел, его причины и значение.</p> <p>Образование государств во Франции, Германии, Италии. Священная Римская империя. Британия и Ирландия в раннее Средневековье. Норманны: общественный строй, завоевания. Ранние славянские государства. Возникновение Венгерского королевства. Христианизация Европы. Светские правители и папы.</p> <p>150.4.1.3. Византийская империя в VI–XI вв.</p> <p>Территория, население империи ромеев. Византийские императоры; Юстиниан. Кодификация законов. Внешняя политика Византии. Византия и славяне. Власть императора и церковь. Церковные соборы. Культура Византии. Образование и книжное дело. Художественная культура (архитектура, мозаика, фреска, иконопись).</p> <p>150.4.1.4. Арабы в VI–XI вв.</p> <p>Природные условия Аравийского полуострова. Основные занятия арабов. Традиционные верования. Пророк Мухаммад и возникновение ислама. Хиджра. Победа новой веры. Коран. Завоевания арабов. Арабский халифат, его расцвет и распад. Культура исламского мира. Образование и наука. Роль арабского языка. Расцвет литературы и искусства. Архитектура.</p> <p>150.4.1.5. Средневековое европейское общество.</p> <p>Аграрное производство. Натуральное хозяйство. Феодалное землевладение. Знать и рыцарство: социальный статус, образ жизни. Замок сеньора. Куртуазная культура. Крестьянство: зависимость от сеньора, повинности, условия жизни. Крестьянская община.</p> <p>Города – центры ремесла, торговли, культуры. Население городов. Цехи и гильдии. Городское</p>		

<p>управление. Борьба городов за самоуправление. Средневековые города-республики. Развитие торговли. Ярмарки. Торговые пути в Средиземноморье и на Балтике. Ганза. Облик средневековых городов. Образ жизни и быт горожан.</p> <p>Церковь и духовенство. Разделение христианства на католицизм и православие. Борьба пап за независимость церкви от светской власти. Крестовые походы: цели, участники, итоги. Духовно-рыцарские ордены. Ереси: причины возникновения и распространения. Преследование еретиков.</p> <p>150.4.1.6. Государства Европы в XII–XV вв. Усиление королевской власти в странах Западной Европы. Сословно-представительная монархия. Образование централизованных государств в Англии, Франции. Столетняя война; Ж. Д'Арк. Священная Римская империя в XII–XV вв. Польско-литовское государство в XIV–XV вв. Реконкиста и образование централизованных государств на Пиренейском полуострове. Итальянские государства в XII–XV вв. Развитие экономики в европейских странах в период зрелого Средневековья. Обострение социальных противоречий в XIV в. (Жакерия, восстание Уота Тайлера). Гуситское движение в Чехии.</p> <p>Византийская империя и славянские государства в XII–XV вв. Экспансия турок-османов. Османские завоевания на Балканах. Падение Константинополя.</p> <p>150.4.1.7. Культура средневековой Европы. Представления средневекового человека о мире. Место религии в жизни человека и общества. Образование: школы и университеты. Сословный характер культуры. Средневековый эпос. Рыцарская литература. Городской и крестьянский фольклор. Романский и готический стили в художественной культуре. Развитие знаний о природе и человеке. Гуманизм. Раннее Возрождение: художники и их творения. Изобретение европейского книгопечатания; И. Гутенберг.</p> <p>150.4.1.8. Страны Востока в Средние века. Османская империя: завоевания турок-османов (Балканы, падение Византии), управление империей, положение покоренных народов. Монгольская держава: общественный строй монгольских племен, завоевания Чингисхана и его потомков, управление подчиненными территориями. Китай: империи, правители и подданные, борьба против завоевателей. Япония в Средние века: образование государства, власть императоров и управление сёгунов. Индия: раздробленность индийских княжеств, вторжение мусульман, Делийский султанат.</p> <p>Культура народов Востока. Литература. Архитектура. Традиционные искусства и ремесла.</p> <p>150.4.1.9. Государства доколумбовой Америки в Средние века.</p>		
--	--	--

	<p>Цивилизации майя, ацтеков и инков: общественный строй, религиозные верования, культура. Появление европейских завоевателей.</p> <p>150.4.1.10. Обобщение.</p> <p>Историческое и культурное наследие Средних веков.</p> <p>150.4.2. История России. От Руси к Российскому государству.</p> <p>150.4.2.1. Введение.</p> <p>Роль и место России в мировой истории. Проблемы периодизации российской истории. Источники по истории России.</p> <p>150.4.2.2. Народы и государства на территории нашей страны в древности. Восточная Европа в середине I тыс. н. э.</p> <p>Заселение территории нашей страны человеком. Палеолитическое искусство. Петроглифы Беломорья и Онежского озера. Особенности перехода от присваивающего хозяйства к производящему. Ареалы древнейшего земледелия и скотоводства. Появление металлических орудий и их влияние на первобытное общество. Центры древнейшей металлургии. Кочевые общества евразийских степей в эпоху бронзы и раннем железном веке. Степь и её роль в распространении культурных взаимовлияний. Появление первого в мире колёсного транспорта.</p> <p>Народы, проживавшие на этой территории до середины I тыс. до н. э. Скифы и скифская культура. Античные города-государства Северного Причерноморья. Боспорское царство. Пантикапей. Античный Херсонес. Скифское царство в Крыму. Дербент.</p> <p>Великое переселение народов. Миграция готов. Нашествие гуннов. Вопрос о славянской прародине и происхождении славян. Расселение славян, их разделение на три ветви – восточных, западных и южных. Славянские общности Восточной Европы. Их соседи – балты и финно-угры. Хозяйство восточных славян, их общественный строй и политическая организация. Возникновение княжеской власти. Традиционные верования.</p> <p>Страны и народы Восточной Европы, Сибири и Дальнего Востока, Тюркский каганат, Хазарский каганат, Волжская Булгария.</p> <p>150.4.2.3. Русь в IX – начале XII в.</p> <p>150.4.2.3.1. Образование государства Русь. Исторические условия складывания русской государственности: природно-климатический фактор и политические процессы в Европе в конце I тыс. н. э. Формирование новой политической и этнической карты континента.</p> <p>Первые известия о Руси. Проблема образования государства.</p> <p>Русь. Скандинавы на Руси. Начало династии Рюриковичей.</p> <p>Формирование территории государства Русь. Дань и полюдь. Первые русские князья. Отношения с Византийской империей, странами Центральной, Западной и Северной Европы, кочевниками</p>		
--	---	--	--

	<p>европейских степей. Русь в международной торговле. Путь «из варяг в греки». Волжский торговый путь. Языческий пантеон.</p> <p>Принятие христианства и его значение. Византийское наследие на Руси.</p> <p>150.4.2.3.2. Русь в конце X – начале XII в. Территория и население государства Русь (Русская земля). Крупнейшие города Руси. Новгород как центр освоения Севера Восточной Европы, колонизация Русской равнины. Территориально-политическая структура Руси, волости. Органы власти: князь, посадник, тысяцкий, вече. Внутривластное развитие. Борьба за власть между сыновьями Владимира Святого. Ярослав Мудрый. Русь при Ярославичах. Владимир Мономах. Русская церковь.</p> <p>Общественный строй Руси: дискуссии в исторической науке.</p> <p>Князь, дружина. Духовенство. Городское население. Купцы.</p> <p>Категории рядового и зависимого населения. Древнерусское право: Русская Правда, церковные уставы.</p> <p>Русь в социально-политическом контексте Евразии. Внешняя политика и международные связи: отношения с Византией, печенегами, половцами (Дешт-и-Кипчак), странами Центральной, Западной и Северной Европы. Херсонес в культурных контактах Руси и Византии.</p> <p>150.4.2.3.3. Культурное пространство. Русь в общеевропейском культурном контексте. Картина мира средневекового человека. Повседневная жизнь, сельский и городской быт. Положение женщины. Дети и их воспитание. Календарь и хронология.</p> <p>Культура Руси. Формирование единого культурного пространства. Кирилло-мефодиевская традиция на Руси. Письменность. Распространение грамотности, берестяные грамоты.</p> <p>«Новгородская псалтирь». «Остромирово Евангелие». Появление древнерусской литературы. «Слово о Законе и Благодати». Произведения летописного жанра. «Повесть временных лет».</p> <p>Первые русские жития. Произведения Владимира Мономаха. Иконопись. Искусство книги.</p> <p>Архитектура. Начало храмового строительства: Десятинная церковь, София Киевская, София Новгородская. Материальная культура. Ремесло. Военное дело и оружие.</p> <p>150.4.2.4. Русь в середине XII – начале XIII в.</p> <p>Формирование системы земель – самостоятельных государств. Важнейшие земли, управляемые ветвями княжеского рода Рюриковичей: Черниговская, Смоленская, Галицкая, Волынская, Суздальская. Земли, имевшие особый статус: Киевская и Новгородская. Эволюция общественного строя и права; внешняя политика русских земель.</p> <p>Формирование региональных центров культуры: летописание и памятники литературы: Киево-</p>		
--	---	--	--

	<p>Печерский патерик, моление Даниила Заточника, «Слово о полку Игореве». Белокаменные храмы Северо-Восточной Руси: Успенский собор во Владимире, церковь Покрова на Нерли, Георгиевский собор Юрьева-Польского.</p> <p>150.4.2.5. Русские земли и их соседи в середине XIII – XIV в.</p> <p>Возникновение Монгольской империи. Завоевания Чингисхана и его потомков. Походы Батые на Восточную Европу. Возникновение Золотой Орды. Судьбы русских земель после монгольского нашествия. Система зависимости русских земель от ордынских ханов (так называемое ордынское иго).</p> <p>Южные и западные русские земли. Возникновение Литовского государства и включение в его состав части русских земель. Северо-западные земли: Новгородская и Псковская. Политический строй Новгорода и Пскова. Роль вече и князя. Новгород и немецкая Ганза.</p> <p>Орден крестоносцев и борьба с их экспансией на западных границах Руси. Александр Невский. Взаимоотношения с Ордой. Княжества Северо-Восточной Руси. Борьба за великое княжение Владимирское. Противостояние Твери и Москвы. Усиление Московского княжества. Дмитрий Донской. Куликовская битва. Закрепление первенствующего положения московских князей. Перенос митрополичьей кафедры в Москву. Роль Православной церкви в ордынский период русской истории. Святитель Алексей Московский и преподобный Сергий Радонежский.</p> <p>150.4.2.5.1. Народы и государства степной зоны Восточной Европы и Сибири в XIII–XV вв. Золотая Орда: государственный строй, население, экономика, культура. Города и кочевые степи. Принятие ислама. Ослабление государства во второй половине XIV в., нашествие Тимура.</p> <p>Распад Золотой Орды, образование татарских ханств. Казанское ханство. Сибирское ханство. Астраханское ханство. Ногайская Орда. Крымское ханство. Касимовское ханство. Народы Северного Кавказа. Итальянские фактории Причерноморья (Каффа, Тана, Солдайя и другие) и их роль в системе торговых и политических связей Руси с Западом и Востоком.</p> <p>150.4.2.5.2. Культурное пространство. Изменения в представлениях о картине мира в Евразии в связи с завершением монгольских завоеваний. Культурное взаимодействие цивилизаций. Межкультурные связи и коммуникации (взаимодействие и взаимовлияние русской культуры и культур народов Евразии). Летописание. Литературные памятники Куликовского цикла. Жития. Епифаний Премудрый. Архитектура. Каменные соборы Кремля. Изобразительное искусство. Феофан Грек. Андрей Рублёв.</p> <p>150.4.2.6. Формирование единого Русского государства в XV в.</p> <p>Борьба за русские земли между Литовским и</p>		
--	--	--	--

	<p>Московским государствами. Объединение русских земель вокруг Москвы. Междоусобная война в Московском княжестве второй четверти XV в. Василий Темный. Новгород и Псков в XV в.: политический строй, отношения с Москвой, Ливонским орденом, Ганзой, Великим княжеством Литовским. Падение Византии и рост церковно-политической роли Москвы в православном мире. Теория «Москва – третий Рим». Иван III. Присоединение Новгорода и Твери. Ликвидация зависимости от Орды. Расширение международных связей Московского государства. Принятие общерусского Судебника. Формирование аппарата управления единого государства. Перемены в устройстве двора великого князя: новая государственная символика; царский титул и регалии; дворцовое и церковное строительство. Московский Кремль.</p> <p>Культурное пространство. Изменения восприятия мира. Сакрализация великокняжеской власти. Флорентийская уния. Установление автокефалии Русской церкви. Внутрицерковная борьба (иосифляне и нестяжатели). Ереси. Геннадиевская Библия. Развитие культуры единого Русского государства. Летописание: общерусское и региональное. Житийная литература. «Хождение за три моря» Афанасия Никитина. Архитектура. Русская икона как феномен мирового искусства. Повседневная жизнь горожан и сельских жителей в древнерусский и раннемосковский периоды.</p> <p>150.4.2.7. Наш край с древнейших времен до конца XV в. Материал по истории своего края привлекается при рассмотрении ключевых событий и процессов отечественной истории.</p> <p>150.4.2.8. Обобщение.</p>		
3.	<p>150.5.1. Всеобщая история. История Нового времени. Конец XV – XVII в.</p> <p>150.5.1.1. Введение.</p> <p>Понятие «Новое время». Хронологические рамки и периодизация истории Нового времени.</p> <p>150.5.1.2. Великие географические открытия.</p> <p>Предпосылки Великих географических открытий. Поиски европейцами морских путей в страны Востока. Экспедиции Колумба. Тордесильяский договор 1494 г. Открытие Васко да Гамой морского пути в Индию. Кругосветное плавание Магеллана. Плавание Тасмана и открытие Австралии. Завоевания конкистадоров в Центральной и Южной Америке (Ф. Кортес, Ф. Писарро). Европейцы в Северной Америке. Поиски северо-восточного морского пути в Китай и Индию. Политические, экономические и культурные последствия Великих географических открытий конца XV–XVI в.</p> <p>150.5.1.3. Изменения в европейском обществе в XVI–XVII вв.</p> <p>Развитие техники, горного дела, производства металлов. Появление мануфактур. Возникновение капиталистических отношений. Распространение наемного труда в деревне. Расширение внутреннего</p>		

	<p>и мирового рынков. Изменения в сословной структуре общества, появление новых социальных групп. Повседневная жизнь обитателей городов и деревень.</p> <p>150.5.1.4. Реформация и контрреформация в Европе.</p> <p>Причины Реформации. Начало Реформации в Германии; М. Лютер. Развертывание Реформации и Крестьянская война в Германии. Распространение протестантизма в Европе. Кальвинизм. Религиозные войны. Борьба католической церкви против реформационного движения. Контрреформация. Инквизиция.</p> <p>150.5.1.5. Государства Европы в XVI–XVII вв.</p> <p>Абсолютизм и сословное представительство. Преодоление раздробленности. Борьба за колониальные владения. Начало формирования колониальных империй.</p> <p>Испания под властью потомков католических королей. Внутренняя и внешняя политика испанских Габсбургов. Национально-освободительное движение в Нидерландах: цели, участники, формы борьбы. Итоги и значение Нидерландской революции.</p> <p>Франция: путь к абсолютизму. Королевская власть и централизация управления страной. Католики и гугеноты. Религиозные войны. Генрих IV. Нантский эдикт 1598 г. Людовик XIII и кардинал Ришелье. Фронда. Французский абсолютизм при Людовике XIV.</p> <p>Англия. Развитие капиталистического предпринимательства в городах и деревнях. Огораживания. Укрепление королевской власти при Тюдорах. Генрих VIII и королевская реформация. «Золотой век» Елизаветы I.</p> <p>Английская революция середины XVII в. Причины, участники, этапы революции. Размежевание в революционном лагере. О. Кромвель. Итоги и значение революции. Реставрация Стюартов. Славная революция. Становление английской парламентской монархии.</p> <p>Страны Центральной, Южной и Юго-Восточной Европы. В мире империй и вне его. Германские государства. Итальянские земли. Положение славянских народов. Образование Речи Посполитой.</p> <p>150.5.1.6. Международные отношения в XVI–XVII вв.</p> <p>Борьба за первенство, военные конфликты между европейскими державами. Столкновение интересов в приобретении колониальных владений и господстве на торговых путях. Противостояние османской экспансии в Европе. Образование державы австрийских Габсбургов. Тридцатилетняя война. Вестфальский мир.</p> <p>150.5.1.7. Европейская культура в раннее Новое время.</p> <p>Высокое Возрождение в Италии: художники и их произведения. Северное Возрождение. Мир человека в литературе раннего Нового времени. М.</p>		
--	--	--	--

	<p>Сервантес, У. Шекспир. Стили художественной культуры (барокко, классицизм). Французский театр эпохи классицизма. Развитие науки: переворот в естествознании, возникновение новой картины мира. Выдающиеся учёные и их открытия (Н. Коперник, И. Ньютон). Утверждение рационализма.</p> <p>150.5.1.8. Страны Востока в XVI–XVII вв. Османская империя: на вершине могущества. Сулейман I Великолепный: завоеватель, законодатель. Управление многонациональной империей. Османская армия. Индия при Великих Моголах. Начало проникновения европейцев. Ост-Индские компании. Китай в эпоху Мин. Экономическая и социальная политика государства. Утверждение маньчжурской династии Цин. Япония: борьба знатных кланов за власть, установление сёгуната Токугава, укрепление централизованного государства. «Закрытие» страны для иностранцев. Культура и искусство стран Востока в XVI–XVII вв.</p> <p>150.5.1.9. Обобщение. Историческое и культурное наследие Раннего Нового времени.</p> <p>150.5.2. История России. Россия в XVI–XVII вв.: от Великого княжества к царству.</p> <p>150.5.2.1. Россия в XVI в. 150.5.2.1.1. Завершение объединения русских земель. Княжение Василия III. Завершение объединения русских земель вокруг Москвы: присоединение Псковской, Смоленской, Рязанской земель. Отмирание удельной системы. Укрепление великокняжеской власти. Внешняя политика Московского княжества в первой трети XVI в.: война с Великим княжеством Литовским, отношения с Крымским и Казанским ханствами, посольства в европейские государства. Органы государственной власти. Приказная система: формирование первых приказных учреждений. Боярская дума, её роль в управлении государством. «Малая дума». Местничество. Местное управление: наместники и волостели, система кормлений. Государство и церковь.</p> <p>150.5.2.1.2. Царствование Ивана IV. Регентство Елены Глинской. Сопrotивление удельных князей великокняжеской власти. Унификация денежной системы. Период боярского правления. Борьба за власть между боярскими кланами. Губная реформа. Московское восстание 1547 г. Ереси. Принятие Иваном IV царского титула. Реформы середины XVI в. «Избранная рада»: её состав и значение. Появление Земских соборов: дискуссии о характере народного представительства. Отмена кормлений. Система налогообложения. Судебник 1550 г. Стоглавый собор. Земская реформа – формирование органов местного самоуправления. Внешняя политика России в XVI в. Создание стрелецких полков и «Уложение о службе». Присоединение Казанского и Астраханского</p>		
--	---	--	--

	<p>ханств. Значение включения Среднего и Нижнего Поволжья в состав Российского государства. Войны с Крымским ханством. Битва при Молодях. Укрепление южных границ. Ливонская война: причины и характер. Ликвидация Ливонского ордена. Причины и результаты поражения России в Ливонской войне. Поход Ермака Тимофеевича на Сибирское ханство. Начало присоединения к России Западной Сибири.</p> <p>Социальная структура российского общества. Дворянство. Служилые люди. Формирование Государева двора и «служилых городов». Торгово-ремесленное население городов. Духовенство. Начало закрепощения крестьян: Указ о «заповедных летах». Формирование вольного казачества.</p> <p>Многонациональный состав населения Русского государства. Финно-угорские народы. Народы Поволжья после присоединения к России. Служилые татары. Сосуществование религий в Российском государстве. Русская православная церковь. Мусульманское духовенство.</p> <p>Опричнина, дискуссия о её причинах и характере. Опричный террор. Разгром Новгорода и Пскова. Московские казни 1570 г. Результаты и последствия опричнины. Противоречивость личности Ивана Грозного. Результаты и цена преобразований.</p> <p>150.5.2.1.3. Россия в конце XVI в. Царь Фёдор Иванович. Борьба за власть в боярском окружении. Правление Бориса Годунова. Учреждение патриаршества. Тязвинский мирный договор со Швецией: восстановление позиций России в Прибалтике. Противостояние с Крымским ханством. Строительство российских крепостей и засечных черт. Продолжение закрепощения крестьянства: Указ об «урочных летах». Пресечение царской династии Рюриковичей.</p> <p>150.5.2.2. Смута в России.</p> <p>150.5.2.2.1. Накануне Смуты. Династический кризис. Земский собор 1598 г. и избрание на царство Бориса Годунова. Политика Бориса Годунова в отношении боярства. Голод 1601-1603 гг. и обострение социально-экономического кризиса.</p> <p>150.5.2.2.2. Смутное время начала XVII в. Дискуссия о его причинах. Самозванцы и самозванство. Личность Лжедмитрия I и его политика. Восстание 1606 г. и убийство самозванца.</p> <p>Царь Василий Шуйский. Восстание Ивана Болотникова. Перерастание внутреннего кризиса в гражданскую войну. Лжедмитрий II. Вторжение на территорию России польско-литовских отрядов. Тушинский лагерь самозванца под Москвой. Оборона Троице-Сергиева монастыря. Выборгский договор между Россией и Швецией. Поход войска М.В. Скопина-Шуйского и Я.-П. Делагарди и распад тушинского лагеря. Открытое вступление Речи Посполитой в войну против России. Оборона</p>		
--	---	--	--

	<p>Смоленска.</p> <p>Свержение Василия Шуйского и переход власти к Семибоярщине. Договор об избрании на престол польского принца Владислава и вступление польско-литовского гарнизона в Москву. Подъём национально-освободительного движения.</p> <p>Патриарх Гермоген. Московское восстание 1611 г. и сожжение города оккупантами. Первое и второе земские ополчения. Захват Новгорода шведскими войсками. «Совет всея земли». Освобождение Москвы в 1612 г.</p> <p>150.5.2.2.3. Окончание Смуты. Земский собор 1613 г. и его роль в укреплении государственности. Избрание на царство Михаила Фёдоровича Романова. Борьба с казачьими выступлениями против центральной власти. Столбовский мир со Швецией: утрата выхода к Балтийскому морю. Продолжение войны с Речью Посполитой. Поход принца Владислава на Москву. Заключение Деулинского перемирия с Речью Посполитой. Итоги и последствия Смутного времени.</p> <p>150.5.2.3. Россия в XVII в.</p> <p>150.5.2.3.1. Россия при первых Романовых. Царствование Михаила Фёдоровича. Восстановление экономического потенциала страны. Продолжение закрепощения крестьян. Земские соборы. Роль патриарха Филарета в управлении государством.</p> <p>Царь Алексей Михайлович. Укрепление самодержавия. Ослабление роли Боярской думы в управлении государством. Развитие приказного строя. Приказ Тайных дел. Усиление воеводской власти в уездах и постепенная ликвидация земского самоуправления. Затухание деятельности Земских соборов. Правительство Б.И. Морозова и И.Д. Милославского: итоги его деятельности. Патриарх Никон, его конфликт с царской властью. Раскол в Церкви. Протопоп Аввакум, формирование религиозной традиции старообрядчества. Царь Федор Алексеевич. Отмена местничества. Налоговая (податная) реформа.</p> <p>150.5.2.3.2. Экономическое развитие России в XVII в. Первые мануфактуры. Ярмарки. Укрепление внутренних торговых связей и развитие хозяйственной специализации регионов Российского государства. Торговый и Новоторговый уставы. Торговля с европейскими странами и Востоком.</p> <p>150.5.2.3.3. Социальная структура российского общества. Государев двор, служилый город, духовенство, торговые люди, посадское население, стрельцы, служилые иноземцы, казаки, крестьяне, холопы. Русская деревня в XVII в. Городские восстания середины XVII в. Соляной бунт в Москве. Псковско-Новгородское восстание. Соборное уложение 1649 г. Завершение оформления крепостного права и территория его распространения. Денежная реформа 1654 г. Медный бунт. Побег крестьян на Дон и в Сибирь. Восстание Степана Разина.</p>		
--	---	--	--

	<p>150.5.2.3.4. Внешняя политика России в XVII в. Возобновление дипломатических контактов со странами Европы и Азии после Смуты. Смоленская война. Поляновский мир. Контакты с православным населением Речи Посполитой: противодействие полонизации, распространению католичества. Контакты с Запорожской Сечью. Восстание Богдана Хмельницкого. Переяславская рада. Вхождение земель Войска Запорожского в состав России. Война между Россией и Речью Посполитой 1654-1667 гг. Андрусовское перемирие. Русско-шведская война 1656-1658 гг. и её результаты. Укрепление южных рубежей. Белгородская засечная черта. Конфликты с Османской империей. «Азовское осадное сидение». «Чигиринская война» и Бахчисарайский мирный договор. Отношения России со странами Западной Европы. Военные столкновения с маньчжурами и империей Цин (Китаем).</p> <p>150.5.2.3.5. Освоение новых территорий. Народы России в XVII в. Эпоха Великих географических открытий и русские географические открытия. Плавание Семёна Дежнёва. Выход к Тихому океану. Походы Ерофея Хабарова и Василия Пояркова и исследование бассейна реки Амур. Освоение Поволжья и Сибири. Калмыцкое ханство. Ясачное налогообложение. Переселение русских на новые земли. Миссионерство и христианизация. Межэтнические отношения. Формирование многонациональной элиты.</p> <p>150.5.2.4. Культурное пространство XVI–XVII вв. Изменения в картине мира человека в XVI–XVII вв. и повседневная жизнь. Жилище и предметы быта. Семья и семейные отношения. Религия и суеверия. Проникновение элементов европейской культуры в быт высших слоёв населения страны.</p> <p>Архитектура. Дворцово-храмовый ансамбль Соборной площади в Москве. Шатровый стиль в архитектуре. Антонио Солари, Алевиз Фрязин, Петрок Малой. Собор Покрова на Рву. Монастырские ансамбли (Кирилло-Белозерский, Соловецкий, Ново-Иерусалимский). Крепости (Китай-город, Смоленский, Астраханский, Ростовский кремль). Фёдор Конь. Приказ каменных дел. Деревянное зодчество. Изобразительное искусство. Симон Ушаков. Ярославская школа иконописи. Парсунная живопись.</p> <p>Летописание и начало книгопечатания. Лицевой свод. Домострой. Переписка Ивана Грозного с князем Андреем Курбским. Публицистика Смутного времени. Усиление светского начала в российской культуре. Симеон Полоцкий. Немецкая слобода как проводник европейского культурного влияния. Посадская сатира XVII в.</p> <p>Развитие образования и научных знаний. Школы при Аптекарском и Посольском приказах. «Синописис» Иннокентия Гизеля – первое учебное пособие по истории.</p> <p>150.5.2.5. Наш край в XVI–XVII вв.</p>		
--	--	--	--

	150.5.2.6. Обобщение.		
4.	<p>150.6.1. Всеобщая история. История Нового времени. XVIII в.</p> <p>150.6.1.1. Введение.</p> <p>150.6.1.2. Век Просвещения.</p> <p>Истоки европейского Просвещения. Достижения естественных наук и распространение идей рационализма. Английское Просвещение; Д. Локк и Т. Гоббс. Секуляризация (обмирщение) сознания. Культ Разума. Франция – центр Просвещения. Философские и политические идеи Ф. Вольтера, Ш. Монтескьё, Ж. Руссо. «Энциклопедия» (Д. Дидро, Ж. Д’Аламбер). Германское Просвещение. Распространение идей Просвещения в Америке. Влияние просветителей на изменение представлений об отношениях власти и общества. «Союз королей и философов».</p> <p>150.6.1.3. Государства Европы в XVIII в.</p> <p>150.6.1.3.1. Монархии в Европе XVIII в.: абсолютные и парламентские монархии. Просвещённый абсолютизм: правители, идеи, практика. Политика в отношении сословий: старые порядки и новые веяния. Государство и Церковь. Секуляризация церковных земель. Экономическая политика власти. Меркантилизм.</p> <p>150.6.1.3.2. Великобритания в XVIII в. Королевская власть и парламент. Тори и виги. Предпосылки промышленного переворота в Англии. Технические изобретения и создание первых машин. Появление фабрик, замена ручного труда машинным. Социальные и экономические последствия промышленного переворота. Условия труда и быта фабричных рабочих. Движения протеста. Луддизм.</p> <p>150.6.1.3.3. Франция. Абсолютная монархия: политика сохранения старого порядка. Попытки проведения реформ. Королевская власть и сословия.</p> <p>150.6.1.3.4. Германские государства, монархия Габсбургов, итальянские земли в XVIII в. Раздробленность Германии. Возвышение Пруссии. Фридрих II Великий. Габсбургская монархия в XVIII в. Правление Марии Терезии и Иосифа II. Реформы просвещённого абсолютизма. Итальянские государства: политическая раздробленность. Усиление власти Габсбургов над частью итальянских земель.</p> <p>150.6.1.3.5. Государства Пиренейского полуострова. Испания: проблемы внутреннего развития, ослабление международных позиций. Реформы в правление Карла III. Попытки проведения реформ в Португалии. Управление колониальными владениями Испании и Португалии в Южной Америке. Недовольство населения колоний политикой метрополий.</p> <p>150.6.1.4. Британские колонии в Северной Америке: борьба за независимость. Создание английских колоний на американской земле. Состав европейских переселенцев. Складывание местного самоуправления.</p>		

	<p>Колонисты и индейцы. Южные и северные колонии: особенности экономического развития и социальных отношений. Противоречия между метрополией и колониями. «Бостонское чаепитие». Первый Континентальный конгресс (1774) и начало Войны за независимость. Первые сражения войны. Создание регулярной армии под командованием Д. Вашингтона. Принятие Декларации независимости (1776). Перелом в войне и её завершение. Поддержка колонистов со стороны России. Итоги Войны за независимость. Конституция (1787). «Отцы-основатели». Билль о правах (1791). Значение завоевания североамериканскими штатами независимости.</p> <p>150.6.1.5. Французская революция конца XVIII в. Причины революции. Хронологические рамки и основные этапы революции. Начало революции. Декларация прав человека и гражданина. Политические течения и деятели революции (Ж. Дантон, Ж.-П. Марат). Упразднение монархии и провозглашение республики. Вареннский кризис. Начало войн против европейских монархов. Казнь короля. Вандея. Политическая борьба в годы республики. Конвент и «революционный порядок управления». Комитет общественного спасения. М. Робеспьер. Террор. Отказ от основ «старого мира»: культ разума, борьба против церкви, новый календарь. Термидорианский переворот (27 июля 1794 г.). Учреждение Директории. Наполеон Бонапарт. Государственный переворот 18-19 брюмера (ноябрь 1799 г.). Установление режима консульства. Итоги и значение революции.</p> <p>150.6.1.6. Европейская культура в XVIII в. Развитие науки. Новая картина мира в трудах математиков, физиков, астрономов. Достижения в естественных науках и медицине. Продолжение географических открытий. Распространение образования. Литература XVIII в.: жанры, писатели, великие романы. Художественные стили: классицизм, барокко, рококо. Музыка духовная и светская. Театр: жанры, популярные авторы, произведения. Сословный характер культуры. Повседневная жизнь обитателей городов и деревень.</p> <p>150.6.1.7. Международные отношения в XVIII в. Проблемы европейского баланса сил и дипломатия. Участие России в международных отношениях в XVIII в. Северная война (1700-1721). Династические войны «за наследство». Семилетняя война (1756-1763). Разделы Речи Посполитой. Войны антифранцузских коалиций против революционной Франции. Колониальные захваты европейских держав.</p> <p>150.6.1.8. Страны Востока в XVIII в. Османская империя: от могущества к упадку. Положение населения. Попытки проведения реформ; Селим III. Индия. Ослабление империи Великих Моголов. Борьба европейцев за владения в Индии. Утверждение британского владычества. Китай. Империя Цин в XVIII в.: власть</p>	
--	--	--

	<p>маньчжурских императоров, система управления страной. Внешняя политика империи Цин; отношения с Россией. «Закрытие» Китая для иностранцев. Япония в XVIII в. Сёгуны и дайме. Положение сословий. Культура стран Востока в XVIII в.</p> <p>150.6.1.9. Обобщение. Историческое и культурное наследие XVIII в.</p> <p>150.6.2. История России. Россия в конце XVII–XVIII в.: от царства к империи.</p> <p>150.6.2.1. Введение.</p> <p>150.6.2.2. Россия в эпоху преобразований Петра I.</p> <p>150.6.2.2.1. Причины и предпосылки преобразований. Россия и Европа в конце XVII в. Модернизация как жизненно важная национальная задача. Начало царствования Петра I, борьба за власть. Правление царевны Софьи. Стрелецкие бунты. Хованщина. Первые шаги на пути преобразований. Азовские походы. Великое посольство и его значение. Сподвижники Петра I.</p> <p>150.6.2.2.2. Экономическая политика. Строительство заводов и мануфактур. Создание базы металлургической индустрии на Урале. Оружейные заводы и корабельные верфи. Роль государства в создании промышленности. Преобладание крепостного и подневольного труда. Принципы меркантилизма и протекционизма. Таможенный тариф 1724 г. Введение подушной подати.</p> <p>150.6.2.2.3. Социальная политика. Консолидация дворянского сословия, повышение его роли в управлении страной. Указ о единонаследии и Табель о рангах. Противоречия в политике по отношению к купечеству и городским сословиям: расширение их прав в местном управлении и усиление налогового гнета. Положение крестьян. Переписи населения (ревизии).</p> <p>150.6.2.2.4. Реформы управления. Реформы местного управления (бурмистры и Ратуша), городская и областная (губернская) реформы. Сенат, коллегии, органы надзора и суда. Усиление централизации и бюрократизации управления. Генеральный регламент. Санкт-Петербург – новая столица.</p> <p>Первые гвардейские полки. Создание регулярной армии, военного флота. Рекрутские наборы.</p> <p>150.6.2.2.5. Церковная реформа. Упразднение патриаршества, учреждение Синода. Положение инославных конфессий.</p> <p>150.6.2.2.6. Оппозиция реформам Петра I. Социальные движения в первой четверти XVIII в. Восстания в Астрахани, Башкирии, на Дону. Дело царевича Алексея.</p> <p>150.6.2.2.7. Внешняя политика. Северная война. Причины и цели войны. Неудачи в начале войны и их преодоление. Битва при деревне Лесная и победа под Полтавой. Прутский поход. Борьба за гегемонию на Балтике. Сражения у мыса Гангут и острова Гренгам. Ништадтский мир и его последствия. Закрепление России на берегах</p>	
--	---	--

	<p>Балтики. Провозглашение России империей. Каспийский поход Петра I.</p> <p>150.6.2.2.8. Преобразования Петра I в области культуры. Доминирование светского начала в культурной политике. Влияние культуры стран зарубежной Европы. Привлечение иностранных специалистов. Введение нового летоисчисления, гражданского шрифта и гражданской печати. Первая газета «Ведомости». Создание сети школ и специальных учебных заведений. Развитие науки. Открытие Академии наук в Петербурге. Кунсткамера. Светская живопись, портрет петровской эпохи. Скульптура и архитектура. Памятники раннего барокко.</p> <p>Повседневная жизнь и быт правящей элиты и основной массы населения. Перемены в образе жизни российского дворянства. «Юности честное зерцало». Новые формы общения в дворянской среде. Ассамблеи, балы, светские государственные праздники. Европейский стиль в одежде, развлечениях, питании. Изменения в положении женщин.</p> <p>Итоги, последствия и значение петровских преобразований. Образ Петра I в русской культуре.</p> <p>150.6.2.3. Россия после Петра I. Дворцовые перевороты.</p> <p>Причины нестабильности политического строя. Дворцовые перевороты. Фаворитизм. Создание Верховного тайного совета. Крушение политической карьеры А.Д. Меншикова. Кондиции «верховников» и приход к власти Анны Иоанновны. Кабинет министров. Роль Э. Бирона, А.И. Остермана, А.П. Волынского, Б.Х. Миниха в управлении и политической жизни страны.</p> <p>Укрепление границ империи на восточной и юго-восточной окраинах. Переход Младшего жуза под суверенитет Российской империи. Война с Османской империей.</p> <p>Россия при Елизавете Петровне. Экономическая и финансовая политика. Деятельность П.И. Шувалова. Создание Дворянского и Купеческого банков. Усиление роли косвенных налогов. Ликвидация внутренних таможен.</p> <p>Распространение монополий в промышленности и внешней торговле. Основание Московского университета. М.В. Ломоносов и И.И. Шувалов.</p> <p>Россия в международных конфликтах 1740-1750-х гг. Участие в Семилетней войне.</p> <p>Петр III. Манифест о вольности дворянства. Причины переворота 28 июня 1762 г.</p> <p>150.6.2.4. Россия в 1760-1790-х гг. Правление Екатерины II и Павла I.</p> <p>150.6.2.4.1. Внутренняя политика Екатерины II. Личность императрицы. Идеи Просвещения. «Просвещённый абсолютизм», его особенности в России. Секуляризация церковных земель. Деятельность Уложенной комиссии.</p> <p>Экономическая и финансовая политика правительства. Начало выпуска ассигнаций. Отмена монополий, умеренность таможенной</p>		
--	--	--	--

	<p>политики. Вольное экономическое общество. Губернская реформа. Жалованные грамоты дворянству и городам. Положение сословий. Дворянство – «первенствующее сословие» империи. Привлечение представителей сословий к местному управлению. Создание дворянских обществ в губерниях и уездах. Расширение привилегий гильдейского купечества в налоговой сфере и городском управлении.</p> <p>Национальная политика и народы России в XVIII в. Унификация управления на окраинах империи. Ликвидация гетманства на Левобережной Украине и Войска Запорожского. Формирование Кубанского казачества. Активизация деятельности по привлечению иностранцев в Россию. Расселение колонистов в Новороссии, Поволжье, других регионах. Укрепление веротерпимости по отношению к неправославным и нехристианским конфессиям. Политика по отношению к исламу. Башкирские восстания. Формирование черты оседлости.</p> <p>150.6.2.4.2. Экономическое развитие России во второй половине XVIII в. Крестьяне: крепостные, государственные, монастырские. Условия жизни крепостной деревни. Права помещика по отношению к своим крепостным. Барщинное и оброчное хозяйство. Дворовые люди. Роль крепостного строя в экономике страны.</p> <p>Промышленность в городе и деревне. Роль государства, купечества, помещиков в развитии промышленности. Крепостной и вольнонаёмный труд. Привлечение крепостных оброчных крестьян к работе на мануфактурах. Развитие крестьянских промыслов. Рост текстильной промышленности: распространение производства хлопчатобумажных тканей. Начало известных предпринимательских династий: Морозовы, Рябушинские, Гарелины, Прохоровы, Демидовы и другие.</p> <p>Внутренняя и внешняя торговля. Торговые пути внутри страны. Водно-транспортные системы: Вышневолоцкая, Тихвинская, Мариинская и другие Ярмарки и их роль во внутренней торговле. Макарьевская, Ирбитская, Свенская, Коренная ярмарки. Ярмарки Малороссии. Партнёры России во внешней торговле в Европе и в мире. Обеспечение активного внешнеторгового баланса.</p> <p>150.6.2.4.3. Обострение социальных противоречий. Чумной бунт в Москве. Восстание под предводительством Емельяна Пугачёва. Антидворянский и антикрепостнический характер движения. Роль казачества, народов Урала и Поволжья в восстании. Влияние восстания на внутреннюю политику и развитие общественной мысли.</p> <p>150.6.2.4.4. Внешняя политика России второй половины XVIII в., её основные задачи. Н.И. Панин и А.А. Безбородко. Борьба России за выход к Черному морю. Войны с Османской империей. П.А. Румянцев, А.В. Суворов, Ф.Ф. Ушаков, победы российских войск под их руководством.</p>		
--	--	--	--

	<p>Присоединение Крыма и Северного Причерноморья. Организация управления Новоросси́ей. Строительство новых городов и портов. Основание Пятигорска, Севастополя, Одессы, Херсона. Г.А. Потёмкин. Путешествие Екатерины II на юг в 1787 г.</p> <p>Участие России в разделах Речи Посполитой. Политика России в Польше до начала 1770-х гг.: стремление к усилению российского влияния в условиях сохранения польского государства. Участие России в разделах Польши вместе с империей Габсбургов и Пруссией. Первый, второй и третий разделы. Борьба поляков за национальную независимость. Восстание под предводительством Т. Костюшко.</p> <p>150.6.2.4.5. Россия при Павле I. Личность Павла I и её влияние на политику страны. Основные принципы внутренней политики. Ограничение дворянских привилегий. Укрепление абсолютизма через отказ от принципов «просвещённого абсолютизма» и усиление бюрократического и полицейского характера государства и личной власти императора. Акт о престолонаследии и Манифест о «трёхдневной барщине». Политика по отношению к дворянству, взаимоотношения со столичной знатью. Меры в области внешней политики. Причины дворцового переворота 11 марта 1801 г.</p> <p>Участие России в борьбе с революционной Францией. Итальянский и Швейцарский походы А.В. Суворова. Действия эскадры Ф.Ф. Ушакова в Средиземном море.</p> <p>150.6.2.5. Культурное пространство Российской империи в XVIII в.</p> <p>Идеи Просвещения в российской общественной мысли, публицистике и литературе. Литература народов России в XVIII в. Первые журналы. Общественные идеи в произведениях А.П. Сумарокова, Г.Р. Державина, Д.И. Фонвизина. Н.И. Новиков, материалы о положении крепостных крестьян в его журналах. А.Н. Радищев и его «Путешествие из Петербурга в Москву».</p> <p>Русская культура и культура народов России в XVIII в. Развитие новой светской культуры после преобразований Петра I. Укрепление взаимосвязей с культурой стран Европы. Массонство в России. Распространение в России основных стилей и жанров европейской художественной культуры (барокко, классицизм, рококо). Вклад в развитие русской культуры учёных, художников, мастеров, прибывших из-за рубежа. Усиление внимания к жизни и культуре русского народа и историческому прошлому России к концу столетия.</p> <p>Культура и быт российских сословий. Дворянство: жизнь и быт дворянской усадьбы. Духовенство. Купечество. Крестьянство.</p> <p>Российская наука в XVIII в. Академия наук в Санкт-Петербурге. Изучение страны – главная задача российской науки. Географические экспедиции. Вторая Камчатская экспедиция.</p>		
--	---	--	--

	<p>Освоение Аляски и Северо-Западного побережья Америки. Российско-американская компания. Исследования в области отечественной истории. Изучение российской словесности и развитие русского литературного языка. Российская академия. Е.Р. Дашкова. М.В. Ломоносов и его роль в становлении российской науки и образования.</p> <p>Образование в России в XVIII в. Основные педагогические идеи. Воспитание «новой породы» людей. Основание воспитательных домов в городе Санкт-Петербурге и г. Москве, Института благородных девиц в Смольном монастыре. Сословные учебные заведения для юношества из дворянства. Московский университет – первый российский университет.</p> <p>Русская архитектура XVIII в. Строительство города Санкт-Петербурга, формирование его городского плана. Регулярный характер застройки города Санкт-Петербурга и других городов. Барокко в архитектуре города Москвы и города Санкт-Петербурга. Переход к классицизму, создание архитектурных ансамблей в стиле классицизма в обеих столицах. В.И. Баженов, М.Ф. Казаков, Ф.Ф. Растрелли.</p> <p>Изобразительное искусство в России, его выдающиеся мастера и произведения. Академия художеств в городе Санкт-Петербурге. Расцвет жанра парадного портрета в середине XVIII в. Новые веяния в изобразительном искусстве в конце столетия.</p> <p>150.6.2.6. Наш край в XVIII в.</p> <p>150.6.2.7. Обобщение.</p>		
5.	<p>150.7.1. Всеобщая история. История Нового времени. XIX – начало XX в.</p> <p>150.7.1.1. Введение.</p> <p>150.7.1.2. Европа в начале XIX в.</p> <p>Провозглашение империи Наполеона I во Франции. Реформы. Законодательство. Наполеоновские войны. Антинаполеоновские коалиции. Политика Наполеона в завоёванных странах. Отношение населения к завоевателям: сопротивление, сотрудничество. Поход армии Наполеона в Россию и крушение Французской империи. Венский конгресс: цели, главные участники, решения. Создание Священного союза.</p> <p>150.7.1.3. Развитие индустриального общества в первой половине XIX в.: экономика, социальные отношения, политические процессы.</p> <p>Промышленный переворот, его особенности в странах Европы и США. Изменения в социальной структуре общества. Распространение социалистических идей; социалисты-утописты. Выступления рабочих. Социальные и национальные движения в странах Европы.</p> <p>Оформление консервативных, либеральных, радикальных политических течений и партий.</p> <p>150.7.1.4. Политическое развитие европейских стран в 1815-1840-е гг.</p> <p>Франция: Реставрация, Июльская монархия, Вторая республика. Великобритания: борьба за</p>		

	<p>парламентскую реформу; чартизм. Нарастание освободительных движений. Освобождение Греции. Европейские революции 1830 г. и 1848-1849 гг. Возникновение и распространение марксизма.</p> <p>150.7.1.5. Страны Европы и Северной Америки в середине XIX – начале XX в.</p> <p>150.7.1.5.1. Великобритания в Викторианскую эпоху. «Мастерская мира». Рабочее движение. Политические и социальные реформы. Британская колониальная империя; доминионы.</p> <p>150.7.1.5.2. Франция. Империя Наполеона III: внутренняя и внешняя политика. Активизация колониальной экспансии. Франко-германская война 1870-1871 гг. Парижская коммуна.</p> <p>150.7.1.5.3. Италия. Подъём борьбы за независимость итальянских земель. К. Кавур, Д. Гарибальди. Образование единого государства. Король Виктор Эммануил II.</p> <p>150.7.1.5.4. Германия. Движение за объединение германских государств. О. Бисмарк. Северогерманский союз. Провозглашение Германской империи. Социальная политика. Включение империи в систему внешнеполитических союзов и колониальные захваты.</p> <p>150.7.1.5.5. Страны Центральной и Юго-Восточной Европы во второй половине XIX – начале XX в. Габсбургская империя: экономическое и политическое развитие, положение народов, национальные движения. Провозглашение дуалистической Австро-Венгерской монархии (1867). Югославянские народы: борьба за освобождение от османского господства. Русско-турецкая война 1877-1878 гг., её итоги.</p> <p>150.7.1.5.6. Соединённые Штаты Америки. Север и Юг: экономика, социальные отношения, политическая жизнь. Проблема рабства; аболиционизм. Гражданская война (1861-1865): причины, участники, итоги. А. Линкольн. Восстановление Юга. Промышленный рост в конце XIX в.</p> <p>150.7.1.5.7. Экономическое и социально-политическое развитие стран Европы и США в конце XIX – начале XX в. Завершение промышленного переворота. Вторая промышленная революция. Индустриализация. Монополистический капитализм. Технический прогресс в промышленности и сельском хозяйстве. Развитие транспорта и средств связи. Миграция из Старого в Новый Свет. Положение основных социальных групп. Рабочее движение и профсоюзы. Образование социалистических партий.</p> <p>150.7.1.6. Страны Латинской Америки в XIX – начале XX в. Политика метрополий в латиноамериканских владениях. Колониальное общество. Освободительная борьба: задачи, участники, формы выступлений. Ф.Д. Туссен-Лувертюр, С.</p>	
--	---	--

	<p>Боливар. Провозглашение независимых государств. Влияние США на страны Латинской Америки. Традиционные отношения; латифундизм. Проблемы модернизации. Мексиканская революция 1910-1917 гг.: участники, итоги, значение.</p> <p>150.7.1.7. Страны Азии в XIX – начале XX в.</p> <p>150.7.1.7.1. Япония. Внутренняя и внешняя политика сегуната Токугава. «Открытие Японии». Реставрация Мэйдзи. Введение конституции. Модернизация в экономике и социальных отношениях. Переход к политике завоеваний.</p> <p>150.7.1.7.2. Китай. Империя Цин. «Опиумные войны». Восстание тайпинов. «Открытие» Китая. Политика «самоусиления». Восстание «ихэтуаней». Революция 1911-1913 гг. Сунь Ятсен.</p> <p>150.7.1.7.3. Османская империя. Традиционные устои и попытки проведения реформ. Политика Танзимата. Принятие конституции. Младотурецкая революция 1908-1909 гг.</p> <p>150.7.1.7.4. Революция 1905-1911 г. в Иране.</p> <p>150.7.1.7.5. Индия. Колониальный режим. Индийское национальное движение. Восстание сипаев (1857-1859). Объявление Индии владением британской короны. Политическое развитие Индии во второй половине XIX в. Создание Индийского национального конгресса. Б. Тилак, М.К. Ганди.</p> <p>150.7.1.8. Народы Африки в XIX – начале XX в. Завершение колониального раздела мира. Колониальные порядки и традиционные общественные отношения в странах Африки. Выступления против колонизаторов. Англо-бурская война.</p> <p>150.7.1.9. Развитие культуры в XIX – начале XX в. Научные открытия и технические изобретения в XIX – начале XX в. Революция в физике. Достижения естествознания и медицины. Развитие философии, психологии и социологии. Распространение образования. Технический прогресс и изменения в условиях труда и повседневной жизни людей. Художественная культура XIX – начала XX в. Эволюция стилей в литературе, живописи: классицизм, романтизм, реализм. Импрессионизм. Модернизм. Смена стилей в архитектуре. Музыкальное и театральное искусство. Рождение кинематографа. Деятели культуры: жизнь и творчество.</p> <p>150.7.1.10. Международные отношения в XIX – начале XX в. Венская система международных отношений. Внешнеполитические интересы великих держав и политика союзов в Европе. Восточный вопрос. Колониальные захваты и колониальные империи. Старые и новые лидеры индустриального мира. Активизация борьбы за передел мира. Формирование военно-политических блоков великих держав. Первая Гагская мирная конференция (1899). Международные конфликты и войны в конце XIX – начале XX в. (испано-американская война, русско-японская война,</p>		
--	---	--	--

<p>боснийский кризис). Балканские войны.</p> <p>150.7.1.11. Обобщение. Историческое и культурное наследие XIX в.</p> <p>150.7.2. История России. Российская империя в XIX – начале XX в.</p> <p>150.7.2.1. Введение.</p> <p>150.7.2.2. Александровская эпоха: государственный либерализм.</p> <p>Проекты либеральных реформ Александра I. Внешние и внутренние факторы. Негласный комитет. Реформы государственного управления. М.М. Сперанский.</p> <p>Внешняя политика России. Война России с Францией 1805-1807 гг. Тильзитский мир. Война со Швецией 1808-1809 г. и присоединение Финляндии. Война с Турцией и Бухарестский мир 1812 г. Отечественная война 1812 г. – важнейшее событие российской и мировой истории XIX в. Венский конгресс и его решения. Священный союз. Возрастание роли России в европейской политике после победы над Наполеоном и Венского конгресса.</p> <p>Либеральные и охранительные тенденции во внутренней политике. Польская конституция 1815 г. Военные поселения.</p> <p>Дворянская оппозиция самодержавию. Тайные организации:</p> <p>Союз спасения, Союз благоденствия, Северное и Южное общества. Восстание декабристов 14 декабря 1825 г.</p> <p>150.7.2.3. Николаевское самодержавие: государственный консерватизм.</p> <p>Реформаторские и консервативные тенденции в политике Николая I. Экономическая политика в условиях политического консерватизма.</p> <p>Государственная регламентация общественной жизни: централизация управления, политическая полиция, кодификация законов, цензура, попечительство об образовании. Крестьянский вопрос. Реформа государственных крестьян П.Д. Киселёва 1837-1841 гг. Официальная идеология: «православие, самодержавие, народность».</p> <p>Формирование профессиональной бюрократии.</p> <p>Расширение империи: русско-иранская и русско-турецкая войны. Россия и Западная Европа: особенности взаимного восприятия. «Священный союз». Россия и революции в Европе. Восточный вопрос. Распад Венской системы. Крымская война. Героическая оборона Севастополя. Парижский мир 1856 г.</p> <p>Сословная структура российского общества. Крепостное хозяйство. Помещик и крестьянин, конфликты и сотрудничество. Промышленный переворот и его особенности в России. Начало железнодорожного строительства. Москва и Петербург: спор двух столиц. Города как административные, торговые и промышленные центры. Городское самоуправление.</p> <p>Общественная жизнь в 1830-1850-е гг. Роль литературы, печати, университетов в</p>		
--	--	--

	<p>формировании независимого общественного мнения. Общественная мысль: официальная идеология, славянофилы и западники, зарождение социалистической мысли. Складывание теории русского социализма. А.И. Герцен. Влияние немецкой философии и французского социализма на русскую общественную мысль. Россия и Европа как центральный пункт общественных дебатов.</p> <p>150.7.2.4. Культурное пространство империи в первой половине XIX в.</p> <p>Национальные корни отечественной культуры и западные влияния. Государственная политика в области культуры. Основные стили в художественной культуре: романтизм, классицизм, реализм. Ампи́р как стиль империи. Культ гражданственности. Золотой век русской литературы. Формирование русской музыкальной школы. Театр, живопись, архитектура. Развитие науки и техники. Географические экспедиции. Открытие Антарктиды. Деятельность Русского географического общества. Школы и университеты. Народная культура. Культура повседневности: обретение комфорта. Жизнь в городе и в усадьбе. Российская культура как часть европейской культуры.</p> <p>150.7.2.5. Народы России в первой половине XIX в. Многообразии культур и религий Российской империи. Православная церковь и основные конфессии (католичество, протестантство, ислам, иудаизм, буддизм). Конфликты и сотрудничество между народами. Особенности административного управления на окраинах империи. Царство Польское. Польское восстание 1830-1831 гг. Присоединение Грузии и Закавказья. Кавказская война. Движение Шамиля.</p> <p>150.7.2.6. Социальная и правовая модернизация страны при Александре II.</p> <p>Реформы 1860-1870-х гг. – движение к правовому государству и гражданскому обществу. Крестьянская реформа 1861 г. и её последствия. Крестьянская община. Земская и городская реформы. Становление общественного самоуправления. Судебная реформа и развитие правового сознания. Военные реформы. Утверждение начал всеословности в правовом строе страны. Конституционный вопрос. Многовекторность внешней политики империи. Завершение Кавказской войны. Присоединение Средней Азии. Россия и Балканы. Русско-турецкая война 1877-1878 гг. Россия на Дальнем Востоке.</p> <p>150.7.2.7. Россия в 1880-1890-х гг.</p> <p>«Народное самодержавие» Александра III. Идеология самобытного развития России. Государственный национализм. Реформы и контрреформы. Политика консервативной стабилизации. Ограничение общественной самодеятельности. Местное самоуправление и самодержавие. Независимость суда. Права университетов и власть попечителей. Печать и цензура. Экономическая модернизация через</p>	
--	--	--

	<p>государственное вмешательство в экономику. Форсированное развитие промышленности. Финансовая политика. Консервация аграрных отношений.</p> <p>Пространство империи. Основные сферы и направления внешнеполитических интересов. Упрочение статуса великой державы. Освоение государственной территории.</p> <p>Сельское хозяйство и промышленность. Пореформенная деревня: традиции и новации. Общинное землевладение и крестьянское хозяйство. Взаимозависимость помещичьего и крестьянского хозяйств. Помещичье «оскудение». Социальные типы крестьян и помещиков. Дворяне-предприниматели.</p> <p>Индустриализация и урбанизация. Железные дороги и их роль в экономической и социальной модернизации. Миграции сельского населения в города. Рабочий вопрос и его особенности в России. Государственные, общественные и частнопредпринимательские способы его решения.</p> <p>150.7.2.8. Культурное пространство империи во второй половине XIX в.</p> <p>Культура и быт народов России во второй половине XIX в. Развитие городской культуры. Технический прогресс и перемены в повседневной жизни. Развитие транспорта, связи. Рост образования и распространение грамотности. Появление массовой печати. Роль печатного слова в формировании общественного мнения. Народная, элитарная и массовая культура. Российская культура XIX в. как часть мировой культуры. Становление национальной научной школы и её вклад в мировое научное знание. Достижения российской науки. Общественная значимость художественной культуры. Литература, живопись, музыка, театр. Архитектура и градостроительство.</p> <p>150.7.2.9. Этнокультурный облик империи.</p> <p>Основные регионы и народы Российской империи и их роль в жизни страны. Правовое положение различных этносов и конфессий. Процессы национального и религиозного возрождения у народов Российской империи. Национальные движения народов России. Взаимодействие национальных культур и народов. Национальная политика самодержавия. Укрепление автономии Финляндии. Польское восстание 1863 г. Прибалтика. Еврейский вопрос. Поволжье. Северный Кавказ и Закавказье. Север, Сибирь, Дальний Восток. Средняя Азия. Миссии Русской православной церкви и ее знаменитые миссионеры.</p> <p>150.7.2.10. Формирование гражданского общества и основные направления общественных движений.</p> <p>Общественная жизнь в 1860-1890-х гг. Рост общественной самодеятельности. Расширение публичной сферы (общественное самоуправление, печать, образование, суд). Феномен интеллигенции. Общественные организации. Благотворительность. Студенческое движение. Рабочее движение. Женское движение.</p>		
--	---	--	--

	<p>Идейные течения и общественное движение. Влияние позитивизма, дарвинизма, марксизма и других направлений европейской общественной мысли. Консервативная мысль. Национализм. Либерализм и его особенности в России. Русский социализм. Русский анархизм. Формы политической оппозиции: земское движение, революционное подполье и эмиграция. Народничество и его эволюция. Народнические кружки: идеология и практика. Большое общество пропаганды. «Хождение в народ». «Земля и воля» и её раскол. «Черный передел» и «Народная воля». Политический терроризм. Распространение марксизма и формирование социал-демократии. Группа «Освобождение труда». «Союз борьбы за освобождение рабочего класса». I съезд РСДРП.</p> <p>150.7.2.11. Россия на пороге XX в.</p> <p>150.7.2.11.1. На пороге нового века: динамика и противоречия развития. Экономический рост. Промышленное развитие. Новая география экономики. Урбанизация и облик городов. Отечественный и иностранный капитал, его роль в индустриализации страны. Россия – мировой экспортер хлеба. Аграрный вопрос. Демография, социальная стратификация. Разложение сословных структур. Формирование новых социальных страт. Буржуазия. Рабочие: социальная характеристика и борьба за права. Средние городские слои. Типы сельского землевладения и хозяйства. Помещики и крестьяне. Положение женщины в обществе. Церковь в условиях кризиса имперской идеологии. Распространение светской этики и культуры. Имперский центр и регионы. Национальная политика, этнические элиты и национально-культурные движения.</p> <p>150.7.2.11.2. Россия в системе международных отношений. Политика на Дальнем Востоке. Русско-японская война 1904-1905 гг. Оборона Порт-Артура. Цусимское сражение.</p> <p>150.7.2.11.3. Первая российская революция 1905-1907 гг. Начало парламентаризма в России. Николай II и его окружение. Деятельность В.К. Плеве на посту министра внутренних дел. Оппозиционное либеральное движение. «Союз освобождения». Банкетная кампания. Предпосылки Первой российской революции. Формы социальных протестов. Деятельность профессиональных революционеров. Политический терроризм.</p> <p>«Кровавое воскресенье» 9 января 1905 г. Выступления рабочих, крестьян, средних городских слоёв, солдат и матросов. Всероссийская октябрьская политическая стачка. Манифест 17 октября 1905 г. Формирование многопартийной системы. Политические партии, массовые движения и их лидеры. Неонароднические партии и организации (социалисты-революционеры). Социал-демократия: большевики и меньшевики. Либеральные партии (кадеты, октябристы). Национальные партии. Правомонархические</p>		
--	---	--	--

	<p>партии в борьбе с революцией. Советы и профсоюзы. Декабрьское 1905 г. вооруженное восстание в Москве. Особенности революционных выступлений в 1906-1907 гг.</p> <p>Избирательный закон 11 декабря 1905 г. Избирательная кампания в I Государственную думу. Основные государственные законы 23 апреля 1906 г. Деятельность I и II Государственной думы: итоги и уроки.</p> <p>150.7.2.11.4. Общество и власть после революции. Уроки революции: политическая стабилизация и социальные преобразования. П.А. Столыпин: программа системных реформ, масштаб и результаты. Незавершенность преобразований и нарастание социальных противоречий. III и IV Государственная дума. Идеино-политический спектр. Общественный и социальный подъём. Обострение международной обстановки. Блоковая система и участие в ней России. Россия в преддверии мировой катастрофы.</p> <p>150.7.2.11.5. Серебряный век российской культуры. Новые явления в художественной литературе и искусстве. Мировоззренческие ценности и стиль жизни. Литература начала XX в. Живопись. «Мир искусства». Архитектура. Скульптура. Драматический театр: традиции и новаторство. Музыка. «Русские сезоны» в Париже. Зарождение российского кинематографа.</p> <p>Развитие народного просвещения: попытка преодоления разрыва между образованным обществом и народом. Открытия российских ученых. Достижения гуманитарных наук. Формирование русской философской школы. Вклад России начала XX в. в мировую культуру.</p> <p>150.7.2.12. Наш край в XIX – начале XX в.</p> <p>150.7.2.13. Обобщение.</p>		
--	---	--	--

2.1.17. Рабочая программа по учебному предмету «Обществознание»

Рабочая программа по учебному предмету «Обществознание» (предметная область «Общественно-научные предметы») (далее соответственно – программа по обществознанию, обществознание) включает пояснительную записку, содержание обучения, планируемые результаты освоения программы по обществознанию и дополнена общим тематическим планированием в целях приведения структуры рабочей программы в соответствие с требованием ФГОС ООО.

Рабочая программа составлена на основе федеральной рабочей программы по обществознанию.

Пояснительная записка

Программа по обществознанию составлена на основе положений и требований к результатам освоения основной образовательной программы, представленных в ФГОС ООО, в соответствии с концепцией преподавания учебного предмета «Обществознание», а также с учётом федеральной рабочей программы воспитания и подлежит непосредственному применению при реализации обязательной части ООП ООО.

Изучение обществознания содействует вхождению обучающихся в мир культуры и общественных ценностей и в то же время открытию и утверждению собственного «Я», формированию способности к рефлексии, оценке своих возможностей и осознанию своего места в обществе.

Целями обществоведческого образования на уровне основного общего образования являются:

воспитание общероссийской идентичности, патриотизма, гражданственности, социальной ответственности, правового самосознания, приверженности базовым ценностям нашего народа;

развитие у обучающихся понимания приоритетности общенациональных интересов, приверженности правовым принципам, закреплённым в Конституции Российской Федерации и законодательстве Российской Федерации;

развитие личности на исключительно важном этапе её социализации – в подростковом возрасте, становление её духовно-нравственной, политической и правовой культуры, социального поведения, основанного на уважении закона и правопорядка, развитие интереса к изучению социальных и гуманитарных дисциплин; способности к личному самоопределению, самореализации, самоконтролю; мотивации к высокопроизводительной, наукоёмкой трудовой деятельности;

формирование у обучающихся целостной картины общества, соответствующее современному уровню знаний и доступной по содержанию для обучающихся подросткового возраста; освоение обучающимися знаний об основных сферах человеческой деятельности, социальных институтах, нормах, регулирующих общественные отношения, необходимые для взаимодействия с социальной средой и выполнения типичных социальных ролей человека и гражданина;

владение умениями функционально грамотного человека (получать из разнообразных источников и критически осмысливать социальную информацию, систематизировать, анализировать полученные данные; освоение способов познавательной, коммуникативной, практической деятельности, необходимых для участия в жизни гражданского общества и государства);

создание условий для освоения обучающимися способов успешного взаимодействия с различными политическими, правовыми, финансово-экономическими и другими социальными институтами для реализации личностного потенциала в современном динамично развивающемся российском обществе;

формирование опыта применения полученных знаний и умений для выстраивания отношений между людьми различных национальностей и вероисповеданий в общегражданской и в семейно-бытовой сферах; для соотнесения своих действий и действий других людей с нравственными ценностями и нормами поведения, установленными законом; содействия правовыми способами и средствами защите правопорядка в обществе.

Общее количество часов на изучение учебного модуля распределяется в учебном плане на текущий учебный год.

Содержание обучения в 6 классе

Человек и его социальное окружение.

Биологическое и социальное в человеке. Черты сходства и различия человека и животного. Потребности человека (биологические, социальные, духовные). Способности человека.

Индивид, индивидуальность, личность. Возрастные периоды жизни человека и формирование личности. Отношения между поколениями. Особенности подросткового возраста.

Люди с ограниченными возможностями здоровья, их особые потребности и социальная позиция.

Цели и мотивы деятельности. Виды деятельности (игра, труд, учение). Познание человеком мира и самого себя как вид деятельности.

Право человека на образование. Школьное образование. Права и обязанности обучающегося.

Общение. Цели и средства общения. Особенности общения подростков. Общение в современных условиях.

Отношения в малых группах. Групповые нормы и правила. Лидерство в группе. Межличностные отношения (деловые, личные).

Отношения в семье. Роль семьи в жизни человека и общества. Семейные традиции. Семейный досуг. Свободное время подростка.

Отношения с друзьями и сверстниками. Конфликты в межличностных отношениях.

Общество, в котором мы живём.

Что такое общество. Связь общества и природы. Устройство общественной жизни. Основные сферы жизни общества и их взаимодействие.

Социальные общности и группы. Положение человека в обществе.

Что такое экономика. Взаимосвязь жизни общества и его экономического развития. Виды экономической деятельности. Ресурсы и возможности экономики нашей страны.

Политическая жизнь общества. Россия – многонациональное государство. Государственная власть в нашей стране. Государственный Герб, Государственный Флаг, Государственный Гимн Российской Федерации. Наша страна в начале XXI века. Место нашей Родины среди современных государств.

Культурная жизнь. Духовные ценности, традиционные ценности российского народа.

Развитие общества. Усиление взаимосвязей стран и народов в условиях современного общества.

Глобальные проблемы современности и возможности их решения усилиями международного сообщества и международных организаций.

Содержание обучения в 7 классе

Социальные ценности и нормы.

Общественные ценности. Свобода и ответственность гражданина. Гражданственность и патриотизм. Гуманизм.

Социальные нормы как регуляторы общественной жизни и поведения человека в обществе. Виды социальных норм. Традиции и обычаи.

Принципы и нормы морали. Добро и зло. Нравственные чувства человека. Совесть и стыд.

Моральный выбор. Моральная оценка поведения людей и собственного поведения. Влияние моральных норм на общество и человека.

Право и его роль в жизни общества. Право и мораль.

Человек как участник правовых отношений.

Правоотношения и их особенности. Правовая норма. Участники правоотношений. Правоспособность и дееспособность. Правовая оценка поступков и деятельности человека. Правомерное поведение. Правовая культура личности.

Правонарушение и юридическая ответственность. Проступок и преступление. Опасность правонарушений для личности и общества.

Права и свободы человека и гражданина Российской Федерации. Гарантия и защита прав и свобод человека и гражданина в Российской Федерации. Конституционные обязанности гражданина Российской Федерации. Права ребёнка и возможности их защиты.

Основы российского права.

Конституция Российской Федерации – основной закон. Законы и подзаконные акты. Отрасли права.

Основы гражданского права. Физические и юридические лица в гражданском праве. Право собственности, защита прав собственности.

Основные виды гражданско-правовых договоров. Договор купли-продажи. Права потребителей и возможности их защиты. Несовершеннолетние как участники гражданско-правовых отношений.

Основы семейного права. Важность семьи в жизни человека, общества и государства. Условия заключения брака в Российской Федерации. Права и обязанности детей и родителей. Защита прав и интересов детей, оставшихся без попечения родителей.

Основы трудового права. Стороны трудовых отношений, их права и обязанности. Трудовой договор. Заключение и прекращение трудового договора. Рабочее время и время отдыха. Особенности правового статуса несовершеннолетних при осуществлении трудовой деятельности.

Виды юридической ответственности. Гражданско-правовые проступки и гражданско-правовая ответственность. Административные проступки и административная ответственность. Дисциплинарные проступки и дисциплинарная ответственность. Преступления и уголовная ответственность. Особенности юридической ответственности несовершеннолетних.

Правоохранительные органы в Российской Федерации. Структура правоохранительных органов Российской Федерации. Функции правоохранительных органов.

Содержание обучения в 8 классе

Человек в экономических отношениях.

Экономическая жизнь общества. Потребности и ресурсы, ограниченность ресурсов. Экономический выбор.

Экономическая система и её функции. Собственность. Производство – источник экономических благ. Факторы производства. Трудовая деятельность. Производительность труда. Разделение труда.

Предпринимательство. Виды и формы предпринимательской деятельности.

Обмен. Деньги и их функции. Торговля и её формы. Рыночная экономика. Конкуренция. Спрос и предложение.

Рыночное равновесие. Невидимая рука рынка. Многообразие рынков.

Предприятие в экономике. Издержки, выручка и прибыль. Как повысить эффективность производства.

Заработная плата и стимулирование труда. Занятость и безработица.

Финансовый рынок и посредники (банки, страховые компании, кредитные союзы, участники фондового рынка). Услуги финансовых посредников.

Основные типы финансовых инструментов: акции и облигации.

Банковские услуги, предоставляемые гражданам (депозит, кредит, платёжная карта, денежные переводы, обмен валюты). Дистанционное банковское обслуживание. Страховые услуги. Защита прав потребителя финансовых услуг.

Экономические функции домохозяйств. Потребление домашних хозяйств. Потребительские товары и товары длительного пользования. Источники доходов и расходов семьи. Семейный бюджет. Личный финансовый план. Способы и формы сбережений.

Экономические цели и функции государства. Налоги. Доходы и расходы государства. Государственный бюджет. Государственная бюджетная и денежно-кредитная политика Российской Федерации. Государственная политика по развитию конкуренции.

Человек в мире культуры.

Культура, её многообразие и формы. Влияние духовной культуры на формирование личности. Современная молодёжная культура.

Наука. Естественные и социально-гуманитарные науки. Роль науки в развитии общества.

Образование. Личностная и общественная значимость образования в современном обществе. Образование в Российской Федерации. Самообразование.

Политика в сфере культуры и образования в Российской Федерации.

Понятие религии. Роль религии в жизни человека и общества. Свобода совести и свобода вероисповедания. Национальные и мировые религии. Религии и религиозные объединения в Российской Федерации.

Что такое искусство. Виды искусств. Роль искусства в жизни человека и общества.

Роль информации и информационных технологий в современном мире. Информационная культура и информационная безопасность. Правила безопасного поведения в Интернете.

Содержание обучения в 9 классе

Человек в политическом измерении.

Политика и политическая власть. Государство – политическая организация общества. Признаки государства. Внутренняя и внешняя политика.

Форма государства. Монархия и республика – основные формы правления. Унитарное и федеративное государственно-территориальное устройство.

Политический режим и его виды.

Демократия, демократические ценности. Правовое государство и гражданское общество.

Участие граждан в политике. Выборы, референдум. Политические партии, их роль в демократическом обществе.

Общественно-политические организации.

Гражданин и государство.

Основы конституционного строя Российской Федерации. Россия – демократическое федеративное правовое государство с республиканской формой правления. Россия – социальное государство. Основные направления и приоритеты социальной политики российского государства. Россия – светское государство.

Законодательные, исполнительные и судебные органы государственной власти в Российской Федерации. Президент – Глава государства Российская Федерация. Федеральное Собрание Российской Федерации: Государственная Дума Российской Федерации и Совет Федерации. Правительство Российской Федерации. Судебная система в Российской Федерации. Конституционный Суд Российской Федерации. Верховный Суд Российской Федерации.

Государственное управление. Противодействие коррупции в Российской Федерации.

Государственно-территориальное устройство Российской Федерации. Субъекты Российской Федерации: республика, край, область, город федерального значения, автономная область, автономный округ. Конституционный статус субъектов Российской Федерации.

Местное самоуправление.

Конституция Российской Федерации о правовом статусе человека и гражданина. Гражданство Российской Федерации. Взаимосвязь конституционных прав, свобод и обязанностей гражданина Российской Федерации.

Человек в системе социальных отношений.

Социальная структура общества. Многообразие социальных общностей и групп.

Социальная мобильность.

Социальный статус человека в обществе. Социальные роли. Ролевой набор подростка.

Социализация личности.

Роль семьи в социализации личности. Функции семьи. Семейные ценности. Основные роли членов семьи.

Этнос и нация. Россия – многонациональное государство. Этнос и нации в диалоге культур.

Социальная политика Российского государства. Социальные конфликты и пути их разрешения. Отклоняющееся поведение. Опасность наркомании и алкоголизма для человека и общества. Профилактика негативных отклонений поведения. Социальная и личная значимость здорового образа жизни.

Человек в современном изменяющемся мире.

Информационное общество. Сущность глобализации. Причины, проявления и последствия глобализации, её противоречия. Глобальные проблемы и возможности их решения. Экологическая ситуация и способы её улучшения.

Молодёжь – активный участник общественной жизни. Волонтёрское движение.

Профессии настоящего и будущего. Непрерывное образование и карьера.

Здоровый образ жизни. Социальная и личная значимость здорового образа жизни.

Мода и спорт.

Современные формы связи и коммуникации: как они изменили мир. Особенности общения в виртуальном пространстве.

Перспективы развития общества.

Планируемые результаты освоения программы по обществознанию

Личностные результаты изучения обществознания воплощают традиционные российские социокультурные и духовно-нравственные ценности, принятые в обществе нормы поведения, отражают готовность обучающихся руководствоваться ими в жизни, во взаимодействии с другими людьми, при принятии собственных решений. Они достигаются в единстве учебной и воспитательной деятельности в процессе развития у обучающихся установки на решение практических задач социальной направленности и опыта конструктивного социального поведения по основным направлениям воспитательной деятельности, в том числе в части:

1) гражданского воспитания: готовность к выполнению обязанностей гражданина и реализации его прав, уважение прав, свобод и законных интересов других людей, активное участие в жизни семьи, образовательной организации, местного сообщества, родного края, страны, неприятие любых форм экстремизма, дискриминации, понимание роли различных социальных институтов в жизни человека, представление об основных правах, свободах и обязанностях гражданина, социальных нормах и правилах межличностных отношений в поликультурном и многоконфессиональном обществе, представление о способах противодействия коррупции; готовность к разнообразной созидательной деятельности, стремление к взаимопониманию и взаимопомощи; активное участие в самоуправлении в образовательной организации; готовность к участию в гуманитарной деятельности (волонтёрство, помощь людям, нуждающимся в ней);

2) патриотического воспитания: осознание российской гражданской идентичности в поликультурном и многоконфессиональном обществе, проявление интереса к познанию родного языка, истории, культуры Российской Федерации, своего края, народов России, ценностное отношение к достижениям своей Родины – России, к науке, искусству, спорту, технологиям, боевым подвигам и трудовым достижениям народа, уважение к символам России, государственным праздникам, историческому, природному наследию и памятникам, традициям разных народов, проживающих в родной стране;

3) духовно-нравственного воспитания: ориентация на моральные ценности и нормы в ситуациях нравственного выбора, готовность оценивать своё поведение и поступки, поведение и поступки других людей с позиции нравственных и правовых норм с учётом

осознания последствий поступков; активное неприятие асоциальных поступков; свобода и ответственность личности в условиях индивидуального и общественного пространства;

4) эстетического воспитания: восприимчивость к разным видам искусства, традициям и творчеству своего и других народов, понимание эмоционального воздействия искусства, осознание важности художественной культуры как средства коммуникации и самовыражения, понимание ценности отечественного и мирового искусства, этнических культурных традиций и народного творчества, стремление к самовыражению в разных видах искусства;

5) физического воспитания, формирования культуры здоровья и эмоционального благополучия: осознание ценности жизни; ответственное отношение к своему здоровью и установка на здоровый образ жизни, осознание последствий и неприятие вредных привычек (употребление алкоголя, наркотиков, курение) и иных форм вреда для физического и психического здоровья; соблюдение правил безопасности, в том числе навыки безопасного поведения в Интернет-среде, способность адаптироваться к стрессовым ситуациям и меняющимся социальным, информационным и природным условиям, в том числе осмысляя собственный опыт и выстраивая дальнейшие цели, умение принимать себя и других, не осуждая, сформированность навыков рефлексии, признание своего права на ошибку и такого же права другого человека;

6) трудового воспитания: установка на активное участие в решении практических задач (в рамках семьи, образовательной организации, населенного пункта, родного края) технологической и социальной направленности, способность инициировать, планировать и самостоятельно выполнять такого рода деятельность, интерес к практическому изучению профессий и труда различного рода, в том числе на основе применения изучаемого предметного знания; осознание важности обучения на протяжении всей жизни для успешной профессиональной деятельности и развитие необходимых умений для этого, уважение к труду и результатам трудовой деятельности, осознанный выбор и построение индивидуальной траектории образования и жизненных планов с учётом личных и общественных интересов и потребностей;

7) экологического воспитания: ориентация на применение знаний из социальных и естественных наук для решения задач в области окружающей среды, планирования поступков и оценка возможных последствий своих действий для окружающей среды; повышение уровня экологической культуры, осознание глобального характера экологических проблем и путей их решения; активное неприятие действий, приносящих вред окружающей среде; осознание своей роли как гражданина и потребителя в условиях взаимосвязи природной, технологической и социальной сред, готовность к участию в практической деятельности экологической направленности;

8) ценности научного познания: ориентация в деятельности на современную систему научных представлений об основных закономерностях развития человека, природы и общества, о взаимосвязях человека с природной и социальной средой; овладение языковой и читательской культурой как средством познания мира, овладение основными навыками исследовательской деятельности, установка на осмысление опыта, наблюдений, поступков и стремление совершенствовать пути достижения индивидуального и коллективного благополучия.

Личностные результаты, обеспечивающие адаптацию обучающегося к изменяющимся условиям социальной и природной среды:

освоение обучающимися социального опыта, основных социальных ролей, соответствующих ведущей деятельности возраста, норм и правил общественного поведения, форм социальной жизни в группах и сообществах, включая семью, группы, сформированные по профессиональной деятельности, а также в рамках социального взаимодействия с людьми из другой культурной среды;

способность обучающихся во взаимодействии в условиях неопределённости, открытость опыту и знаниям других;

способность действовать в условиях неопределённости, открытость опыту и знаниям других, повышать уровень своей компетентности через практическую деятельность, в том числе умение учиться у других людей; осознавать в совместной деятельности новые знания, навыки и компетенции из опыта других;

навык выявления и связывания образов, способность формирования новых знаний, в том числе способность формулировать идеи, понятия, гипотезы об объектах и явлениях, в том числе ранее неизвестных, осознавать дефицит собственных знаний и компетентностей, планировать своё развитие;

умение распознавать конкретные примеры понятия по характерным признакам, выполнять операции в соответствии с определением и простейшими свойствами понятия, конкретизировать понятие примерами, использовать понятие и его свойства при решении задач (далее – оперировать понятиями), а также оперировать терминами и представлениями в области концепции устойчивого развития;

умение анализировать и выявлять взаимосвязи природы, общества и экономики;

умение оценивать свои действия с учётом влияния на окружающую среду, достижений целей и преодоления вызовов, возможных глобальных последствий;

способность обучающихся осознавать стрессовую ситуацию, оценивать происходящие изменения и их последствия, воспринимать стрессовую ситуацию как вызов, требующий контрмер;

оценивать ситуацию стресса, корректировать принимаемые решения и действия, формулировать и оценивать риски и последствия, формировать опыт, уметь находить позитивное в произошедшей ситуации; быть готовым действовать в отсутствие гарантий успеха.

В результате изучения обществознания на уровне основного общего образования у обучающегося будут сформированы познавательные универсальные учебные действия, коммуникативные универсальные учебные действия, регулятивные универсальные учебные действия, совместная деятельность.

У обучающегося будут сформированы следующие базовые логические действия как часть познавательных универсальных учебных действий:

выявлять и характеризовать существенные признаки социальных явлений и процессов;

устанавливать существенный признак классификации социальных фактов, основания для их обобщения и сравнения, критерии проводимого анализа;

с учётом предложенной задачи выявлять закономерности и противоречия в рассматриваемых фактах, данных и наблюдениях;

предлагать критерии для выявления закономерностей и противоречий;

выявлять дефицит информации, данных, необходимых для решения поставленной задачи;

выявлять причинно-следственные связи при изучении явлений и процессов;

проводить выводы с использованием дедуктивных и индуктивных умозаключений, умозаключений по аналогии, формулировать гипотезы о взаимосвязях;

самостоятельно выбирать способ решения учебной задачи (сравнивать несколько вариантов решения, выбирать наиболее подходящий с учётом самостоятельно выделенных критериев).

осознавать невозможность контролировать всё вокруг.

У обучающегося будут сформированы следующие базовые исследовательские действия как часть познавательных универсальных учебных действий:

использовать вопросы как исследовательский инструмент познания;

формулировать вопросы, фиксирующие разрыв между реальным и желательным состоянием ситуации, объекта, самостоятельно устанавливать искомое и данное;

формулировать гипотезу об истинности собственных суждений и суждений других, аргументировать свою позицию, мнение;

проводить по самостоятельно составленному плану небольшое исследование по установлению особенностей объекта изучения, причинно-следственных связей и зависимостей объектов между собой;

оценивать на применимость и достоверность информацию, полученную в ходе исследования;

самостоятельно формулировать обобщения и выводы по результатам проведённого наблюдения, исследования, владеть инструментами оценки достоверности полученных выводов и обобщений;

прогнозировать возможное дальнейшее развитие процессов, событий и их последствия в аналогичных или сходных ситуациях, выдвигать предположения об их развитии в новых условиях и контекстах.

У обучающегося будут сформированы умения работать с информацией как часть познавательных универсальных учебных действий:

применять различные методы, инструменты и запросы при поиске и отборе информации или данных из источников с учётом предложенной учебной задачи и заданных критериев;

выбирать, анализировать, систематизировать и интерпретировать информацию различных видов и форм представления;

находить сходные аргументы (подтверждающие или опровергающие одну и ту же идею, версию) в различных информационных источниках;

самостоятельно выбирать оптимальную форму представления информации;

оценивать надёжность информации по критериям, предложенным педагогическим работником или сформулированным самостоятельно;

эффективно запоминать и систематизировать информацию.

У обучающегося будут сформированы умения общения как часть коммуникативных универсальных учебных действий:

воспринимать и формулировать суждения, выражать эмоции в соответствии с целями и условиями общения;

выражать себя (свою точку зрения) в устных и письменных текстах;

распознавать невербальные средства общения, понимать значение социальных знаков, распознавать предпосылки конфликтных ситуаций и смягчать конфликты, вести переговоры;

понимать намерения других, проявлять уважительное отношение к собеседнику и в корректной форме формулировать свои возражения;

в ходе диалога и (или) дискуссии задавать вопросы по существу обсуждаемой темы и высказывать идеи, нацеленные на решение задачи и поддержание благожелательности общения;

сопоставлять свои суждения с суждениями других участников диалога, обнаруживать различие и сходство позиций;

публично представлять результаты выполненного исследования, проекта;

самостоятельно выбирать формат выступления с учётом задач презентации и особенностей аудитории и в соответствии с ним составлять устные и письменные тексты с использованием иллюстративных материалов.

У обучающегося будут сформированы умения самоорганизации как части регулятивных универсальных учебных действий:

выявлять проблемы для решения в жизненных и учебных ситуациях;

ориентироваться в различных подходах принятия решений (индивидуальное, принятие решения в группе, принятие решений в группе);

самостоятельно составлять алгоритм решения задачи (или его часть), выбирать способ решения учебной задачи с учётом имеющихся ресурсов и собственных возможностей, аргументировать предлагаемые варианты решений;

составлять план действий (план реализации намеченного алгоритма решения), корректировать предложенный алгоритм с учётом получения новых знаний об изучаемом объекте;

проводить выбор и брать ответственность за решение.

У обучающегося будут сформированы умения совместной деятельности:

понимать и использовать преимущества командной и индивидуальной работы при решении конкретной проблемы, обосновывать необходимость применения групповых форм взаимодействия при решении поставленной задачи;

принимать цель совместной деятельности, коллективно строить действия по её достижению: распределять роли, договариваться, обсуждать процесс и результат совместной работы;

уметь обобщать мнения нескольких человек, проявлять готовность руководить, выполнять поручения, подчиняться;

планировать организацию совместной работы, определять свою роль (с учётом предпочтений и возможностей всех участников взаимодействия), распределять задачи между членами команды, участвовать в групповых формах работы (обсуждения, обмен мнениями, «мозговые штурмы» и иные);

выполнять свою часть работы, достигать качественного результата по своему направлению и координировать свои действия с другими членами команды;

оценивать качество своего вклада в общий продукт по критериям, самостоятельно сформулированным участниками взаимодействия; сравнивать результаты с исходной задачей и вклад каждого члена команды в достижение результатов, разделять сферу ответственности и проявлять готовность к предоставлению отчёта перед группой.

У обучающегося будут сформированы умения самоконтроля, эмоционального интеллекта как части регулятивных универсальных учебных действий:

владеть способами самоконтроля, самомотивации и рефлексии;

давать оценку ситуации и предлагать план её изменения;

учитывать контекст и предвидеть трудности, которые могут возникнуть при решении учебной задачи, адаптировать решение к меняющимся обстоятельствам;

объяснять причины достижения (недостижения) результатов деятельности, давать оценку приобретённому опыту, уметь находить позитивное в произошедшей ситуации;

вносить коррективы в деятельность на основе новых обстоятельств, изменившихся ситуаций, установленных ошибок, возникших трудностей;

оценивать соответствие результата цели и условиям;

различать, называть и управлять собственными эмоциями и эмоциями других;

выявлять и анализировать причины эмоций;

ставить себя на место другого человека, понимать мотивы и намерения другого;

регулировать способ выражения эмоций;

осознанно относиться к другому человеку, его мнению;

признавать своё право на ошибку и такое же право другого;

принимать себя и других, не осуждая;

открытость себе и другим.

Предметные результаты освоения программы по обществознанию на уровне основного общего образования обеспечивают:

1) освоение и применение системы знаний о социальных свойствах человека, особенностях его взаимодействия с другими людьми, важности семьи как базового социального института, характерных чертах общества; содержания и значения социальных норм, регулирующих общественные отношения, включая правовые нормы, регулирующие типичные для несовершеннолетнего и членов его семьи общественные отношения (в том числе нормы гражданского, трудового и семейного права, основы налогового законодательства), процессах и явлениях в экономической (в области макро- и

микроэкономики), социальной, духовной и политической сферах жизни общества; основах конституционного строя и организации государственной власти в Российской Федерации, правовом статусе гражданина Российской Федерации (в том числе несовершеннолетнего), системе образования в Российской Федерации; основах государственной бюджетной и денежно-кредитной, социальной политики, политики в сфере культуры и образования, противодействия коррупции в Российской Федерации, обеспечении безопасности личности, общества и государства, в том числе от терроризма и экстремизма;

2) умение характеризовать традиционные российские духовно-нравственные ценности (в том числе защита человеческой жизни, прав и свобод человека, семья, созидательный труд, служение Отечеству, нормы морали и нравственности, гуманизм, милосердие, справедливость, взаимопомощь, коллективизм, историческое единство народов России, преемственность истории нашей Родины), государство как социальный институт;

3) умение приводить примеры (в том числе моделировать ситуации) деятельности людей, социальных объектов, явлений, процессов определённого типа в различных сферах общественной жизни, их структурных элементов и проявлений основных функций; разного типа социальных отношений, ситуаций, регулируемых различными видами социальных норм, в том числе связанных с правонарушениями и наступлением юридической ответственности, связи политических потрясений и социально-экономического кризиса в государстве;

4) умение классифицировать по разным признакам (в том числе устанавливать существенный признак классификации) социальные объекты, явления, процессы, относящиеся к различным сферам общественной жизни, их существенные признаки, элементы и основные функции;

5) умение сравнивать (в том числе устанавливать основания для сравнения) деятельность людей, социальные объекты, явления, процессы в различных сферах общественной жизни, их элементы и основные функции;

6) умение устанавливать и объяснять взаимосвязи социальных объектов, явлений, процессов в различных сферах общественной жизни, их элементов и основных функций, включая взаимодействия общества и природы, человека и общества, сфер общественной жизни, гражданина и государства; связи политических потрясений и социально-экономических кризисов в государстве;

7) умение использовать полученные знания для объяснения (устного и письменного) сущности, взаимосвязей явлений, процессов социальной действительности, в том числе для аргументированного объяснения роли информации и информационных технологий в современном мире, социальной и личной значимости здорового образа жизни, роли непрерывного образования, опасности наркомании и алкоголизма для человека и общества; необходимости правомерного налогового поведения, противодействия коррупции, проведения в отношении нашей страны международной политики «сдерживания»; для осмысления личного социального опыта при исполнении типичных для несовершеннолетнего социальных ролей;

8) умение с использованием обществоведческих знаний, фактов общественной жизни и личного социального опыта определять и аргументировать с точки зрения социальных ценностей и норм своё отношение к явлениям, процессам социальной действительности;

9) умение решать в рамках изученного материала познавательные и практические задачи, отражающие выполнение типичных для несовершеннолетнего социальных ролей, типичные социальные взаимодействия в различных сферах общественной жизни, в том числе процессы формирования, накопления и инвестирования сбережений;

10) овладение смысловым чтением текстов обществоведческой тематики, в том числе извлечений из Конституции Российской Федерации и других нормативных правовых актов; умение составлять на их основе план, преобразовывать текстовую информацию в модели (таблицу, диаграмму, схему) и преобразовывать предложенные модели в текст;

11) овладение приёмами поиска и извлечения социальной информации (текстовой, графической, аудиовизуальной) по заданной теме из различных адаптированных источников (в том числе учебных материалов) и публикаций СМИ с соблюдением правил информационной безопасности при работе в Интернете;

12) умение анализировать, обобщать, систематизировать, конкретизировать и критически оценивать социальную информацию, включая экономико-статистическую, из адаптированных источников (в том числе учебных материалов) и публикаций СМИ, соотносить её с собственными знаниями о моральном и правовом регулировании поведения человека, личным социальным опытом, используя обществоведческие знания, формулировать выводы, подкрепляя их аргументами;

13) умение оценивать собственные поступки и поведение других людей с точки зрения их соответствия моральным, правовым и иным видам социальных норм, экономической рациональности (включая вопросы, связанные с личными финансами и предпринимательской деятельностью, для оценки рисков осуществления финансовых махинаций, применения недобросовестных практик), осознание неприемлемости всех форм антиобщественного поведения;

14) приобретение опыта использования полученных знаний, включая основы финансовой грамотности, в практической (включая выполнение проектов индивидуально и в группе) деятельности, в повседневной жизни для реализации и защиты прав человека и гражданина, прав потребителя (в том числе потребителя финансовых услуг) и осознанного выполнения гражданских обязанностей, для анализа потребления домашнего хозяйства, составления личного финансового плана, для выбора профессии и оценки собственных перспектив в профессиональной сфере, а также опыта публичного представления результатов своей деятельности в соответствии с темой и ситуацией общения, особенностями аудитории и регламентом;

15) приобретение опыта самостоятельного заполнения формы (в том числе электронной) и составления простейших документов (заявления, обращения, декларации, доверенности, личного финансового плана, резюме);

16) приобретение опыта осуществления совместной, включая взаимодействие с людьми другой культуры, национальной и религиозной принадлежности на основе национальных ценностей современного российского общества (гуманистических и демократических ценностей, идей мира и взаимопонимания между народами, людьми разных культур), осознание ценности культуры и традиций народов России.

К концу обучения в 6 классе обучающийся получит следующие предметные результаты по отдельным темам программы по обществознанию:

Человек и его социальное окружение:

осваивать и применять знания о социальных свойствах человека, формировании личности, деятельности человека и её видах, образовании, правах и обязанностях обучающихся, общении и его правилах, особенностях взаимодействия человека с другими людьми;

характеризовать традиционные российские духовно-нравственные ценности на примерах семьи, семейных традиций; характеризовать основные потребности человека, показывать их индивидуальный характер, особенности личностного становления и социальной позиции людей с ограниченными возможностями здоровья (далее – ОВЗ), деятельность человека, образование и его значение для человека и общества;

приводить примеры деятельности людей, её различных мотивов и особенностей в современных условиях; малых групп, положения человека в группе; конфликтных ситуаций в малой группе и конструктивных разрешений конфликтов; проявлений лидерства, соперничества и сотрудничества людей в группах;

классифицировать по разным признакам виды деятельности человека, потребности людей;

сравнивать понятия «индивид», «индивидуальность», «личность»; свойства человека и животных, виды деятельности (игра, труд, учение);

устанавливать и объяснять взаимосвязи людей в малых группах, целей, способов и результатов деятельности, целей и средств общения;

использовать полученные знания для объяснения (устного и письменного) сущности общения как социального явления, познания человеком мира и самого себя как вида деятельности, роли непрерывного образования, значения личного социального опыта при осуществлении образовательной деятельности и общения в школе, семье, группе обучающихся;

определять и аргументировать с использованием обществоведческих знаний и личного социального опыта своё отношение к людям с ОВЗ, к различным способам выражения личной индивидуальности, к различным формам неформального общения подростков;

решать познавательные и практические задачи, касающиеся прав и обязанностей обучающегося, отражающие особенности отношений в семье, со сверстниками, старшими и младшими;

читать осмысленно тексты правовой тематики, в том числе извлечения из законодательства Российской Федерации; составлять на их основе план, преобразовывать текстовую информацию в таблицу, схему;

искать и извлекать информацию о связи поколений в нашем обществе, об особенностях подросткового возраста, о правах и обязанностях обучающегося из разных адаптированных источников (в том числе учебных материалов) и публикаций СМИ с соблюдением правил информационной безопасности при работе в Интернете;

анализировать, обобщать, систематизировать, оценивать социальную информацию о человеке и его социальном окружении из адаптированных источников (в том числе учебных материалов) и публикаций в СМИ;

оценивать собственные поступки и поведение других людей в ходе общения, в ситуациях взаимодействия с людьми с ОВЗ; оценивать своё отношение к учёбе как важному виду деятельности;

приобретать опыт использования полученных знаний в практической деятельности, в повседневной жизни для выстраивания отношений с представителями старших поколений, со сверстниками и младшими по возрасту, активного участия в жизни школы и класса;

приобретать опыт совместной деятельности, включая взаимодействие с людьми другой культуры, национальной и религиозной принадлежности на основе гуманистических ценностей, взаимопонимания между людьми разных культур.

Общество, в котором мы живём:

осваивать и применять знания об обществе и природе, положении человека в обществе, процессах и явлениях в экономической жизни общества, явлениях в политической жизни общества, о народах России, о государственной власти в Российской Федерации; культуре и духовной жизни, типах общества, глобальных проблемах;

характеризовать устройство общества, российское государство, высшие органы государственной власти в Российской Федерации, традиционные российские духовно-нравственные ценности, особенности информационного общества;

приводить примеры разного положения людей в обществе, видов экономической деятельности, глобальных проблем;

классифицировать социальные общности и группы;

сравнивать социальные общности и группы, положение в обществе различных людей; различные формы хозяйствования;

устанавливать взаимодействия общества и природы, человека и общества, деятельности основных участников экономики;

использовать полученные знания для объяснения (устного и письменного) влияния природы на общество и общества на природу сущности и взаимосвязей явлений, процессов социальной действительности;

определять и аргументировать с использованием обществоведческих знаний, фактов общественной жизни и личного социального опыта своё отношение к проблемам взаимодействия человека и природы, сохранению духовных ценностей российского народа;

решать познавательные и практические задачи (в том числе задачи, отражающие возможности юного гражданина внести свой вклад в решение экологической проблемы);

овладевать смысловым чтением текстов обществоведческой тематики, касающихся отношений человека и природы, устройства общественной жизни, основных сфер жизни общества;

извлекать информацию из разных источников о человеке и обществе, включая информацию о народах России;

анализировать, обобщать, систематизировать, оценивать социальную информацию, включая экономико-статистическую, из адаптированных источников (в том числе учебных материалов) и публикаций в СМИ; используя обществоведческие знания, формулировать выводы;

оценивать собственные поступки и поведение других людей с точки зрения их соответствия духовным традициям общества;

использовать полученные знания, включая основы финансовой грамотности, в практической деятельности, направленной на охрану природы; защиту прав потребителя (в том числе потребителя финансовых услуг), на соблюдение традиций общества, в котором мы живём;

осуществлять совместную деятельность, включая взаимодействие с людьми другой культуры, национальной и религиозной принадлежности на основе взаимопонимания между людьми разных культур; осознавать ценность культуры и традиций народов России.

К концу обучения в 7 классе обучающийся получит следующие предметные результаты по отдельным темам программы по обществознанию:

Социальные ценности и нормы:

осваивать и применять знания о социальных ценностях; о содержании и значении социальных норм, регулирующих общественные отношения;

характеризовать традиционные российские духовно-нравственные ценности (в том числе защита человеческой жизни, прав и свобод человека, гуманизм, милосердие), моральные нормы и их роль в жизни общества;

приводить примеры гражданственности и патриотизма; ситуаций морального выбора, ситуаций, регулируемых различными видами социальных норм;

классифицировать социальные нормы, их существенные признаки и элементы;

сравнивать отдельные виды социальных норм;

устанавливать и объяснять влияние социальных норм на общество и человека;

использовать полученные знания для объяснения (устного и письменного) сущности социальных норм;

определять и аргументировать с использованием обществоведческих знаний, фактов общественной жизни и личного социального опыта своё отношение к явлениям социальной действительности с точки зрения социальных ценностей, к социальным нормам как регуляторам общественной жизни и поведения человека в обществе;

решать познавательные и практические задачи, отражающие действие социальных норм как регуляторов общественной жизни и поведения человека;

осмысленно читать тексты, касающиеся гуманизма, гражданственности, патриотизма; извлекать информацию из разных источников о принципах и нормах морали, проблеме морального выбора;

анализировать, обобщать, систематизировать, оценивать социальную информацию из адаптированных источников (в том числе учебных материалов) и публикаций в СМИ,

соотносить её с собственными знаниями о моральном и правовом регулировании поведения человека;

оценивать собственные поступки, поведение людей с точки зрения их соответствия нормам морали;

использовать полученные знания о социальных нормах в повседневной жизни;

самостоятельно заполнять форму (в том числе электронную) и составлять простейший документ (заявление);

осуществлять совместную деятельность, включая взаимодействие с людьми другой культуры, национальной и религиозной принадлежности на основе гуманистических ценностей, взаимопонимания между людьми разных культур.

Человек как участник правовых отношений:

осваивать и применять знания о сущности права, о правоотношении как социальном и юридическом явлении, правовых нормах, регулирующих типичные для несовершеннолетнего и членов его семьи общественные отношения, правовом статусе гражданина Российской Федерации (в том числе несовершеннолетнего), правонарушениях и их опасности для личности и общества;

характеризовать право как регулятор общественных отношений, конституционные права и обязанности гражданина Российской Федерации, права ребёнка в Российской Федерации;

приводить примеры и моделировать ситуации, в которых возникают правоотношения, и ситуации, связанные с правонарушениями и наступлением юридической ответственности; способы защиты прав ребёнка в Российской Федерации, примеры, поясняющие опасность правонарушений для личности и общества;

классифицировать по разным признакам (в том числе устанавливать существенный признак классификации) нормы права, выделяя существенные признаки;

сравнивать (в том числе устанавливать основания для сравнения) проступок и преступление, дееспособность малолетних в возрасте от 6 до 14 лет и несовершеннолетних в возрасте от 14 до 18 лет;

устанавливать и объяснять взаимосвязи, включая взаимодействия гражданина и государства, между правовым поведением и культурой личности, между особенностями дееспособности несовершеннолетнего и его юридической ответственностью;

использовать полученные знания для объяснения сущности права, роли права в обществе, необходимости правомерного поведения, включая налоговое поведение и противодействие коррупции, различий между правомерным и противоправным поведением, проступком и преступлением; для осмысления личного социального опыта при исполнении типичных для несовершеннолетнего социальных ролей (члена семьи, обучающегося, члена ученической общественной организации);

определять и аргументировать с использованием обществоведческих знаний, фактов общественной жизни и личного социального опыта своё отношение к роли правовых норм как регуляторов общественной жизни и поведения человека;

решать познавательные и практические задачи, отражающие действие правовых норм как регуляторов общественной жизни и поведения человека, анализировать жизненные ситуации и принимать решения, связанные с исполнением типичных для несовершеннолетнего социальных ролей (члена семьи, обучающегося, члена ученической общественной организации);

осмысленно читать тексты правовой тематики: отбирать информацию из фрагментов Конституции Российской Федерации и других нормативных правовых актов, из предложенных учителем источников о правах и обязанностях граждан, гарантиях и защите прав и свобод человека и гражданина в Российской Федерации, о правах ребёнка и способах их защиты и составлять на их основе план, преобразовывать текстовую информацию в таблицу, схему;

искать и извлекать информацию о сущности права и значении правовых норм, о правовой культуре, о гарантиях и защите прав и свобод человека и гражданина в Российской Федерации, выявлять соответствующие факты из разных адаптированных источников (в том числе учебных материалов) и публикаций СМИ с соблюдением правил информационной безопасности при работе в Интернете;

анализировать, обобщать, систематизировать, оценивать социальную информацию из адаптированных источников (в том числе учебных материалов) и публикаций СМИ, соотносить её с собственными знаниями о правовом регулировании поведения человека, личным социальным опытом, используя обществоведческие знания, формулировать выводы, подкрепляя их аргументами;

оценивать собственные поступки и поведение других людей с точки зрения их соответствия правовым нормам: выражать свою точку зрения, участвовать в дискуссии;

использовать полученные знания о праве и правовых нормах в практической деятельности (выполнять проблемные задания, индивидуальные и групповые проекты), в повседневной жизни для осознанного выполнения гражданских обязанностей (для реализации и защиты прав человека и гражданина, прав потребителя, выбора профессии и оценки собственных перспектив в профессиональной сфере с учётом приобретённых представлений о профессиях в сфере права, включая деятельность правоохранительных органов), публично представлять результаты своей деятельности (в рамках изученного материала, включая проектную деятельность), в соответствии с темой и ситуацией общения, особенностями аудитории и регламентом;

самостоятельно заполнять форму (в том числе электронную) и составлять простейший документ при получении паспорта гражданина Российской Федерации;

осуществлять совместную деятельность, включая взаимодействие с людьми другой культуры, национальной и религиозной принадлежности на основе национальных ценностей современного российского общества: гуманистических и демократических ценностей, идей мира и взаимопонимания между народами, людьми разных культур.

Основы российского права:

осваивать и применять знания о Конституции Российской Федерации, других нормативных правовых актах, содержании и значении правовых норм, об отраслях права, о правовых нормах, регулирующих типичные для несовершеннолетнего и членов его семьи общественные отношения (в гражданском, трудовом и семейном, административном, уголовном праве); о защите прав несовершеннолетних, о юридической ответственности (гражданско-правовой, дисциплинарной, административной, уголовной), о правоохранительных органах, об обеспечении безопасности личности, общества и государства, в том числе от терроризма и экстремизма;

характеризовать роль Конституции Российской Федерации в системе российского права; правоохранительных органов в защите правопорядка, обеспечении социальной стабильности и справедливости; гражданско-правовые отношения, сущность семейных правоотношений; способы защиты интересов и прав детей, оставшихся без попечения родителей;

иметь представление о содержании трудового договора, видах правонарушений и видов наказаний;

приводить примеры законов и подзаконных актов и моделировать ситуации, регулируемые нормами гражданского, трудового, семейного, административного и уголовного права, в том числе связанные с применением санкций за совершённые правонарушения;

классифицировать по разным признакам виды нормативных правовых актов, виды правонарушений и юридической ответственности по отраслям права (в том числе устанавливать существенный признак классификации);

сравнивать (в том числе устанавливать основания для сравнения) сферы регулирования различных отраслей права (гражданского, трудового, семейного,

административного и уголовного), права и обязанности работника и работодателя, имущественные и личные неимущественные отношения;

устанавливать и объяснять взаимосвязи прав и обязанностей работника и работодателя, прав и обязанностей членов семьи, традиционных российских ценностей и личных неимущественных отношений в семье;

использовать полученные знания об отраслях права в решении учебных задач для объяснения взаимосвязи гражданской правоспособности и дееспособности, значения семьи в жизни человека, общества и государства, социальной опасности и неприемлемости уголовных и административных правонарушений, экстремизма, терроризма, коррупции и необходимости противостоять им;

определять и аргументировать своё отношение к защите прав участников трудовых отношений с использованием знаний в области трудового права, к правонарушениям, формулировать аргументированные выводы о недопустимости нарушения правовых норм;

решать познавательные и практические задачи, отражающие типичные взаимодействия, регулируемые нормами гражданского, трудового, семейного, административного и уголовного права;

осмысленно читать тексты правовой тематики: отбирать информацию из фрагментов нормативных правовых актов (Гражданский кодекс Российской Федерации, Семейный кодекс Российской Федерации, Трудовой кодекс Российской Федерации, Кодекс Российской Федерации об административных правонарушениях, Уголовный кодекс Российской Федерации) из предложенных учителем источников о правовых нормах, правоотношениях и специфике их регулирования, преобразовывать текстовую информацию в таблицу, схему;

искать и извлекать информацию по правовой тематике в сфере гражданского, трудового, семейного, административного и уголовного права: выявлять соответствующие факты из разных адаптированных источников (в том числе учебных материалов) и публикаций СМИ с соблюдением правил информационной безопасности при работе в Интернете;

анализировать, обобщать, систематизировать, оценивать социальную информацию из адаптированных источников (в том числе учебных материалов) и публикаций СМИ, соотносить её с собственными знаниями об отраслях права (гражданского, трудового, семейного, административного и уголовного) и личным социальным опытом; используя обществоведческие знания, формулировать выводы, подкрепляя их аргументами, о применении санкций за совершённые правонарушения, о юридической ответственности несовершеннолетних;

оценивать собственные поступки и поведение других людей с точки зрения их соответствия нормам гражданского, трудового, семейного, административного и уголовного права;

использовать полученные знания о нормах гражданского, трудового, семейного, административного и уголовного права в практической деятельности (выполнять проблемные задания, индивидуальные и групповые проекты), в повседневной жизни для осознанного выполнения обязанностей, правомерного поведения, реализации и защиты своих прав; публично представлять результаты своей деятельности (в рамках изученного материала, включая проектную деятельность), в соответствии с темой и ситуацией общения, особенностями аудитории и регламентом;

самостоятельно заполнять форму (в том числе электронную) и составлять простейший документ (заявление о приёме на работу);

осуществлять совместную деятельность, включая взаимодействие с людьми другой культуры, национальной и религиозной принадлежности, на основе национальных ценностей современного российского общества: гуманистических и демократических ценностей, идей мира и взаимопонимания между народами, людьми разных культур.

К концу обучения в 8 классе обучающийся получит следующие предметные результаты по отдельным темам программы по обществознанию:

Человек в экономических отношениях:

осваивать и применять знания об экономической жизни общества, её основных проявлениях, экономических системах, собственности, механизме рыночного регулирования экономики, финансовых отношениях, роли государства в экономике, видах налогов, основах государственной бюджетной и денежно-кредитной политики, о влиянии государственной политики на развитие конкуренции;

характеризовать способы координации хозяйственной жизни в различных экономических системах, объекты спроса и предложения на рынке труда и финансовом рынке; функции денег;

приводить примеры способов повышения эффективности производства; деятельности и проявления основных функций различных финансовых посредников, использования способов повышения эффективности производства;

классифицировать (в том числе устанавливать существенный признак классификации) механизмы государственного регулирования экономики;

сравнивать различные способы хозяйствования;

устанавливать и объяснять связи политических потрясений и социально-экономических кризисов в государстве;

использовать полученные знания для объяснения причин достижения (недостижения) результатов экономической деятельности; для объяснения основных механизмов государственного регулирования экономики, государственной политики по развитию конкуренции, социально-экономической роли и функций предпринимательства, причин и последствий безработицы, необходимости правомерного налогового поведения;

определять и аргументировать с точки зрения социальных ценностей и с использованием обществоведческих знаний, фактов общественной жизни своё отношение к предпринимательству и развитию собственного бизнеса;

решать познавательные и практические задачи, связанные с осуществлением экономических действий, на основе рационального выбора в условиях ограниченных ресурсов с использованием различных способов повышения эффективности производства, отражающие типичные ситуации и социальные взаимодействия в сфере экономической деятельности; отражающие процессы;

осмысленно читать тексты экономической тематики, преобразовывать текстовую экономическую информацию в модели (таблица, схема, график и другое), в том числе о свободных и экономических благах, о видах и формах предпринимательской деятельности, экономических и социальных последствиях безработицы;

извлекать информацию из адаптированных источников, публикаций СМИ и информационно-телекоммуникационной сети «Интернет» о тенденциях развития экономики в нашей стране, о борьбе с различными формами финансового мошенничества;

анализировать, обобщать, систематизировать, конкретизировать и критически оценивать социальную информацию, включая экономико-статистическую, из адаптированных источников (в том числе учебных материалов) и публикаций СМИ, соотносить её с личным социальным опытом; используя обществоведческие знания, формулировать выводы, подкрепляя их аргументами;

оценивать собственные поступки и поступки других людей с точки зрения их экономической рациональности (сложившиеся модели поведения производителей и потребителей; граждан, защищающих свои экономические интересы; практики осуществления экономических действий на основе рационального выбора в условиях ограниченных ресурсов; использования различных способов повышения эффективности производства, распределения семейных ресурсов, для оценки рисков осуществления финансовых мошенничеств, применения недобросовестных практик);

приобретать опыт использования знаний, включая основы финансовой грамотности, в практической деятельности и повседневной жизни для анализа потребления домашнего хозяйства, структуры семейного бюджета, составления личного финансового плана; для выбора профессии и оценки собственных перспектив в профессиональной сфере; выбора форм сбережений; для реализации и защиты прав потребителя (в том числе финансовых услуг), осознанного выполнения гражданских обязанностей, выбора профессии и оценки собственных перспектив в профессиональной сфере;

приобретать опыт составления простейших документов (личный финансовый план, заявление, резюме);

осуществлять совместную деятельность, включая взаимодействие с людьми другой культуры, национальной и религиозной принадлежности, на основе гуманистических ценностей, взаимопонимания между людьми разных культур.

Человек в мире культуры:

осваивать и применять знания о процессах и явлениях в духовной жизни общества, о науке и образовании, системе образования в Российской Федерации, о религии, мировых религиях, об искусстве и его видах; об информации как важном ресурсе современного общества;

характеризовать духовно-нравственные ценности (в том числе нормы морали и нравственности, гуманизм, милосердие, справедливость) нашего общества, искусство как сферу деятельности, информационную культуру и информационную безопасность;

приводить примеры политики российского государства в сфере культуры и образования; влияния образования на социализацию личности; правил информационной безопасности;

классифицировать по разным признакам формы и виды культуры;

сравнивать формы культуры, естественные и социально-гуманитарные науки, виды искусств;

устанавливать и объяснять взаимосвязь развития духовной культуры и формирования личности, взаимовлияние науки и образования;

использовать полученные знания для объяснения роли непрерывного образования;

определять и аргументировать с точки зрения социальных ценностей и с использованием обществоведческих знаний, фактов общественной жизни своё отношение к информационной культуре и информационной решать познавательные и практические задачи, касающиеся форм и многообразия духовной культуры;

осмысленно читать тексты по проблемам развития современной культуры, составлять план, преобразовывать текстовую информацию в модели (таблицу, диаграмму, схему) и преобразовывать предложенные модели в текст;

осуществлять поиск информации об ответственности современных учёных, о религиозных объединениях в Российской Федерации, о роли искусства в жизни человека и общества, о видах мошенничества в Интернете в разных источниках информации;

анализировать, систематизировать, критически оценивать и обобщать социальную информацию, представленную в разных формах (описательную, графическую, аудиовизуальную), при изучении культуры, науки и образования;

оценивать собственные поступки, поведение людей в духовной сфере жизни общества;

использовать полученные знания для публичного представления результатов своей деятельности в сфере духовной культуры в соответствии с особенностями аудитории и регламентом;

приобретать опыт осуществления совместной деятельности при изучении особенностей разных культур, национальных и религиозных ценностей.

К концу обучения в 9 классе обучающийся получит следующие предметные результаты по отдельным темам программы по обществознанию:

Человек в политическом измерении:

осваивать и применять знания о государстве, его признаках и форме, внутренней и внешней политике, о демократии и демократических ценностях, о конституционном статусе гражданина Российской Федерации, о формах участия граждан в политике, выборах и референдуме, о политических партиях;

характеризовать государство как социальный институт; принципы и признаки демократии, демократические ценности; роль государства в обществе на основе его функций; правовое государство;

приводить примеры государств с различными формами правления, государственно-территориального устройства и политическим режимом; реализации функций государства на примере внутренней и внешней политики России; политических партий и иных общественных объединений граждан; законного участия граждан в политике; связи политических потрясений и социально-экономического кризиса в государстве;

классифицировать современные государства по разным признакам; элементы формы государства; типы политических партий; типы общественно-политических организаций;

сравнивать (в том числе устанавливать основания для сравнения) политическую власть с другими видами власти в обществе; демократические и недемократические политические режимы, унитарное и федеративное территориально-государственное устройство, монархию и республику, политическую партию и общественно-политическое движение, выборы и референдум;

устанавливать и объяснять взаимосвязи в отношениях между человеком, обществом и государством; между правами человека и гражданина и обязанностями граждан, связи политических потрясений и социально-экономических кризисов в государстве;

использовать полученные знания для объяснения сущности политики, политической власти, значения политической деятельности в обществе; для объяснения взаимосвязи правового государства и гражданского общества; для осмысления личного социального опыта при исполнении социальной роли гражданина; о роли информации и информационных технологий в современном мире для аргументированного объяснения роли СМИ в современном обществе и государстве;

определять и аргументировать неприемлемость всех форм антиобщественного поведения в политике с точки зрения социальных ценностей и правовых норм;

решать в рамках изученного материала познавательные и практические задачи, отражающие типичные взаимодействия между субъектами политики; выполнение социальных ролей избирателя, члена политической партии, участника общественно-политического движения;

осмысленно читать Конституцию Российской Федерации, другие нормативных правовые акты, учебных и иные тексты обществоведческой тематики, связанные с деятельностью субъектов политики, преобразовывать текстовую информацию в таблицу или схему о функциях государства, политических партий, формах участия граждан в политике;

искать и извлекать информацию о сущности политики, государстве и его роли в обществе: по заданию учителя выявлять соответствующие факты из разных адаптированных источников (в том числе учебных материалов) и публикаций СМИ с соблюдением правил информационной безопасности при работе в Интернете;

анализировать и конкретизировать социальную информацию о формах участия граждан нашей страны в политической жизни, о выборах и референдуме;

оценивать политическую деятельность различных субъектов политики с точки зрения учёта в ней интересов развития общества, её соответствия гуманистическим и демократическим ценностям: выражать свою точку зрения, отвечать на вопросы, участвовать в дискуссии;

использовать полученные знания в практической учебной деятельности (включая выполнение проектов индивидуально и в группе), в повседневной жизни для реализации прав гражданина в политической сфере; а также в публичном представлении результатов

своей деятельности в соответствии с темой и ситуацией общения, особенностями аудитории и регламентом;

осуществлять совместную деятельность, включая взаимодействие с людьми другой культуры, национальной и религиозной принадлежности, на основе национальных ценностей современного российского общества: гуманистических и демократических ценностей, идей мира и взаимопонимания между народами, людьми разных культур: выполнять учебные задания в парах и группах, исследовательские проекты.

Гражданин и государство:

осваивать и применять знания об основах конституционного строя и организации государственной власти в Российской Федерации, государственно-территориальном устройстве Российской Федерации, деятельности высших органов власти и управления в Российской Федерации; об основных направлениях внутренней политики Российской Федерации;

характеризовать Россию как демократическое федеративное правовое государство с республиканской формой правления, как социальное государство, как светское государство; статус и полномочия Президента Российской Федерации, особенности формирования и функции Государственной Думы и Совета Федерации, Правительства Российской Федерации;

приводить примеры и моделировать ситуации в политической сфере жизни общества, связанные с осуществлением правомочий высших органов государственной власти Российской Федерации, субъектов Федерации; деятельности политических партий; политики в сфере культуры и образования, бюджетной и денежно-кредитной политики, политики в сфере противодействия коррупции, обеспечения безопасности личности, общества и государства, в том числе от терроризма и экстремизма;

классифицировать по разным признакам (в том числе устанавливать существенный признак классификации) полномочия высших органов государственной власти Российской Федерации;

сравнивать с использованием Конституции Российской Федерации полномочия центральных органов государственной власти и субъектов Российской Федерации;

устанавливать и объяснять взаимосвязи ветвей власти и субъектов политики в Российской Федерации, федерального центра и субъектов Российской Федерации, между правами человека и гражданина и обязанностями граждан;

использовать полученные знания для характеристики роли Российской Федерации в современном мире; для объяснения сущности проведения в отношении нашей страны международной политики «сдерживания»; для объяснения необходимости противодействия коррупции;

использовать обществоведческие знания, факты общественной жизни и личный социальный опыт определять и аргументировать с точки зрения ценностей гражданственности и патриотизма своё отношение к внутренней и внешней политике Российской Федерации, к проводимой по отношению к нашей стране политике «сдерживания»;

решать познавательные и практические задачи, отражающие процессы, явления и события в политической жизни Российской Федерации, в международных отношениях;

систематизировать и конкретизировать информацию о политической жизни в стране в целом, в субъектах Российской Федерации, о деятельности высших органов государственной власти, об основных направлениях внутренней и внешней политики, об усилиях нашего государства в борьбе с экстремизмом и международным терроризмом;

осмысленно читать тексты правовой тематики: отбирать информацию об основах конституционного строя Российской Федерации, гражданстве Российской Федерации, конституционном статусе человека и гражданина, о полномочиях высших органов государственной власти, местном самоуправлении и его функциях из фрагментов Конституции Российской Федерации, других нормативных правовых актов и из

предложенных учителем источников и учебных материалов, составлять на их основе план, преобразовывать текстовую информацию в таблицу, схему;

искать и извлекать информацию об основных направлениях внутренней и внешней политики Российской Федерации, высших органов государственной власти, о статусе субъекта Федерации, в котором проживают обучающиеся: выявлять соответствующие факты из публикаций СМИ с соблюдением правил информационной безопасности при работе в Интернете;

анализировать, обобщать, систематизировать и конкретизировать информацию о важнейших изменениях в российском законодательстве, о ключевых решениях высших органов государственной власти и управления Российской Федерации, субъектов Российской Федерации, соотносить её с собственными знаниями о политике, формулировать выводы, подкрепляя их аргументами;

оценивать собственные поступки и поведение других людей в гражданско-правовой сфере с позиций национальных ценностей нашего общества, уважения норм российского права, выражать свою точку зрения, отвечать на вопросы, участвовать в дискуссии;

использовать полученные знания о Российской Федерации в практической учебной деятельности (выполнять задания, индивидуальные и групповые проекты), в повседневной жизни для осознанного выполнения гражданских обязанностей; публично представлять результаты своей деятельности (в рамках изученного материала, включая проектную деятельность) в соответствии с темой и ситуацией общения, особенностями аудитории и регламентом;

самостоятельно заполнять форму (в том числе электронную) и составлять простейший документ при использовании портала государственных услуг;

осуществлять совместную деятельность, включая взаимодействие с людьми другой культуры, национальной и религиозной принадлежности на основе национальных ценностей современного российского общества: гуманистических и демократических ценностей, идей мира и взаимопонимания между народами, людьми разных культур.

Человек в системе социальных отношений:

осваивать и применять знания о социальной структуре общества, социальных общностях и группах; социальных статусах, ролях, социализации личности; важности семьи как базового социального института; об этносе и нациях, этническом многообразии современного человечества, диалоге культур, отклоняющемся поведении и здоровом образе жизни;

характеризовать функции семьи в обществе; основы социальной политики Российского государства;

приводить примеры различных социальных статусов, социальных ролей, социальной политики Российского государства;

классифицировать социальные общности и группы;

сравнивать виды социальной мобильности;

устанавливать и объяснять причины существования разных социальных групп; социальных различий и конфликтов;

использовать полученные знания для осмысления личного социального опыта при исполнении типичных для несовершеннолетних социальных ролей; аргументированного объяснения социальной и личной значимости здорового образа жизни, опасности наркомании и алкоголизма для человека и общества;

определять и аргументировать с использованием обществоведческих знаний, фактов общественной жизни и личного социального опыта своё отношение к разным этносам;

решать познавательные и практические задачи, отражающие типичные социальные взаимодействия; направленные на распознавание отклоняющегося поведения и его видов;

осмысленно читать тексты социальной направленности и составлять на основе учебных текстов план (в том числе отражающий изученный материал о социализации личности);

извлекать информацию из адаптированных источников, публикаций СМИ и Интернета о межнациональных отношениях, об историческом единстве народов России; преобразовывать информацию из текста в модели (таблицу, диаграмму, схему) и из предложенных моделей в текст;

анализировать, обобщать, систематизировать текстовую и статистическую социальную информацию из адаптированных источников, учебных материалов и публикаций СМИ об отклоняющемся поведении, его причинах и негативных последствиях; о выполнении членами семьи своих социальных ролей; о социальных конфликтах; критически оценивать современную социальную информацию;

оценивать собственные поступки и поведение, демонстрирующее отношение к людям других национальностей; осознавать неприемлемость антиобщественного поведения;

использовать полученные знания в практической деятельности для выстраивания собственного поведения с позиции здорового образа жизни;

осуществлять совместную деятельность с людьми другой национальной и религиозной принадлежности на основе веротерпимости и взаимопонимания между людьми разных культур.

Человек в современном изменяющемся мире:

осваивать и применять знания об информационном обществе, глобализации, глобальных проблемах;

характеризовать сущность информационного общества; здоровый образ жизни; глобализацию как важный общемировой интеграционный процесс;

приводить примеры глобальных проблем и возможных путей их решения; участия молодёжи в общественной жизни; влияния образования на возможности профессионального выбора и карьерного роста;

сравнивать требования к современным профессиям;

устанавливать и объяснять причины и последствия глобализации;

использовать полученные знания о современном обществе для решения познавательных задач и анализа ситуаций, включающих объяснение (устное и письменное) важности здорового образа жизни, связи здоровья и спорта в жизни человека;

определять и аргументировать с использованием обществоведческих знаний, фактов общественной жизни и личного социального опыта своё отношение к современным формам коммуникации; к здоровому образу жизни;

решать в рамках изученного материала познавательные и практические задачи, связанные с волонтерским движением; отражающие особенности коммуникации в виртуальном пространстве;

осуществлять смысловое чтение текстов (научно-популярных, публицистических и других) по проблемам современного общества, глобализации; непрерывного образования; выбора профессии;

осуществлять поиск и извлечение социальной информации (текстовой, графической, аудиовизуальной) из различных источников о глобализации и её последствиях; о роли непрерывного образования в современном обществе.

Тематическое планирование учебного предмета «Обществознание»

Тематическое планирование выстроено по содержанию ФОП ООО и внесены под соответствующими пунктами в федеральной образовательной программе основного общего образования.

Распределение часов в тематическом планировании по каждой теме будет прописано на начало учебного года учителем-предметником в **«рабочей программе учителя»** на основании распределённых часов по учебному плану на текущий учебный год.

Структура тематического планирования рабочей программы в соответствии с ФГОС ООО (пункт 32.1) включает в себя следующие структурные компоненты:

№ п/п	Тема	Количество часов, отводимых на освоение каждой темы	Э(Ц)ОР
1.	<p>6 класс</p> <p>151.3.1. Человек и его социальное окружение. Биологическое и социальное в человеке. Черты сходства и различия человека и животного. Потребности человека (биологические, социальные, духовные). Способности человека. Индивид, индивидуальность, личность. Возрастные периоды жизни человека и формирование личности. Отношения между поколениями. Особенности подросткового возраста.</p> <p>Люди с ограниченными возможностями здоровья, их особые потребности и социальная позиция.</p> <p>Цели и мотивы деятельности. Виды деятельности (игра, труд, учение). Познание человеком мира и самого себя как вид деятельности.</p> <p>Право человека на образование. Школьное образование. Права и обязанности обучающегося.</p> <p>Общение. Цели и средства общения. Особенности общения подростков. Общение в современных условиях.</p> <p>Отношения в малых группах. Групповые нормы и правила. Лидерство в группе. Межличностные отношения (деловые, личные).</p> <p>Отношения в семье. Роль семьи в жизни человека и общества. Семейные традиции. Семейный досуг. Свободное время подростка.</p> <p>Отношения с друзьями и сверстниками. Конфликты в межличностных отношениях.</p> <p>151.3.2. Общество, в котором мы живём.</p> <p>Что такое общество. Связь общества и природы. Устройство общественной жизни. Основные сферы жизни общества и их взаимодействие.</p> <p>Социальные общности и группы. Положение человека в обществе.</p> <p>Что такое экономика. Взаимосвязь жизни общества и его экономического развития. Виды экономической деятельности. Ресурсы и возможности экономики нашей страны.</p> <p>Политическая жизнь общества. Россия – многонациональное государство. Государственная власть в нашей стране. Государственный Герб, Государственный Флаг, Государственный Гимн Российской Федерации. Наша страна в начале XXI века. Место нашей Родины среди современных государств.</p> <p>Культурная жизнь. Духовные ценности, традиционные ценности российского народа.</p> <p>Развитие общества. Усиление взаимосвязей стран и народов в условиях современного общества.</p> <p>Глобальные проблемы современности и возможности их решения усилиями международного сообщества и международных организаций.</p>	<p><i>Часы на каждую тему распределяются учителем-предметником в зависимости от нагрузки по учебному плану на текущий учебный год в рабочей программе учителя</i></p>	<p><i>Каждый учитель-предметник в своей рабочей программе указывает в данном разделе возможное использование учебно-методических материалов (мультимедийные программы, электронные учебники и задачки, электронные библиотеки, виртуальные лаборатории, игровые программы, коллекции цифровых образовательных ресурсов) используемыми для обучения и воспитания различных групп пользователей, представленными в электронном (цифровом) виде и реализующими дидактические возможности ИКТ, содержание которых соответствует законодательству об образовании.</i></p>

2.	<p>7 класс</p> <p>151.4.1. Социальные ценности и нормы.</p> <p>Общественные ценности. Свобода и ответственность гражданина. Гражданственность и патриотизм. Гуманизм.</p> <p>Социальные нормы как регуляторы общественной жизни и поведения человека в обществе. Виды социальных норм. Традиции и обычаи.</p> <p>Принципы и нормы морали. Добро и зло. Нравственные чувства человека. Совесть и стыд.</p> <p>Моральный выбор. Моральная оценка поведения людей и собственного поведения. Влияние моральных норм на общество и человека.</p> <p>Право и его роль в жизни общества. Право и мораль.</p> <p>151.4.2. Человек как участник правовых отношений.</p> <p>Правоотношения и их особенности. Правовая норма. Участники правоотношений. Правоспособность и дееспособность. Правовая оценка поступков и деятельности человека. Правомерное поведение. Правовая культура личности.</p> <p>Правонарушение и юридическая ответственность. Проступок и преступление. Опасность правонарушений для личности и общества.</p> <p>Права и свободы человека и гражданина Российской Федерации. Гарантия и защита прав и свобод человека и гражданина в Российской Федерации. Конституционные обязанности гражданина Российской Федерации. Права ребёнка и возможности их защиты.</p> <p>151.4.3. Основы российского права.</p> <p>Конституция Российской Федерации – основной закон. Законы и подзаконные акты. Отрасли права.</p> <p>Основы гражданского права. Физические и юридические лица в гражданском праве. Право собственности, защита прав собственности.</p> <p>Основные виды гражданско-правовых договоров. Договор купли-продажи. Права потребителей и возможности их защиты. Несовершеннолетние как участники гражданско-правовых отношений.</p> <p>Основы семейного права. Важность семьи в жизни человека, общества и государства. Условия заключения брака в Российской Федерации. Права и обязанности детей и родителей. Защита прав и интересов детей, оставшихся без попечения родителей.</p> <p>Основы трудового права. Стороны трудовых отношений, их права и обязанности. Трудовой договор. Заключение и прекращение трудового договора. Рабочее время и время отдыха. Особенности правового статуса несовершеннолетних при осуществлении трудовой деятельности.</p> <p>Виды юридической ответственности. Гражданско-правовые проступки и гражданско-</p>		
----	---	--	--

	<p>правовая ответственность. Административные проступки и административная ответственность. Дисциплинарные проступки и дисциплинарная ответственность. Преступления и уголовная ответственность. Особенности юридической ответственности несовершеннолетних.</p> <p>Правоохранительные органы в Российской Федерации. Структура правоохранительных органов Российской Федерации. Функции правоохранительных органов.</p>		
3.	<p>8 класс</p> <p>151.5.1. Человек в экономических отношениях.</p> <p>Экономическая жизнь общества. Потребности и ресурсы, ограниченность ресурсов. Экономический выбор.</p> <p>Экономическая система и её функции. Собственность. Производство – источник экономических благ. Факторы производства. Трудовая деятельность. Производительность труда. Разделение труда.</p> <p>Предпринимательство. Виды и формы предпринимательской деятельности.</p> <p>Обмен. Деньги и их функции. Торговля и её формы. Рыночная экономика. Конкуренция. Спрос и предложение.</p> <p>Рыночное равновесие. Невидимая рука рынка. Многообразие рынков.</p> <p>Предприятие в экономике. Издержки, выручка и прибыль. Как повысить эффективность производства.</p> <p>Заработная плата и стимулирование труда. Занятость и безработица.</p> <p>Финансовый рынок и посредники (банки, страховые компании, кредитные союзы, участники фондового рынка). Услуги финансовых посредников.</p> <p>Основные типы финансовых инструментов: акции и облигации.</p> <p>Банковские услуги, предоставляемые гражданам (депозит, кредит, платёжная карта, денежные переводы, обмен валюты). Дистанционное банковское обслуживание. Страховые услуги. Защита прав потребителя финансовых услуг.</p> <p>Экономические функции домохозяйств. Потребление домашних хозяйств. Потребительские товары и товары длительного пользования. Источники доходов и расходов семьи. Семейный бюджет. Личный финансовый план. Способы и формы сбережений.</p> <p>Экономические цели и функции государства. Налоги. Доходы и расходы государства. Государственный бюджет. Государственная бюджетная и денежно-кредитная политика Российской Федерации. Государственная политика по развитию конкуренции.</p> <p>151.5.2. Человек в мире культуры.</p> <p>Культура, её многообразие и формы. Влияние духовной культуры на формирование личности. Современная молодёжная культура.</p> <p>Наука. Естественные и социально-гуманитарные</p>		

	<p>науки. Роль науки в развитии общества.</p> <p>Образование. Личностная и общественная значимость образования в современном обществе. Образование в Российской Федерации. Самообразование.</p> <p>Политика в сфере культуры и образования в Российской Федерации.</p> <p>Понятие религии. Роль религии в жизни человека и общества. Свобода совести и свобода вероисповедания. Национальные и мировые религии. Религии и религиозные объединения в Российской Федерации.</p> <p>Что такое искусство. Виды искусств. Роль искусства в жизни человека и общества.</p> <p>Роль информации и информационных технологий в современном мире. Информационная культура и информационная безопасность. Правила безопасного поведения в Интернете.</p>		
4.	<p>151.6.1. Человек в политическом измерении.</p> <p>Политика и политическая власть. Государство – политическая организация общества. Признаки государства. Внутренняя и внешняя политика.</p> <p>Форма государства. Монархия и республика – основные формы правления. Унитарное и федеративное государственно-территориальное устройство.</p> <p>Политический режим и его виды.</p> <p>Демократия, демократические ценности. Правовое государство и гражданское общество.</p> <p>Участие граждан в политике. Выборы, референдум. Политические партии, их роль в демократическом обществе.</p> <p>Общественно-политические организации.</p> <p>151.6.2. Гражданин и государство.</p> <p>Основы конституционного строя Российской Федерации. Россия – демократическое федеративное правовое государство с республиканской формой правления. Россия – социальное государство. Основные направления и приоритеты социальной политики российского государства. Россия – светское государство.</p> <p>Законодательные, исполнительные и судебные органы государственной власти в Российской Федерации. Президент – Глава государства Российской Федерации. Федеральное Собрание Российской Федерации: Государственная Дума Российской Федерации и Совет Федерации. Правительство Российской Федерации. Судебная система в Российской Федерации. Конституционный Суд Российской Федерации. Верховный Суд Российской Федерации.</p> <p>Государственное управление. Противодействие коррупции в Российской Федерации.</p> <p>Государственно-территориальное устройство Российской Федерации. Субъекты Российской Федерации: республика, край, область, город федерального значения, автономная область, автономный округ. Конституционный статус субъектов Российской Федерации.</p> <p>Местное самоуправление.</p>		

	<p>Конституция Российской Федерации о правовом статусе человека и гражданина. Гражданство Российской Федерации. Взаимосвязь конституционных прав, свобод и обязанностей гражданина Российской Федерации.</p> <p>151.6.3. Человек в системе социальных отношений.</p> <p>Социальная структура общества. Многообразие социальных общностей и групп.</p> <p>Социальная мобильность.</p> <p>Социальный статус человека в обществе. Социальные роли. Ролевой набор подростка.</p> <p>Социализация личности.</p> <p>Роль семьи в социализации личности. Функции семьи. Семейные ценности. Основные роли членов семьи.</p> <p>Этнос и нация. Россия – многонациональное государство. Этноты и нации в диалоге культур.</p> <p>Социальная политика Российского государства. Социальные конфликты и пути их разрешения. Отклоняющееся поведение. Опасность наркомании и алкоголизма для человека и общества. Профилактика негативных отклонений поведения.</p> <p>Социальная и личная значимость здорового образа жизни.</p> <p>151.6.4. Человек в современном изменяющемся мире.</p> <p>Информационное общество. Сущность глобализации. Причины, проявления и последствия глобализации, её противоречия. Глобальные проблемы и возможности их решения.</p> <p>Экологическая ситуация и способы её улучшения.</p> <p>Молодёжь – активный участник общественной жизни. Волонтерское движение.</p> <p>Профессии настоящего и будущего.</p> <p>Непрерывное образование и карьера.</p> <p>Здоровый образ жизни. Социальная и личная значимость здорового образа жизни. Мода и спорт.</p> <p>Современные формы связи и коммуникации: как они изменили мир. Особенности общения в виртуальном пространстве.</p>		
--	--	--	--

2.1.18. Рабочая программа по учебному предмету «География»

Рабочая программа по учебному предмету «География» (предметная область «Общественно-научные предметы») (далее соответственно – программа по географии, география) включает пояснительную записку, содержание обучения, планируемые результаты освоения программы по географии и и дополнена общим тематическим планированием в целях приведения структуры рабочей программы в соответствие с требованием ФГОС ООО.

Рабочая программа составлена на основе федеральной рабочей программы по географии.

Пояснительная записка

Программа по географии составлена на основе требований к результатам освоения ООП ООО, представленных в ФГОС ООО, а также на основе характеристики планируемых

результатов духовно-нравственного развития, воспитания и социализации обучающихся, представленной в федеральной рабочей программе воспитания и подлежит непосредственному применению при реализации обязательной части образовательной программы основного общего образования.

Программа по географии отражает основные требования ФГОС ООО к личностным, метапредметным и предметным результатам освоения образовательных программ.

Программа по географии даёт представление о целях обучения, воспитания и развития обучающихся средствами учебного предмета, устанавливает обязательное предметное содержание, предусматривает распределение его по классам и структурирование его по разделам и темам курса, даёт распределение учебных часов по тематическим разделам курса и последовательность их изучения с учётом межпредметных и внутрипредметных связей, логики учебного процесса, возрастных особенностей обучающихся; определяет возможности предмета для реализации требований к результатам освоения программы основного общего образования, требований к результатам обучения географии, а также основных видов деятельности обучающихся.

География – предмет, формирующий у обучающихся систему комплексных социально ориентированных знаний о Земле как планете людей, об основных закономерностях развития природы, о размещении населения и хозяйства, об особенностях и о динамике основных природных, экологических и социально-экономических процессов, о проблемах взаимодействия природы и общества, географических подходах к устойчивому развитию территорий.

Содержание географии на уровне основного общего образования является базой для реализации краеведческого подхода в обучении, изучения географических закономерностей, теорий, законов и гипотез на уровне среднего общего образования, базовым звеном в системе непрерывного географического образования, основой для последующей уровневой дифференциации.

Изучение географии в общем образовании направлено на достижение следующих целей:

воспитание чувства патриотизма, любви к своей стране, малой родине, взаимопонимания с другими народами на основе формирования целостного географического образа России, ценностных ориентаций личности;

развитие познавательных интересов, интеллектуальных и творческих способностей в процессе наблюдений за состоянием окружающей среды, решения географических задач, проблем повседневной жизни с использованием географических знаний, самостоятельного приобретения новых знаний;

воспитание экологической культуры, соответствующей современному уровню геоэкологического мышления на основе освоения знаний о взаимосвязях в природных комплексах, об основных географических особенностях природы, населения и хозяйства России и мира, своей местности, о способах сохранения окружающей среды и рационального использования природных ресурсов, формирование способности поиска и применения различных источников географической информации, в том числе ресурсов информационно-телекоммуникационной сети «Интернет», для описания, характеристики, объяснения и оценки разнообразных географических явлений и процессов, жизненных ситуаций;

формирование комплекса практико-ориентированных географических знаний и умений, необходимых для развития навыков их использования при решении проблем различной сложности в повседневной жизни на основе краеведческого материала, осмысления сущности происходящих в жизни процессов и явлений в современном поликультурном, полиэтничном и многоконфессиональном мире;

формирование географических знаний и умений, необходимых для продолжения образования по направлениям подготовки (специальностям), требующим наличия серьёзной базы географических знаний.

Освоение содержания географии на уровне основного общего образования происходит с использованием географических знаний и умений, сформированных ранее в рамках учебного предмета «Окружающий мир».

Содержание обучения географии в 5 классе

Географическое изучение Земли.

Введение. География – наука о планете Земля.

Что изучает география? Географические объекты, процессы и явления. Как география изучает объекты, процессы и явления. Географические методы изучения объектов и явлений. Древо географических наук.

Практическая работа. «Организация фенологических наблюдений в природе: планирование, участие в групповой работе, форма систематизации данных».

История географических открытий.

Представления о мире в древности (Древний Китай, Древний Египет, Древняя Греция, Древний Рим). Путешествие Пифея. Плавание финикийцев вокруг Африки. Экспедиции Т. Хейердала как модель путешествий в древности. Появление географических карт.

География в эпоху Средневековья: путешествия и открытия викингов, древних арабов, русских землепроходцев. Путешествия М. Поло и А. Никитина.

Эпоха Великих географических открытий. Три пути в Индию. Открытие Нового света – экспедиция Х. Колумба. Первое кругосветное плавание – экспедиция Ф. Магеллана. Значение Великих географических открытий. Карта мира после эпохи Великих географических открытий.

Географические открытия XVII–XIX вв. Поиски Южной Земли – открытие Австралии. Русские путешественники и мореплаватели на северо-востоке Азии. Первая русская кругосветная экспедиция (Русская экспедиция Ф.Ф. Беллинсгаузена, М.П. Лазарева – открытие Антарктиды).

Географические исследования в XX в. Исследование полярных областей Земли. Изучение Мирового океана. Географические открытия Новейшего времени.

Практические работы: «Обозначение на контурной карте географических объектов, открытых в разные периоды», «Сравнение карт Эратосфена, Птолемея и современных карт по предложенным учителем вопросам».

Изображения земной поверхности.

Планы местности.

Виды изображения земной поверхности. Планы местности. Условные знаки. Масштаб. Виды масштаба. Способы определения расстояний на местности. Глазомерная, полярная и маршрутная съёмка местности. Изображение на планах местности неровностей земной поверхности. Абсолютная и относительная высоты. Профессия топограф. Ориентирование по плану местности: стороны горизонта. Азимут. Разнообразие планов (план города, туристические планы, военные, исторические и транспортные планы, планы местности в мобильных приложениях) и области их применения.

Практические работы: «Определение направлений и расстояний по плану местности», «Составление описания маршрута по плану местности».

Географические карты.

Различия глобуса и географических карт. Способы перехода от сферической поверхности глобуса к плоскости географической карты. Градусная сеть на глобусе и картах. Параллели и меридианы. Экватор и нулевой меридиан. Географические координаты. Географическая широта и географическая долгота, их определение на глобусе и картах. Определение расстояний по глобусу.

Искажения на карте. Линии градусной сети на картах. Определение расстояний с помощью масштаба и градусной сети. Разнообразие географических карт и их классификации. Способы изображения на мелкомасштабных географических картах.

Изображение на физических картах высот и глубин. Географический атлас. Использование карт в жизни и хозяйственной деятельности людей. Сходство и различие плана местности и географической карты. Профессия картограф. Система космической навигации. Геоинформационные системы.

Практические работы: «Определение направлений и расстояний по карте полушарий», «Определение географических координат объектов и определение объектов по их географическим координатам».

Земля – планета Солнечной системы.

Земля в Солнечной системе. Гипотезы возникновения Земли. Форма, размеры Земли, их географические следствия.

Движения Земли. Земная ось и географические полюсы. Географические следствия движения Земли вокруг Солнца. Смена времён года на Земле. Дни весеннего и осеннего равноденствия, летнего и зимнего солнцестояния. Неравномерное распределение солнечного света и тепла на поверхности Земли. Пояса освещённости. Тропики и полярные круги. Вращение Земли вокруг своей оси. Смена дня и ночи на Земле.

Влияние Космоса на Землю и жизнь людей.

Практическая работа «Выявление закономерностей изменения продолжительности дня и высоты Солнца над горизонтом в зависимости от географической широты и времени года на территории России».

Оболочки Земли. Литосфера – каменная оболочка Земли.

Литосфера – твёрдая оболочка Земли. Методы изучения земных глубин.
Внутреннее строение Земли: ядро, мантия, земная кора. Строение земной коры: материковая и океаническая кора. Вещества земной коры: минералы и горные породы. Образование горных пород. Магматические, осадочные и метаморфические горные породы.

Проявления внутренних и внешних процессов образования рельефа. Движение литосферных плит. Образование вулканов и причины землетрясений. Шкалы измерения силы и интенсивности землетрясений. Изучение вулканов и землетрясений. Профессии сейсмолог и вулканолог. Разрушение и изменение горных пород и минералов под действием внешних и внутренних процессов. Виды выветривания. Формирование рельефа земной поверхности как результат действия внутренних и внешних сил.

Рельеф земной поверхности и методы его изучения. Планетарные формы рельефа – материка и впадины океанов. Формы рельефа суши: горы и равнины. Различие гор по высоте, высочайшие горные системы мира. Разнообразие равнин по высоте. Формы равнинного рельефа, крупнейшие по площади равнины мира.

Человек и литосфера. Условия жизни человека в горах и на равнинах. Деятельность человека, преобразующая земную поверхность, и связанные с ней экологические проблемы.

Рельеф дна Мирового океана. Части подводных окраин материков. Срединно-океанические хребты. Острова, их типы по происхождению. Ложе Океана, его рельеф.

Практическая работа «Описание горной системы или равнины по физической карте».
Заключение.

Практикум «Сезонные изменения в природе своей местности».

Сезонные изменения продолжительности светового дня и высоты Солнца над горизонтом, температуры воздуха, поверхностных вод, растительного и животного мира.

Практическая работа «Анализ результатов фенологических наблюдений и наблюдений за погодой».

Содержание обучения географии в 6 классе

Оболочки Земли.

Гидросфера – водная оболочка Земли.

Гидросфера и методы её изучения. Части гидросферы. Мировой круговорот воды. Значение гидросферы.

Исследования вод Мирового океана. Профессия океанолог. Солёность и температура океанических вод. Океанические течения. Тёплые и холодные течения. Способы изображения на географических картах океанических течений, солёности и температуры вод Мирового океана на картах. Мировой океан и его части. Движения вод Мирового океана: волны; течения, приливы и отливы. Стихийные явления в Мировом океане. Способы изучения и наблюдения за загрязнением вод Мирового океана.

Воды суши. Способы изображения внутренних вод на картах.

Реки: горные и равнинные. Речная система, бассейн, водораздел. Пороги и водопады. Питание и режим реки.

Озёра. Происхождение озёрных котловин. Питание озёр. Озёра сточные и бессточные. Профессия гидролог. Природные ледники: горные и покровные. Профессия гляциолог.

Подземные воды (грунтовые, межпластовые, артезианские), их происхождение, условия залегания и использования. Условия образования межпластовых вод. Минеральные источники.

Многолетняя мерзлота. Болота, их образование.

Стихийные явления в гидросфере, методы наблюдения и защиты.

Человек и гидросфера. Использование человеком энергии воды.

Использование космических методов в исследовании влияния человека на гидросферу.

Практические работы: «Сравнение двух рек (России и мира) по заданным признакам», «Характеристика одного из крупнейших озёр России по плану в форме презентации», «Составление перечня поверхностных водных объектов своего края и их систематизация в форме таблицы».

Атмосфера – воздушная оболочка Земли.

Воздушная оболочка Земли: газовый состав, строение и значение атмосферы.

Температура воздуха. Суточный ход температуры воздуха и его графическое отображение. Особенности суточного хода температуры воздуха в зависимости от высоты Солнца над горизонтом. Среднесуточная, среднемесячная, среднегодовая температура. Зависимость нагревания земной поверхности от угла падения солнечных лучей. Годовой ход температуры воздуха.

Атмосферное давление. Ветер и причины его возникновения. Роза ветров. Бризы. Муссоны.

Вода в атмосфере. Влажность воздуха. Образование облаков. Облака и их виды. Туман. Образование и выпадение атмосферных осадков. Виды атмосферных осадков.

Погода и её показатели. Причины изменения погоды. Климат и климатообразующие факторы. Зависимость климата от географической широты и высоты местности над уровнем моря.

Человек и атмосфера. Взаимовлияние человека и атмосферы. Адаптация человека к климатическим условиям. Профессия метеоролог. Основные метеорологические данные и способы отображения состояния погоды на метеорологической карте. Стихийные явления в атмосфере. Современные изменения климата. Способы изучения и наблюдения за глобальным климатом. Профессия климатолог. Дистанционные методы в исследовании влияния человека на воздушную оболочку Земли.

Практические работы: «Представление результатов наблюдения за погодой своей местности», «Анализ графиков суточного хода температуры воздуха и относительной влажности с целью установления зависимости между данными элементами погоды».

Биосфера – оболочка жизни.

Биосфера – оболочка жизни. Границы биосферы. Профессии биогеограф и геоэколог. Растительный и животный мир Земли. Разнообразие животного и растительного мира. Приспособление живых организмов к среде обитания в разных природных зонах. Жизнь в Океане. Изменение животного и растительного мира Океана с глубиной и географической широтой.

Человек как часть биосферы. Распространение людей на Земле.

Исследования и экологические проблемы.

Практическая работа «Характеристика растительности участка местности своего края».

Заключение.

Природно-территориальные комплексы.

Взаимосвязь оболочек Земли. Понятие о природном комплексе. Природно-территориальный комплекс. Глобальные, региональные и локальные природные комплексы. Природные комплексы своей местности. Кружовороты веществ на Земле. Почва, её строение и состав. Образование почвы и плодородие почв. Охрана почв.

Природная среда. Охрана природы. Природные особо охраняемые территории. Всемирное наследие ЮНЕСКО.

Практическая работа (выполняется на местности) «Характеристика локального природного комплекса по плану».

Содержание обучения географии в 7 классе

Главные закономерности природы Земли.

Географическая оболочка.

Географическая оболочка: особенности строения и свойства. Целостность, зональность, ритмичность – и их географические следствия. Географическая зональность (природные зоны) и высотная поясность. Современные исследования по сохранению важнейших биотопов Земли.

Практическая работа «Выявление проявления широтной зональности по картам природных зон».

Литосфера и рельеф Земли.

История Земли как планеты. Литосферные плиты и их движение. Материки, океаны и части света. Сейсмические пояса Земли. Формирование современного рельефа Земли. Внешние и внутренние процессы рельефообразования. Полезные ископаемые.

Практические работы: «Анализ физической карты и карты строения земной коры с целью выявления закономерностей распространения крупных форм рельефа», «Объяснение вулканических или сейсмических событий, о которых говорится в тексте».

Атмосфера и климаты Земли.

Закономерности распределения температуры воздуха. Закономерности распределения атмосферных осадков. Пояса атмосферного давления на Земле. Воздушные массы, их типы. Преобладающие ветры – тропические (экваториальные) муссоны, пассаты тропических широт, западные ветры. Разнообразие климата на Земле. Климатообразующие факторы: географическое положение, океанические течения, особенности циркуляции атмосферы (типы воздушных масс и преобладающие ветры), характер подстилающей поверхности и рельефа территории. Характеристика основных и переходных климатических поясов Земли. Влияние климатических условий на жизнь людей. Влияние современной хозяйственной деятельности людей на климат Земли. Глобальные изменения климата и различные точки зрения на их причины. Карты климатических поясов, климатические карты, карты атмосферных осадков по сезонам года. Климатограмма как графическая форма отражения климатических особенностей территории.

Практическая работа «Описание климата территории по климатической карте и климатограмме».

Мировой океан – основная часть гидросферы.

Мировой океан и его части. Тихий, Атлантический, Индийский и Северный Ледовитый океаны. Южный океан и проблема выделения его как самостоятельной части Мирового океана. Тёплые и холодные океанические течения. Система океанических течений. Влияние тёплых и холодных океанических течений на климат. Солёность

поверхностных вод Мирового океана, её измерение. Карта солёности поверхностных вод Мирового океана. Географические закономерности изменения солёности – зависимость от соотношения количества атмосферных осадков и испарения, опресняющего влияния речных вод и вод ледников. Образование льдов в Мировом океане. Изменения ледовитости и уровня Мирового океана, их причины и следствия. Жизнь в Океане, закономерности её пространственного распространения. Основные районы рыболовства. Экологические проблемы Мирового океана.

Практические работы: «Выявление закономерностей изменения солёности поверхностных вод Мирового океана и распространения тёплых и холодных течений у западных и восточных побережий материков», «Сравнение двух океанов по плану с использованием нескольких источников географической информации».

Человечество на Земле.

Численность населения.

Заселение Земли человеком. Современная численность населения мира. Изменение численности населения во времени. Методы определения численности населения, переписи населения. Факторы, влияющие на рост численности населения. Размещение и плотность населения.

Практические работы: «Определение, сравнение темпов изменения численности населения отдельных регионов мира по статистическим материалам», «Определение и сравнение различий в численности, плотности населения отдельных стран по разным источникам».

Страны и народы мира.

Народы и религии мира. Этнический состав населения мира. Языковая классификация народов мира. Мировые и национальные религии. География мировых религий. Хозяйственная деятельность людей, основные её виды: сельское хозяйство, промышленность, сфера услуг. Их влияние на природные комплексы. Комплексные карты. Города и сельские поселения. Культурно-исторические регионы мира. Многообразие стран, их основные типы. Профессия менеджер в сфере туризма, экскурсовод.

Практическая работа «Сравнение занятости населения двух стран по комплексным картам».

Материки и страны.

Южные материки.

Африка. Австралия и Океания. Южная Америка. Антарктида. История открытия. Географическое положение. Основные черты рельефа, климата и внутренних вод и определяющие их факторы. Зональные и аazonальные природные комплексы. Население. Политическая карта. Крупнейшие по территории и численности населения страны. Изменение природы под влиянием хозяйственной деятельности человека. Антарктида – уникальный материк на Земле. Освоение человеком Антарктиды. Цели международных исследований материка в XX–XXI вв. Современные исследования в Антарктиде. Роль России в открытиях и исследованиях ледового континента.

Практические работы: «Сравнение географического положения двух (любых) южных материков», «Объяснение годового хода температур и режима выпадения атмосферных осадков в экваториальном климатическом поясе», «Сравнение особенностей климата Африки, Южной Америки и Австралии по плану», «Описание Австралии или одной из стран Африки или Южной Америки по географическим картам», «Объяснение особенностей размещения населения Австралии или одной из стран Африки или Южной Америки».

Северные материки.

Северная Америка. Евразия. История открытия и освоения. Географическое положение. Основные черты рельефа, климата и внутренних вод и определяющие их факторы. Зональные и аazonальные природные комплексы. Население. Политическая карта.

Крупнейшие по территории и численности населения страны. Изменение природы под влиянием хозяйственной деятельности человека.

Практические работы: «Объяснение распространения зон современного вулканизма и землетрясений на территории Северной Америки и Евразии», «Объяснение климатических различий территорий, находящихся на одной географической широте, на примере умеренного климатического пояса», «Представление в виде таблицы информации о компонентах природы одной из природных зон на основе анализа нескольких источников информации», «Описание одной из стран Северной Америки или Евразии в форме презентации (с целью привлечения туристов, создания положительного образа страны и других)».

Взаимодействие природы и общества.

Влияние закономерностей географической оболочки на жизнь и деятельность людей. Особенности взаимодействия человека и природы на разных материках. Необходимость международного сотрудничества в использовании природы и её охране. Развитие природоохранной деятельности на современном этапе (Международный союз охраны природы, Международная гидрографическая организация, ЮНЕСКО и другие).

Глобальные проблемы человечества: экологическая, сырьевая, энергетическая, преодоления отсталости стран, продовольственная – и международные усилия по их преодолению. Программа ООН и цели устойчивого развития. Всемирное наследие ЮНЕСКО: природные и культурные объекты.

Практическая работа «Характеристика изменений компонентов природы на территории одной из стран мира в результате деятельности человека».

Содержание обучения географии в 8 классе

Географическое пространство России.

История формирования и освоения территории России.

История освоения и заселения территории современной России в XI–XVI вв. Расширение территории России в XVI–XIX вв. Русские первопроходцы. Изменения внешних границ России в XX в. Воссоединение Крыма с Россией.

Практическая работа «Представление в виде таблицы сведений об изменении границ России на разных исторических этапах на основе анализа географических карт».

Географическое положение и границы России.

Государственная территория России. Территориальные воды. Государственная граница России. Морские и сухопутные границы, воздушное пространство, континентальный шельф и исключительная экономическая зона Российской Федерации. Географическое положение России. Виды географического положения. Страны – соседи России. Ближнее и дальнее зарубежье. Моря, омывающие территорию России.

Время на территории России.

Россия на карте часовых поясов мира. Карта часовых зон России. Местное, поясное и зональное время: роль в хозяйстве и жизни людей.

Практическая работа «Определение различия во времени для разных городов России по карте часовых зон».

Административно-территориальное устройство России. Районирование территории.

Федеративное устройство России. Субъекты Российской Федерации, их равноправие и разнообразие. Основные виды субъектов Российской Федерации. Федеральные округа. Районирование как метод географических исследований и территориального управления. Виды районирования территории. Макрорегионы России: Западный (Европейская часть) и Восточный (Азиатская часть); их границы и состав. Крупные географические районы России: Европейский Север России и Северо-Запад России, Центральная Россия, Поволжье, Юг Европейской части России, Урал, Сибирь и Дальний Восток.

Практическая работа. «Обозначение на контурной карте и сравнение границ федеральных округов и макрорегионов с целью выявления состава и особенностей географического положения».

Природа России.

Природные условия и ресурсы России.

Природные условия и природные ресурсы. Классификации природных ресурсов. Природно-ресурсный капитал и экологический потенциал России. Принципы рационального природопользования и методы их реализации. Минеральные ресурсы страны и проблемы их рационального использования. Основные ресурсные базы. Природные ресурсы суши и морей, омывающих Россию.

Практическая работа «Характеристика природно-ресурсного капитала своего края по картам и статистическим материалам».

Геологическое строение, рельеф и полезные ископаемые.

Основные этапы формирования земной коры на территории России. Основные тектонические структуры на территории России. Платформы и плиты. Пояса горообразования. Геохронологическая таблица. Основные формы рельефа и особенности их распространения на территории России. Зависимость между тектоническим строением, рельефом и размещением основных групп полезных ископаемых по территории страны.

Влияние внутренних и внешних процессов на формирование рельефа. Современные процессы, формирующие рельеф. Области современного горообразования, землетрясений и вулканизма. Древнее и современное оледенения. Опасные геологические природные явления и их распространение по территории России. Изменение рельефа под влиянием деятельности человека. Антропогенные формы рельефа. Особенности рельефа своего края.

Практические работы: «Объяснение распространения по территории России опасных геологических явлений», «Объяснение особенностей рельефа своего края».

Климат и климатические ресурсы.

Факторы, определяющие климат России. Влияние географического положения на климат России. Солнечная радиация и её виды. Влияние на климат России подстилающей поверхности и рельефа. Основные типы воздушных масс и их циркуляция на территории России. Распределение температуры воздуха, атмосферных осадков по территории России. Коэффициент увлажнения.

Климатические пояса и типы климатов России, их характеристики. Атмосферные фронты, циклоны и антициклоны. Тропические циклоны и регионы России, подверженные их влиянию. Карты погоды. Изменение климата под влиянием естественных и антропогенных факторов. Влияние климата на жизнь и хозяйственную деятельность населения. Наблюдаемые климатические изменения на территории России и их возможные следствия. Способы адаптации человека к разнообразным климатическим условиям на территории страны. Агроклиматические ресурсы. Опасные и неблагоприятные метеорологические явления. Наблюдаемые климатические изменения на территории России и их возможные следствия. Особенности климата своего края.

Практические работы: «Описание и прогнозирование погоды территории по карте погоды, «Определение и объяснение по картам закономерностей распределения солнечной радиации, средних температур января и июля, годового количества атмосферных осадков, испаряемости по территории страны», «Оценка влияния основных климатических показателей своего края на жизнь и хозяйственную деятельность населения».

Моря России. Внутренние воды и водные ресурсы.

Моря как аквальные природные комплексы. Реки России. Распределение рек по бассейнам океанов. Главные речные системы России. Опасные гидрологические природные явления и их распространение по территории России. Роль рек в жизни населения и развитии хозяйства России.

Крупнейшие озёра, их происхождение. Болота. Подземные воды. Ледники. Многолетняя мерзлота. Неравномерность распределения водных ресурсов. Рост их

потребления и загрязнения. Пути сохранения качества водных ресурсов. Оценка обеспеченности водными ресурсами крупных регионов России. Внутренние воды и водные ресурсы своего региона и своей местности.

Практические работы: «Сравнение особенностей режима и характера течения двух рек России», «Объяснение распространения опасных гидрологических природных явлений на территории страны».

Природно-хозяйственные зоны.

Почва – особый компонент природы. Факторы образования почв. Основные зональные типы почв, их свойства, различия в плодородии. Почвенные ресурсы России. Изменение почв различных природных зон в ходе их хозяйственного использования. Меры по сохранению плодородия почв: мелиорация земель, борьба с эрозией почв и их загрязнением.

Богатство растительного и животного мира России: видовое разнообразие, факторы, его определяющие. Особенности растительного и животного мира различных природно-хозяйственных зон России.

Природно-хозяйственные зоны России: взаимосвязь и взаимообусловленность их компонентов.

Высотная поясность в горах на территории России. Природные ресурсы природно-хозяйственных зон и их использование, экологические проблемы. Прогнозируемые последствия изменений климата для разных природно-хозяйственных зон на территории России.

Особо охраняемые природные территории России и своего края. Объекты Всемирного природного наследия ЮНЕСКО; растения и животные, занесённые в Красную книгу России.

Практические работы: «Объяснение различий структуры высотной поясности в горных системах», «Анализ различных точек зрения о влиянии глобальных климатических изменений на природу, на жизнь и хозяйственную деятельность населения на основе анализа нескольких источников информации».

Население России.

Численность населения России.

Динамика численности населения России в XX–XXI вв. и факторы, определяющие её. Переписи населения России. Естественное движение населения. Рождаемость, смертность, естественный прирост населения России и их географические различия в пределах разных регионов России. Геодемографическое положение России. Основные меры современной демографической политики государства. Общий прирост населения. Миграции (механическое движение населения). Внешние и внутренние миграции. Эмиграция и иммиграция. Миграционный прирост населения. Причины миграций и основные направления миграционных потоков. Причины миграций и основные направления миграционных потоков России в разные исторические периоды. Государственная миграционная политика Российской Федерации. Различные варианты прогнозов изменения численности населения России.

Практическая работа «Определение по статистическим данным общего, естественного (или) миграционного прироста населения отдельных субъектов (федеральных округов) Российской Федерации или своего региона».

Территориальные особенности размещения населения России.

Географические особенности размещения населения: их обусловленность природными, историческими и социально-экономическими факторами. Основная полоса расселения. Плотность населения как показатель освоённости территории. Различия в плотности населения в географических районах и субъектах Российской Федерации. Городское и сельское население. Виды городских и сельских населённых пунктов. Урбанизация в России. Крупнейшие города и городские агломерации. Классификация городов по численности населения. Роль городов в жизни страны. Функции городов России.

Монофункциональные города. Сельская местность и современные тенденции сельского расселения.

Народы и религии России.

Россия – многонациональное государство. Многонациональность как специфический фактор формирования и развития России. Языковая классификация народов России. Крупнейшие народы России и их расселение. Титульные этносы. География религий. Объекты Всемирного культурного наследия ЮНЕСКО на территории России.

Практическая работа «Построение картограммы «Доля титульных этносов в численности населения республик и автономных округов Российской Федерации».

Половой и возрастной состав населения России.

Половой и возрастной состав населения России. Половозрастная структура населения России в географических районах и субъектах Российской Федерации и факторы, её определяющие. Половозрастные пирамиды. Демографическая нагрузка. Средняя прогнозируемая (ожидаемая) продолжительность жизни мужского и женского населения России.

Практическая работа «Объяснение динамики половозрастного состава населения России на основе анализа половозрастных пирамид».

Человеческий капитал России.

Понятие человеческого капитала. Трудовые ресурсы, рабочая сила. Неравномерность распределения трудоспособного населения по территории страны. Географические различия в уровне занятости населения России и факторы, их определяющие. Качество населения и показатели, характеризующие его. Индекс человеческого развития (далее – ИЧР) и его географические различия.

Практическая работа «Классификация федеральных округов по особенностям естественного и механического движения населения».

Содержание обучения географии в 9 классе

Хозяйство России.

Общая характеристика хозяйства России.

Состав хозяйства: важнейшие межотраслевые комплексы и отрасли. Отраслевая структура, функциональная и территориальная структуры хозяйства страны, факторы их формирования и развития. Группировка отраслей по их связи с природными ресурсами. Факторы производства. Экономико-географическое положение (далее – ЭГП) России как фактор развития её хозяйства. Валовой внутренний продукт (далее – ВВП) и валовой региональный продукт (далее – ВРП) как показатели уровня развития страны и регионов. Экономические карты. Общие особенности географии хозяйства России: территории опережающего развития, основная зона хозяйственного освоения, Арктическая зона и зона Севера. Стратегия пространственного развития Российской Федерации на период до 2025 года, утвержденная распоряжением Правительства Российской Федерации от 13 февраля 2019 г. № 207-р (далее – Стратегия пространственного развития Российской Федерации): цели, задачи, приоритеты и направления пространственного развития страны. Субъекты Российской Федерации, выделяемые в Стратегии пространственного развития Российской Федерации как «геостратегические территории».

Производственный капитал. Распределение производственного капитала по территории страны. Условия и факторы размещения хозяйства.

Практическая работа «Определение влияния географического положения России на особенности отраслевой и территориальной структуры хозяйства».

Топливо-энергетический комплекс (далее – ТЭК).

Состав, место и значение в хозяйстве. Нефтяная, газовая и угольная промышленность: география основных современных и перспективных районов добычи и переработки топливных ресурсов, систем трубопроводов. Место России в мировой добыче основных

видов топливных ресурсов. Электроэнергетика. Место России в мировом производстве электроэнергии. Основные типы электростанций (атомные, тепловые, гидроэлектростанции, электростанции, использующие возобновляемые источники энергии (далее – ВИЭ), их особенности и доля в производстве электроэнергии. Размещение крупнейших электростанций. Каскады гидроэлектростанции (далее – ГЭС). Энергосистемы. Влияние ТЭК на окружающую среду. Основные положения Энергетической стратегии России на период до 2035 года, утвержденной распоряжением Правительства Российской Федерации от 9 июня 2020 г. № 1523-р.

Практические работы: «Анализ статистических и текстовых материалов с целью сравнения стоимости электроэнергии для населения России в различных регионах», «Сравнительная оценка возможностей для развития энергетики ВИЭ в отдельных регионах стран».

Металлургический комплекс.

Состав, место и значение в хозяйстве. Место России в мировом производстве чёрных и цветных металлов. Особенности технологии производства чёрных и цветных металлов. Факторы размещения предприятий разных отраслей металлургического комплекса. География металлургии чёрных, лёгких и тяжёлых цветных металлов: основные районы и центры. Металлургические базы России. Влияние металлургии на окружающую среду. Основные положения Стратегии развития чёрной и цветной металлургии России до 2030 года, утвержденной распоряжением Правительства Российской Федерации от 28 декабря 2022 г. № 4260-р.

Практическая работа. «Выявление факторов, влияющих на себестоимость производства предприятий металлургического комплекса в различных регионах страны (по выбору)».

Машиностроительный комплекс.

Состав, место и значение в хозяйстве. Место России в мировом производстве машиностроительной продукции. Факторы размещения машиностроительных предприятий. География важнейших отраслей: основные районы и центры. Роль машиностроения в реализации целей политики импортозамещения. Машиностроение и охрана окружающей среды, значение отрасли для создания экологически эффективного оборудования. Перспективы развития машиностроения России. Основные положения документов, определяющих стратегию развития отраслей машиностроительного комплекса.

Практическая работа. Выявление факторов, повлиявших на размещение машиностроительного предприятия (по выбору) на основе анализа различных источников информации.

Химико-лесной комплекс.

Химическая промышленность.

Состав, место и значение в хозяйстве. Факторы размещения предприятий. Место России в мировом производстве химической продукции. География важнейших подотраслей: основные районы и центры. Химическая промышленность и охрана окружающей среды. Основные положения стратегии развития химического и нефтехимического комплекса на период до 2030 года.

Лесопромышленный комплекс.

Состав, место и значение в хозяйстве. Место России в мировом производстве продукции лесного комплекса. Лесозаготовительная, деревообрабатывающая и

целлюлозно-бумажная промышленность. Факторы размещения предприятий. География важнейших отраслей: основные районы и лесоперерабатывающие комплексы.

Лесное хозяйство и окружающая среда. Проблемы и перспективы развития. Основные положения Стратегии развития лесного комплекса Российской Федерации до 2030 года, утвержденной распоряжением Правительства Российской Федерации от 11 февраля 2021 г. № 312-р (далее – Стратегия развития лесного комплекса Российской Федерации до 2030 года).

Практическая работа «Анализ документов «Прогноз развития лесного сектора Российской Федерации до 2030 года» (главы 1, 3 и 11) и «Стратегия развития лесного комплекса Российской Федерации до 2030 года» (главы II и III, Приложения № 1 и № 18) с целью определения перспектив и проблем развития комплекса».

Агропромышленный комплекс (далее - АПК).

Состав, место и значение в экономике страны. Сельское хозяйство. Состав, место и значение в хозяйстве, отличия от других отраслей хозяйства. Земельные, почвенные и агроклиматические ресурсы. Сельскохозяйственные угодья, их площадь и структура. Растениеводство и животноводство: география основных отраслей. Сельское хозяйство и окружающая среда.

Пищевая промышленность. Состав, место и значение в хозяйстве. Факторы размещения предприятий. География важнейших отраслей: основные районы и центры. Пищевая промышленность и охрана окружающей среды. Лёгкая промышленность. Состав, место и значение в хозяйстве. Факторы размещения предприятий. География важнейших отраслей: основные районы и центры. Лёгкая промышленность и охрана окружающей среды. Стратегия развития агропромышленного и рыбохозяйственного комплексов Российской Федерации на период до 2030 года, утвержденная распоряжением Правительства Российской Федерации от 8 сентября 2022 г. № 2567-р. Особенности АПК своего края.

Практическая работа. «Определение влияния природных и социальных факторов на размещение отраслей АПК».

Инфраструктурный комплекс.

Состав: транспорт, информационная инфраструктура; сфера обслуживания, рекреационное хозяйство – место и значение в хозяйстве.

Транспорт и связь. Состав, место и значение в хозяйстве. Морской, внутренний водный, железнодорожный, автомобильный, воздушный и трубопроводный транспорт. География отдельных видов транспорта и связи: основные транспортные пути и линии связи, крупнейшие транспортные узлы.

Транспорт и охрана окружающей среды.

Информационная инфраструктура. Рекреационное хозяйство. Особенности сферы обслуживания своего края.

Проблемы и перспективы развития комплекса. Стратегия развития транспорта России на период до 2030 года, утвержденная распоряжением Правительства Российской Федерации от 27 ноября 2021 г. № 3363-р.

Федеральный проект «Информационная инфраструктура».

Практические работы: «Анализ статистических данных с целью определения доли отдельных морских бассейнов в грузоперевозках и объяснение выявленных различий», «Характеристика туристско-рекреационного потенциала своего края».

Обобщение знаний.

Государственная политика как фактор размещения производства. Стратегия пространственного развития Российской Федерации до 2025 года: основные положения. Новые формы территориальной организации хозяйства и их роль в изменении территориальной структуры хозяйства России. Кластеры. Особые экономические зоны (далее - ОЭЗ). Территории опережающего развития (далее - ТОР). Факторы, ограничивающие развитие хозяйства.

Развитие хозяйства и состояние окружающей среды. Стратегия экологической безопасности Российской Федерации на период до 2025 года, утвержденная Указом Президента Российской Федерации от 19 апреля 2017 г. № 176 «О Стратегии экологической безопасности Российской Федерации на период до 2025 года» и государственные меры по переходу России к модели устойчивого развития.

Практическая работа «Сравнительная оценка вклада отдельных отраслей хозяйства в загрязнение окружающей среды на основе анализа статистических материалов».

Регионы России.

Западный макрорегион (Европейская часть) России.

Географические особенности географических районов: Европейский Север России, Северо-Запад России, Центральная Россия, Поволжье, Юг Европейской части России, Урал. Географическое положение. Особенности природно-ресурсного потенциала, население и хозяйство. Социально-экономические и экологические проблемы и перспективы развития. Классификация субъектов Российской Федерации Западного макрорегиона по уровню социально-экономического развития; их внутренние различия.

Практические работы: «Сравнение экономико-географического положения (далее – ЭГП) двух географических районов страны по разным источникам информации», «Классификация субъектов Российской Федерации одного из географических районов России по уровню социально-экономического развития на основе статистических данных».

Восточный макрорегион (Азиатская часть) России.

Географические особенности географических районов: Сибирь и Дальний Восток. Географическое положение. Особенности природно-ресурсного потенциала, население и хозяйство. Социально-экономические и экологические проблемы и перспективы развития. Классификация субъектов Российской Федерации Восточного макрорегиона по уровню социально-экономического развития; их внутренние различия.

Практические работы: «Сравнение человеческого капитала двух географических районов (субъектов Российской Федерации) по заданным критериям», «Выявление факторов размещения предприятий одного из промышленных кластеров Дальнего Востока (по выбору)».

Обобщение знаний.

Федеральные и региональные целевые программы. Государственная программа Российской Федерации «Социально-экономическое развитие Арктической зоны Российской Федерации».

Россия в современном мире

Россия в системе международного географического разделения труда. Россия в составе международных экономических и политических организаций. Взаимосвязи России с другими странами мира. Россия и страны Содружества Независимых Государств и Евразийского экономического союза.

Значение для мировой цивилизации географического пространства России как комплекса природных, культурных и экономических ценностей. Объекты Всемирного природного и культурного наследия России.

Планируемые результаты освоения географии.

Личностные результаты освоения географии должны отражать готовность обучающихся руководствоваться системой позитивных ценностных ориентаций и расширения опыта деятельности на её основе и в процессе реализации основных направлений воспитательной деятельности, в том числе в части:

1) патриотического воспитания: осознание российской гражданской идентичности в поликультурном и многоконфессиональном обществе, проявление интереса к познанию природы, населения, хозяйства России, регионов и своего края, народов России; ценностное отношение к достижениям своей Родины – цивилизационному вкладу России; ценностное отношение к историческому и природному наследию и объектам природного и культурного наследия человечества, традициям разных народов, проживающих в родной стране; уважение к символам России, своего края;

2) гражданского воспитания: осознание российской гражданской идентичности (патриотизма, уважения к Отечеству, к прошлому и настоящему многонационального народа России, чувства ответственности и долга перед Родиной); готовность к выполнению обязанностей гражданина и реализации его прав, уважение прав, свобод и законных интересов других людей; активное участие в жизни семьи, образовательной организации, местного сообщества, родного края, страны для реализации целей устойчивого развития; представление о социальных нормах и правилах межличностных отношений в поликультурном и многоконфессиональном обществе; готовность к разнообразной совместной деятельности, стремление к взаимопониманию и взаимопомощи, готовность к участию в гуманитарной деятельности;

3) духовно-нравственного воспитания: ориентация на моральные ценности и нормы в ситуациях нравственного выбора; готовность оценивать своё поведение и поступки, а также поведение и поступки других людей с позиции нравственных и правовых норм с учётом осознания последствий для окружающей среды; развивать способности решать моральные проблемы на основе личного выбора с использованием нравственных ценностей и принятых в российском обществе правил и норм поведения с учётом осознания последствий для окружающей среды;

4) эстетического воспитания: восприимчивость к разным традициям своего и других народов, понимание роли этнических культурных традиций; ценностного отношения к природе и культуре своей страны, своей малой родины; природе и культуре других регионов и стран мира, объектам Всемирного культурного наследия человечества;

5) ценности научного познания: ориентация в деятельности на современную систему научных представлений географических наук об основных закономерностях развития природы и общества, о взаимосвязях человека с природной и социальной средой; овладение читательской культурой как средством познания мира для применения различных источников географической информации при решении познавательных и практико-ориентированных задач; овладение основными навыками исследовательской деятельности в географических науках, установка на осмысление опыта, наблюдений и стремление совершенствовать пути достижения индивидуального и коллективного благополучия;

б) физического воспитания, формирования культуры здоровья и эмоционального благополучия: осознание ценности жизни; ответственное отношение к своему здоровью и установка на здоровый образ жизни (здоровое питание, соблюдение гигиенических правил, сбалансированный режим занятий и отдыха, регулярная физическая активность); соблюдение правил безопасности в природе; навыков безопасного поведения в Интернет-среде; способность адаптироваться к стрессовым ситуациям и меняющимся социальным, информационным и природным условиям, в том числе осмысляя собственный опыт и выстраивая дальнейшие цели; сформированность навыка рефлексии, признание своего права на ошибку и такого же права другого человека; готовность и способность осознанно выполнять и пропагандировать правила здорового, безопасного и экологически целесообразного образа жизни; бережно относиться к природе и окружающей среде;

7) трудового воспитания: установка на активное участие в решении практических задач (в рамках семьи, образовательной организации, населенного пункта, родного края) технологической и социальной направленности, способность инициировать, планировать и самостоятельно выполнять такого рода деятельность; интерес к практическому изучению профессий и труда различного рода, в том числе на основе применения географических знаний; осознание важности обучения на протяжении всей жизни для успешной профессиональной деятельности и развитие необходимых умений для этого; осознанный выбор и построение индивидуальной траектории образования и жизненных планов с учётом личных и общественных интересов и потребностей;

8) экологического воспитания: ориентация на применение географических знаний для решения задач в области окружающей среды, планирования поступков и оценки их возможных последствий для окружающей среды; осознание глобального характера экологических проблем и путей их решения; активное неприятие действий, приносящих вред окружающей среде; осознание своей роли как гражданина и потребителя в условиях взаимосвязи природной, технологической и социальной сред; готовность к участию в практической деятельности экологической направленности.

В результате изучения географии на уровне основного общего образования у обучающегося будут сформированы познавательные универсальные учебные действия, коммуникативные универсальные учебные действия, регулятивные универсальные учебные действия, совместная деятельность.

У обучающегося будут сформированы следующие базовые логические действия как часть познавательных универсальных учебных действий:

выявлять и характеризовать существенные признаки географических объектов, процессов и явлений;

устанавливать существенный признак классификации географических объектов, процессов и явлений, основания для их сравнения;

выявлять закономерности и противоречия в рассматриваемых фактах и данных наблюдений с учётом предложенной географической задачи;

выявлять дефициты географической информации, данных, необходимых для решения поставленной задачи;

выявлять причинно-следственные связи при изучении географических объектов, процессов и явлений; проводить выводы с использованием дедуктивных и индуктивных умозаключений, умозаключений по аналогии, формулировать гипотезы о взаимосвязях географических объектов, процессов и явлений;

самостоятельно выбирать способ решения учебной географической задачи (сравнивать несколько вариантов решения, выбирать наиболее подходящий с учётом самостоятельно выделенных критериев).

У обучающегося будут сформированы следующие базовые исследовательские действия как часть познавательных универсальных учебных действий:

использовать географические вопросы как исследовательский инструмент познания;
формулировать географические вопросы, фиксирующие разрыв между реальным и желательным состоянием ситуации, объекта, и самостоятельно устанавливать искомое и данное;

формировать гипотезу об истинности собственных суждений и суждений других, аргументировать свою позицию, мнение по географическим аспектам различных вопросов и проблем;

проводить по плану несложное географическое исследование, в том числе на краеведческом материале, по установлению особенностей изучаемых географических объектов, причинно-следственных связей и зависимостей между географическими объектами, процессами и явлениями;

оценивать достоверность информации, полученной в ходе географического исследования;

самостоятельно формулировать обобщения и выводы по результатам проведённого наблюдения или исследования, оценивать достоверность полученных результатов и выводов;

прогнозировать возможное дальнейшее развитие географических объектов, процессов и явлений, событий и их последствия в аналогичных или сходных ситуациях, а также выдвигать предположения об их развитии в изменяющихся условиях окружающей среды.

У обучающегося будут сформированы умения работать с информацией как часть познавательных универсальных учебных действий:

применять различные методы, инструменты и запросы при поиске и отборе информации или данных из источников географической информации с учётом предложенной учебной задачи и заданных критериев;

выбирать, анализировать и интерпретировать географическую информацию различных видов и форм представления;

находить сходные аргументы, подтверждающие или опровергающие одну и ту же идею, в различных источниках географической информации;

самостоятельно выбирать оптимальную форму представления географической информации;

оценивать надёжность географической информации по критериям, предложенным учителем или сформулированным самостоятельно;

систематизировать географическую информацию в разных формах.

У обучающегося будут сформированы умения общения как часть коммуникативных универсальных учебных действий:

формулировать суждения, выражать свою точку зрения по географическим аспектам различных вопросов в устных и письменных текстах;

в ходе диалога и (или) дискуссии задавать вопросы по существу обсуждаемой темы и высказывать идеи, нацеленные на решение задачи и поддержание благожелательности общения;

сопоставлять свои суждения по географическим вопросам с суждениями других участников диалога, обнаруживать различие и сходство позиций;

публично представлять результаты выполненного исследования или проекта.

У обучающегося будут сформированы умения самоорганизации как части регулятивных универсальных учебных действий:

самостоятельно составлять алгоритм решения географических задач и выбирать способ их решения с учётом имеющихся ресурсов и собственных возможностей, аргументировать предлагаемые варианты решений;

составлять план действий (план реализации намеченного алгоритма решения), корректировать предложенный алгоритм с учётом получения новых знаний об изучаемом объекте.

У обучающегося будут сформированы умения совместной деятельности:

принимать цель совместной деятельности при выполнении учебных географических проектов, коллективно строить действия по её достижению: распределять роли, договариваться, обсуждать процесс и результат совместной работы;

планировать организацию совместной работы, при выполнении учебных географических проектов определять свою роль (с учётом предпочтений и возможностей всех участников взаимодействия), участвовать в групповых формах работы, выполнять свою часть работы, достигать качественного результата по своему направлению и координировать свои действия с другими членами команды;

сравнивать результаты выполнения учебного географического проекта с исходной задачей и оценивать вклад каждого члена команды в достижение результатов, разделять сферу ответственности.

У обучающегося будут сформированы умения самоконтроля, эмоционального интеллекта как части регулятивных универсальных учебных действий:

владеть способами самоконтроля и рефлексии;

объяснять причины достижения (недостижения) результатов деятельности, давать оценку приобретённому опыту;

вносить коррективы в деятельность на основе новых обстоятельств, изменившихся ситуаций, установленных ошибок, возникших трудностей;

оценивать соответствие результата цели и условиям;

принятие себя и других:

осознанно относиться к другому человеку, его мнению;

признавать своё право на ошибку и такое же право другого.

Предметные результаты освоения программы по географии.

К концу 5 класса обучающийся научится:

приводить примеры географических объектов, процессов и явлений, изучаемых различными ветвями географической науки;

приводить примеры методов исследования, применяемых в географии;

выбирать источники географической информации (картографические, текстовые, видео- и фотоизображения, интернет-ресурсы), необходимые для изучения истории географических открытий и важнейших географических исследований современности;

интегрировать и интерпретировать информацию о путешествиях и географических исследованиях Земли, представленную в одном или нескольких источниках;

иметь представление о вкладе великих путешественников в изучение Земли;

описывать и сравнивать маршруты их путешествий;

находить в различных источниках информации (включая интернет-ресурсы) факты, позволяющие оценить вклад российских путешественников и исследователей в развитие знаний о Земле;

определять направления, расстояния по плану местности и по географическим картам, географические координаты по географическим картам;

использовать условные обозначения планов местности и географических карт для получения информации, необходимой для решения учебных и (или) практико-ориентированных задач;

применять понятия «план местности», «географическая карта», «аэрофотоснимок», «ориентирование на местности», «стороны горизонта», «азимут», «горизонталь», «масштаб», «условные знаки» для решения учебных и практико-ориентированных задач;

различать понятия «план местности» и «географическая карта», «параллель» и «меридиан»;

приводить примеры влияния Солнца на мир живой и неживой природы;

объяснять причины смены дня и ночи и времён года;

устанавливать эмпирические зависимости между продолжительностью дня и географической широтой местности, между высотой Солнца над горизонтом и географической широтой местности на основе анализа данных наблюдений;

описывать внутреннее строение Земли;

различать понятия «земная кора»; «ядро», «мантия»; «минерал» и «горная порода»;

различать понятия «материковая» и «океаническая» земная кора;

различать изученные минералы и горные породы, материковую и океаническую земную кору;

показывать на карте и обозначать на контурной карте материки и океаны, крупные формы рельефа Земли;

различать горы и равнины;

классифицировать формы рельефа суши по высоте и по внешнему облику;

называть причины землетрясений и вулканических извержений;

применять понятия «литосфера», «землетрясение», «вулкан», «литосферная плита», «эпицентр землетрясения» и «очаг землетрясения» для решения учебных и (или) практико-ориентированных задач;

применять понятия «эпицентр землетрясения» и «очаг землетрясения» для решения познавательных задач;

распознавать проявления в окружающем мире внутренних и внешних процессов рельефообразования: вулканизма, землетрясений; физического, химического и биологического видов выветривания;

классифицировать острова по происхождению;

приводить примеры опасных природных явлений в литосфере и средств их предупреждения;

приводить примеры изменений в литосфере в результате деятельности человека на примере своей местности, России и мира;

приводить примеры актуальных проблем своей местности, решение которых невозможно без участия представителей географических специальностей, изучающих литосферу;

приводить примеры действия внешних процессов рельефообразования и наличия полезных ископаемых в своей местности;

представлять результаты фенологических наблюдений и наблюдений за погодой в различной форме (табличной, графической, географического описания).

Предметные результаты освоения программы по географии. К концу 6 класса обучающийся научится:

описывать по физической карте полушарий, физической карте России, карте океанов, глобусу местоположение изученных географических объектов для решения учебных и (или) практико-ориентированных задач;

находить информацию об отдельных компонентах природы Земли, в том числе о природе своей местности, необходимую для решения учебных и (или) практико-ориентированных задач, и извлекать её из различных источников;

приводить примеры опасных природных явлений в геосферах и средств их предупреждения;

сравнивать инструментарий (способы) получения географической информации на разных этапах географического изучения Земли;

различать свойства вод отдельных частей Мирового океана;

применять понятия «гидросфера», «круговорот воды», «цунами», «приливы и отливы» для решения учебных и (или) практико-ориентированных задач;

классифицировать объекты гидросферы (моря, озёра, реки, подземные воды, болота, ледники) по заданным признакам;

различать питание и режим рек;

сравнивать реки по заданным признакам;

различать понятия «грунтовые, межпластовые и артезианские воды» и применять их для решения учебных и (или) практико-ориентированных задач;

устанавливать причинно-следственные связи между питанием, режимом реки и климатом на территории речного бассейна;

приводить примеры районов распространения многолетней мерзлоты;

называть причины образования цунами, приливов и отливов;

описывать состав, строение атмосферы;

определять тенденции изменения температуры воздуха, количества атмосферных осадков и атмосферного давления в зависимости от географического положения объектов; амплитуду температуры воздуха с использованием знаний об особенностях отдельных компонентов природы Земли и взаимосвязях между ними для решения учебных и практических задач;

объяснять образование атмосферных осадков; направление дневных и ночных бризов, муссонов; годовой ход температуры воздуха и распределение атмосферных осадков для отдельных территорий;

различать свойства воздуха; климаты Земли; климатообразующие факторы;
устанавливать зависимость между нагреванием земной поверхности и углом падения солнечных лучей; температурой воздуха и его относительной влажностью на основе данных эмпирических наблюдений;

сравнивать свойства атмосферы в пунктах, расположенных на разных высотах над уровнем моря; количество солнечного тепла, получаемого земной поверхностью при различных углах падения солнечных лучей;

различать виды атмосферных осадков;

различать понятия «бризы» и «муссоны»;

различать понятия «погода» и «климат»;

различать понятия «атмосфера», «тропосфера», «стратосфера», «верхние слои атмосферы»;

применять понятия «атмосферное давление», «ветер», «атмосферные осадки», «воздушные массы» для решения учебных и (или) практико-ориентированных задач;

выбирать и анализировать географическую информацию о глобальных климатических изменениях из различных источников для решения учебных и (или) практико-ориентированных задач;

проводить измерения температуры воздуха, атмосферного давления, скорости и направления ветра с использованием аналоговых и (или) цифровых приборов (термометр, барометр, анемометр, флюгер) и представлять результаты наблюдений в табличной и (или) графической форме;

называть границы биосферы;

приводить примеры приспособления живых организмов к среде обитания в разных природных зонах;

различать растительный и животный мир разных территорий Земли;

объяснять взаимосвязи компонентов природы в природно-территориальном комплексе;

сравнивать особенности растительного и животного мира в различных природных зонах;

применять понятия «почва», «плодородие почв», «природный комплекс», «природно-территориальный комплекс», «круговорот веществ в природе» для решения учебных и (или) практико-ориентированных задач;

сравнивать плодородие почв в различных природных зонах;

приводить примеры изменений в изученных геосферах в результате деятельности человека на примере территории мира и своей местности, путей решения существующих экологических проблем.

Предметные результаты освоения программы по географии. К концу 7 класса обучающийся научится:

описывать по географическим картам и глобусу местоположение изученных географических объектов для решения учебных и (или) практико-ориентированных задач;

иметь представление о строении и свойствах (целостность, зональность, ритмичность) географической оболочки;

распознавать проявления изученных географических явлений, представляющие собой отражение таких свойств географической оболочки, как зональность, ритмичность и целостность;

определять природные зоны по их существенным признакам на основе интеграции и интерпретации информации об особенностях их природы;

различать изученные процессы и явления, происходящие в географической оболочке;

приводить примеры изменений в геосферах в результате деятельности человека;

описывать закономерности изменения в пространстве рельефа, климата, внутренних вод и органического мира;

выявлять взаимосвязи между компонентами природы в пределах отдельных территорий с использованием различных источников географической информации;

называть особенности географических процессов на границах литосферных плит с учётом характера взаимодействия и типа земной коры;

устанавливать (используя географические карты) взаимосвязи между движением литосферных плит и размещением крупных форм рельефа;

классифицировать воздушные массы Земли, типы климата по заданным показателям;

объяснять образование тропических муссонов, пассатов тропических широт, западных ветров;

применять понятия «воздушные массы», «муссоны», «пассаты», «западные ветры», «климатообразующий фактор» для решения учебных и (или) практико-ориентированных задач;

описывать климат территории по климатограмме;

объяснять влияние климатообразующих факторов на климатические особенности территории;

формулировать оценочные суждения о последствиях изменений компонентов природы в результате деятельности человека с использованием разных источников географической информации;

различать океанические течения;

сравнивать температуру и солёность поверхностных вод Мирового океана на разных широтах с использованием различных источников географической информации;

объяснять закономерности изменения температуры, солёности и органического мира Мирового океана с географической широтой и с глубиной на основе анализа различных источников географической информации;

характеризовать этапы освоения и заселения отдельных территорий Земли человеком на основе анализа различных источников географической информации для решения учебных и практико-ориентированных задач;

различать и сравнивать численность населения крупных стран мира;

сравнивать плотность населения различных территорий;

применять понятие «плотность населения» для решения учебных и (или) практико-ориентированных задач;

различать городские и сельские поселения;

приводить примеры крупнейших городов мира;

приводить примеры мировых и национальных религий;

проводить языковую классификацию народов;

различать основные виды хозяйственной деятельности людей на различных территориях;

определять страны по их существенным признакам;

сравнивать особенности природы и населения, материальной и духовной культуры, особенности адаптации человека к разным природным условиям регионов и отдельных стран;

объяснять особенности природы, населения и хозяйства отдельных территорий;

использовать знания о населении материков и стран для решения различных учебных и практико-ориентированных задач;

выбирать источники географической информации (картографические, статистические, текстовые, видео- и фотоизображения, компьютерные базы данных), необходимые для изучения особенностей природы, населения и хозяйства отдельных территорий;

представлять в различных формах (в виде карты, таблицы, графика, географического описания) географическую информацию, необходимую для решения учебных и практико-ориентированных задач;

интегрировать и интерпретировать информацию об особенностях природы, населения и его хозяйственной деятельности на отдельных территориях, представленную в одном или нескольких источниках, для решения различных учебных и практико-ориентированных задач;

приводить примеры взаимодействия природы и общества в пределах отдельных территорий;

распознавать проявления глобальных проблем человечества (экологическая, сырьевая, энергетическая, преодоления отсталости стран, продовольственная) на локальном и региональном уровнях и приводить примеры международного сотрудничества по их преодолению.

Предметные результаты освоения программы по географии. К концу 8 класса обучающийся научится:

характеризовать основные этапы истории формирования и изучения территории России;

находить в различных источниках информации факты, позволяющие определить вклад российских учёных и путешественников в освоение страны;

характеризовать географическое положение России с использованием информации из различных источников;

различать федеральные округа, крупные географические районы и макрорегионы России;

приводить примеры субъектов Российской Федерации разных видов и показывать их на географической карте;

оценивать влияние географического положения регионов России на особенности природы, жизнь и хозяйственную деятельность населения;

использовать знания о государственной территории и исключительной экономической зоне, континентальном шельфе России, о мировом, поясном и зональном времени для решения практико-ориентированных задач;

оценивать степень благоприятности природных условий в пределах отдельных регионов страны;

проводить классификацию природных ресурсов;

распознавать типы природопользования;

находить, извлекать и использовать информацию из различных источников географической информации (картографические, статистические, текстовые, видео- и фотоизображения, компьютерные базы данных) для решения различных учебных и практико-ориентированных задач: определять возраст горных пород и основных тектонических структур, слагающих территорию;

находить, извлекать и использовать информацию из различных источников географической информации (картографические, статистические, текстовые, видео- и фотоизображения, компьютерные базы данных) для решения различных учебных и практико-ориентированных задач: объяснять закономерности распространения гидрологических, геологических и метеорологических опасных природных явлений на территории страны;

сравнивать особенности компонентов природы отдельных территорий страны;

объяснять особенности компонентов природы отдельных территорий страны;

использовать знания об особенностях компонентов природы России и её отдельных территорий, об особенностях взаимодействия природы и общества в пределах отдельных территорий для решения практико-ориентированных задач в контексте реальной жизни;

иметь представление о географических процессах и явлениях, определяющих особенности природы страны, отдельных регионов и своей местности;

объяснять распространение по территории страны областей современного горообразования, землетрясений и вулканизма;

применять понятия «плита», «щит», «моренный холм», «бараньи лбы», «бархан», «дюна» для решения учебных и (или) практико-ориентированных задач;

применять понятия «солнечная радиация», «годовая амплитуда температур воздуха», «воздушные массы» для решения учебных и (или) практико-ориентированных задач;

различать понятия «испарение», «испаряемость», «коэффициент увлажнения»; использовать их для решения учебных и (или) практико-ориентированных задач;

описывать и прогнозировать погоду территории по карте погоды;

использовать понятия «циклон», «антициклон», «атмосферный фронт» для объяснения особенностей погоды отдельных территорий с помощью карт погоды;

проводить классификацию типов климата и почв России;

распознавать показатели, характеризующие состояние окружающей среды;

показывать на карте и (или) обозначать на контурной карте крупные формы рельефа, крайние точки и элементы береговой линии России; крупные реки и озёра, границы климатических поясов и областей, природно-хозяйственных зон в пределах страны; Арктической зоны, южной границы распространения многолетней мерзлоты;

приводить примеры мер безопасности, в том числе для экономики семьи, в случае природных стихийных бедствий и техногенных катастроф;

приводить примеры рационального и нерационального природопользования;

приводить примеры особо охраняемых природных территорий России и своего края, животных и растений, занесённых в Красную книгу России;

выбирать источники географической информации (картографические, статистические, текстовые, видео- и фотоизображения, компьютерные базы данных), необходимые для изучения особенностей населения России;

приводить примеры адаптации человека к разнообразным природным условиям на территории страны;

сравнивать показатели воспроизводства и качества населения России с мировыми показателями и показателями других стран;

различать демографические процессы и явления, характеризующие динамику численности населения России, её отдельных регионов и своего края;

проводить классификацию населённых пунктов и регионов России по заданным основаниям;

использовать знания о естественном и механическом движении населения, половозрастной структуре и размещении населения, трудовых ресурсах, городском и сельском населении, этническом и религиозном составе населения для решения практико-ориентированных задач в контексте реальной жизни;

применять понятия «рождаемость», «смертность», «естественный прирост населения», «миграционный прирост населения», «общий прирост населения», «плотность населения», «основная полоса (зона) расселения», «урбанизация», «городская агломерация», «посёлок городского типа», «половозрастная структура населения», «средняя прогнозируемая продолжительность жизни», «трудовые ресурсы», «трудоспособный возраст», «рабочая сила», «безработица», «рынок труда», «качество населения» для решения учебных и (или) практико-ориентированных задач;

представлять в различных формах (таблица, график, географическое описание) географическую информацию, необходимую для решения учебных и (или) практико-ориентированных задач.

Предметные результаты освоения программы по географии. К концу 9 класса обучающийся научится:

выбирать источники географической информации (картографические, статистические, текстовые, видео- и фотоизображения, компьютерные базы данных), необходимые для изучения особенностей хозяйства России;

представлять в различных формах (в виде карты, таблицы, графика, географического описания) географическую информацию, необходимую для решения учебных и (или) практико-ориентированных задач;

находить, извлекать и использовать информацию, характеризующую отраслевую, функциональную и территориальную структуру хозяйства России, для решения практико-ориентированных задач;

выделять географическую информацию, которая является противоречивой или может быть недостоверной; определять информацию, недостающую для решения той или иной задачи;

применять понятия «экономико-географическое положение», «состав хозяйства», «отраслевая, функциональная и территориальная структура», «условия и факторы размещения производства», «отрасль хозяйства», «межотраслевой комплекс», «сектор экономики», «территория опережающего развития», «себестоимость и рентабельность производства», «природно-ресурсный потенциал», «инфраструктурный комплекс», «рекреационное хозяйство», «инфраструктура», «сфера обслуживания», «агропромышленный комплекс», «химико-лесной комплекс», «машиностроительный комплекс», «металлургический комплекс», «ВИЭ», «ТЭК», для решения учебных и (или) практико-ориентированных задач;

характеризовать основные особенности хозяйства России; влияние географического положения России на особенности отраслевой и территориальной структуры хозяйства; роль России как мировой энергетической державы; проблемы и перспективы развития отраслей хозяйства и регионов России;

различать территории опережающего развития, Арктическую зону и зону Севера России;

классифицировать субъекты Российской Федерации по уровню социально-экономического развития на основе имеющихся знаний и анализа информации из дополнительных источников;

находить, извлекать, интегрировать и интерпретировать информацию из различных источников географической информации (картографические, статистические, текстовые, видео- и фотоизображения, компьютерные базы данных) для решения различных учебных и практико-ориентированных задач: сравнивать и оценивать влияние отдельных отраслей хозяйства на окружающую среду; условия отдельных регионов страны для развития энергетики на основе возобновляемых источников энергии на основе ВИЭ;

различать изученные географические объекты, процессы и явления: хозяйство России (состав, отраслевая, функциональная и территориальная структура, факторы и условия размещения производства, современные формы размещения производства);

различать ВВП, ВРП и ИЧР как показатели уровня развития страны и её регионов;

различать природно-ресурсный, человеческий и производственный капитал;

различать виды транспорта и основные показатели их работы: грузооборот и пассажирооборот;

показывать на карте крупнейшие центры и районы размещения отраслей промышленности, транспортные магистрали и центры, районы развития отраслей сельского хозяйства;

использовать знания о факторах и условиях размещения хозяйства для решения различных учебных и практико-ориентированных задач: объяснять особенности отраслевой и территориальной структуры хозяйства России, регионов, размещения отдельных предприятий; оценивать условия отдельных территорий для размещения предприятий и различных производств;

использовать знания об особенностях компонентов природы России и её отдельных территорий; об особенностях взаимодействия природы и общества в пределах отдельных территорий для решения практико-ориентированных задач в контексте реальной жизни: оценивать реализуемые проекты по созданию новых производств с учётом экологической безопасности;

критически оценивать финансовые условия жизнедеятельности человека и их природные, социальные, политические, технологические, экологические аспекты, необходимые для принятия собственных решений, с точки зрения домохозяйства, предприятия и национальной экономики;

оценивать влияние географического положения отдельных регионов России на особенности природы, жизнь и хозяйственную деятельность населения;

объяснять географические различия населения и хозяйства территорий крупных регионов страны;

сравнивать географическое положение, географические особенности природно-ресурсного потенциала, населения и хозяйства регионов России;

формулировать оценочные суждения о воздействии человеческой деятельности на окружающую среду своей местности, региона, страны в целом, о динамике, уровне и структуре социально-экономического развития России, месте и роли России в мире;

приводить примеры объектов Всемирного наследия ЮНЕСКО и описывать их местоположение на географической карте;

характеризовать место и роль России в мировом хозяйстве.

Тематическое планирование учебного предмета «География»

Тематическое планирование выстроено по содержанию ФОП ООО и внесены под соответствующими пунктами в федеральной образовательной программе основного общего образования.

Распределение часов в тематическом планировании по каждой теме будет прописано на начало учебного года учителем-предметником в «**рабочей программе учителя**» на основании распределённых часов по учебному плану на текущий учебный год.

Структура тематического планирования рабочей программы в соответствии с ФГОС ООО (пункт 32.1) включает в себя следующие структурные компоненты:

№ п/п	Тема	Количество часов, отводимых на освоение каждой темы	Э(Ц)ОР
1.	5 класс 152.3.1. Географическое изучение Земли. 152.3.1.1. Введение. География – наука о планете Земля. Что изучает география? Географические объекты, процессы и явления. Как география изучает объекты, процессы и явления. Географические методы изучения объектов и явлений. Древо географических наук. Практическая работа. «Организация фенологических наблюдений в природе: планирование, участие в групповой работе, форма систематизации данных». 152.3.1.2. История географических открытий. Представления о мире в древности (Древний Китай, Древний Египет, Древняя Греция, Древний Рим). Путешествие Пифея. Плавание финикийцев вокруг Африки. Экспедиции Т. Хейердала как модель путешествий в древности. Появление географических карт. География в эпоху Средневековья: путешествия	Часы на каждую тему распределяются учителем-предметником в зависимости от нагрузки по учебному плану на текущий учебный год в рабочей программе учителя	Каждый учитель-предметник в своей рабочей программе указывает в данном разделе возможное использование учебно-методических материалов (мультимедийные программы, электронные учебники и задачки, электронные библиотеки, виртуальные лаборатории, игровые программы, коллекции цифровых образовательных ресурсов) используемыми для обучения и воспитания

	<p>и открытия викингов, древних арабов, русских землепроходцев. Путешествия М. Поло и А. Никитина.</p> <p>Эпоха Великих географических открытий. Три пути в Индию. Открытие Нового света – экспедиция Х. Колумба. Первое кругосветное плавание – экспедиция Ф. Магеллана. Значение Великих географических открытий. Карта мира после эпохи Великих географических открытий.</p> <p>Географические открытия XVII–XIX вв. Поиски Южной Земли – открытие Австралии. Русские путешественники и мореплаватели на северо-востоке Азии. Первая русская кругосветная экспедиция (Русская экспедиция Ф.Ф. Беллинсгаузена, М.П. Лазарева – открытие Антарктиды).</p> <p>Географические исследования в XX в. Исследование полярных областей Земли. Изучение Мирового океана. Географические открытия Новейшего времени.</p> <p>Практические работы: «Обозначение на контурной карте географических объектов, открытых в разные периоды», «Сравнение карт Эратосфена, Птолемея и современных карт по предложенным учителем вопросам».</p> <p>152.3.2. Изображения земной поверхности.</p> <p>152.3.2.1. Планы местности.</p> <p>Виды изображения земной поверхности. Планы местности. Условные знаки. Масштаб. Виды масштаба. Способы определения расстояний на местности. Глазомерная, полярная и маршрутная съёмка местности. Изображение на планах местности неровностей земной поверхности. Абсолютная и относительная высоты. Профессия топограф. Ориентирование по плану местности: стороны горизонта. Азимут. Разнообразие планов (план города, туристические планы, военные, исторические и транспортные планы, планы местности в мобильных приложениях) и области их применения.</p> <p>Практические работы: «Определение направлений и расстояний по плану местности», «Составление описания маршрута по плану местности».</p> <p>152.3.2.2. Географические карты.</p> <p>Различия глобуса и географических карт. Способы перехода от сферической поверхности глобуса к плоскости географической карты. Градусная сеть на глобусе и картах. Параллели и меридианы. Экватор и нулевой меридиан. Географические координаты. Географическая широта и географическая долгота, их определение на глобусе и картах. Определение расстояний по глобусу.</p> <p>Искажения на карте. Линии градусной сети на картах. Определение расстояний с помощью масштаба и градусной сети. Разнообразие географических карт и их классификации. Способы изображения на мелкомасштабных географических картах. Изображение на физических картах высот и глубин. Географический атлас. Использование карт в жизни и хозяйственной деятельности людей.</p>		<p><i>различных групп пользователей, представленными в электронном (цифровом) виде и реализующими дидактические возможности ИКТ, содержание которых соответствует законодательству об образовании.</i></p>
--	--	--	--

	<p>Сходство и различие плана местности и географической карты. Профессия картограф. Система космической навигации. Геоинформационные системы.</p> <p>Практические работы: «Определение направлений и расстояний по карте полушарий», «Определение географических координат объектов и определение объектов по их географическим координатам».</p> <p>152.3.3. Земля – планета Солнечной системы. Земля в Солнечной системе. Гипотезы возникновения Земли. Форма, размеры Земли, их географические следствия.</p> <p>Движения Земли. Земная ось и географические полюсы. Географические следствия движения Земли вокруг Солнца. Смена времён года на Земле. Дни весеннего и осеннего равноденствия, летнего и зимнего солнцестояния. Неравномерное распределение солнечного света и тепла на поверхности Земли. Пояса освещённости. Тропики и полярные круги. Вращение Земли вокруг своей оси. Смена дня и ночи на Земле.</p> <p>Влияние Космоса на Землю и жизнь людей.</p> <p>Практическая работа «Выявление закономерностей изменения продолжительности дня и высоты Солнца над горизонтом в зависимости от географической широты и времени года на территории России».</p> <p>152.3.4. Оболочки Земли. Литосфера – каменная оболочка Земли.</p> <p>152.3.4.1. Литосфера – твёрдая оболочка Земли. Методы изучения земных глубин. Внутреннее строение Земли: ядро, мантия, земная кора. Строение земной коры: материковая и океаническая кора. Вещества земной коры: минералы и горные породы. Образование горных пород. Магматические, осадочные и метаморфические горные породы.</p> <p>Проявления внутренних и внешних процессов образования рельефа. Движение литосферных плит. Образование вулканов и причины землетрясений. Шкалы измерения силы и интенсивности землетрясений. Изучение вулканов и землетрясений. Профессии сейсмолог и вулканолог. Разрушение и изменение горных пород и минералов под действием внешних и внутренних процессов. Виды выветривания. Формирование рельефа земной поверхности как результат действия внутренних и внешних сил.</p> <p>Рельеф земной поверхности и методы его изучения. Планетарные формы рельефа – материки и впадины океанов. Формы рельефа суши: горы и равнины. Различие гор по высоте, высочайшие горные системы мира. Разнообразие равнин по высоте. Формы равнинного рельефа, крупнейшие по площади равнины мира.</p> <p>Человек и литосфера. Условия жизни человека в горах и на равнинах. Деятельность человека, преобразующая земную поверхность, и связанные с ней экологические проблемы.</p> <p>Рельеф дна Мирового океана. Части подводных окраин материков. Срединно-океанические</p>		
--	---	--	--

	<p>хребты. Острова, их типы по происхождению. Ложе Океана, его рельеф.</p> <p>Практическая работа «Описание горной системы или равнины по физической карте».</p> <p>Заключение.</p> <p>Практикум «Сезонные изменения в природе своей местности».</p> <p>Сезонные изменения продолжительности светового дня и высоты Солнца над горизонтом, температуры воздуха, поверхностных вод, растительного и животного мира.</p> <p>Практическая работа «Анализ результатов фенологических наблюдений и наблюдений за погодой».</p>		
2.	<p>6 класс</p> <p>152.4.1.Оболочки Земли.</p> <p>152.4.1.1. Гидросфера – водная оболочка Земли.</p> <p>Гидросфера и методы её изучения. Части гидросферы. Мировой круговорот воды. Значение гидросферы.</p> <p>Исследования вод Мирового океана. Профессия океанолог. Солёность и температура океанических вод. Океанические течения. Тёплые и холодные течения. Способы изображения на географических картах океанических течений, солёности и температуры вод Мирового океана на картах. Мировой океан и его части. Движения вод Мирового океана: волны; течения, приливы и отливы. Стихийные явления в Мировом океане. Способы изучения и наблюдения за загрязнением вод Мирового океана.</p> <p>Воды суши. Способы изображения внутренних вод на картах.</p> <p>Реки: горные и равнинные. Речная система, бассейн, водораздел. Пороги и водопады. Питание и режим реки.</p> <p>Озёра. Происхождение озёрных котловин. Питание озёр. Озёра сточные и бессточные. Профессия гидролог. Природные ледники: горные и покровные. Профессия гляциолог.</p> <p>Подземные воды (грунтовые, межпластовые, артезианские), их происхождение, условия залегания и использования. Условия образования межпластовых вод. Минеральные источники.</p> <p>Многолетняя мерзлота. Болота, их образование.</p> <p>Стихийные явления в гидросфере, методы наблюдения и защиты.</p> <p>Человек и гидросфера. Использование человеком энергии воды.</p> <p>Использование космических методов в исследовании влияния человека на гидросферу.</p> <p>Практические работы: «Сравнение двух рек (России и мира) по заданным признакам», «Характеристика одного из крупнейших озёр России по плану в форме презентации», «Составление перечня поверхностных водных объектов своего края и их систематизация в форме таблицы».</p> <p>152.4.1.2. Атмосфера – воздушная оболочка Земли.</p>		

	<p>Воздушная оболочка Земли: газовый состав, строение и значение атмосферы.</p> <p>Температура воздуха. Суточный ход температуры воздуха и его графическое отображение. Особенности суточного хода температуры воздуха в зависимости от высоты Солнца над горизонтом. Среднесуточная, среднемесячная, среднегодовая температура. Зависимость нагревания земной поверхности от угла падения солнечных лучей. Годовой ход температуры воздуха.</p> <p>Атмосферное давление. Ветер и причины его возникновения. Роза ветров. Бризы. Муссоны.</p> <p>Вода в атмосфере. Влажность воздуха. Образование облаков. Облака и их виды. Туман. Образование и выпадение атмосферных осадков. Виды атмосферных осадков.</p> <p>Погода и её показатели. Причины изменения погоды. Климат и климатообразующие факторы. Зависимость климата от географической широты и высоты местности над уровнем моря.</p> <p>Человек и атмосфера. Взаимовлияние человека и атмосферы. Адаптация человека к климатическим условиям. Профессия метеоролог. Основные метеорологические данные и способы отображения состояния погоды на метеорологической карте. Стихийные явления в атмосфере. Современные изменения климата. Способы изучения и наблюдения за глобальным климатом. Профессия климатолог. Дистанционные методы в исследовании влияния человека на воздушную оболочку Земли.</p> <p>Практические работы: «Представление результатов наблюдения за погодой своей местности», «Анализ графиков суточного хода температуры воздуха и относительной влажности с целью установления зависимости между данными элементами погоды».</p> <p>152.4.1.3. Биосфера – оболочка жизни.</p> <p>Биосфера – оболочка жизни. Границы биосферы. Профессии биогеограф и геоэколог. Растительный и животный мир Земли. Разнообразие животного и растительного мира. Приспособление живых организмов к среде обитания в разных природных зонах. Жизнь в Океане. Изменение животного и растительного мира Океана с глубиной и географической широтой.</p> <p>Человек как часть биосферы. Распространение людей на Земле.</p> <p>Исследования и экологические проблемы.</p> <p>Практическая работа «Характеристика растительности участка местности своего края».</p> <p>Заключение.</p> <p>152.4.1.4. Природно-территориальные комплексы.</p> <p>Взаимосвязь оболочек Земли. Понятие о природном комплексе. Природно-территориальный комплекс. Глобальные, региональные и локальные природные комплексы. Природные комплексы своей местности.</p>		
--	--	--	--

	<p>Круговороты веществ на Земле. Почва, её строение и состав. Образование почвы и плодородие почв. Охрана почв.</p> <p>Природная среда. Охрана природы. Природные особо охраняемые территории. Всемирное наследие ЮНЕСКО.</p> <p>Практическая работа (выполняется на местности) «Характеристика локального природного комплекса по плану».</p>		
3.	<p>7 класс</p> <p>152.5.1. Главные закономерности природы Земли.</p> <p>152.5.1.1. Географическая оболочка.</p> <p>Географическая оболочка: особенности строения и свойства. Целостность, зональность, ритмичность – и их географические следствия. Географическая зональность (природные зоны) и высотная поясность. Современные исследования по сохранению важнейших биотопов Земли.</p> <p>Практическая работа «Выявление проявления широтной зональности по картам природных зон».</p> <p>152.5.1.2. Литосфера и рельеф Земли.</p> <p>История Земли как планеты. Литосферные плиты и их движение. Материки, океаны и части света. Сейсмические пояса Земли. Формирование современного рельефа Земли. Внешние и внутренние процессы рельефообразования. Полезные ископаемые.</p> <p>Практические работы: «Анализ физической карты и карты строения земной коры с целью выявления закономерностей распространения крупных форм рельефа», «Объяснение вулканических или сейсмических событий, о которых говорится в тексте».</p> <p>152.5.1.3. Атмосфера и климаты Земли.</p> <p>Закономерности распределения температуры воздуха. Закономерности распределения атмосферных осадков. Пояса атмосферного давления на Земле. Воздушные массы, их типы. Преобладающие ветры – тропические (экваториальные) муссоны, пассаты тропических широт, западные ветры. Разнообразие климата на Земле. Климатообразующие факторы: географическое положение, океанические течения, особенности циркуляции атмосферы (типы воздушных масс и преобладающие ветры), характер подстилающей поверхности и рельефа территории. Характеристика основных и переходных климатических поясов Земли. Влияние климатических условий на жизнь людей. Влияние современной хозяйственной деятельности людей на климат Земли. Глобальные изменения климата и различные точки зрения на их причины. Карты климатических поясов, климатические карты, карты атмосферных осадков по сезонам года. Климатограмма как графическая форма отражения климатических особенностей территории.</p> <p>Практическая работа «Описание климата территории по климатической карте и климатограмме».</p>		

	<p>152.5.1.4. Мировой океан – основная часть гидросферы.</p> <p>Мировой океан и его части. Тихий, Атлантический, Индийский и Северный Ледовитый океаны. Южный океан и проблема выделения его как самостоятельной части Мирового океана. Тёплые и холодные океанические течения. Система океанических течений. Влияние тёплых и холодных океанических течений на климат. Солёность поверхностных вод Мирового океана, её измерение. Карта солёности поверхностных вод Мирового океана. Географические закономерности изменения солёности – зависимость от соотношения количества атмосферных осадков и испарения, опресняющего влияния речных вод и вод ледников. Образование льдов в Мировом океане. Изменения ледовитости и уровня Мирового океана, их причины и следствия. Жизнь в Океане, закономерности её пространственного распространения. Основные районы рыболовства. Экологические проблемы Мирового океана.</p> <p>Практические работы: «Выявление закономерностей изменения солёности поверхностных вод Мирового океана и распространения тёплых и холодных течений у западных и восточных побережий материков», «Сравнение двух океанов по плану с использованием нескольких источников географической информации».</p> <p>152.5.2. Человечество на Земле.</p> <p>152.5.2.1. Численность населения.</p> <p>Заселение Земли человеком. Современная численность населения мира. Изменение численности населения во времени. Методы определения численности населения, переписи населения. Факторы, влияющие на рост численности населения. Размещение и плотность населения.</p> <p>Практические работы: «Определение, сравнение темпов изменения численности населения отдельных регионов мира по статистическим материалам», «Определение и сравнение различий в численности, плотности населения отдельных стран по разным источникам».</p> <p>152.5.2.2. Страны и народы мира.</p> <p>Народы и религии мира. Этнический состав населения мира. Языковая классификация народов мира. Мировые и национальные религии. География мировых религий. Хозяйственная деятельность людей, основные её виды: сельское хозяйство, промышленность, сфера услуг. Их влияние на природные комплексы. Комплексные карты. Города и сельские поселения. Культурно-исторические регионы мира. Многообразие стран, их основные типы. Профессия менеджер в сфере туризма, экскурсовод.</p> <p>Практическая работа «Сравнение занятости населения двух стран по комплексным картам».</p> <p>152.5.3. Материки и страны.</p>		
--	---	--	--

	<p>152.5.3.1. Южные материки. Африка. Австралия и Океания. Южная Америка. Антарктида. История открытия. Географическое положение. Основные черты рельефа, климата и внутренних вод и определяющие их факторы. Зональные и аazonальные природные комплексы. Население. Политическая карта. Крупнейшие по территории и численности населения страны. Изменение природы под влиянием хозяйственной деятельности человека. Антарктида – уникальный материк на Земле. Освоение человеком Антарктиды. Цели международных исследований материка в XX–XXI вв. Современные исследования в Антарктиде. Роль России в открытиях и исследованиях ледового континента.</p> <p>Практические работы: «Сравнение географического положения двух (любых) южных материков», «Объяснение годового хода температур и режима выпадения атмосферных осадков в экваториальном климатическом поясе», «Сравнение особенностей климата Африки, Южной Америки и Австралии по плану», «Описание Австралии или одной из стран Африки или Южной Америки по географическим картам», «Объяснение особенностей размещения населения Австралии или одной из стран Африки или Южной Америки».</p> <p>152.5.3.2. Северные материки. Северная Америка. Евразия. История открытия и освоения. Географическое положение. Основные черты рельефа, климата и внутренних вод и определяющие их факторы. Зональные и аazonальные природные комплексы. Население. Политическая карта. Крупнейшие по территории и численности населения страны. Изменение природы под влиянием хозяйственной деятельности человека.</p> <p>Практические работы: «Объяснение распространения зон современного вулканизма и землетрясений на территории Северной Америки и Евразии», «Объяснение климатических различий территорий, находящихся на одной географической широте, на примере умеренного климатического пояса», «Представление в виде таблицы информации о компонентах природы одной из природных зон на основе анализа нескольких источников информации», «Описание одной из стран Северной Америки или Евразии в форме презентации (с целью привлечения туристов, создания положительного образа страны и других)».</p> <p>152.5.3.3. Взаимодействие природы и общества. Влияние закономерностей географической оболочки на жизнь и деятельность людей. Особенности взаимодействия человека и природы на разных материках. Необходимость международного сотрудничества в использовании природы и её охране. Развитие природоохранной деятельности на современном этапе (Международный союз охраны природы,</p>		
--	--	--	--

	<p>Международная гидрографическая организация, ЮНЕСКО и другие).</p> <p>Глобальные проблемы человечества: экологическая, сырьевая, энергетическая, преодоления отсталости стран, продовольственная – и международные усилия по их преодолению. Программа ООН и цели устойчивого развития. Всемирное наследие ЮНЕСКО: природные и культурные объекты.</p> <p>Практическая работа «Характеристика изменений компонентов природы на территории одной из стран мира в результате деятельности человека».</p>		
4.	<p>8 класс</p> <p>152.6.1. Географическое пространство России.</p> <p>152.6.1.1. История формирования и освоения территории России.</p> <p>История освоения и заселения территории современной России в XI–XVI вв. Расширение территории России в XVI–XIX вв. Русские первопроходцы. Изменения внешних границ России в XX в. Воссоединение Крыма с Россией.</p> <p>Практическая работа «Представление в виде таблицы сведений об изменении границ России на разных исторических этапах на основе анализа географических карт».</p> <p>152.6.1.2. Географическое положение и границы России.</p> <p>Государственная территория России. Территориальные воды. Государственная граница России. Морские и сухопутные границы, воздушное пространство, континентальный шельф и исключительная экономическая зона Российской Федерации. Географическое положение России. Виды географического положения. Страны – соседи России. Ближнее и дальнее зарубежье. Моря, омывающие территорию России.</p> <p>152.6.1.3. Время на территории России.</p> <p>Россия на карте часовых поясов мира. Карта часовых зон России. Местное, поясное и зональное время: роль в хозяйстве и жизни людей.</p> <p>Практическая работа «Определение различия во времени для разных городов России по карте часовых зон».</p> <p>152.6.1.4. Административно-территориальное устройство России. Районирование территории.</p> <p>Федеративное устройство России. Субъекты Российской Федерации, их равноправие и разнообразие. Основные виды субъектов Российской Федерации. Федеральные округа. Районирование как метод географических исследований и территориального управления. Виды районирования территории. Макрорегионы России: Западный (Европейская часть) и Восточный (Азиатская часть); их границы и состав. Крупные географические районы России: Европейский Север России и Северо-Запад России, Центральная Россия, Поволжье, Юг Европейской части России, Урал, Сибирь и Дальний Восток.</p>		

	<p>Практическая работа. «Обозначение на контурной карте и сравнение границ федеральных округов и макрорегионов с целью выявления состава и особенностей географического положения».</p> <p>152.6.2. Природа России.</p> <p>152.6.2.1. Природные условия и ресурсы России. Природные условия и природные ресурсы. Классификации природных ресурсов. Природно-ресурсный капитал и экологический потенциал России. Принципы рационального природопользования и методы их реализации. Минеральные ресурсы страны и проблемы их рационального использования. Основные ресурсные базы. Природные ресурсы суши и морей, омывающих Россию.</p> <p>Практическая работа «Характеристика природно-ресурсного капитала своего края по картам и статистическим материалам».</p> <p>152.6.2.2. Геологическое строение, рельеф и полезные ископаемые.</p> <p>Основные этапы формирования земной коры на территории России. Основные тектонические структуры на территории России. Платформы и плиты. Пояса горообразования. Геохронологическая таблица. Основные формы рельефа и особенности их распространения на территории России. Зависимость между тектоническим строением, рельефом и размещением основных групп полезных ископаемых по территории страны.</p> <p>Влияние внутренних и внешних процессов на формирование рельефа. Современные процессы, формирующие рельеф. Области современного горообразования, землетрясений и вулканизма. Древнее и современное оледенения. Опасные геологические природные явления и их распространение по территории России. Изменение рельефа под влиянием деятельности человека. Антропогенные формы рельефа. Особенности рельефа своего края.</p> <p>Практические работы: «Объяснение распространения по территории России опасных геологических явлений», «Объяснение особенностей рельефа своего края».</p> <p>152.6.2.3. Климат и климатические ресурсы.</p> <p>Факторы, определяющие климат России. Влияние географического положения на климат России. Солнечная радиация и её виды. Влияние на климат России подстилающей поверхности и рельефа. Основные типы воздушных масс и их циркуляция на территории России. Распределение температуры воздуха, атмосферных осадков по территории России. Коэффициент увлажнения.</p> <p>Климатические пояса и типы климатов России, их характеристики. Атмосферные фронты, циклоны и антициклоны. Тропические циклоны и регионы России, подверженные их влиянию. Карты погоды. Изменение климата под влиянием естественных и антропогенных факторов. Влияние</p>	
--	--	--

	<p>климата на жизнь и хозяйственную деятельность населения. Наблюдаемые климатические изменения на территории России и их возможные следствия. Способы адаптации человека к разнообразным климатическим условиям на территории страны. Агроклиматические ресурсы. Опасные и неблагоприятные метеорологические явления. Наблюдаемые климатические изменения на территории России и их возможные следствия. Особенности климата своего края.</p> <p>Практические работы: «Описание и прогнозирование погоды территории по карте погоды, «Определение и объяснение по картам закономерностей распределения солнечной радиации, средних температур января и июля, годового количества атмосферных осадков, испаряемости по территории страны», «Оценка влияния основных климатических показателей своего края на жизнь и хозяйственную деятельность населения».</p> <p>152.6.2.4. Моря России. Внутренние воды и водные ресурсы.</p> <p>Моря как аквальные природные комплексы. Реки России. Распределение рек по бассейнам океанов. Главные речные системы России. Опасные гидрологические природные явления и их распространение по территории России. Роль рек в жизни населения и развитии хозяйства России.</p> <p>Крупнейшие озёра, их происхождение. Болота. Подземные воды. Ледники. Многолетняя мерзлота. Неравномерность распределения водных ресурсов. Рост их потребления и загрязнения. Пути сохранения качества водных ресурсов. Оценка обеспеченности водными ресурсами крупных регионов России. Внутренние воды и водные ресурсы своего региона и своей местности.</p> <p>Практические работы: «Сравнение особенностей режима и характера течения двух рек России», «Объяснение распространения опасных гидрологических природных явлений на территории страны».</p> <p>152.6.2.5. Природно-хозяйственные зоны.</p> <p>Почва – особый компонент природы. Факторы образования почв. Основные зональные типы почв, их свойства, различия в плодородии. Почвенные ресурсы России. Изменение почв различных природных зон в ходе их хозяйственного использования. Меры по сохранению плодородия почв: мелиорация земель, борьба с эрозией почв и их загрязнением.</p> <p>Богатство растительного и животного мира России: видовое разнообразие, факторы, его определяющие. Особенности растительного и животного мира различных природно-хозяйственных зон России.</p> <p>Природно-хозяйственные зоны России: взаимосвязь и взаимообусловленность их компонентов.</p> <p>Высотная поясность в горах на территории России. Природные ресурсы природно-</p>		
--	---	--	--

	<p>хозяйственных зон и их использование, экологические проблемы. Прогнозируемые последствия изменений климата для разных природно-хозяйственных зон на территории России.</p> <p>Особо охраняемые природные территории России и своего края. Объекты Всемирного природного наследия ЮНЕСКО; растения и животные, занесённые в Красную книгу России.</p> <p>Практические работы: «Объяснение различий структуры высотной поясности в горных системах», «Анализ различных точек зрения о влиянии глобальных климатических изменений на природу, на жизнь и хозяйственную деятельность населения на основе анализа нескольких источников информации».</p> <p>152.6.3. Население России.</p> <p>152.6.3.1. Численность населения России.</p> <p>Динамика численности населения России в XX–XXI вв. и факторы, определяющие её. Переписи населения России. Естественное движение населения. Рождаемость, смертность, естественный прирост населения России и их географические различия в пределах разных регионов России. Геодемографическое положение России. Основные меры современной демографической политики государства. Общий прирост населения. Миграции (механическое движение населения). Внешние и внутренние миграции. Эмиграция и иммиграция. Миграционный прирост населения. Причины миграций и основные направления миграционных потоков. Причины миграций и основные направления миграционных потоков России в разные исторические периоды. Государственная миграционная политика Российской Федерации. Различные варианты прогнозов изменения численности населения России.</p> <p>Практическая работа «Определение по статистическим данным общего, естественного (или) миграционного прироста населения отдельных субъектов (федеральных округов) Российской Федерации или своего региона».</p> <p>152.6.3.2. Территориальные особенности размещения населения России.</p> <p>Географические особенности размещения населения: их обусловленность природными, историческими и социально-экономическими факторами. Основная полоса расселения. Плотность населения как показатель освоённости территории. Различия в плотности населения в географических районах и субъектах Российской Федерации. Городское и сельское население. Виды городских и сельских населённых пунктов. Урбанизация в России. Крупнейшие города и городские агломерации. Классификация городов по численности населения. Роль городов в жизни страны. Функции городов России. Монофункциональные города. Сельская местность и современные тенденции сельского расселения.</p>		
--	---	--	--

	<p>152.6.3.3. Народы и религии России. Россия – многонациональное государство. Многонациональность как специфический фактор формирования и развития России. Языковая классификация народов России. Крупнейшие народы России и их расселение. Титульные этносы. География религий. Объекты Всемирного культурного наследия ЮНЕСКО на территории России. Практическая работа «Построение картограммы «Доля титульных этносов в численности населения республик и автономных округов Российской Федерации»».</p> <p>152.6.3.4. Половой и возрастной состав населения России. Половой и возрастной состав населения России. Половозрастная структура населения России в географических районах и субъектах Российской Федерации и факторы, её определяющие. Половозрастные пирамиды. Демографическая нагрузка. Средняя прогнозируемая (ожидаемая) продолжительность жизни мужского и женского населения России. Практическая работа «Объяснение динамики половозрастного состава населения России на основе анализа половозрастных пирамид».</p> <p>152.6.3.5. Человеческий капитал России. Понятие человеческого капитала. Трудовые ресурсы, рабочая сила. Неравномерность распределения трудоспособного населения по территории страны. Географические различия в уровне занятости населения России и факторы, их определяющие. Качество населения и показатели, характеризующие его. Индекс человеческого развития (далее – ИЧР) и его географические различия. Практическая работа «Классификация федеральных округов по особенностям естественного и механического движения населения».</p>		
5.	<p>9 класс</p> <p>152.7.1. Хозяйство России. 152.7.1.1. Общая характеристика хозяйства России. Состав хозяйства: важнейшие межотраслевые комплексы и отрасли. Отраслевая структура, функциональная и территориальная структуры хозяйства страны, факторы их формирования и развития. Группировка отраслей по их связи с природными ресурсами. Факторы производства. Экономико-географическое положение (далее – ЭГП) России как фактор развития её хозяйства. Валовой внутренний продукт (далее – ВВП) и валовой региональный продукт (далее – ВРП) как показатели уровня развития страны и регионов. Экономические карты. Общие особенности географии хозяйства России: территории опережающего развития, основная зона хозяйственного освоения, Арктическая зона и зона Севера. Стратегия пространственного развития</p>		

	<p>Российской Федерации на период до 2025 года, утвержденная распоряжением Правительства Российской Федерации от 13 февраля 2019 г. № 207-р (далее – Стратегия пространственного развития Российской Федерации): цели, задачи, приоритеты и направления пространственного развития страны. Субъекты Российской Федерации, выделяемые в Стратегии пространственного развития Российской Федерации как «геостратегические территории».</p> <p>Производственный капитал. Распределение производственного капитала по территории страны. Условия и факторы размещения хозяйства.</p> <p>Практическая работа «Определение влияния географического положения России на особенности отраслевой и территориальной структуры хозяйства».</p> <p>152.7.1.2. Топливо-энергетический комплекс (далее – ТЭК).</p> <p>Состав, место и значение в хозяйстве. Нефтяная, газовая и угольная промышленность: география основных современных и перспективных районов добычи и переработки топливных ресурсов, систем трубопроводов. Место России в мировой добыче основных видов топливных ресурсов. Электроэнергетика. Место России в мировом производстве электроэнергии. Основные типы электростанций (атомные, тепловые, гидроэлектростанции, электростанции, использующие возобновляемые источники энергии (далее – ВИЭ), их особенности и доля в производстве электроэнергии. Размещение крупнейших электростанций. Каскады гидроэлектростанции (далее – ГЭС). Энергосистемы. Влияние ТЭК на окружающую среду. Основные положения Энергетической стратегии России на период до 2035 года, утвержденной распоряжением Правительства Российской Федерации от 9 июня 2020 г. № 1523-р.</p> <p>Практические работы: «Анализ статистических и текстовых материалов с целью сравнения стоимости электроэнергии для населения России в различных регионах», «Сравнительная оценка возможностей для развития энергетики ВИЭ в отдельных регионах стран».</p> <p>152.7.1.3. Металлургический комплекс.</p> <p>Состав, место и значение в хозяйстве. Место России в мировом производстве чёрных и цветных металлов. Особенности технологии производства чёрных и цветных металлов. Факторы размещения предприятий разных отраслей металлургического комплекса. География металлургии чёрных, лёгких и тяжёлых цветных металлов: основные районы и центры. Металлургические базы России. Влияние металлургии на окружающую среду. Основные положения Стратегии развития чёрной и цветной металлургии России до 2030 года, утвержденной распоряжением Правительства Российской Федерации от 28 декабря 2022 г. № 4260-р.</p> <p>Практическая работа. «Выявление факторов,</p>		
--	--	--	--

	<p>влияющих на себестоимость производства предприятий металлургического комплекса в различных регионах страны (по выбору)».</p> <p>152.7.1.4. Машиностроительный комплекс.</p> <p>Состав, место и значение в хозяйстве. Место России в мировом производстве машиностроительной продукции. Факторы размещения машиностроительных предприятий. География важнейших отраслей: основные районы и центры. Роль машиностроения в реализации целей политики импортозамещения. Машиностроение и охрана окружающей среды, значение отрасли для создания экологически эффективного оборудования. Перспективы развития машиностроения России. Основные положения документов, определяющих стратегию развития отраслей машиностроительного комплекса.</p> <p>Практическая работа. Выявление факторов, повлиявших на размещение машиностроительного предприятия (по выбору) на основе анализа различных источников информации.</p> <p>152.7.1.5. Химико-лесной комплекс.</p> <p>Химическая промышленность.</p> <p>Состав, место и значение в хозяйстве. Факторы размещения предприятий. Место России в мировом производстве химической продукции. География важнейших подотраслей: основные районы и центры. Химическая промышленность и охрана окружающей среды. Основные положения стратегии развития химического и нефтехимического комплекса на период до 2030 года.</p> <p>Лесопромышленный комплекс.</p> <p>Состав, место и значение в хозяйстве. Место России в мировом производстве продукции лесного комплекса. Лесозаготовительная, деревообрабатывающая и целлюлозно-бумажная промышленность. Факторы размещения предприятий. География важнейших отраслей: основные районы и лесоперерабатывающие комплексы.</p> <p>Лесное хозяйство и окружающая среда. Проблемы и перспективы развития. Основные положения Стратегии развития лесного комплекса Российской Федерации до 2030 года, утвержденной распоряжением Правительства Российской Федерации от 11 февраля 2021 г. № 312-р (далее – Стратегия развития лесного комплекса Российской Федерации до 2030 года).</p> <p>Практическая работа «Анализ документов «Прогноз развития лесного сектора Российской Федерации до 2030 года» (главы 1, 3 и 11) и «Стратегия развития лесного комплекса Российской Федерации до 2030 года» (главы II и III, Приложения № 1 и № 18) с целью определения перспектив и проблем развития комплекса».</p> <p>152.7.1.6. Агропромышленный комплекс (далее – АПК).</p> <p>Состав, место и значение в экономике страны.</p>		
--	--	--	--

	<p>Сельское хозяйство. Состав, место и значение в хозяйстве, отличия от других отраслей хозяйства. Земельные, почвенные и агроклиматические ресурсы. Сельскохозяйственные угодья, их площадь и структура. Растениеводство и животноводство: география основных отраслей. Сельское хозяйство и окружающая среда.</p> <p>Пищевая промышленность. Состав, место и значение в хозяйстве. Факторы размещения предприятий. География важнейших отраслей: основные районы и центры. Пищевая промышленность и охрана окружающей среды. Лёгкая промышленность. Состав, место и значение в хозяйстве. Факторы размещения предприятий. География важнейших отраслей: основные районы и центры. Лёгкая промышленность и охрана окружающей среды. Стратегия развития агропромышленного и рыбохозяйственного комплексов Российской Федерации на период до 2030 года, утвержденная распоряжением Правительства Российской Федерации от 8 сентября 2022 г. № 2567-р. Особенности АПК своего края.</p> <p>Практическая работа. «Определение влияния природных и социальных факторов на размещение отраслей АПК».</p> <p>152.7.1.7. Инфраструктурный комплекс.</p> <p>Состав: транспорт, информационная инфраструктура; сфера обслуживания, рекреационное хозяйство – место и значение в хозяйстве.</p> <p>Транспорт и связь. Состав, место и значение в хозяйстве. Морской, внутренний водный, железнодорожный, автомобильный, воздушный и трубопроводный транспорт. География отдельных видов транспорта и связи: основные транспортные пути и линии связи, крупнейшие транспортные узлы.</p> <p>Транспорт и охрана окружающей среды.</p> <p>Информационная инфраструктура. Рекреационное хозяйство. Особенности сферы обслуживания своего края.</p> <p>Проблемы и перспективы развития комплекса. Стратегия развития транспорта России на период до 2030 года, утвержденная распоряжением Правительства Российской Федерации от 27 ноября 2021 г. № 3363-р.</p> <p>Федеральный проект «Информационная инфраструктура».</p> <p>Практические работы: «Анализ статистических данных с целью определения доли отдельных морских бассейнов в грузоперевозках и объяснение выявленных различий», «Характеристика туристско-рекреационного потенциала своего края».</p> <p>152.7.1.8. Обобщение знаний.</p> <p>Государственная политика как фактор размещения производства. Стратегия пространственного развития Российской Федерации до 2025 года: основные положения.</p>	
--	---	--

	<p>Новые формы территориальной организации хозяйства и их роль в изменении территориальной структуры хозяйства России. Кластеры. Особые экономические зоны (далее - ОЭЗ). Территории опережающего развития (далее - ТОР). Факторы, ограничивающие развитие хозяйства.</p> <p>Развитие хозяйства и состояние окружающей среды. Стратегия экологической безопасности Российской Федерации на период до 2025 года, утвержденная Указом Президента Российской Федерации от 19 апреля 2017 г. № 176 «О Стратегии экологической безопасности Российской Федерации на период до 2025 года» и государственные меры по переходу России к модели устойчивого развития.</p> <p>Практическая работа «Сравнительная оценка вклада отдельных отраслей хозяйства в загрязнение окружающей среды на основе анализа статистических материалов».</p> <p>152.7.2. Регионы России.</p> <p>152.7.2.1. Западный макрорегион (Европейская часть) России.</p> <p>Географические особенности географических районов: Европейский Север России, Северо-Запад России, Центральная Россия, Поволжье, Юг Европейской части России, Урал. Географическое положение. Особенности природно-ресурсного потенциала, население и хозяйство. Социально-экономические и экологические проблемы и перспективы развития. Классификация субъектов Российской Федерации Западного макрорегиона по уровню социально-экономического развития; их внутренние различия.</p> <p>Практические работы: «Сравнение экономико-географического положения (далее – ЭГП) двух географических районов страны по разным источникам информации», «Классификация субъектов Российской Федерации одного из географических районов России по уровню социально-экономического развития на основе статистических данных».</p> <p>152.7.2.2. Восточный макрорегион (Азиатская часть) России.</p> <p>Географические особенности географических районов: Сибирь и Дальний Восток. Географическое положение. Особенности природно-ресурсного потенциала, население и хозяйство. Социально-экономические и экологические проблемы и перспективы развития. Классификация субъектов Российской Федерации Восточного макрорегиона по уровню социально-экономического развития; их внутренние различия.</p> <p>Практические работы: «Сравнение человеческого капитала двух географических районов (субъектов Российской Федерации) по заданным критериям», «Выявление факторов размещения предприятий одного из промышленных кластеров Дальнего Востока (по выбору)».</p> <p>152.7.2.3. Обобщение знаний.</p>		
--	---	--	--

	<p>Федеральные и региональные целевые программы. Государственная программа Российской Федерации «Социально-экономическое развитие Арктической зоны Российской Федерации».</p> <p>152.7.3. Россия в современном мире.</p> <p>Россия в системе международного географического разделения труда. Россия в составе международных экономических и политических организаций. Взаимосвязи России с другими странами мира. Россия и страны Содружества Независимых Государств и Евразийского экономического союза.</p> <p>Значение для мировой цивилизации географического пространства России как комплекса природных, культурных и экономических ценностей. Объекты Всемирного природного и культурного наследия России.</p>		
--	--	--	--

2.1.19. Рабочая программа по учебному предмету «Физика»

Рабочая программа по учебному предмету «Физика» (базовый уровень) (предметная область «Естественно-научные предметы») (далее соответственно – программа по физике, физика) включает пояснительную записку, содержание обучения, планируемые результаты освоения программы по физике и и дополнена общим тематическим планированием в целях приведения структуры рабочей программы в соответствие с требованием ФГОС ООО.

Рабочая программа составлена на основе федеральной рабочей программы по физике базового уровня.

Пояснительная записка

Программа по физике на уровне основного общего образования составлена на основе положений и требований к результатам освоения на базовом уровне основной образовательной программы, представленных в ФГОС ООО, а также с учётом федеральной рабочей программы воспитания и концепции преподавания учебного предмета «Физика».

Содержание программы по физике направлено на формирование естественно-научной грамотности обучающихся и организацию изучения физики на деятельностной основе. В программе по физике учитываются возможности учебного предмета в реализации требований ФГОС ООО к планируемым личностным и метапредметным результатам обучения, а также межпредметные связи естественно-научных учебных предметов на уровне основного общего образования.

Программа по физике устанавливает распределение учебного материала по годам обучения (по классам), предлагает примерную последовательность изучения тем, основанную на логике развития предметного содержания и учёте возрастных особенностей обучающихся.

Программа по физике разработана с целью оказания методической помощи учителю в создании рабочей программы по учебному предмету.

Физика является системообразующим для естественно-научных учебных предметов, поскольку физические законы лежат в основе процессов и явлений, изучаемых химией, биологией, астрономией и физической географией, вносит вклад в естественно-научную картину мира, предоставляет наиболее ясные образцы применения научного метода познания, то есть способа получения достоверных знаний о мире.

Одна из главных задач физического образования в структуре общего образования состоит в формировании естественно-научной грамотности и интереса к науке у обучающихся.

Изучение физики на углублённом уровне предполагает овладение следующими компетентностями, характеризующими естественно-научную грамотность:

научно объяснять явления,
оценивать и понимать особенности научного исследования;
интерпретировать данные и использовать научные доказательства для получения выводов».

Цели изучения физики на уровне основного общего образования определены в концепции преподавания учебного предмета «Физика» в образовательных организациях Российской Федерации, реализующих основные общеобразовательные программы.

Цели изучения физики:

приобретение интереса и стремления обучающихся к научному изучению природы, развитие их интеллектуальных и творческих способностей;

развитие представлений о научном методе познания и формирование исследовательского отношения к окружающим явлениям;

формирование научного мировоззрения как результата изучения основ строения материи и фундаментальных законов физики;

формирование представлений о роли физики для развития других естественных наук, техники и технологий;

развитие представлений о возможных сферах будущей профессиональной деятельности, связанной с физикой, подготовка к дальнейшему обучению в этом направлении.

Достижение этих целей программы по физике на уровне основного общего образования обеспечивается решением следующих задач:

приобретение знаний о дискретном строении вещества, о механических, тепловых, электрических, магнитных и квантовых явлениях;

приобретение умений описывать и объяснять физические явления с использованием полученных знаний;

освоение методов решения простейших расчётных задач с использованием физических моделей, творческих и практико-ориентированных задач;

развитие умений наблюдать природные явления и выполнять опыты, лабораторные работы и экспериментальные исследования с использованием измерительных приборов;

освоение приёмов работы с информацией физического содержания, включая информацию о современных достижениях физики, анализ и критическое оценивание информации;

знакомство со сферами профессиональной деятельности, связанными с физикой, и современными технологиями, основанными на достижениях физической науки.

Предлагаемый в программе по физике перечень лабораторных работ и опытов является рекомендательным, учитель делает выбор при проведении лабораторных работ и опытов с учётом индивидуальных особенностей обучающихся, списка экспериментальных заданий, предлагаемых в рамках основного государственного экзамена по физике.

Содержание обучения в 7 классе

Физика и её роль в познании окружающего мира.

Физика – наука о природе. Явления природы. Физические явления: механические, тепловые, электрические, магнитные, световые, звуковые.

Физические величины. Измерение физических величин. Физические приборы. Погрешность измерений Международная система единиц.

Как физика и другие естественные науки изучают природу. Естественно-научный метод познания: наблюдение, постановка научного вопроса, выдвижение гипотез, эксперимент по проверке гипотез, объяснение наблюдаемого явления. Описание физических явлений с помощью моделей.

Демонстрации.

Механические, тепловые, электрические, магнитные, световые явления.

Физические приборы и процедура прямых измерений аналоговым и цифровым прибором.

Лабораторные работы и опыты.

Определение цены деления шкалы измерительного прибора.

Измерение расстояний.

Измерение объёма жидкости и твёрдого тела.

Определение размеров малых тел.

Измерение температуры при помощи жидкостного термометра и датчика температуры.

Проведение исследования по проверке гипотезы: дальность полёта шарика, пущенного горизонтально, тем больше, чем больше высота пуска.

Первоначальные сведения о строении вещества.

Строение вещества: атомы и молекулы, их размеры. Опыты, доказывающие дискретное строение вещества.

Движение частиц вещества. Связь скорости движения частиц с температурой. Броуновское движение, диффузия. Взаимодействие частиц вещества: притяжение и отталкивание.

Агрегатные состояния вещества: строение газов, жидкостей и твёрдых (кристаллических) тел. Взаимосвязь между свойствами веществ в разных агрегатных состояниях и их атомно-молекулярным строением. Особенности агрегатных состояний воды.

Демонстрации.

Наблюдение броуновского движения.

Наблюдение диффузии.

Наблюдение явлений, объясняющихся притяжением или отталкиванием частиц вещества.

Лабораторные работы и опыты.

Оценка диаметра атома методом рядов (с использованием фотографий).

Опыты по наблюдению теплового расширения газов.

Опыты по обнаружению действия сил молекулярного притяжения.

Механическое движение. Равномерное и неравномерное движение. Скорость. Средняя скорость при неравномерном движении. Расчёт пути и времени движения.

Явление инерции. Закон инерции. Взаимодействие тел как причина изменения скорости движения тел. Масса как мера инертности тела. Плотность вещества. Связь плотности с количеством молекул в единице объёма вещества.

Сила как характеристика взаимодействия тел. Сила упругости и закон Гука. Измерение силы с помощью динамометра. Явление тяготения и сила тяжести. Сила тяжести на других планетах. Вес тела. Невесомость. Сложение сил, направленных по одной прямой. Равнодействующая сил. Сила трения. Трение скольжения и трение покоя. Трение в природе и технике.

Демонстрации.

Наблюдение механического движения тела.

Измерение скорости прямолинейного движения.

Наблюдение явления инерции.

Наблюдение изменения скорости при взаимодействии тел.

Сравнение масс по взаимодействию тел.

Сложение сил, направленных по одной прямой.

Лабораторные работы и опыты.

Определение скорости равномерного движения (шарика в жидкости, модели электрического автомобиля и так далее).

Определение средней скорости скольжения бруска или шарика по наклонной плоскости.

Определение плотности твёрдого тела.

Опыты, демонстрирующие зависимость растяжения (деформации) пружины от приложенной силы.

Опыты, демонстрирующие зависимость силы трения скольжения от веса тела и характера соприкасающихся поверхностей.

Давление твёрдых тел, жидкостей и газов.

Давление. Способы уменьшения и увеличения давления. Давление газа. Зависимость давления газа от объёма, температуры. Передача давления твёрдыми телами, жидкостями и газами. Закон Паскаля. Пневматические машины. Зависимость давления жидкости от глубины. Гидростатический парадокс. Сообщающиеся сосуды. Гидравлические механизмы.

Атмосфера Земли и атмосферное давление. Причины существования воздушной оболочки Земли. Опыт Торричелли. Измерение атмосферного давления. Зависимость атмосферного давления от высоты над уровнем моря. Приборы для измерения атмосферного давления.

Действие жидкости и газа на погружённое в них тело. Выталкивающая (архимедова) сила. Закон Архимеда. Плавание тел. Воздухоплавание.

Демонстрации.

Зависимость давления газа от температуры.

Передача давления жидкостью и газом.

Сообщающиеся сосуды.

Гидравлический пресс.

Проявление действия атмосферного давления.

Зависимость выталкивающей силы от объёма погружённой части тела и плотности жидкости.

Равенство выталкивающей силы весу вытесненной жидкости.

Условие плавания тел: плавание или погружение тел в зависимости от соотношения плотностей тела и жидкости.

Лабораторные работы и опыты.

Исследование зависимости веса тела в воде от объёма погружённой в жидкость части тела.

Определение выталкивающей силы, действующей на тело, погружённое в жидкость.

Проверка независимости выталкивающей силы, действующей на тело в жидкости, от массы тела.

Опыты, демонстрирующие зависимость выталкивающей силы, действующей на тело в жидкости, от объёма погружённой в жидкость части тела и от плотности жидкости.

Конструирование ареометра или конструирование лодки и определение её грузоподъёмности.

Работа и мощность. Энергия.

Механическая работа. Мощность.

Простые механизмы: рычаг, блок, наклонная плоскость. Правило равновесия рычага. Применение правила равновесия рычага к блоку. «Золотое правило» механики. Коэффициент полезного действия (далее – КПД) простых механизмов. Простые механизмы в быту и технике.

Механическая энергия. Кинетическая и потенциальная энергия. Превращение одного вида механической энергии в другой. Закон сохранения энергии в механике.

Демонстрации.

Примеры простых механизмов.

Лабораторные работы и опыты.

Определение работы силы трения при равномерном движении тела по горизонтальной поверхности.

Исследование условий равновесия рычага.

Измерение КПД наклонной плоскости.

Изучение закона сохранения механической энергии.

Содержание обучения в 8 классе

Тепловые явления.

Основные положения молекулярно-кинетической теории строения вещества. Масса и размеры атомов и молекул. Опыты, подтверждающие основные положения молекулярно-кинетической теории.

Модели твёрдого, жидкого и газообразного состояний вещества. Кристаллические и аморфные тела. Объяснение свойств газов, жидкостей и твёрдых тел на основе положений молекулярно-кинетической теории. Смачивание и капиллярные явления. Тепловое расширение и сжатие.

Температура. Связь температуры со скоростью теплового движения частиц. Внутренняя энергия. Способы изменения внутренней энергии: теплопередача и совершение работы. Виды теплопередачи: теплопроводность, конвекция, излучение.

Количество теплоты. Удельная теплоёмкость вещества. Теплообмен и тепловое равновесие. Уравнение теплового баланса. Плавление и отвердевание кристаллических веществ. Удельная теплота плавления. Парообразование и конденсация. Испарение. Кипение. Удельная теплота парообразования. Зависимость температуры кипения от атмосферного давления.

Влажность воздуха.

Энергия топлива. Удельная теплота сгорания.

Принципы работы тепловых двигателей КПД теплового двигателя. Тепловые двигатели и защита окружающей среды.

Закон сохранения и превращения энергии в тепловых процессах.

Демонстрации.

Наблюдение броуновского движения.

Наблюдение диффузии.

Наблюдение явлений смачивания и капиллярных явлений.

Наблюдение теплового расширения тел.

Изменение давления газа при изменении объёма и нагревании или охлаждении.

Правила измерения температуры.

Виды теплопередачи.

Охлаждение при совершении работы.

Нагревание при совершении работы внешними силами.

Сравнение теплоёмкостей различных веществ.

Наблюдение кипения.

Наблюдение постоянства температуры при плавлении.

Модели тепловых двигателей.

Лабораторные работы и опыты.

Опыты по обнаружению действия сил молекулярного притяжения.

Опыты по выращиванию кристаллов поваренной соли или сахара.

Опыты по наблюдению теплового расширения газов, жидкостей и твёрдых тел.

Определение давления воздуха в баллоне шприца.

Опыты, демонстрирующие зависимость давления воздуха от его объёма и нагревания или охлаждения.

Проверка гипотезы линейной зависимости длины столбика жидкости в термометрической трубке от температуры.

Наблюдение изменения внутренней энергии тела в результате теплопередачи и работы внешних сил.

Исследование явления теплообмена при смешивании холодной и горячей воды.

Определение количества теплоты, полученного водой при теплообмене с нагретым металлическим цилиндром.

Определение удельной теплоёмкости вещества.

Исследование процесса испарения.

Определение относительной влажности воздуха.

Определение удельной теплоты плавления льда.

Электрические и магнитные явления.

Электризация тел. Два рода электрических зарядов. Взаимодействие заряженных тел. Закон Кулона (зависимость силы взаимодействия заряженных тел от величины зарядов и расстояния между телами).

Электрическое поле. Напряжённость электрического поля. Принцип суперпозиции электрических полей (на качественном уровне).

Носители электрических зарядов. Элементарный электрический заряд. Строение атома. Проводники и диэлектрики. Закон сохранения электрического заряда.

Электрический ток. Условия существования электрического тока. Источники постоянного тока. Действия электрического тока (тепловое, химическое, магнитное). Электрический ток в жидкостях и газах.

Электрическая цепь. Сила тока. Электрическое напряжение. Сопротивление проводника. Удельное сопротивление вещества. Закон Ома для участка цепи. Последовательное и параллельное соединение проводников.

Работа и мощность электрического тока. Закон Джоуля–Ленца. Электрические цепи и потребители электрической энергии в быту. Короткое замыкание.

Постоянные магниты. Взаимодействие постоянных магнитов. Магнитное поле. Магнитное поле Земли и его значение для жизни на Земле. Опыт Эрстеда. Магнитное поле электрического тока. Применение электромагнитов в технике. Действие магнитного поля на проводник с током. Электродвигатель постоянного тока. Использование электродвигателей в технических устройствах и на транспорте.

Опыты Фарадея. Явление электромагнитной индукции. Правило Ленца. Электрогенератор. Способы получения электрической энергии. Электростанции на возобновляемых источниках энергии.

Демонстрации.

Электризация тел.

Два рода электрических зарядов и взаимодействие заряженных тел.

Устройство и действие электроскопа.

Электростатическая индукция.

Закон сохранения электрических зарядов.

Проводники и диэлектрики.

Моделирование силовых линий электрического поля.

Источники постоянного тока.

Действия электрического тока.

Электрический ток в жидкости.

Газовый разряд.

Измерение силы тока амперметром.

Измерение электрического напряжения вольтметром.

Реостат и магазин сопротивлений.

Взаимодействие постоянных магнитов.

Моделирование невозможности разделения полюсов магнита.

Моделирование магнитных полей постоянных магнитов.

Опыт Эрстеда.

Магнитное поле тока. Электромагнит.
Действие магнитного поля на проводник с током.
Электродвигатель постоянного тока.
Исследование явления электромагнитной индукции.
Опыты Фарадея.
Зависимость направления индукционного тока от условий его возникновения.
Электрогенератор постоянного тока.
Лабораторные работы и опыты.
Опыты по наблюдению электризации тел индукцией и при соприкосновении.
Исследование действия электрического поля на проводники и диэлектрики.
Сборка и проверка работы электрической цепи постоянного тока.
Измерение и регулирование силы тока.
Измерение и регулирование напряжения.
Исследование зависимости силы тока, идущего через резистор, от сопротивления резистора и напряжения на резисторе.
Опыты, демонстрирующие зависимость электрического сопротивления проводника от его длины, площади поперечного сечения и материала.
Проверка правила сложения напряжений при последовательном соединении двух резисторов.
Проверка правила для силы тока при параллельном соединении резисторов.
Определение работы электрического тока, идущего через резистор.
Определение мощности электрического тока, выделяемой на резисторе.
Исследование зависимости силы тока, идущего через лампочку, от напряжения на ней.
Определение КПД нагревателя.
Исследование магнитного взаимодействия постоянных магнитов.
Изучение магнитного поля постоянных магнитов при их объединении и разделении.
Исследование действия электрического тока на магнитную стрелку.
Опыты, демонстрирующие зависимость силы взаимодействия катушки с током и магнита от силы тока и направления тока в катушке.
Изучение действия магнитного поля на проводник с током.
Конструирование и изучение работы электродвигателя.
Измерение КПД электродвигательной установки.
Опыты по исследованию явления электромагнитной индукции: исследование изменений значения и направления индукционного тока.

Содержание обучения в 9 классе

Механические явления.

Механическое движение. Материальная точка. Система отсчёта. Относительность механического движения. Равномерное прямолинейное движение. Неравномерное прямолинейное движение. Средняя и мгновенная скорость тела при неравномерном движении.

Ускорение. Равноускоренное прямолинейное движение. Свободное падение. Опыты Галилея.

Равномерное движение по окружности. Период и частота обращения. Линейная и угловая скорости. Центростремительное ускорение.

Первый закон Ньютона. Второй закон Ньютона. Третий закон Ньютона. Принцип суперпозиции сил.

Сила упругости. Закон Гука. Сила трения: сила трения скольжения, сила трения покоя, другие виды трения.

Сила тяжести и закон всемирного тяготения. Ускорение свободного падения. Движение планет вокруг Солнца. Первая космическая скорость. Невесомость и перегрузки.

Равновесие материальной точки. Абсолютно твёрдое тело. Равновесие твёрдого тела с закреплённой осью вращения. Момент силы. Центр тяжести.

Импульс тела. Изменение импульса. Импульс силы. Закон сохранения импульса. Реактивное движение.

Механическая работа и мощность. Работа сил тяжести, упругости, трения. Связь энергии и работы. Потенциальная энергия тела, поднятого над поверхностью земли. Потенциальная энергия сжатой пружины. Кинетическая энергия. Теорема о кинетической энергии. Закон сохранения механической энергии.

Демонстрации.

Наблюдение механического движения тела относительно разных тел отсчёта.

Сравнение путей и траекторий движения одного и того же тела относительно разных тел отсчёта.

Измерение скорости и ускорения прямолинейного движения.

Исследование признаков равноускоренного движения.

Наблюдение движения тела по окружности.

Наблюдение механических явлений, происходящих в системе отсчёта «Тележка» при её равномерном и ускоренном движении относительно кабинета физики.

Зависимость ускорения тела от массы тела и действующей на него силы.

Наблюдение равенства сил при взаимодействии тел.

Изменение веса тела при ускоренном движении.

Передача импульса при взаимодействии тел.

Преобразования энергии при взаимодействии тел.

Сохранение импульса при неупругом взаимодействии.

Сохранение импульса при абсолютно упругом взаимодействии.

Наблюдение реактивного движения.

Сохранение механической энергии при свободном падении.

Сохранение механической энергии при движении тела под действием пружины.

Лабораторные работы и опыты.

Конструирование тракта для разгона и дальнейшего равномерного движения шарика или тележки.

Определение средней скорости скольжения бруска или движения шарика по наклонной плоскости.

Определение ускорения тела при равноускоренном движении по наклонной плоскости.

Исследование зависимости пути от времени при равноускоренном движении без начальной скорости.

Проверка гипотезы: если при равноускоренном движении без начальной скорости пути относятся как ряд нечётных чисел, то соответствующие промежутки времени одинаковы.

Исследование зависимости силы трения скольжения от силы нормального давления.

Определение коэффициента трения скольжения.

Определение жёсткости пружины.

Определение работы силы трения при равномерном движении тела по горизонтальной поверхности.

Определение работы силы упругости при подъёме груза с использованием неподвижного и подвижного блоков.

Изучение закона сохранения энергии.

Механические колебания и волны.

Колебательное движение. Основные характеристики колебаний: период, частота, амплитуда. Математический и пружинный маятники. Превращение энергии при колебательном движении.

Затухающие колебания. Вынужденные колебания. Резонанс. Механические волны. Свойства механических волн. Продольные и поперечные волны. Длина волны и скорость её распространения. Механические волны в твёрдом теле, сейсмические волны.

Звук. Громкость звука и высота тона. Отражение звука. Инфразвук и ультразвук.

Демонстрации.

Наблюдение колебаний тел под действием силы тяжести и силы упругости.

Наблюдение колебаний груза на нити и на пружине.

Наблюдение вынужденных колебаний и резонанса.

Распространение продольных и поперечных волн (на модели).

Наблюдение зависимости высоты звука от частоты.

Акустический резонанс.

Лабораторные работы и опыты.

Определение частоты и периода колебаний математического маятника.

Определение частоты и периода колебаний пружинного маятника

Исследование зависимости периода колебаний подвешенного к нити груза от длины нити.

Исследование зависимости периода колебаний пружинного маятника от массы груза.

Проверка независимости периода колебаний груза, подвешенного к нити, от массы груза.

Опыты, демонстрирующие зависимость периода колебаний пружинного маятника от массы груза и жёсткости пружины.

Измерение ускорения свободного падения.

Электромагнитное поле и электромагнитные волны.

Электромагнитное поле. Электромагнитные волны. Свойства электромагнитных волн. Шкала электромагнитных волн. Использование электромагнитных волн для сотовой связи.

Электромагнитная природа света. Скорость света. Волновые свойства света.

Демонстрации.

Свойства электромагнитных волн.

Волновые свойства света.

Лабораторные работы и опыты.

Изучение свойств электромагнитных волн с помощью мобильного телефона.

Световые явления.

Лучевая модель света. Источники света. Прямолинейное распространение света. Затмения Солнца и Луны. Отражение света. Плоское зеркало. Закон отражения света.

Преломление света. Закон преломления света. Полное внутреннее отражение света. Использование полного внутреннего отражения в оптических световодах.

Линза. Ход лучей в линзе. Оптическая система фотоаппарата, микроскопа и телескопа. Глаз как оптическая система. Близорукость и дальновидность.

Разложение белого света в спектр. Опыты Ньютона. Сложение спектральных цветов. Дисперсия света.

Демонстрации.

Прямолинейное распространение света.

Отражение света.

Получение изображений в плоском, вогнутом и выпуклом зеркалах.

Преломление света.

Оптический световод.

Ход лучей в собирающей линзе.

Ход лучей в рассеивающей линзе.

Получение изображений с помощью линз.

Принцип действия фотоаппарата, микроскопа и телескопа.

Модель глаза.

Разложение белого света в спектр.

Получение белого света при сложении света разных цветов.

Лабораторные работы и опыты.

Исследование зависимости угла отражения светового луча от угла падения.

Изучение характеристик изображения предмета в плоском зеркале.

Исследование зависимости угла преломления светового луча от угла падения на границе «воздух–стекло».

Получение изображений с помощью собирающей линзы.

Определение фокусного расстояния и оптической силы собирающей линзы.

Опыты по разложению белого света в спектр.

Опыты по восприятию цвета предметов при их наблюдении через цветные фильтры.

Квантовые явления.

Опыты Резерфорда и планетарная модель атома. Модель атома Бора. Испускание и поглощение света атомом. Кванты. Линейчатые спектры.

Радиоактивность. Альфа-, бета- и гамма-излучения. Строение атомного ядра. Нуклонная модель атомного ядра. Изотопы. Радиоактивные превращения. Период полураспада атомных ядер.

Ядерные реакции. Законы сохранения зарядового и массового чисел. Энергия связи атомных ядер. Связь массы и энергии. Реакции синтеза и деления ядер. Источники энергии Солнца и звёзд.

Ядерная энергетика. Действия радиоактивных излучений на живые организмы.

Демонстрации.

Спектры излучения и поглощения.

Спектры различных газов.

Спектр водорода.

Наблюдение треков в камере Вильсона.

Работа счётчика ионизирующих излучений.

Регистрация излучения природных минералов и продуктов.

Лабораторные работы и опыты.

Наблюдение сплошных и линейчатых спектров излучения.

Исследование треков: измерение энергии частицы по тормозному пути (по фотографиям).

Измерение радиоактивного фона.

Повторительно-обобщающий модуль.

Повторительно-обобщающий модуль предназначен для систематизации и обобщения предметного содержания и опыта деятельности, приобретённого при изучении всего курса физики, а также для подготовки к основному государственному экзамену по физике для обучающихся, выбравших этот учебный предмет.

При изучении данного модуля реализуются и систематизируются виды деятельности, на основе которых обеспечивается достижение предметных и метапредметных планируемых результатов обучения, формируется естественно-научная грамотность: освоение научных методов исследования явлений природы и техники, овладение умениями объяснять физические явления, применяя полученные знания, решать задачи, в том числе качественные и экспериментальные.

Принципиально деятельностный характер данного модуля реализуется за счёт того, что обучающиеся выполняют задания, в которых им предлагается:

на основе полученных знаний распознавать и научно объяснять физические явления в окружающей природе и повседневной жизни;

использовать научные методы исследования физических явлений, в том числе для проверки гипотез и получения теоретических выводов;

объяснять научные основы наиболее важных достижений современных технологий, например, практического использования различных источников энергии на основе закона превращения и сохранения всех известных видов энергии.

Каждая из тем данного модуля включает экспериментальное исследование обобщающего характера. Модуль завершается проведением диагностической и оценочной работы за курс основного общего образования.

Планируемые результаты освоения физики (базовый уровень) на уровне основного общего образования

Изучение физики на уровне основного общего образования направлено на достижение личностных, метапредметных и предметных образовательных результатов.

В результате изучения физики на уровне основного общего образования у обучающегося будут сформированы следующие личностные результаты в части:

1) патриотического воспитания:

проявление интереса к истории и современному состоянию российской физической науки;

ценностное отношение к достижениям российских учёных-физиков;

2) гражданского и духовно-нравственного воспитания:

готовность к активному участию в обсуждении общественно-значимых и этических проблем, связанных с практическим применением достижений физики;

осознание важности морально-этических принципов в деятельности учёного;

3) эстетического воспитания:

восприятие эстетических качеств физической науки: её гармоничного построения, строгости, точности, лаконичности;

4) ценности научного познания:

осознание ценности физической науки как мощного инструмента познания мира, основы развития технологий, важнейшей составляющей культуры;

развитие научной любознательности, интереса к исследовательской деятельности;

5) формирования культуры здоровья и эмоционального благополучия:

осознание ценности безопасного образа жизни в современном технологическом мире, важности правил безопасного поведения на транспорте, на дорогах, с электрическим и тепловым оборудованием в домашних условиях;

сформированность навыка рефлексии, признание своего права на ошибку и такого же права у другого человека;

б) трудового воспитания:

7) активное участие в решении практических задач (в рамках семьи, образовательной организации, населенного пункта, родного края) технологической и социальной направленности, требующих в том числе и физических знаний;

интерес к практическому изучению профессий, связанных с физикой;

8) экологического воспитания:

ориентация на применение физических знаний для решения задач в области окружающей среды, планирования поступков и оценки их возможных последствий для окружающей среды;

осознание глобального характера экологических проблем и путей их решения;

9) адаптации к изменяющимся условиям социальной и природной среды:

потребность во взаимодействии при выполнении исследований и проектов физической направленности, открытость опыту и знаниям других;

повышение уровня своей компетентности через практическую деятельность;

потребность в формировании новых знаний, в том числе формулировать идеи, понятия, гипотезы о физических объектах и явлениях;

осознание дефицитов собственных знаний и компетентностей в области физики;

планирование своего развития в приобретении новых физических знаний;

стремление анализировать и выявлять взаимосвязи природы, общества и экономики, в том числе с использованием физических знаний;

оценка своих действий с учётом влияния на окружающую среду, возможных глобальных последствий.

В результате изучения физики на уровне основного общего образования у обучающегося будут сформированы метапредметные результаты, включающие познавательные универсальные учебные действия, коммуникативные универсальные учебные действия, регулятивные универсальные учебные действия.

Овладение универсальными учебными познавательными действиями:

1) базовые логические действия:

выявлять и характеризовать существенные признаки объектов (явлений);

устанавливать существенный признак классификации, основания для обобщения и сравнения;

выявлять закономерности и противоречия в рассматриваемых фактах, данных и наблюдениях, относящихся к физическим явлениям;

выявлять причинно-следственные связи при изучении физических явлений и процессов, проводить выводы с использованием дедуктивных и индуктивных умозаключений, выдвигать гипотезы о взаимосвязях физических величин;

самостоятельно выбирать способ решения учебной физической задачи (сравнение нескольких вариантов решения, выбор наиболее подходящего с учётом самостоятельно выделенных критериев).

2) базовые исследовательские действия:

использовать вопросы как исследовательский инструмент познания;

проводить по самостоятельно составленному плану опыт, несложный физический эксперимент, небольшое исследование физического явления;

оценивать на применимость и достоверность информацию, полученную в ходе исследования или эксперимента;

самостоятельно формулировать обобщения и выводы по результатам проведённого наблюдения, опыта, исследования;

прогнозировать возможное дальнейшее развитие физических процессов, а также выдвигать предположения об их развитии в новых условиях и контекстах.

3) работа с информацией:

применять различные методы, инструменты и запросы при поиске и отборе информации или данных с учётом предложенной учебной физической задачи;

анализировать, систематизировать и интерпретировать информацию различных видов и форм представления;

самостоятельно выбирать оптимальную форму представления информации и иллюстрировать решаемые задачи несложными схемами, диаграммами, иной графикой и их комбинациями.

Овладение универсальными учебными коммуникативными действиями:

1) общение:

в ходе обсуждения учебного материала, результатов лабораторных работ и проектов задавать вопросы по существу обсуждаемой темы и высказывать идеи, нацеленные на решение задачи и поддержание благожелательности общения;

сопоставлять свои суждения с суждениями других участников диалога, обнаруживать различие и сходство позиций;

выражать свою точку зрения в устных и письменных текстах;

публично представлять результаты выполненного физического опыта (эксперимента, исследования, проекта).

2) совместная деятельность (сотрудничество):

понимать и использовать преимущества командной и индивидуальной работы при решении конкретной физической проблемы;

принимать цели совместной деятельности, организовывать действия по её достижению: распределять роли, обсуждать процессы и результаты совместной работы, обобщать мнения нескольких человек;

выполнять свою часть работы, достигая качественного результата по своему направлению и координируя свои действия с другими членами команды;

оценивать качество своего вклада в общий продукт по критериям, самостоятельно сформулированным участниками взаимодействия.

Овладение универсальными учебными регулятивными действиями:

1) самоорганизация:

выявлять проблемы в жизненных и учебных ситуациях, требующих для решения физических знаний;

ориентироваться в различных подходах принятия решений (индивидуальное, принятие решения в группе, принятие решений группой);

самостоятельно составлять алгоритм решения физической задачи или плана исследования с учётом имеющихся ресурсов и собственных возможностей, аргументировать предлагаемые варианты решений;

проводить выбор и брать ответственность за решение.

2) самоконтроль:

давать оценку ситуации и предлагать план её изменения;

объяснять причины достижения (недостижения) результатов деятельности, давать оценку приобретённому опыту;

вносить коррективы в деятельность (в том числе в ход выполнения физического исследования или проекта) на основе новых обстоятельств, изменившихся ситуаций, установленных ошибок, возникших трудностей;

оценивать соответствие результата цели и условиям.

3) эмоциональный интеллект:

ставить себя на место другого человека в ходе спора или дискуссии на научную тему, понимать мотивы, намерения и логику другого.

4) принятие себя и других:

признавать своё право на ошибку при решении физических задач или в утверждениях на научные темы и такое же право другого.

Предметные результаты освоения программы по физике (базовый уровень)

Предметные результаты освоения программы по физике к концу обучения в 7 классе:

Предметные результаты на базовом уровне должны отражать сформированность у обучающихся умений:

использовать понятия: физические и химические явления, наблюдение, эксперимент, модель, гипотеза, единицы физических величин, атом, молекула, агрегатные состояния вещества (твёрдое, жидкое, газообразное), механическое движение (равномерное, неравномерное, прямолинейное), траектория, равнодействующая сил, деформация (упругая, пластическая), невесомость, сообщающиеся сосуды;

различать явления (диффузия, тепловое движение частиц вещества, равномерное движение, неравномерное движение, инерция, взаимодействие тел, равновесие твёрдых тел с закреплённой осью вращения, передача давления твёрдыми телами, жидкостями и газами,

атмосферное давление, плавание тел, превращения механической энергии) по описанию их характерных свойств и на основе опытов, демонстрирующих данное физическое явление;

распознавать проявление изученных физических явлений в окружающем мире, в том числе физические явления в природе: примеры движения с различными скоростями в живой и неживой природе, действие силы трения в природе и технике, влияние атмосферного давления на живой организм, плавание рыб, рычаги в теле человека, при этом переводить практическую задачу в учебную, выделять существенные свойства (признаки) физических явлений;

описывать изученные свойства тел и физические явления, используя физические величины (масса, объём, плотность вещества, время, путь, скорость, средняя скорость, сила упругости, сила тяжести, вес тела, сила трения, давление (твёрдого тела, жидкости, газа), выталкивающая сила, механическая работа, мощность, плечо силы, момент силы, коэффициент полезного действия механизмов, кинетическая и потенциальная энергия), при описании правильно трактовать физический смысл используемых величин, их обозначения и единицы физических величин, находить формулы, связывающие данную физическую величину с другими величинами, строить графики изученных зависимостей физических величин;

характеризовать свойства тел, физические явления и процессы, используя правила сложения сил (вдоль одной прямой), закон Гука, закон Паскаля, закон Архимеда, правило равновесия рычага (блока), «золотое правило» механики, закон сохранения механической энергии, при этом давать словесную формулировку закона и записывать его математическое выражение;

объяснять физические явления, процессы и свойства тел, в том числе и в контексте ситуаций практико-ориентированного характера: выявлять причинно-следственные связи, строить объяснение из 1–2 логических шагов с использованием 1–2 изученных свойства физических явлений, физических закона или закономерности;

решать расчётные задачи в 1–2 действия, используя законы и формулы, связывающие физические величины: на основе анализа условия задачи записывать краткое условие, подставлять физические величины в формулы и проводить расчёты, находить справочные данные, необходимые для решения задач, оценивать реалистичность полученной физической величины;

распознавать проблемы, которые можно решить при помощи физических методов, в описании исследования выделять проверяемое предположение (гипотезу), различать и интерпретировать полученный результат, находить ошибки в ходе опыта, проводить выводы по его результатам;

проводить опыты по наблюдению физических явлений или физических свойств тел: формулировать проверяемые предположения, собирать установку из предложенного оборудования, записывать ход опыта и формулировать выводы;

выполнять прямые измерения расстояния, времени, массы тела, объёма, силы и температуры с использованием аналоговых и цифровых приборов, записывать показания приборов с учётом заданной абсолютной погрешности измерений;

проводить исследование зависимости одной физической величины от другой с использованием прямых измерений (зависимости пути равномерно движущегося тела от времени движения тела, силы трения скольжения от веса тела, качества обработки поверхностей тел и независимости силы трения от площади соприкосновения тел, силы упругости от удлинения пружины, выталкивающей силы от объёма погружённой части тела и от плотности жидкости, её независимости от плотности тела, от глубины, на которую погружено тело, условий плавания тел, условий равновесия рычага и блоков, участвовать в планировании учебного исследования, собирать установку и выполнять измерения, следуя предложенному плану, фиксировать результаты полученной зависимости физических величин в виде предложенных таблиц и графиков, проводить выводы по результатам исследования;

проводить косвенные измерения физических величин (плотность вещества жидкости и твёрдого тела, сила трения скольжения, давление воздуха, выталкивающая сила, действующая на погружённое в жидкость тело, коэффициент полезного действия простых механизмов), следуя предложенной инструкции: при выполнении измерений собирать экспериментальную установку и вычислять значение искомой величины;

соблюдать правила техники безопасности при работе с лабораторным оборудованием;

иметь представление о принципах действия приборов и технических устройств: весы, термометр, динамометр, сообщающиеся сосуды, барометр, рычаг, подвижный и неподвижный блок, наклонная плоскость;

характеризовать принципы действия изученных приборов и технических устройств с использованием их описания (в том числе: подшипники, устройство водопровода, гидравлический пресс, манометр, высотомер, поршневой насос, ареометр), используя знания о свойствах физических явлений и необходимые физические законы и закономерности;

приводить примеры (находить информацию о примерах) практического использования физических знаний в повседневной жизни для обеспечения безопасности при обращении с приборами и техническими устройствами, сохранения здоровья и соблюдения норм экологического поведения в окружающей среде;

осуществлять отбор источников информации в Интернете в соответствии с заданным поисковым запросом, на основе имеющихся знаний и путём сравнения различных источников выделять информацию, которая является противоречивой или может быть недостоверной;

использовать при выполнении учебных заданий научно-популярную литературу физического содержания, справочные материалы, ресурсы сети Интернет, владеть приёмами конспектирования текста, преобразования информации из одной знаковой системы в другую;

создавать собственные краткие письменные и устные сообщения на основе 2–3 источников информации, в том числе публично проводить краткие сообщения о результатах проектов или учебных исследований, при этом грамотно использовать изученный понятийный аппарат курса физики, сопровождать выступление презентацией;

при выполнении учебных проектов и исследований распределять обязанности в группе в соответствии с поставленными задачами, следить за выполнением плана действий, оценивать собственный вклад в деятельность группы, выстраивать коммуникативное взаимодействие, учитывая мнение окружающих.

Предметные результаты освоения программы по физике к концу обучения в 8 классе:

Предметные результаты на базовом уровне должны отражать сформированность у обучающихся умений:

использовать понятия: масса и размеры молекул, тепловое движение атомов и молекул, агрегатные состояния вещества, кристаллические и аморфные тела, насыщенный и ненасыщенный пар, влажность воздуха, температура, внутренняя энергия, тепловой двигатель, элементарный электрический заряд, электрическое поле, проводники и диэлектрики, постоянный электрический ток, магнитное поле;

различать явления (тепловое расширение и сжатие, теплопередача, тепловое равновесие, смачивание, капиллярные явления, испарение, конденсация, плавление, кристаллизация (отвердевание), кипение, теплопередача (теплопроводность, конвекция, излучение), электризация тел, взаимодействие зарядов, действия электрического тока, короткое замыкание, взаимодействие магнитов, действие магнитного поля на проводник с током, электромагнитная индукция) по описанию их характерных свойств и на основе опытов, демонстрирующих данное физическое явление;

распознавать проявление изученных физических явлений в окружающем мире, в том числе физические явления в природе: поверхностное натяжение и капиллярные явления в природе, кристаллы в природе, излучение Солнца, замерзание водоёмов, морские бризы, образование росы, тумана, инея, снега, электрические явления в атмосфере, электричество живых организмов, магнитное поле Земли, дрейф полюсов, роль магнитного поля для жизни на Земле, полярное сияние, при этом переводить практическую задачу в учебную, выделять существенные свойства (признаки) физических явлений;

описывать изученные свойства тел и физические явления, используя физические величины (температура, внутренняя энергия, количество теплоты, удельная теплоёмкость вещества, удельная теплота плавления, удельная теплота парообразования, удельная теплота сгорания топлива, коэффициент полезного действия тепловой машины, относительная влажность воздуха, электрический заряд, сила тока, электрическое напряжение, сопротивление проводника, удельное сопротивление вещества, работа и мощность электрического тока), при описании правильно трактовать физический смысл используемых величин, обозначения и единицы физических величин, находить формулы, связывающие данную физическую величину с другими величинами, строить графики изученных зависимостей физических величин;

характеризовать свойства тел, физические явления и процессы, используя основные положения молекулярно-кинетической теории строения вещества, принцип суперпозиции полей (на качественном уровне), закон сохранения заряда, закон Ома для участка цепи, закон Джоуля-Ленца, закон сохранения энергии, при этом уметь формулировать закон и записывать его математическое выражение;

объяснять физические процессы и свойства тел, в том числе и в контексте ситуаций практико-ориентированного характера: выявлять причинно-следственные связи, строить объяснение из 1–2 логических шагов с использованием 1–2 изученных свойства физических явлений, физических законов или закономерностей;

решать расчётные задачи в 2–3 действия, используя законы и формулы, связывающие физические величины: на основе анализа условия задачи записывать краткое условие, выявлять недостаток данных для решения задачи, выбирать законы и формулы, необходимые для её решения, проводить расчёты и сравнивать полученное значение физической величины с известными данными;

распознавать проблемы, которые можно решить при помощи физических методов, используя описание исследования, выделять проверяемое предположение, оценивать правильность порядка проведения исследования, проводить выводы;

проводить опыты по наблюдению физических явлений или физических свойств тел (капиллярные явления, зависимость давления воздуха от его объёма, температуры, скорости процесса остывания и нагревания при излучении от цвета излучающей (поглощающей) поверхности, скорость испарения воды от температуры жидкости и площади её поверхности, электризация тел и взаимодействие электрических зарядов, взаимодействие постоянных магнитов, визуализация магнитных полей постоянных магнитов, действия магнитного поля на проводник с током, свойства электромагнита, свойства электродвигателя постоянного тока): формулировать проверяемые предположения, собирать установку из предложенного оборудования, описывать ход опыта и формулировать выводы;

выполнять прямые измерения температуры, относительной влажности воздуха, силы тока, напряжения с использованием аналоговых приборов и датчиков физических величин, сравнивать результаты измерений с учётом заданной абсолютной погрешности;

проводить исследование зависимости одной физической величины от другой с использованием прямых измерений (зависимость сопротивления проводника от его длины, площади поперечного сечения и удельного сопротивления вещества проводника, силы тока, идущего через проводник, от напряжения на проводнике, исследование последовательного и параллельного соединений проводников): планировать исследование,

собирать установку и выполнять измерения, следуя предложенному плану, фиксировать результаты полученной зависимости в виде таблиц и графиков, проводить выводы по результатам исследования;

проводить косвенные измерения физических величин (удельная теплоёмкость вещества, сопротивление проводника, работа и мощность электрического тока); планировать измерения, собирать экспериментальную установку, следуя предложенной инструкции, и вычислять значение величины;

соблюдать правила техники безопасности при работе с лабораторным оборудованием;

характеризовать принципы действия изученных приборов и технических устройств с использованием их описания (в том числе: система отопления домов, гигрометр, паровая турбина, амперметр, вольтметр, счётчик электрической энергии, электроосветительные приборы, нагревательные электроприборы (примеры), электрические предохранители, электромагнит, электродвигатель постоянного тока), используя знания о свойствах физических явлений и необходимые физические закономерности;

распознавать простые технические устройства и измерительные приборы по схемам и схематичным рисункам (жидкостный термометр, термос, психрометр, гигрометр, двигатель внутреннего сгорания, электроскоп, реостат), составлять схемы электрических цепей с последовательным и параллельным соединением элементов, различая условные обозначения элементов электрических цепей;

приводить примеры (находить информацию о примерах) практического использования физических знаний в повседневной жизни для обеспечения безопасности при обращении с приборами и техническими устройствами, сохранения здоровья и соблюдения норм экологического поведения в окружающей среде;

осуществлять поиск информации физического содержания в Интернете, на основе имеющихся знаний и путём сравнения дополнительных источников выделять информацию, которая является противоречивой или может быть недостоверной;

использовать при выполнении учебных заданий научно-популярную литературу физического содержания, справочные материалы, ресурсы сети Интернет, владеть приёмами конспектирования текста, преобразования информации из одной знаковой системы в другую;

создавать собственные письменные и краткие устные сообщения, обобщая информацию из нескольких источников, в том числе публично представлять результаты проектной или исследовательской деятельности, при этом грамотно использовать изученный понятийный аппарат курса физики, сопровождать выступление презентацией;

при выполнении учебных проектов и исследований физических процессов распределять обязанности в группе в соответствии с поставленными задачами, следить за выполнением плана действий и корректировать его, оценивать собственный вклад в деятельность группы, выстраивать коммуникативное взаимодействие, проявляя готовность разрешать конфликты.

Предметные результаты освоения программы по физике к концу обучения в 9 классе:

Предметные результаты на базовом уровне должны отражать сформированность у обучающихся умений:

использовать понятия: система отсчёта, материальная точка, траектория, относительность механического движения, деформация (упругая, пластическая), трение, центростремительное ускорение, невесомость и перегрузки, центр тяжести, абсолютно твёрдое тело, центр тяжести твёрдого тела, равновесие, механические колебания и волны, звук, инфразвук и ультразвук, электромагнитные волны, шкала электромагнитных волн, свет, близорукость и дальновзоркость, спектры испускания и поглощения, альфа-, бета- и гамма-излучения, изотопы, ядерная энергетика;

различать явления (равномерное и неравномерное прямолинейное движение, равноускоренное прямолинейное движение, свободное падение тел, равномерное движение по окружности, взаимодействие тел, реактивное движение, колебательное движение (затухающие и вынужденные колебания), резонанс, волновое движение, отражение звука, прямолинейное распространение, отражение и преломление света, полное внутреннее отражение света, разложение белого света в спектр и сложение спектральных цветов, дисперсия света, естественная радиоактивность, возникновение линейчатого спектра излучения) по описанию их характерных свойств и на основе опытов, демонстрирующих данное физическое явление;

распознавать проявление изученных физических явлений в окружающем мире (в том числе физические явления в природе: приливы и отливы, движение планет Солнечной системы, реактивное движение живых организмов, восприятие звуков животными, землетрясение, сейсмические волны, цунами, эхо, цвета тел, оптические явления в природе, биологическое действие видимого, ультрафиолетового и рентгеновского излучений, естественный радиоактивный фон, космические лучи, радиоактивное излучение природных минералов, действие радиоактивных излучений на организм человека), при этом переводить практическую задачу в учебную, выделять существенные свойства (признаки) физических явлений;

описывать изученные свойства тел и физические явления, используя физические величины (средняя и мгновенная скорость тела при неравномерном движении, ускорение, перемещение, путь, угловая скорость, сила трения, сила упругости, сила тяжести, ускорение свободного падения, вес тела, импульс тела, импульс силы, механическая работа и мощность, потенциальная энергия тела, поднятого над поверхностью земли, потенциальная энергия сжатой пружины, кинетическая энергия, полная механическая энергия, период и частота колебаний, длина волны, громкость звука и высота тона, скорость света, показатель преломления среды), при описании правильно трактовать физический смысл используемых величин, обозначения и единицы физических величин, находить формулы, связывающие данную физическую величину с другими величинами, строить графики изученных зависимостей физических величин;

характеризовать свойства тел, физические явления и процессы, используя закон сохранения энергии, закон всемирного тяготения, принцип суперпозиции сил, принцип относительности Галилея, законы Ньютона, закон сохранения импульса, законы отражения и преломления света, законы сохранения зарядового и массового чисел при ядерных реакциях, при этом формулировать закон и записывать его математическое выражение;

объяснять физические процессы и свойства тел, в том числе и в контексте ситуаций практико-ориентированного характера: выявлять причинно-следственные связи, строить объяснение из 2–3 логических шагов с использованием 2–3 изученных свойства физических явлений, физических законов или закономерностей;

решать расчётные задачи (опирающиеся на систему из 2–3 уравнений), используя законы и формулы, связывающие физические величины: на основе анализа условия задачи записывать краткое условие, выявлять недостающие или избыточные данные, выбирать законы и формулы, необходимые для решения, проводить расчёты и оценивать реалистичность полученного значения физической величины;

распознавать проблемы, которые можно решить при помощи физических методов, используя описание исследования, выделять проверяемое предположение, оценивать правильность порядка проведения исследования, проводить выводы, интерпретировать результаты наблюдений и опытов;

проводить опыты по наблюдению физических явлений или физических свойств тел (изучение второго закона Ньютона, закона сохранения энергии, зависимость периода колебаний пружинного маятника от массы груза и жёсткости пружины и независимость от амплитуды малых колебаний, прямолинейное распространение света, разложение белого света в спектр, изучение свойств изображения в плоском зеркале и свойств изображения

предмета в собирающей линзе, наблюдение сплошных и линейчатых спектров излучения): самостоятельно собирать установку из избыточного набора оборудования, описывать ход опыта и его результаты, формулировать выводы;

проводить при необходимости серию прямых измерений, определяя среднее значение измеряемой величины (фокусное расстояние собирающей линзы), обосновывать выбор способа измерения (измерительного прибора);

проводить исследование зависимостей физических величин с использованием прямых измерений (зависимость пути от времени при равноускоренном движении без начальной скорости, периода колебаний математического маятника от длины нити, зависимости угла отражения света от угла падения и угла преломления от угла падения): планировать исследование, самостоятельно собирать установку, фиксировать результаты полученной зависимости физических величин в виде таблиц и графиков, проводить выводы по результатам исследования;

проводить косвенные измерения физических величин (средняя скорость и ускорение тела при равноускоренном движении, ускорение свободного падения, жёсткость пружины, коэффициент трения скольжения, механическая работа и мощность, частота и период колебаний математического и пружинного маятников, оптическая сила собирающей линзы, радиоактивный фон): планировать измерения, собирать экспериментальную установку и выполнять измерения, следуя предложенной инструкции, вычислять значение величины и анализировать полученные результаты с учётом заданной погрешности измерений;

соблюдать правила техники безопасности при работе с лабораторным оборудованием;

различать основные признаки изученных физических моделей: материальная точка, абсолютно твёрдое тело, точечный источник света, луч, тонкая линза, планетарная модель атома, нуклонная модель атомного ядра;

характеризовать принципы действия изученных приборов и технических устройств с использованием их описания (в том числе: спидометр, датчики положения, расстояния и ускорения, ракета, эхолот, очки, перископ, фотоаппарат, оптические световоды, спектроскоп, дозиметр, камера Вильсона), используя знания о свойствах физических явлений и необходимые физические закономерности;

использовать схемы и схематичные рисунки изученных технических устройств, измерительных приборов и технологических процессов при решении учебно-практических задач, оптические схемы для построения изображений в плоском зеркале и собирающей линзе;

приводить примеры (находить информацию о примерах) практического использования физических знаний в повседневной жизни для обеспечения безопасности при обращении с приборами и техническими устройствами, сохранения здоровья и соблюдения норм экологического поведения в окружающей среде;

осуществлять поиск информации в Интернете, самостоятельно формулируя поисковый запрос, находить пути определения достоверности полученной информации на основе имеющихся знаний и дополнительных источников;

использовать при выполнении учебных заданий научно-популярную литературу, справочные материалы, ресурсы сети Интернет, владеть приёмами конспектирования текста, преобразования информации из одной знаковой системы в другую;

создавать собственные письменные и устные сообщения на основе информации из нескольких источников, публично представлять результаты проектной или исследовательской деятельности, при этом грамотно использовать изученный понятийный аппарат изучаемого раздела физики и сопровождать выступление презентацией с учётом особенностей аудитории обучающихся.

Тематическое планирование учебного предмета «Физика» (базовый уровень)

Тематическое планирование выстроено по содержанию ФООП ООО и внесены под соответствующими пунктами в федеральной образовательной программе основного общего образования.

Распределение часов в тематическом планировании по каждой теме будет прописано на начало учебного года учителем-предметником в «**рабочей программе учителя**» на основании распределённых часов по учебному плану на текущий учебный год.

Структура тематического планирования рабочей программы в соответствии с ФГОС ООО (пункт 32.1) включает в себя следующие структурные компоненты:

№ п/п	Тема	Количество часов, отводимых на освоение каждой темы	Э(Ц)ОР
1.	<p>7 класс</p> <p>153.3.1. Физика и её роль в познании окружающего мира.</p> <p>Физика – наука о природе. Явления природы. Физические явления: механические, тепловые, электрические, магнитные, световые, звуковые.</p> <p>Физические величины. Измерение физических величин. Физические приборы. Погрешность измерений Международная система единиц.</p> <p>Как физика и другие естественные науки изучают природу. Естественно-научный метод познания: наблюдение, постановка научного вопроса, выдвижение гипотез, эксперимент по проверке гипотез, объяснение наблюдаемого явления. Описание физических явлений с помощью моделей.</p> <p>153.3.1.1. Демонстрации.</p> <p>Механические, тепловые, электрические, магнитные, световые явления.</p> <p>Физические приборы и процедура прямых измерений аналоговым и цифровым прибором.</p> <p>153.3.1.2. Лабораторные работы и опыты.</p> <p>Определение цены деления шкалы измерительного прибора.</p> <p>Измерение расстояний.</p> <p>Измерение объёма жидкости и твёрдого тела.</p> <p>Определение размеров малых тел.</p> <p>Измерение температуры при помощи жидкостного термометра и датчика температуры.</p> <p>Проведение исследования по проверке гипотезы: дальность полёта шарика, пущенного горизонтально, тем больше, чем больше высота пуска.</p> <p>153.3.2. Первоначальные сведения о строении вещества.</p> <p>Строение вещества: атомы и молекулы, их размеры. Опыты, доказывающие дискретное строение вещества.</p> <p>Движение частиц вещества. Связь скорости движения частиц с температурой. Броуновское движение, диффузия. Взаимодействие частиц вещества: притяжение и отталкивание.</p> <p>Агрегатные состояния вещества: строение газов, жидкостей и твёрдых (кристаллических) тел.</p>	<p><i>Часы на каждую тему распределяются учителем-предметником в зависимости от нагрузки по учебному плану на текущий учебный год в рабочей программе учителя</i></p>	<p><i>Каждый учитель-предметник в своей рабочей программе указывает в данном разделе возможное использование учебно-методических материалов (мультимедийные программы, электронные учебники и задачки, электронные библиотеки, виртуальные лаборатории, игровые программы, коллекции цифровых образовательных ресурсов) используемыми для обучения и воспитания различных групп пользователей, представленными в электронном (цифровом) виде и реализующими дидактические возможности ИКТ, содержание которых соответствует законодательству об образовании.</i></p>

	<p>Взаимосвязь между свойствами веществ в разных агрегатных состояниях и их атомно-молекулярным строением. Особенности агрегатных состояний воды.</p> <p>153.3.2.1. Демонстрации. Наблюдение броуновского движения. Наблюдение диффузии. Наблюдение явлений, объясняющихся притяжением или отталкиванием частиц вещества.</p> <p>153.3.2.2. Лабораторные работы и опыты. Оценка диаметра атома методом рядов (с использованием фотографий). Опыты по наблюдению теплового расширения газов. Опыты по обнаружению действия сил молекулярного притяжения.</p> <p>153.3.3. Движение и взаимодействие тел. Механическое движение. Равномерное и неравномерное движение. Скорость. Средняя скорость при неравномерном движении. Расчёт пути и времени движения. Явление инерции. Закон инерции. Взаимодействие тел как причина изменения скорости движения тел. Масса как мера инертности тела. Плотность вещества. Связь плотности с количеством молекул в единице объёма вещества. Сила как характеристика взаимодействия тел. Сила упругости и закон Гука. Измерение силы с помощью динамометра. Явление тяготения и сила тяжести. Сила тяжести на других планетах. Вес тела. Невесомость. Сложение сил, направленных по одной прямой. Равнодействующая сил. Сила трения. Трение скольжения и трение покоя. Трение в природе и технике.</p> <p>153.3.3.1. Демонстрации. Наблюдение механического движения тела. Измерение скорости прямолинейного движения. Наблюдение явления инерции. Наблюдение изменения скорости при взаимодействии тел. Сравнение масс по взаимодействию тел. Сложение сил, направленных по одной прямой.</p> <p>153.3.3.2. Лабораторные работы и опыты. Определение скорости равномерного движения (шарика в жидкости, модели электрического автомобиля и так далее). Определение средней скорости скольжения бруска или шарика по наклонной плоскости. Определение плотности твёрдого тела. Опыты, демонстрирующие зависимость растяжения (деформации) пружины от приложенной силы. Опыты, демонстрирующие зависимость силы трения скольжения от веса тела и характера соприкасающихся поверхностей.</p> <p>153.3.4. Давление твёрдых тел, жидкостей и газов. Давление. Способы уменьшения и увеличения давления. Давление газа. Зависимость давления газа от объёма, температуры. Передача давления</p>		
--	--	--	--

	<p>твёрдыми телами, жидкостями и газами. Закон Паскаля. Пневматические машины. Зависимость давления жидкости от глубины. Гидростатический парадокс. Сообщающиеся сосуды. Гидравлические механизмы.</p> <p>Атмосфера Земли и атмосферное давление. Причины существования воздушной оболочки Земли. Опыт Торричелли. Измерение атмосферного давления. Зависимость атмосферного давления от высоты над уровнем моря. Приборы для измерения атмосферного давления.</p> <p>Действие жидкости и газа на погружённое в них тело. Выталкивающая (архимедова) сила. Закон Архимеда. Плавание тел. Воздухоплавание.</p> <p>153.3.4.1. Демонстрации.</p> <p>Зависимость давления газа от температуры.</p> <p>Передача давления жидкостью и газом.</p> <p>Сообщающиеся сосуды.</p> <p>Гидравлический пресс.</p> <p>Проявление действия атмосферного давления.</p> <p>Зависимость выталкивающей силы от объёма погружённой части тела и плотности жидкости.</p> <p>Равенство выталкивающей силы весу вытесненной жидкости.</p> <p>Условие плавания тел: плавание или погружение тел в зависимости от соотношения плотностей тела и жидкости.</p> <p>153.3.4.2. Лабораторные работы и опыты.</p> <p>Исследование зависимости веса тела в воде от объёма погружённой в жидкость части тела.</p> <p>Определение выталкивающей силы, действующей на тело, погружённое в жидкость.</p> <p>Проверка независимости выталкивающей силы, действующей на тело в жидкости, от массы тела.</p> <p>Опыты, демонстрирующие зависимость выталкивающей силы, действующей на тело в жидкости, от объёма погружённой в жидкость части тела и от плотности жидкости.</p> <p>Конструирование ареометра или конструирование лодки и определение её грузоподъёмности.</p> <p>153.3.5. Работа и мощность. Энергия.</p> <p>Механическая работа. Мощность.</p> <p>Простые механизмы: рычаг, блок, наклонная плоскость. Правило равновесия рычага. Применение правила равновесия рычага к блоку. «Золотое правило» механики. Коэффициент полезного действия (далее – КПД) простых механизмов. Простые механизмы в быту и технике.</p> <p>Механическая энергия. Кинетическая и потенциальная энергия. Превращение одного вида механической энергии в другой. Закон сохранения энергии в механике.</p> <p>153.3.5.1. Демонстрации.</p> <p>Примеры простых механизмов.</p> <p>153.3.5.2. Лабораторные работы и опыты.</p> <p>Определение работы силы трения при равномерном движении тела по горизонтальной поверхности.</p>		
--	--	--	--

	<p>Исследование условий равновесия рычага. Измерение КПД наклонной плоскости. Изучение закона сохранения механической энергии.</p>		
2.	<p>8 класс 153.4.1. Тепловые явления. Основные положения молекулярно-кинетической теории строения вещества. Масса и размеры атомов и молекул. Опыты, подтверждающие основные положения молекулярно-кинетической теории. Модели твёрдого, жидкого и газообразного состояний вещества. Кристаллические и аморфные тела. Объяснение свойств газов, жидкостей и твёрдых тел на основе положений молекулярно-кинетической теории. Смачивание и капиллярные явления. Тепловое расширение и сжатие. Температура. Связь температуры со скоростью теплового движения частиц. Внутренняя энергия. Способы изменения внутренней энергии: теплопередача и совершение работы. Виды теплопередачи: теплопроводность, конвекция, излучение. Количество теплоты. Удельная теплоёмкость вещества. Теплообмен и тепловое равновесие. Уравнение теплового баланса. Плавление и отвердевание кристаллических веществ. Удельная теплота плавления. Парообразование и конденсация. Испарение. Кипение. Удельная теплота парообразования. Зависимость температуры кипения от атмосферного давления. Влажность воздуха. Энергия топлива. Удельная теплота сгорания. Принципы работы тепловых двигателей КПД теплового двигателя. Тепловые двигатели и защита окружающей среды. Закон сохранения и превращения энергии в тепловых процессах. 153.4.1.1. Демонстрации. Наблюдение броуновского движения. Наблюдение диффузии. Наблюдение явлений смачивания и капиллярных явлений. Наблюдение теплового расширения тел. Изменение давления газа при изменении объёма и нагревании или охлаждении. Правила измерения температуры. Виды теплопередачи. Охлаждение при совершении работы. Нагревание при совершении работы внешними силами. Сравнение теплоёмкостей различных веществ. Наблюдение кипения. Наблюдение постоянства температуры при плавлении. Модели тепловых двигателей. 153.4.1.2. Лабораторные работы и опыты. Опыты по обнаружению действия сил молекулярного притяжения.</p>		

	<p>Опыты по выращиванию кристаллов поваренной соли или сахара.</p> <p>Опыты по наблюдению теплового расширения газов, жидкостей и твёрдых тел.</p> <p>Определение давления воздуха в баллоне шприца.</p> <p>Опыты, демонстрирующие зависимость давления воздуха от его объёма и нагревания или охлаждения.</p> <p>Проверка гипотезы линейной зависимости длины столбика жидкости в термометрической трубке от температуры.</p> <p>Наблюдение изменения внутренней энергии тела в результате теплопередачи и работы внешних сил.</p> <p>Исследование явления теплообмена при смешивании холодной и горячей воды.</p> <p>Определение количества теплоты, полученного водой при теплообмене с нагретым металлическим цилиндром.</p> <p>Определение удельной теплоёмкости вещества.</p> <p>Исследование процесса испарения.</p> <p>Определение относительной влажности воздуха.</p> <p>Определение удельной теплоты плавления льда.</p> <p>153.4.2. Электрические и магнитные явления.</p> <p>Электризация тел. Два рода электрических зарядов. Взаимодействие заряженных тел. Закон Кулона (зависимость силы взаимодействия заряженных тел от величины зарядов и расстояния между телами).</p> <p>Электрическое поле. Напряжённость электрического поля. Принцип суперпозиции электрических полей (на качественном уровне).</p> <p>Носители электрических зарядов. Элементарный электрический заряд. Строение атома. Проводники и диэлектрики. Закон сохранения электрического заряда.</p> <p>Электрический ток. Условия существования электрического тока. Источники постоянного тока. Действия электрического тока (тепловое, химическое, магнитное). Электрический ток в жидкостях и газах.</p> <p>Электрическая цепь. Сила тока. Электрическое напряжение. Сопротивление проводника. Удельное сопротивление вещества. Закон Ома для участка цепи. Последовательное и параллельное соединение проводников.</p> <p>Работа и мощность электрического тока. Закон Джоуля–Ленца. Электрические цепи и потребители электрической энергии в быту. Короткое замыкание.</p> <p>Постоянные магниты. Взаимодействие постоянных магнитов. Магнитное поле. Магнитное поле Земли и его значение для жизни на Земле. Опыт Эрстеда. Магнитное поле электрического тока. Применение электромагнитов в технике. Действие магнитного поля на проводник с током. Электродвигатель постоянного тока. Использование электродвигателей в технических устройствах и на транспорте.</p>		
--	---	--	--

	<p>Опыты Фарадея. Явление электромагнитной индукции. Правило Ленца. Электрогенератор. Способы получения электрической энергии. Электростанции на возобновляемых источниках энергии.</p> <p>153.4.2.1. Демонстрации.</p> <p>Электризация тел.</p> <p>Два рода электрических зарядов и взаимодействие заряженных тел.</p> <p>Устройство и действие электроскопа.</p> <p>Электростатическая индукция.</p> <p>Закон сохранения электрических зарядов.</p> <p>Проводники и диэлектрики.</p> <p>Моделирование силовых линий электрического поля.</p> <p>Источники постоянного тока.</p> <p>Действия электрического тока.</p> <p>Электрический ток в жидкости.</p> <p>Газовый разряд.</p> <p>Измерение силы тока амперметром.</p> <p>Измерение электрического напряжения вольтметром.</p> <p>Реостат и магазин сопротивлений.</p> <p>Взаимодействие постоянных магнитов.</p> <p>Моделирование невозможности разделения полюсов магнита.</p> <p>Моделирование магнитных полей постоянных магнитов.</p> <p>Опыт Эрстеда.</p> <p>Магнитное поле тока. Электромагнит.</p> <p>Действие магнитного поля на проводник с током.</p> <p>Электродвигатель постоянного тока.</p> <p>Исследование явления электромагнитной индукции.</p> <p>Опыты Фарадея.</p> <p>Зависимость направления индукционного тока от условий его возникновения.</p> <p>Электрогенератор постоянного тока.</p> <p>153.4.2.2. Лабораторные работы и опыты.</p> <p>Опыты по наблюдению электризации тел индукцией и при соприкосновении.</p> <p>Исследование действия электрического поля на проводники и диэлектрики.</p> <p>Сборка и проверка работы электрической цепи постоянного тока.</p> <p>Измерение и регулирование силы тока.</p> <p>Измерение и регулирование напряжения.</p> <p>Исследование зависимости силы тока, идущего через резистор, от сопротивления резистора и напряжения на резисторе.</p> <p>Опыты, демонстрирующие зависимость электрического сопротивления проводника от его длины, площади поперечного сечения и материала.</p> <p>Проверка правила сложения напряжений при последовательном соединении двух резисторов.</p> <p>Проверка правила для силы тока при параллельном соединении резисторов.</p> <p>Определение работы электрического тока, идущего через резистор.</p>		
--	---	--	--

	<p>Определение мощности электрического тока, выделяемой на резисторе.</p> <p>Исследование зависимости силы тока, идущего через лампочку, от напряжения на ней.</p> <p>Определение КПД нагревателя.</p> <p>Исследование магнитного взаимодействия постоянных магнитов.</p> <p>Изучение магнитного поля постоянных магнитов при их объединении и разделении.</p> <p>Исследование действия электрического тока на магнитную стрелку.</p> <p>Опыты, демонстрирующие зависимость силы взаимодействия катушки с током и магнита от силы тока и направления тока в катушке.</p> <p>Изучение действия магнитного поля на проводник с током.</p> <p>Конструирование и изучение работы электродвигателя.</p> <p>Измерение КПД электродвигательной установки.</p> <p>Опыты по исследованию явления электромагнитной индукции: исследование изменений значения и направления индукционного тока.</p>		
3.	<p>9 класс</p> <p>153.5.1. Механические явления.</p> <p>Механическое движение. Материальная точка. Система отсчёта. Относительность механического движения. Равномерное прямолинейное движение. Неравномерное прямолинейное движение. Средняя и мгновенная скорость тела при неравномерном движении.</p> <p>Ускорение. Равноускоренное прямолинейное движение. Свободное падение. Опыты Галилея.</p> <p>Равномерное движение по окружности. Период и частота обращения. Линейная и угловая скорости. Центростремительное ускорение.</p> <p>Первый закон Ньютона. Второй закон Ньютона. Третий закон Ньютона. Принцип суперпозиции сил.</p> <p>Сила упругости. Закон Гука. Сила трения: сила трения скольжения, сила трения покоя, другие виды трения.</p> <p>Сила тяжести и закон всемирного тяготения. Ускорение свободного падения. Движение планет вокруг Солнца. Первая космическая скорость. Невесомость и перегрузки.</p> <p>Равновесие материальной точки. Абсолютно твёрдое тело. Равновесие твёрдого тела с закреплённой осью вращения. Момент силы. Центр тяжести.</p> <p>Импульс тела. Изменение импульса. Импульс силы. Закон сохранения импульса. Реактивное движение.</p> <p>Механическая работа и мощность. Работа сил тяжести, упругости, трения. Связь энергии и работы. Потенциальная энергия тела, поднятого над поверхностью земли. Потенциальная энергия сжатой пружины. Кинетическая энергия. Теорема о кинетической энергии. Закон сохранения</p>		

	<p>механической энергии.</p> <p>153.5.1.1. Демонстрации.</p> <p>Наблюдение механического движения тела относительно разных тел отсчёта.</p> <p>Сравнение путей и траекторий движения одного и того же тела относительно разных тел отсчёта.</p> <p>Измерение скорости и ускорения прямолинейного движения.</p> <p>Исследование признаков равноускоренного движения.</p> <p>Наблюдение движения тела по окружности.</p> <p>Наблюдение механических явлений, происходящих в системе отсчёта «Тележка» при её равномерном и ускоренном движении относительно кабинета физики.</p> <p>Зависимость ускорения тела от массы тела и действующей на него силы.</p> <p>Наблюдение равенства сил при взаимодействии тел.</p> <p>Изменение веса тела при ускоренном движении.</p> <p>Передача импульса при взаимодействии тел.</p> <p>Преобразования энергии при взаимодействии тел.</p> <p>Сохранение импульса при неупругом взаимодействии.</p> <p>Сохранение импульса при абсолютно упругом взаимодействии.</p> <p>Наблюдение реактивного движения.</p> <p>Сохранение механической энергии при свободном падении.</p> <p>Сохранение механической энергии при движении тела под действием пружины.</p> <p>153.5.1.2. Лабораторные работы и опыты.</p> <p>Конструирование тракта для разгона и дальнейшего равномерного движения шарика или тележки.</p> <p>Определение средней скорости скольжения бруска или движения шарика по наклонной плоскости.</p> <p>Определение ускорения тела при равноускоренном движении по наклонной плоскости.</p> <p>Исследование зависимости пути от времени при равноускоренном движении без начальной скорости.</p> <p>Проверка гипотезы: если при равноускоренном движении без начальной скорости пути относятся как ряд нечётных чисел, то соответствующие промежутки времени одинаковы.</p> <p>Исследование зависимости силы трения скольжения от силы нормального давления.</p> <p>Определение коэффициента трения скольжения.</p> <p>Определение жёсткости пружины.</p> <p>Определение работы силы трения при равномерном движении тела по горизонтальной поверхности.</p> <p>Определение работы силы упругости при подъёме груза с использованием неподвижного и подвижного блоков.</p> <p>Изучение закона сохранения энергии.</p>		
--	---	--	--

	<p>153.5.2. Механические колебания и волны. Колебательное движение. Основные характеристики колебаний: период, частота, амплитуда. Математический и пружинный маятники. Превращение энергии при колебательном движении. Затухающие колебания. Вынужденные колебания. Резонанс. Механические волны. Свойства механических волн. Продольные и поперечные волны. Длина волны и скорость её распространения. Механические волны в твёрдом теле, сейсмические волны. Звук. Громкость звука и высота тона. Отражение звука. Инфразвук и ультразвук. 153.5.2.1. Демонстрации. Наблюдение колебаний тел под действием силы тяжести и силы упругости. Наблюдение колебаний груза на нити и на пружине. Наблюдение вынужденных колебаний и резонанса. Распространение продольных и поперечных волн (на модели). Наблюдение зависимости высоты звука от частоты. Акустический резонанс. 153.5.2.2. Лабораторные работы и опыты. Определение частоты и периода колебаний математического маятника. Определение частоты и периода колебаний пружинного маятника Исследование зависимости периода колебаний подвешенного к нити груза от длины нити. Исследование зависимости периода колебаний пружинного маятника от массы груза. Проверка независимости периода колебаний груза, подвешенного к нити, от массы груза. Опыты, демонстрирующие зависимость периода колебаний пружинного маятника от массы груза и жёсткости пружины. Измерение ускорения свободного падения. 153.5.3. Электромагнитное поле и электромагнитные волны. Электромагнитное поле. Электромагнитные волны. Свойства электромагнитных волн. Шкала электромагнитных волн. Использование электромагнитных волн для сотовой связи. Электромагнитная природа света. Скорость света. Волновые свойства света. 153.5.3.1. Демонстрации. Свойства электромагнитных волн. Волновые свойства света. 153.5.3.2. Лабораторные работы и опыты. Изучение свойств электромагнитных волн с помощью мобильного телефона. 153.5.4. Световые явления. Лучевая модель света. Источники света. Прямолинейное распространение света. Затмения Солнца и Луны. Отражение света. Плоское зеркало. Закон отражения света.</p>		
--	--	--	--

	<p>Преломление света. Закон преломления света. Полное внутреннее отражение света. Использование полного внутреннего отражения в оптических световодах.</p> <p>Линза. Ход лучей в линзе. Оптическая система фотоаппарата, микроскопа и телескопа. Глаз как оптическая система. Близорукость и дальновидность.</p> <p>Разложение белого света в спектр. Опыты Ньютона. Сложение спектральных цветов. Дисперсия света.</p> <p>153.5.4.1. Демонстрации.</p> <p>Прямолинейное распространение света.</p> <p>Отражение света.</p> <p>Получение изображений в плоском, вогнутом и выпуклом зеркалах.</p> <p>Преломление света.</p> <p>Оптический световод.</p> <p>Ход лучей в собирающей линзе.</p> <p>Ход лучей в рассеивающей линзе.</p> <p>Получение изображений с помощью линз.</p> <p>Принцип действия фотоаппарата, микроскопа и телескопа.</p> <p>Модель глаза.</p> <p>Разложение белого света в спектр.</p> <p>Получение белого света при сложении света разных цветов.</p> <p>153.5.4.2. Лабораторные работы и опыты.</p> <p>Исследование зависимости угла отражения светового луча от угла падения.</p> <p>Изучение характеристик изображения предмета в плоском зеркале.</p> <p>Исследование зависимости угла преломления светового луча от угла падения на границе «воздух–стекло».</p> <p>Получение изображений с помощью собирающей линзы.</p> <p>Определение фокусного расстояния и оптической силы собирающей линзы.</p> <p>Опыты по разложению белого света в спектр.</p> <p>Опыты по восприятию цвета предметов при их наблюдении через цветные фильтры.</p> <p>153.5.5. Квантовые явления.</p> <p>Опыты Резерфорда и планетарная модель атома. Модель атома Бора. Испускание и поглощение света атомом. Кванты. Линейчатые спектры.</p> <p>Радиоактивность. Альфа-, бета- и гамма-излучения. Строение атомного ядра. Нуклонная модель атомного ядра. Изотопы. Радиоактивные превращения. Период полураспада атомных ядер.</p> <p>Ядерные реакции. Законы сохранения зарядового и массового чисел. Энергия связи атомных ядер. Связь массы и энергии. Реакции синтеза и деления ядер. Источники энергии Солнца и звёзд.</p> <p>Ядерная энергетика. Действия радиоактивных излучений на живые организмы.</p> <p>153.5.5.1. Демонстрации.</p> <p>Спектры излучения и поглощения.</p> <p>Спектры различных газов.</p>		
--	---	--	--

	Спектр водорода. Наблюдение треков в камере Вильсона. Работа счётчика ионизирующих излучений. Регистрация излучения природных минералов и продуктов. 153.5.5.2. Лабораторные работы и опыты. Наблюдение сплошных и линейчатых спектров излучения. Исследование треков: измерение энергии частицы по тормозному пути (по фотографиям). Измерение радиоактивного фона. 153.5.6. Повторительно-обобщающий модуль.		
--	--	--	--

2.1.20. Рабочая программа по учебному предмету «Физика» (углублённый уровень)

Рабочая программа по учебному предмету «Физика» (углублённый уровень) (предметная область «Естественно-научные предметы») (далее соответственно – программа по физике, физика) включает пояснительную записку, содержание обучения, планируемые результаты освоения программы по физике и дополнена общим тематическим планированием в целях приведения структуры рабочей программы в соответствие с требованием ФГОС ООО.

Рабочая программа составлена на основе федеральной рабочей программы по физике углубленного уровня.

Пояснительная записка

Программа по физике устанавливает распределение учебного материала по годам обучения (по классам), предлагает примерную последовательность изучения тем, основанную на логике развития предметного содержания и учёте возрастных особенностей обучающихся.

Физика является системообразующим для естественно-научных учебных предметов, поскольку физические законы лежат в основе процессов и явлений, изучаемых химией, биологией, астрономией и физической географией, вносит вклад в естественно-научную картину мира, предоставляет наиболее ясные образцы применения научного метода познания, то есть способа получения достоверных знаний о мире.

Одна из главных задач физического образования в структуре общего образования состоит в формировании естественно-научной грамотности и интереса к науке у обучающихся.

Изучение физики на углублённом уровне предполагает уверенное владение следующими компетентностями, характеризующими естественно-научную грамотность:

- научно объяснять явления;
- оценивать и понимать особенности научного исследования;
- интерпретировать данные и использовать научные доказательства для получения выводов.

Цели изучения физики на уровне основного общего образования определены в концепции преподавания учебного предмета «Физика» в образовательных организациях Российской Федерации, реализующих основные общеобразовательные программы.

Цели изучения физики на углублённом уровне:

- развитие интереса и стремления обучающихся к научному изучению природы, развитие их интеллектуальных и творческих способностей;

- развитие представлений о научном методе познания и формирование исследовательского отношения к окружающим явлениям;

формирование научного мировоззрения как результата изучения основ строения материи и фундаментальных законов физики;

формирование умений применять физические знания и научные доказательства для объяснения окружающих явлений;

формирование представлений о роли физики для развития других естественных наук, техники и технологий;

развитие представлений о возможных сферах будущей профессиональной деятельности, связанной с физикой, подготовка к дальнейшему обучению в этом направлении;

формирование готовности к дальнейшему изучению физики на углублённом уровне в рамках соответствующих профилей обучения на уровне среднего общего образования.

Достижение этих целей программы по физике на уровне основного общего образования обеспечивается решением следующих задач:

приобретение знаний о дискретном строении вещества, механических, тепловых, электромагнитных и квантовых явлениях;

приобретение умений анализировать и объяснять физические явления на основе изученных физических законов и закономерностей;

освоение методов решения расчётных и качественных задач, требующих создания и использования физических моделей, включая творческие и практико-ориентированные задачи;

развитие исследовательских умений: наблюдать явления и измерять физические величины, выдвигать гипотезы и предлагать экспериментальные способы их проверки, планировать и проводить опыты, экспериментальные исследования, анализировать полученные данные и проводить выводы;

освоение приёмов работы с информацией физического содержания, включая информацию о современных достижениях физики, интерпретация и критическое оценивание информации;

знакомство со сферами профессиональной деятельности, связанными с физикой, и современными технологиями, основанными на достижениях физической науки.

Предлагаемый в программе по физике перечень лабораторных и практических работ является рекомендательным, учитель делает выбор при проведении лабораторных работ и опытов с учётом индивидуальных особенностей обучающихся, списка экспериментальных заданий, предлагаемых в рамках основного государственного экзамена по физике.

Содержание обучения в 7 классе

Физика и её роль в познании окружающего мира.

Физика – наука о природе. Явления природы (элементы содержания, включающие межпредметные связи). Физические явления: механические, тепловые, электрические, магнитные, световые, звуковые.

Физические величины. Размерность. Единицы физических величин. Измерение физических величин. Эталоны. Физические приборы. Цена деления. Погрешность измерений. Правила безопасного труда при работе с лабораторным оборудованием. Международная система единиц. Перевод внесистемных единиц в единицы СИ.

Как физика и другие естественные науки изучают природу. Естественно-научный метод познания: наблюдение, постановка научного вопроса, выдвижение гипотез, эксперимент по проверке гипотез, объяснение наблюдаемого явления. Описание физических явлений с помощью моделей.

Демонстрации.

Механические, тепловые, электрические, магнитные, световые, звуковые явления.

Физические приборы и процедура прямых измерений аналоговым и цифровым прибором.

Лабораторные работы и опыты.

Определение цены деления шкалы измерительного прибора.

Измерение расстояний.

Измерение площади и объёма. Метод палетки.

Измерение времени.

Измерение объёма жидкости и твёрдого тела.

Определение размеров малых тел. Метод рядов.

Проведение исследования по проверке гипотезы: дальность полёта шарика, пущенного горизонтально, тем больше, чем больше высота пуска.

Первоначальные сведения о строении вещества.

Строение вещества: атомы и молекулы, их размеры и массы. Опыты, доказывающие дискретное строение вещества.

Движение частиц вещества. Связь скорости движения частиц с температурой. Броуновское движение. Диффузия. Взаимодействие частиц вещества: притяжение и отталкивание.

Агрегатные состояния вещества: строение газов, жидкостей и твёрдых (кристаллических) тел. Взаимосвязь между свойствами веществ в разных агрегатных состояниях и их атомно-молекулярным строением. Особенности агрегатных состояний воды.

Демонстрации.

Наблюдение броуновского движения.

Наблюдение диффузии.

Наблюдение явлений, объясняющихся притяжением или отталкиванием частиц вещества.

Лабораторные работы и опыты.

Оценка диаметра атома методом рядов (с использованием фотографий).

Опыты по наблюдению теплового расширения газов.

Опыты по обнаружению действия сил молекулярного притяжения.

Движение и взаимодействие тел.

Механическое движение. Путь и перемещение. Равномерное и неравномерное движение. Свободное падение как пример неравномерного движения тел. Скорость. Средняя скорость при неравномерном движении. Расчёт пути и времени движения.

Графики зависимостей величин, описывающих движение. Общие понятия об относительности движения. Сложение скоростей для тел, движущихся параллельно.

Явление инерции. Закон инерции. Взаимодействие тел как причина изменения скорости движения тел. Масса как мера инертности тела в поступательном движении. Плотность вещества. Связь плотности с количеством молекул в единице объёма вещества. Смеси и сплавы. Поверхностная и линейная плотность.

Сила как характеристика взаимодействия тел. Сила упругости и закон Гука. Измерение силы с помощью динамометра. Явление тяготения и сила тяжести. Сила тяжести на других планетах. Вес тела. Невесомость. Сложение сил, направленных по одной прямой. Равнодействующая сил. Сила трения. Трение скольжения и трение покоя, вязкое трение. Трение в природе и технике.

Демонстрации.

Наблюдение механического движения тела.

Измерение скорости прямолинейного движения.

Наблюдение явления инерции.

Наблюдение изменения скорости при взаимодействии тел.

Сравнение масс по взаимодействию тел.

Сложение сил, направленных по одной прямой.

Лабораторные работы и опыты.

Определение скорости равномерного движения (шарика в жидкости, модели электрического автомобиля и так далее).

Определение средней скорости скольжения бруска или шарика по наклонной плоскости.

Определение плотности твёрдого тела.

Опыты, демонстрирующие зависимость растяжения (деформации) пружины от приложенной силы.

Опыты, демонстрирующие зависимость силы трения скольжения от силы давления и характера соприкасающихся поверхностей.

Давление твёрдых тел, жидкостей и газов.

Раздел 4. Давление твёрдых тел, жидкостей и газов.

Давление. Сила давления. Способы уменьшения и увеличения давления. Давление газа. Зависимость давления газа от объёма и температуры. Передача давления твёрдыми телами, жидкостями и газами. Закон Паскаля. Пневматические машины.

Зависимость давления жидкости от глубины погружения. Гидростатический парадокс. Сообщающиеся сосуды. Гидравлические механизмы. Использование высоких давлений в современных технологиях. Устройство водопровода.

Атмосфера Земли и атмосферное давление. Причины существования воздушной оболочки Земли. Опыт Торричелли. Измерение атмосферного давления. Зависимость атмосферного давления от высоты над уровнем моря. Приборы для измерения атмосферного давления.

Действие жидкости и газа на погружённое в них тело. Выталкивающая (архимедова) сила. Закон Архимеда. Условие возникновения выталкивающей (архимедовой) силы, подтекание. Плавание тел. Воздухоплавание.

Демонстрации.

Зависимость давления газа от температуры.

Передача давления жидкостью и газом.

Сообщающиеся сосуды.

Гидравлический пресс.

Проявление действия атмосферного давления.

Сифон.

Зависимость выталкивающей силы от объёма погружённой в жидкость части тела и плотности жидкости.

Равенство выталкивающей силы весу вытесненной жидкости.

Условие плавания тел: плавание или погружение тел в зависимости от соотношения плотностей тела и жидкости.

Лабораторные работы и опыты.

Исследование зависимости веса тела в воде от объёма погружённой в жидкость части тела.

Определение выталкивающей силы, действующей на тело, погружённое в жидкость.

Проверка независимости выталкивающей силы, действующей на тело в жидкости, от массы тела.

Опыты, демонстрирующие зависимость выталкивающей силы, действующей на тело в жидкости, от объёма погружённой в жидкость части тела и от плотности жидкости.

Конструирование ареометра или конструирование лодки и определение её грузоподъёмности.

Работа и мощность. Энергия.

Механическая работа для сил, направленных вдоль линии перемещения. Мощность.

Простые механизмы: рычаг, ворот, блок, полиспаст, наклонная плоскость, ножничный механизм. Момент силы. Равновесие рычага. Правило моментов. Применение правила равновесия рычага к блоку. «Золотое правило» механики. КПД простых механизмов. Простые механизмы в быту, технике, живых организмах.

Механическая энергия. Кинетическая и потенциальная энергия. Превращение одного вида механической энергии в другой. Закон сохранения и превращения энергии в механике.

Демонстрации.

Примеры простых механизмов.

Лабораторные работы и опыты.

Исследование условий равновесия рычага.

Измерение КПД наклонной плоскости.

Изучение правила рычага для подвижного и неподвижного блоков.

Определение КПД подвижного и неподвижного блока.

Определение работы силы упругости при подъёме грузов при помощи подвижного блока.

Изучение закона сохранения механической энергии.

Содержание обучения в 8 классе

Тепловые явления.

Основные положения молекулярно-кинетической теории строения вещества. Масса и размеры атомов и молекул. Опыты, подтверждающие основные положения молекулярно-кинетической теории.

Модели твёрдого, жидкого и газообразного состояний вещества. Кристаллические и аморфные тела. Графен – новый материал для новых технологий. Технологии получения искусственных алмазов. Объяснение свойств газов, жидкостей и твёрдых тел на основе положений молекулярно-кинетической теории. Поверхностное натяжение, смачивание, капиллярные явления. Тепловое расширение и сжатие. Зависимость давления газа от объёма, температуры.

Температура. Связь температуры со средней кинетической энергией теплового движения частиц. Температурные шкалы.

Внутренняя энергия. Способы изменения внутренней энергии: теплопередача и совершение работы. Виды теплопередачи: теплопроводность, конвекция, излучение. Виды теплопередачи в природе и технике. Необратимость тепловых процессов.

Количество теплоты. Удельная теплоёмкость вещества. Теплообмен и тепловое равновесие. Закон Ньютона-Рихмана. Уравнение теплового баланса.

Плавление и отвердевание кристаллических веществ. Удельная теплота плавления. Парообразование и конденсация. Испарение. Кипение. Удельная теплота парообразования. Зависимость температуры кипения от атмосферного давления. Насыщенный и ненасыщенный пар. Влажность воздуха.

Энергия топлива. Удельная теплота сгорания.

Принципы работы тепловых двигателей. КПД теплового двигателя. Тепловые двигатели и защита окружающей среды. Тепловые потери в теплосетях.

Закон сохранения и превращения энергии в механических и тепловых процессах.

Демонстрации.

Наблюдение броуновского движения.

Наблюдение диффузии.

Наблюдение явлений поверхностного натяжения, смачивания и капиллярных явлений.

Наблюдение теплового расширения тел.

Изменение давления газа при изменении объёма и нагревании или охлаждении.

Правила измерения температуры.

Виды теплопередачи.

Охлаждение при совершении работы.

Нагревание при совершении работы внешними силами.

Сравнение теплоёмкостей различных веществ.

Наблюдение кипения.

Наблюдение постоянства температуры при плавлении.

Модели тепловых двигателей.

Лабораторные работы и опыты.

Опыты по обнаружению действия сил молекулярного притяжения.

Опыты по выращиванию кристаллов поваренной соли или сахара.

Измерение температуры при помощи жидкостного термометра и датчика температуры.

Опыты по наблюдению теплового расширения газов, жидкостей и твёрдых тел.

Определение давления воздуха в баллоне шприца.

Исследование зависимости давления воздуха от его объёма и температуры.

Проверка гипотезы линейной зависимости длины столбика жидкости в термометрической трубке от температуры.

Наблюдение изменения внутренней энергии тела в результате теплопередачи и работы внешних сил.

Исследование явления теплообмена при смешивании холодной и горячей воды.

Определение количества теплоты, полученного водой при теплообмене с нагретым металлическим цилиндром.

Определение мощности тепловых потерь (закон Ньютона-Рихмана).

Определение удельной теплоёмкости вещества.

Исследование процесса испарения.

Определение относительной влажности воздуха.

Определение удельной теплоты плавления льда.

Электрические и магнитные явления.

Электризация тел. Два рода электрических зарядов. Взаимодействие заряженных тел. Закон Кулона.

Электрическое поле. Напряжённость электрического поля. Принцип суперпозиции электрических полей (на качественном уровне).

Носители электрических зарядов. Элементарный электрический заряд. Строение атома. Проводники, диэлектрики и полупроводники. Закон сохранения электрического заряда.

Электрический ток. Условия существования электрического тока. Источники постоянного тока. Действия электрического тока (тепловое, химическое, магнитное). Электрический ток в металлах, жидкостях и газах.

Электрическая цепь. Сила тока. Электрическое напряжение. Амперметр и вольтметр в цепи постоянного тока. Сопротивление проводника. Удельное сопротивление вещества. Закон Ома для участка цепи. Последовательное и параллельное соединение проводников. Электродвижущая сила (далее – ЭДС) в цепи постоянного тока. Закон Ома для полной цепи. Правила Кирхгофа. Расчёт простых электрических цепей. Нелинейные элементы.

Работа и мощность электрического тока. Закон Джоуля-Ленца. Электрические цепи и потребители электрической энергии в быту. Короткое замыкание.

Постоянные магниты. Взаимодействие постоянных магнитов. Магнитное поле. Магнитное поле Земли и его значение для жизни на Земле. Опыт Эрстеда. Магнитное поле электрического тока. Опыт Ампера. Применение электромагнитов в технике. Действие магнитного поля на проводник с током. Сила Ампера и определение её направления. Электродвигатель постоянного тока. Использование электродвигателей в технических устройствах и на транспорте.

Опыты Фарадея. Явление электромагнитной индукции. Правило Ленца. Электрогенератор. Способы получения электрической энергии. Электростанции на возобновляемых источниках энергии. Экологические проблемы энергетики. Топливные элементы и электромобили.

Демонстрации.

Электризация тел.
Два рода электрических зарядов и взаимодействие заряженных тел.
Устройство и действие электроскопа.
Электростатическая индукция.
Закон сохранения электрических зарядов.
Моделирование силовых линий электрического поля с помощью бумажных султанов.
Проводники и диэлектрики.
Источники постоянного тока.
Действия электрического тока.
Электрический ток в жидкости.
Газовый разряд.
Измерение силы тока амперметром.
Измерение электрического напряжения вольтметром.
Реостат и магазин сопротивлений.
Взаимодействие постоянных магнитов.
Моделирование невозможности разделения полюсов магнита.
Моделирование магнитных полей постоянных магнитов.
Опыт Эрстеда.
Магнитное поле тока. Электромагнит.
Действие магнитного поля на проводник с током.
Электродвигатель постоянного тока.
Опыты Фарадея.
Электродвигатель постоянного тока.
Лабораторные работы и опыты.
Опыты по наблюдению электризации тел при соприкосновении и индукцией.
Исследование действия электрического поля на проводники и диэлектрики.
Сборка и испытание электрической цепи постоянного тока.
Исследование зависимости силы тока, протекающего через резистор, от напряжения на резисторе и сопротивления резистора.
Опыты, демонстрирующие зависимость электрического сопротивления проводника от его длины, площади поперечного сечения и материала.
Определение удельного сопротивления проводника.
Проверка правила сложения напряжений при последовательном соединении двух резисторов.
Проверка правила для силы тока при параллельном соединении резисторов.
Определение ЭДС и внутреннего сопротивления источника тока.
Проверка правил Кирхгофа.
Проверка выполнения закона Ома для полной цепи.
Изучение вольтамперных характеристик нелинейных элементов (лампы накаливания или полупроводникового диода).
Определение работы электрического тока, идущего через резистор.
Определение мощности электрического тока, выделяемой на резисторе.
Определение КПД нагревателя.
Исследование магнитного взаимодействия постоянных магнитов.
Изучение магнитного поля постоянных магнитов при их объединении и разделении.
Исследование действия электрического тока на магнитную стрелку.
Опыты, демонстрирующие зависимость силы взаимодействия катушки с током и магнита от силы и направления тока в катушке и от наличия (отсутствия) сердечника в катушке.
Изучение действия магнитного поля на проводник с током.
Конструирование и изучение работы электродвигателя.
Измерение КПД электродвигательной установки.

Опыты по исследованию явления электромагнитной индукции: исследование изменений значения и направления индукционного тока.

Содержание обучения в 9 классе

Механические явления.

Механическое движение. Материальная точка. Способы описания механического движения: табличный, графический, аналитический. Система отсчёта. Относительность механического движения.

Векторные величины, операции с векторами, проекции вектора. Радиус-вектор материальной точки, перемещение на плоскости. Равномерное прямолинейное движение. Неравномерное прямолинейное движение. Средняя и мгновенная скорость тела при неравномерном движении.

Ускорение. Равноускоренное прямолинейное движение. Ускорение свободного падения. Опыты Галилея.

Графическая интерпретация ускорения, скорости, пройденного пути и перемещения для прямолинейного движения.

Движение тела, брошенного под углом к горизонту.

Движение по окружности. Линейная скорость, угловая скорость, период и частота обращения при равномерном движении по окружности. Скорость и ускорение при движении по окружности.

Вектор силы. Равнодействующая сила.

Первый закон Ньютона. Второй закон Ньютона. Третий закон Ньютона. Принцип суперпозиции сил.

Сила упругости. Закон Гука. Сила трения: сила трения скольжения, сила трения покоя, другие виды трения. Коэффициент трения.

Движение тел по окружности под действием нескольких сил.

Закон Бернулли и подъёмная сила крыла. Современные летательные аппараты, суда на подводных крыльях, антикрыло на скоростных автомобилях. Движение поезда на магнитной подушке.

Сила тяжести и закон всемирного тяготения. Движение тел вокруг гравитационного центра (в том числе планет вокруг Солнца). Первая космическая скорость. Невесомость и перегрузки.

Равновесие материальной точки. Абсолютно твёрдое тело. Равновесие твёрдого тела с закреплённой осью вращения. Момент силы. Центр тяжести.

Импульс тела. Изменение импульса. Импульс силы. Упругое и неупругое взаимодействие. Законы изменения и сохранения импульса. Реактивное движение.

Механическая работа и мощность. Работа сил тяжести, упругости, трения. Связь энергии и работы. Потенциальная энергия тела, поднятого над поверхностью земли. Потенциальная энергия сжатой пружины. Кинетическая энергия. Теорема о кинетической энергии. Закон изменения и сохранения механической энергии.

Демонстрации.

Наблюдение механического движения тела относительно разных тел отсчёта.

Сравнение путей и траекторий движения одного и того же тела относительно разных тел отсчёта.

Измерение скорости и ускорения прямолинейного движения.

Исследование признаков равноускоренного движения.

Наблюдение движения тела по окружности.

Наблюдение механических явлений, происходящих в системе отсчёта «Тележка» при её равномерном и ускоренном движении относительно кабинета физики.

Наблюдение равновесия тел, свободного падения, колебания маятника в инерциальных системах как подтверждение принципа относительности.

Зависимость ускорения тела от его массы и действующей на него силы.

Наблюдение равенства сил при взаимодействии тел.

Изменение веса тела при ускоренном движении.

Передача импульса при взаимодействии тел.

Преобразования энергии при взаимодействии тел.

Сохранение импульса при абсолютно неупругом взаимодействии.

Сохранение импульса при упругом взаимодействии.

Наблюдение реактивного движения.

Сохранение энергии при свободном падении.

Сохранение энергии при движении тела под действием пружины.

Лабораторные работы и опыты.

Конструирование тракта для разгона и дальнейшего равномерного движения шарика или тележки.

Определение средней скорости скольжения бруска или движения шарика по наклонной плоскости.

Определение ускорения тела при равноускоренном движении по наклонной плоскости.

Исследование зависимости пути от времени при равноускоренном движении без начальной скорости.

Проверка гипотезы: если при равноускоренном движении без начальной скорости пути относятся как ряд нечётных чисел, то времена одинаковы.

Исследование движения тела, брошенного под углом к горизонту.

Исследование зависимости силы трения скольжения от силы нормального давления.

Определение коэффициента трения скольжения.

Определение жёсткости пружины.

Исследование зависимости силы упругости, возникающей в пружине, от степени деформации пружины.

Определение работы силы трения при равномерном движении тела по горизонтальной поверхности.

Определение работы силы упругости при подъёме груза с использованием неподвижного и подвижного блоков.

Механические колебания и волны.

Колебательное движение. Основные характеристики колебаний: период, частота, амплитуда. Гармонические колебания. Затухающие колебания. Вынужденные колебания. Резонанс.

Математический и пружинный маятники. Превращение энергии при колебательном движении.

Механические волны. Продольные и поперечные волны. Свойства механических волн: интерференция и дифракция. Длина волны и скорость её распространения. Механические волны в твёрдом теле, сейсмические волны.

Звук. Распространение и отражение звука. Громкость звука и высота тона. Резонанс в акустике. Инфразвук и ультразвук. Использование ультразвука в современных технологиях.

Демонстрации.

Наблюдение колебаний тел под действием силы тяжести и силы упругости.

Наблюдение колебаний груза на нити и на пружине.

Наблюдение вынужденных колебаний и резонанса.

Распространение продольных и поперечных волн (на модели).

Наблюдение интерференции и дифракции волн на поверхности воды.

Наблюдение зависимости высоты звука от частоты.

Акустический резонанс.

Лабораторные работы и опыты.

Определение частоты и периода колебаний математического маятника.

Определение частоты и периода колебаний пружинного маятника.

Исследование зависимости периода колебаний груза на нити от длины нити.

Исследование зависимости периода колебаний пружинного маятника от массы груза.

Проверка независимости периода колебаний груза, подвешенного к ленте, от массы груза.

Опыты, демонстрирующие зависимость периода колебаний пружинного маятника от массы груза и жёсткости пружины.

Измерение ускорения свободного падения.

Электромагнитное поле и электромагнитные волны.

Электромагнитное поле. Электромагнитные волны. Свойства электромагнитных волн. Шкала электромагнитных волн. Использование электромагнитных волн для сотовой связи. Радиолокация. Космическая связь.

Электромагнитная природа света. Скорость света. Волновые свойства света: интерференция и дифракция.

Демонстрации.

Свойства электромагнитных волн.

Интерференция и дифракция света.

Лабораторные работы и опыты.

Изучение свойств электромагнитных волн с помощью мобильного телефона.

Проведение опытов по наблюдению интерференции и дифракции света.

Световые явления.

Лучевая модель света и геометрическая оптика. Источники света. Прямолинейное распространение света. Затмения Солнца и Луны. Отражение света. Плоское зеркало. Закон отражения света. Построение изображений, сформированных зеркалом.

Преломление света. Закон преломления света. Полное отражение света. Использование полного отражения в оптических световодах, оптоволоконная связь.

Линза, ход лучей в линзе. Формула тонкой линзы. Построение изображений, сформированных тонкой линзой. Оптическая система фотоаппарата, микроскопа и телескопа. Глаз, как оптическая система. Близорукость и дальнозоркость.

Разложение белого света в спектр. Опыты Ньютона. Сложение спектральных цветов. Дисперсия света.

Демонстрации.

Прямолинейное распространение света.

Отражение света.

Получение изображений в плоском зеркале.

Преломление света.

Оптический световод.

Ход лучей в собирающей линзе.

Ход лучей в рассеивающей линзе.

Получение изображений с помощью линз.

Принцип действия фотоаппарата, микроскопа и телескопа.

Модель глаза.

Разложение белого света в спектр.

Получение белого света при сложении света разных цветов.

Лабораторные работы и опыты.

Исследование зависимости угла отражения светового луча от угла падения.

Изучение свойств изображения в плоском зеркале.

Исследование зависимости угла преломления от угла падения светового луча на границе «воздух–стекло».

Получение изображений с помощью собирающей линзы.

Определение фокусного расстояния и оптической силы собирающей линзы.

Опыты по разложению белого света в спектр.

Опыты по восприятию цвета предметов при их наблюдении через цветные фильтры.

Квантовые явления.

Опыты Резерфорда и планетарная модель атома. Модель атома Бора. Испускание и поглощение света атомом. Кванты. Линейчатые спектры.

Радиоактивность. Альфа-, бета- и гамма-излучения. Строение атомного ядра. Нуклонная модель атомного ядра. Изотопы. Радиоактивные превращения. Период полураспада атомных ядер. Действие радиоактивных излучений на живые организмы. Защита от радиоактивного излучения.

Ядерные реакции. Законы сохранения зарядового и массового чисел. Энергия связи атомных ядер. Связь массы и энергии. Реакции синтеза и деления ядер. Источники энергии Солнца и звёзд. Ядерная энергетика. Экологические проблемы ядерной энергетики.

Демонстрации.

Спектры излучения и поглощения.

Спектры различных газов.

Спектр водорода.

Наблюдение треков в камере Вильсона.

Работа счётчика ионизирующих излучений.

Регистрация излучения природных минералов и продуктов.

Лабораторные работы и опыты.

Наблюдение сплошных и линейчатых спектров излучения.

Исследование треков: измерение энергии частицы по тормозному пути (по фотографиям).

Измерение радиоактивного фона.

Повторительно-обобщающий модуль.

Повторительно-обобщающий модуль предназначен для систематизации и обобщения предметного содержания и опыта деятельности, приобретённого при изучении всего курса физики углублённого уровня, а также для подготовки к основному государственному экзамену по физике.

В процессе изучения данного модуля реализуются и получают дальнейшее развитие учебные действия, обеспечивающие достижение предметных и метапредметных результатов обучения, формирование естественно-научной грамотности: объяснение и описание явлений на основе применения физических знаний, исследовательские действия (выдвижение гипотез, постановка цели и планирование исследования, анализ данных и получение выводов).

Предпочтительной формой освоения модуля является практикум, программа которого включает:

решение задач, относящихся к различным разделам и темам курса физики, в том числе задач, интегрирующих содержание разных разделов;

выполнение лабораторных работ и опытов (включая работы и опыты из перечней к разделам курса) в условиях самостоятельного планирования проведения исследования, выбора и обоснования метода измерения величин, сборки экспериментальной установки;

выполнение проблемных заданий практико-ориентированного характера (задания по естественно-научной грамотности), в том числе заданий с межпредметным содержанием;

работу над групповыми или индивидуальными проектами, связанными с содержанием курса физики.

Изучение повторительно-обобщающего модуля может заканчиваться проведением диагностической работы за курс физики углублённого уровня, включающей задания разного уровня сложности. Результаты выполнения диагностической работы могут показывать степень готовности обучающихся к основному государственному экзамену по физике, а также свидетельствовать о достигнутом уровне естественно-научной грамотности.

Планируемые результаты освоения физики (углублённый уровень) на уровне основного общего образования

Изучение физики на уровне основного общего образования направлено на достижение личностных, метапредметных и предметных образовательных результатов.

В результате изучения физики на уровне основного общего образования у обучающегося будут сформированы следующие личностные результаты в части:

1) патриотического воспитания:

проявление интереса к истории и современному состоянию российской физической науки;

ценностное отношение к достижениям российских учёных-физиков;

2) гражданского и духовно-нравственного воспитания:

готовность к активному участию в обсуждении общественно значимых и этических проблем, связанных с практическим применением достижений физики;

осознание важности морально-этических принципов в деятельности учёного;

3) эстетического воспитания:

восприятие эстетических качеств физической науки: её гармоничного построения, строгости, точности, лаконичности;

4) ценности научного познания:

осознание ценности физической науки как мощного инструмента познания мира, основы развития технологий, важнейшей составляющей культуры;

ориентация в деятельности на современную систему научных представлений об основных закономерностях развития природы;

развитие научной любознательности, интереса к исследовательской деятельности;

5) формирования культуры здоровья и эмоционального благополучия:

осознание ценности безопасного образа жизни в современном технологическом мире, важности правил безопасного поведения на транспорте, на дорогах, с электрическим и тепловым оборудованием в домашних условиях;

сформированность навыка рефлексии, признание своего права на ошибку и такого же права у другого человека;

б) трудового воспитания:

активное участие в решении практических задач (в рамках семьи, образовательной организации, населенного пункта, родного края) технологической и социальной направленности, требующих в том числе и физических знаний;

интерес к практическому изучению профессий, связанных с физикой;

7) экологического воспитания:

ориентация на применение физических знаний для решения задач в области окружающей среды, планирования поступков и оценки их возможных последствий для окружающей среды;

осознание глобального характера экологических проблем и путей их решения;

8) адаптации к изменяющимся условиям социальной и природной среды:

потребность во взаимодействии при выполнении исследований и проектов физической направленности, открытость опыту и знаниям других;

повышение уровня своей компетентности через практическую деятельность;

потребность в формировании новых знаний, умений формулировать идеи, понятия, гипотезы о физических объектах и явлениях;

осознание дефицитов собственных знаний и компетентностей в области физики;

планирование своего развития в приобретении новых физических знаний;

стремление анализировать и выявлять взаимосвязи природы, общества и экономики, в том числе с использованием физических знаний;

оценка своих действий с учётом влияния на окружающую среду, возможных глобальных последствий.

В результате изучения физики (углублённый уровень) на уровне основного общего образования у обучающегося будут сформированы метапредметные результаты, включающие познавательные универсальные учебные действия, коммуникативные универсальные учебные действия, регулятивные универсальные учебные действия.

Овладение универсальными учебными познавательными действиями:

1) базовые логические действия:

выявлять и характеризовать существенные признаки объектов (явлений), классифицировать их;

выявлять закономерности и противоречия в рассматриваемых фактах, данных и наблюдениях, относящихся к физическим явлениям;

выявлять причинно-следственные связи при изучении физических явлений и процессов, проводить выводы с использованием дедуктивных и индуктивных умозаключений, выдвигать гипотезы о взаимосвязях физических величин;

самостоятельно выбирать способ решения учебной физической задачи (сравнение нескольких вариантов решения, выбор наиболее подходящего с учётом самостоятельно выделенных критериев).

2) базовые исследовательские действия:

использовать вопросы как исследовательский инструмент познания;

проводить по самостоятельно составленному плану опыт, несложный физический эксперимент, небольшое исследование физического явления;

оценивать на применимость и достоверность информацию, полученную в ходе исследования или эксперимента;

самостоятельно формулировать обобщения и выводы по результатам проведённого наблюдения, опыта, исследования;

прогнозировать возможное дальнейшее развитие физических процессов, а также выдвигать предположения об их развитии в новых условиях и контекстах.

3) работа с информацией:

применять различные методы, инструменты и запросы при поиске и отборе информации или данных с учётом предложенной учебной физической задачи;

анализировать, систематизировать и интерпретировать информацию различных видов и форм представления;

оценивать надёжность информации по критериям, предложенным учителем или сформулированным самостоятельно;

самостоятельно выбирать оптимальную форму представления информации и иллюстрировать решаемые задачи несложными схемами, диаграммами, иной графикой и их комбинациями.

Овладение универсальными учебными коммуникативными действиями:

1) общение:

в ходе обсуждения учебного материала, результатов лабораторных работ и проектов задавать вопросы по существу обсуждаемой темы и высказывать идеи, нацеленные на решение задачи и поддержание общения;

сопоставлять свои суждения с суждениями других участников диалога, обнаруживать различие и сходство позиций;

выражать свою точку зрения в устных и письменных текстах;

публично представлять результаты выполненного физического опыта (эксперимента, исследования, проекта).

2) совместная деятельность (сотрудничество):

понимать и использовать преимущества командной и индивидуальной работы при решении конкретной физической проблемы;

принимать цели совместной деятельности, организовывать действия по её достижению: распределять роли, обсуждать процессы и результаты совместной работы, обобщать мнения нескольких человек;

выполнять свою часть работы, достигая качественного результата по своему направлению и координируя свои действия с другими членами команды;

оценивать качество своего вклада в общий продукт по критериям, самостоятельно сформулированным участниками взаимодействия.

Овладение универсальными учебными регулятивными действиями:

1) самоорганизация:

выявлять проблемы в жизненных и учебных ситуациях, требующих для решения физических знаний;

ориентироваться в различных подходах принятия решений (индивидуальное, принятие решения в группе, принятие решений группой);

самостоятельно составлять алгоритм решения физической задачи или план исследования с учётом имеющихся ресурсов и собственных возможностей, аргументировать предлагаемые варианты решений;

проводить выбор и брать ответственность за решение.

2) самоконтроль (рефлексии):

давать оценку ситуации и предлагать план её изменения;

объяснять причины достижения (недостижения) результатов деятельности, давать оценку приобретённому опыту;

вносить коррективы в деятельность (в том числе в ход выполнения физического исследования или проекта) на основе новых обстоятельств, изменившихся ситуаций, установленных ошибок, возникших трудностей;

оценивать соответствие результата цели и условиям.

3) эмоциональный интеллект:

ставить себя на место другого человека в ходе спора или дискуссии на научную тему, понимать мотивы, намерения и логику другого.

4) принятие себя и других:

признавать своё право на ошибку при решении физических задач или в утверждениях на научные темы и такое же право другого.

Предметные результаты освоения программы по физике (углублённый уровень).

Предметные результаты освоения программы по физике к концу обучения в 7 классе:

Предметные результаты на углубленном уровне должны отражать сформированность у обучающихся умений:

использовать понятия: физические и химические явления, наблюдение, эксперимент, модель, гипотеза, единицы физических величин, атом, молекула, агрегатные состояния вещества (твёрдое, жидкое, газообразное), механическое движение (равномерное, неравномерное, прямолинейное), траектория, равнодействующая сил, деформация (упругая, пластическая), невесомость, сообщающиеся сосуды;

различать явления (диффузия, тепловое движение частиц вещества, равномерное движение, неравномерное движение, инерция, взаимодействие тел, равновесие твёрдых тел с закреплённой осью вращения, передача давления твёрдыми телами, жидкостями и газами, атмосферное давление; плавание тел, превращения механической энергии) по описанию их характерных свойств и на основе опытов, демонстрирующих данное физическое явление;

распознавать проявление изученных физических явлений в окружающем мире (в том числе физические явления в природе: примеры движения с различными скоростями в живой и неживой природе, действие сил тяжести, трения, упругости в природе и технике, влияние атмосферного давления на живой организм, плавание рыб, рычаги в теле человека), при этом переводить практическую задачу в учебную, выделять существенные свойства (признаки) физических явлений;

описывать изученные свойства тел и физические явления, используя физические величины (масса, объём, плотность вещества, время, путь, средняя скорость, сила упругости, сила тяжести, вес тела, сила трения, давление твёрдого тела, давление столба жидкости, выталкивающая сила, механическая работа, мощность, плечо силы, момент силы, коэффициент полезного действия механизмов, кинетическая и потенциальная энергия), при описании правильно трактовать физический смысл используемых величин, их обозначения и единицы физических величин, находить формулы, связывающие данную физическую величину с другими величинами, строить графики изученных зависимостей физических величин;

характеризовать свойства тел, физические явления и процессы, используя правила сложения сил (вдоль одной прямой), закон Гука, закон Паскаля, закон Архимеда, правило равновесия рычага (блока), «золотое правило» механики, закон сохранения механической энергии, при этом давать словесную формулировку закона и записывать его математическое выражение;

строить простые физические модели реальных объектов, процессов и явлений, выделять при этом существенные и второстепенные свойства объектов, процессов, явлений, применять физические модели для объяснения физических процессов и решения учебных задач;

объяснять физические явления, процессы и свойства тел, в том числе в контексте ситуаций практико-ориентированного характера, и решать качественные задачи, в том числе требующие численного оценивания характерных значений физических величин, выбирать физическую модель, выявлять причинно-следственные связи и выстраивать логическую цепочку рассуждений с использованием изученных свойств физических явлений, физические законы, закономерности и модели;

решать расчётные задачи (в 2–3 действия) по изучаемым темам курса физики, выбирая физическую модель с использованием законов и формул, связывающих физические величины, записывать краткое условие и развёрнутое решение задачи, выявлять недостающие или избыточные данные, обосновывать выбор метода решения задачи, использовать справочные данные, проводить математические преобразования и расчёты, оценивать реалистичность полученного значения физической величины и определять размерность физической величины, полученной при решении задачи;

распознавать проблемы, которые можно решить при помощи физических методов, и предлагать ориентировочный способ решения, в описании исследования распознавать проверяемое предположение (гипотезу), интерпретировать полученный результат;

проводить опыты по наблюдению физических явлений или физических свойств тел (диффузия, тепловое расширение газов, явление инерции, изменение скорости при взаимодействии тел, передача давления жидкостью и газом, проявление действия атмосферного давления, действие простых механизмов): формулировать предположение (гипотезу) о возможных результатах наблюдений, самостоятельно собирать установку из избыточного набора оборудования и формулировать выводы;

проводить прямые и косвенные измерения физических величин (расстояние, промежуток времени, масса тела, объём тела, сила, температура, плотность жидкости и твёрдого тела, сила трения скольжения, давление воздуха, выталкивающая сила, действующая на погружённое в жидкость тело, коэффициент полезного действия простых механизмов) с использованием аналоговых и цифровых приборов, обосновывать выбор метода измерения, фиксировать показания приборов, находить значение измеряемой величины с помощью усреднения результатов серии измерений и оценивать погрешность измерений;

проводить несложные экспериментальные исследования зависимостей физических величин (зависимости пути равномерно движущегося тела от времени движения тела, силы трения скольжения от силы нормального давления, качества обработки поверхностей тел и независимости силы трения от площади соприкосновения тел, силы упругости от

удлинения пружины, выталкивающей силы от объёма погружённой части тела и от плотности жидкости, её независимости от плотности тела, от глубины, на которую погружено тело, условий плавания тел, условий равновесия рычага и блоков): совместно с учителем формулировать задачу и гипотезу исследования, самостоятельно планировать исследование, самостоятельно собирать экспериментальную установку с использованием инструкции, представлять полученные зависимости физических величин в виде таблиц и графиков, оценивать погрешности, проводить выводы по результатам исследования;

соблюдать правила техники безопасного труда при работе с лабораторным оборудованием;

указывать принципы действия приборов и технических устройств: весы, термометр, динамометр, сообщающиеся сосуды, барометр, рычаг, подвижный и неподвижный блок, наклонная плоскость;

характеризовать принципы действия изученных приборов, технических устройств и технологических процессов с использованием их описания (в том числе: подшипники, устройство водопровода, гидравлический пресс, сифон, манометр, высотомер, поршневой насос, ареометр), используя знания о свойствах физических явлений и необходимые физические законы и закономерности;

использовать схемы и схематичные рисунки изученных технических устройств, измерительных приборов и технологических процессов при решении учебно-практических задач;

приводить примеры (находить информацию о примерах) практического использования физических знаний в повседневной жизни для обеспечения безопасности при обращении с приборами и техническими устройствами, сохранения здоровья и соблюдения норм экологического поведения в окружающей среде;

осуществлять отбор источников информации физического содержания в Интернете, самостоятельно формулируя поисковый запрос, на основе имеющихся знаний и путём сравнения различных источников выделять информацию, которая является противоречивой или может быть недостоверной;

использовать при выполнении учебных заданий научно-популярную литературу физического содержания, справочные материалы, ресурсы сети Интернет, владеть приёмами конспектирования текста, преобразования информации из одной знаковой системы в другую;

создавать собственные краткие письменные и устные сообщения на основе 2–3 источников информации физического содержания, в том числе публично проводить краткие сообщения о результатах проектов или учебных исследований, при этом грамотно использовать изученный понятийный аппарат курса физики, сопровождать выступление презентацией;

при выполнении учебных проектов и исследований распределять обязанности в группе в соответствии с поставленными задачами, следить за выполнением плана действий, оценивать собственный вклад в деятельность группы, выстраивать коммуникативное взаимодействие, учитывая мнение окружающих.

Предметные результаты освоения программы по физике к концу обучения в 8 классе:

Предметные результаты на углубленном уровне должны отражать сформированность у обучающихся умений:

использовать понятия (масса и размеры молекул, тепловое движение атомов и молекул, агрегатные состояния вещества, кристаллические и аморфные тела, насыщенный и ненасыщенный пар, способы изменения внутренней энергии, элементарный электрический заряд, проводники, полупроводники, диэлектрики, источники постоянного тока, электрическое и магнитное поля, оптическая система) и символический язык физики при решении учебных и практических задач;

различать явления (тепловое расширение (сжатие), тепловое равновесие, поверхностное натяжение, смачивание, капиллярные явления, испарение, конденсация, плавление, кристаллизация, кипение, способы теплопередачи (теплопроводность, конвекция, излучение), тепловые потери, электризация тел, взаимодействие зарядов, действия электрического тока, короткое замыкание, взаимодействие магнитов, действие магнитного поля на проводник с током) по описанию их характерных свойств и на основе опытов, демонстрирующих данное физическое явление;

распознавать проявление изученных физических явлений в окружающем мире (в том числе физические явления в природе: поверхностные и капиллярные явления в природе, кристаллы в природе, излучение Солнца, замерзание водоёмов, морские бризы, образование росы, тумана, инея, снега, электрические явления в атмосфере, электричество живых организмов, магнитное поле Земли, дрейф полюсов, роль магнитного поля для жизни на Земле, полярное сияние), при этом переводить практическую задачу в учебную, выделять существенные свойства (признаки) физических явлений;

описывать изученные свойства тел и физические явления, используя физические величины (температура, внутренняя энергия, количество теплоты, работа газа, удельная теплоёмкость вещества, удельная теплота плавления, удельная теплота парообразования, удельная теплота сгорания топлива, коэффициент полезного действия тепловой машины, относительная влажность воздуха, электрический заряд, сила тока, электрическое напряжение, сопротивление проводника, ЭДС в цепи постоянного тока, электрическое удельное сопротивление вещества, работа и мощность электрического тока), при описании правильно трактовать физический смысл используемых величин, их обозначения и единицы физических величин, находить формулы, связывающие данную физическую величину с другими величинами, строить графики изученных зависимостей физических величин;

характеризовать свойства тел, физические явления и процессы, используя основные положения молекулярно-кинетической теории строения вещества, уравнение теплового баланса, закон сохранения электрического заряда, закон Кулона, принцип суперпозиции электрических полей, закон Ома для участка цепи, правила Кирхгофа, закон Ома для полной цепи, закон Джоуля-Ленца, закон сохранения энергии, при этом различать словесную формулировку закона и его математическое выражение;

строить простые физические модели реальных объектов, процессов и явлений, выделять при этом существенные и второстепенные свойства объектов, процессов, явлений, применять физические модели для объяснения физических процессов и решения учебных задач;

объяснять физические явления, процессы и свойства тел, в том числе и в контексте ситуаций практико-ориентированного характера, и решать качественные задачи, в том числе требующие численного оценивания характерных значений физических величин, выбирать физическую модель, выявлять причинно-следственные связи и выстраивать логическую цепочку рассуждений с использованием изученных свойств физических явлений, физических законов, закономерностей и моделей;

решать расчётные задачи (с использованием 2–3 уравнений) по изучаемым темам курса физики, выбирая физическую модель с использованием законов и формул, связывающих физические величины, записывать краткое условие и развёрнутое решение задачи, выявлять недостающие или избыточные данные, обосновывать выбор метода решения задачи, использовать справочные данные, применять методы анализа размерностей, использовать графические методы решения задач, проводить математические преобразования и расчёты, оценивать реалистичность полученного значения физической величины и определять размерность физической величины, полученной при решении задачи;

распознавать проблемы, которые можно решить при помощи физических методов, и предлагать ориентировочный способ решения, в описании исследования распознавать проверяемое предположение (гипотезу), интерпретировать полученный результат;

проводить опыты по наблюдению физических явлений или физических свойств тел (капиллярные явления, зависимость давления воздуха от его объёма и температуры, скорости процесса остывания (нагревания) при излучении от цвета излучающей (поглощающей) поверхности, скорость испарения воды от температуры жидкости и площади её поверхности, электризация тел и взаимодействие электрических зарядов, взаимодействие постоянных магнитов, визуализация магнитных полей постоянных магнитов, действия магнитного поля на проводник с током, свойства электромагнита, свойства электродвигателя постоянного тока): формулировать проверяемое предположение (гипотезу) о возможных результатах наблюдений, самостоятельно собирать установку из избыточного набора оборудования, описывать ход опыта и формулировать выводы;

проводить прямые и косвенные измерения физических величин (температура, относительная влажность воздуха, сила тока, напряжение, удельная теплоёмкость вещества, сопротивление проводника, работа и мощность электрического тока) с использованием аналоговых и цифровых приборов, обосновывать выбор метода измерения, фиксировать показания приборов, находить значение измеряемой величины с помощью усреднения результатов серии измерений и оценивать погрешность измерений;

проводить экспериментальные исследования зависимостей физических величин (зависимость давления воздуха от его объёма и нагревания или охлаждения, исследование явления теплообмена при смешивании холодной и горячей воды, зависимость сопротивления проводника от его длины, площади поперечного сечения и удельного сопротивления вещества проводника, силы тока, протекающего через проводник, от напряжения на проводнике, исследование последовательного и параллельного соединений проводников): совместно с учителем формулировать задачу и гипотезу исследования, самостоятельно планировать исследование, самостоятельно собирать экспериментальную установку с использованием инструкции, представлять полученные зависимости физических величин в виде таблиц и графиков, оценивать погрешности, проводить выводы по результатам исследования;

соблюдать правила безопасного труда при работе с лабораторным оборудованием;

характеризовать принципы действия изученных приборов, технических устройств и технологических процессов с использованием их описания (в том числе: система отопления домов, гигрометр, паровая турбина, амперметр, вольтметр, счётчик электрической энергии, электроосветительные приборы, нагревательные электроприборы (примеры), предохранители и их применение в быту и технике, применение постоянных магнитов, электромагнитов, электродвигатель постоянного тока), используя знания о свойствах физических явлений, необходимые физические законы и закономерности;

распознавать простые технические устройства и измерительные приборы по схемам и схематичным рисункам (жидкостный термометр, термос, психрометр, гигрометр, двигатель внутреннего сгорания, электроскоп, реостат), составлять схемы электрических цепей с последовательным и параллельным соединением элементов, различая условные обозначения элементов электрических цепей, использовать схемы и схематичные рисунки изученных технических устройств, измерительных приборов и технологических процессов при решении учебно-практических задач;

приводить примеры (находить информацию о примерах) практического использования физических знаний в повседневной жизни для обеспечения безопасности при обращении с приборами и техническими устройствами, сохранения здоровья и соблюдения норм экологического поведения в окружающей среде;

осуществлять поиск информации в Интернете, самостоятельно формулируя поисковый запрос, на основе имеющихся знаний и сравнения дополнительных источников выделять информацию, которая является противоречивой или может быть недостоверной;

использовать при выполнении учебных заданий научно-популярную литературу, справочные материалы, ресурсы сети Интернет, владеть приёмами конспектирования текста, преобразования информации из одной знаковой системы в другую;

создавать собственные письменные и краткие устные сообщения, обобщая информацию из нескольких источников, в том числе публично представлять результаты проектной или исследовательской деятельности, при этом грамотно использовать изученный понятийный аппарат курса физики, сопровождать выступление презентацией;

при выполнении учебных проектов и исследований физических процессов распределять обязанности в группе в соответствии с поставленными задачами, следить за выполнением плана действий и корректировать его, оценивать собственный вклад в деятельность группы, выстраивать коммуникативное взаимодействие, проявляя готовность разрешать конфликты.

Предметные результаты освоения программы по физике к концу обучения в 9 классе:

Предметные результаты на углубленном уровне должны отражать сформированность у обучающихся умений:

использовать понятия (система отсчёта, относительность механического движения, невесомость и перегрузки, центр тяжести, механические волны, звук, инфразвук и ультразвук, электромагнитные волны, рентгеновское излучение, шкала электромагнитных волн, источники света, близорукость и дальновидность, спектры испускания и поглощения, альфа-, бета- и гамма-излучения, изотопы, ядерная и термоядерная энергетика) и символический язык физики при решении учебных и практических задач;

различать явления (равномерное и неравномерное прямолинейное движение, равноускоренное прямолинейное движение, свободное падение тел, движение по окружности, взаимодействие тел, равновесие материальной точки, реактивное движение, невесомость, колебательное движение (гармонические, затухающие, вынужденные колебания), резонанс, волновое движение (распространение и отражение звука, интерференция и дифракция волн), прямолинейное распространение, отражение и преломление света, полное внутреннее отражение света, разложение белого света в спектр и сложение спектральных цветов, естественная радиоактивность, возникновение линейчатого спектра излучения) по описанию их характерных свойств и на основе опытов, демонстрирующих данное физическое явление;

распознавать проявление изученных физических явлений в окружающем мире (в том числе физические явления в природе: приливы и отливы, движение планет Солнечной системы, реактивное движение живых организмов, восприятие звуков животными, землетрясение, сейсмические волны, цунами, эхо, цвета тел, оптические явления в природе, биологическое действие видимого, ультрафиолетового и рентгеновского излучений, естественный радиоактивный фон, космические лучи, радиоактивное излучение природных минералов действие радиоактивных излучений на организм человека), при этом переводить практическую задачу в учебную, выделять существенные свойства (признаки) физических явлений;

описывать изученные свойства тел и физические явления, используя физические величины (средняя и мгновенная скорость тела при неравномерном движении, ускорение, перемещение при равноускоренном прямолинейном движении, угловая скорость, центростремительное ускорение, сила трения, сила упругости, сила тяжести, ускорение свободного падения, вес тела, центр тяжести твёрдого тела, импульс тела, импульс силы, момент силы, механическая работа и мощность, потенциальная энергия тела, поднятого над поверхностью земли, потенциальная энергия сжатой пружины, кинетическая энергия, полная механическая энергия, период и частота колебаний, период математического и пружинного маятников, длина волны, громкость звука и высота тона, скорость света, показатель преломления среды), при описании правильно трактовать физический смысл используемых величин, их обозначения и единицы физических величин, находить

формулы, связывающие данную физическую величину с другими величинами, строить графики изученных зависимостей физических величин;

характеризовать свойства тел, физические явления и процессы, используя закон сохранения энергии, закон всемирного тяготения, принцип суперпозиции сил, принцип относительности Галилея, законы Ньютона, закон сохранения импульса, теорему о кинетической энергии, закон Гука, закон Бернулли, законы отражения и преломления света, формулу тонкой линзы, планетарную модель атома, нуклонную модель атомного ядра, законы сохранения зарядового и массового чисел при ядерных реакциях, при этом различать словесную формулировку закона и его математическое выражение;

строить физические модели реальных объектов, процессов и явлений, выделять при этом существенные и второстепенные свойства объектов, процессов, явлений, применять физические модели для объяснения физических процессов и решения учебных задач;

объяснять физические явления, процессы и свойства тел, в том числе в контексте ситуаций практико-ориентированного характера, и решать качественные задачи, в том числе требующие численного оценивания характерных значений физических величин, выбирать физическую модель, выявлять причинно-следственные связи и выстраивать логическую цепочку рассуждений из 2–3 шагов с использованием изученных свойств физических явлений, физических законов, закономерностей и моделей;

решать расчётные задачи по изучаемым темам курса физики, выбирая соответствующую физическую модель с использованием законов и формул, связывающих физические величины, записывать краткое условие и развёрнутое решение задачи, выявлять недостающие или избыточные данные, обосновывать выбор метода решения задачи, использовать справочные данные, применять методы анализа размерностей, использовать графические методы решения задач, проводить математические преобразования и расчёты, оценивать реалистичность полученного значения физической величины и определять размерность физической величины, полученной при решении задачи;

распознавать проблемы, которые можно решить при помощи физических методов, и предлагать ориентировочный способ решения, в описании исследования распознавать проверяемое предположение (гипотезу), оценивать правильность порядка проведения исследования, интерпретировать полученный результат;

проводить опыты по наблюдению физических явлений или физических свойств тел (изучение второго закона Ньютона, закона сохранения энергии, закона сохранения импульса, действие закона Бернулли и возникновение подъёмной силы крыла, зависимость периода колебаний пружинного маятника от массы груза и жёсткости пружины и независимость от амплитуды малых колебаний, прямолинейное распространение света, разложение белого света в спектр, изучение свойств изображения в плоском зеркале и свойств изображения предмета в собирающей линзе, наблюдение сплошных и линейчатых спектров излучения): формулировать проверяемое предположение (гипотезу) о возможных результатах наблюдений, самостоятельно собирать установку из избыточного набора оборудования, описывать ход опыта и формулировать выводы;

проводить при необходимости серию прямых измерений, определяя среднее значение измеряемой величины и определяя погрешность результатов прямых измерений, обосновывать выбор способа измерения (измерительного прибора);

проводить косвенные измерения физических величин (средняя скорость и ускорение тела при равноускоренном движении, ускорение свободного падения, жёсткость пружины, коэффициент трения скольжения, механическая работа и мощность, частота и период колебаний математического и пружинного маятников, фокусное расстояние собирающей линзы и её оптическая сила, радиоактивный фон) с использованием аналоговых и цифровых приборов: обосновывать выбор метода измерения, планировать измерения, самостоятельно собирать экспериментальную установку, вычислять значение величины и анализировать полученные результаты, оценивая погрешность результатов косвенных измерений;

проводить экспериментальные исследования зависимостей физических величин (зависимость пути от времени при равноускоренном движении без начальной скорости, зависимость силы трения скольжения от силы нормального давления, периода колебаний математического маятника от длины нити, определение ускорения свободного падения, исследование изменения величины и направления индукционного тока, зависимость угла отражения света от угла падения, угла преломления от угла падения светового луча, исследование треков: измерение энергии частицы по тормозному пути (по фотографиям)): совместно с учителем формулировать задачу и гипотезу исследования, самостоятельно планировать исследование, самостоятельно собирать экспериментальную установку, представлять полученные зависимости физических величин в виде таблиц и графиков, оценивать погрешности, проводить выводы по результатам исследования;

соблюдать правила безопасного труда при работе с лабораторным оборудованием;

характеризовать принципы действия изученных приборов, технических устройств и технологических процессов с использованием их описания (в том числе: спидометр, датчики положения, расстояния и ускорения, ракета, эхолот, очки, перископ, фотоаппарат, микроскоп, телескоп, оптические световоды, спектроскоп, дозиметр, камера Вильсона), используя знания о свойствах физических явлений и необходимые физические закономерности, использовать схемы и схематичные рисунки изученных технических устройств, измерительных приборов и технологических процессов при решении учебно-практических задач, оптические схемы для построения изображений в плоском зеркале и собирающей линзе;

приводить примеры (находить информацию о примерах) практического использования физических знаний в повседневной жизни для обеспечения безопасности при обращении с приборами и техническими устройствами, сохранения здоровья и соблюдения норм экологического поведения в окружающей среде;

осуществлять поиск информации в Интернете, самостоятельно формулируя поисковый запрос, находить пути определения достоверности полученной информации на основе имеющихся знаний и дополнительных источников;

использовать при выполнении учебных заданий научно-популярную литературу, справочные материалы, ресурсы сети Интернет, владеть приёмами конспектирования текста, преобразования информации из одной знаковой системы в другую;

создавать собственные письменные и устные сообщения на основе информации из нескольких источников, публично представлять результаты проектной или исследовательской деятельности, при этом грамотно использовать изученный понятийный аппарат изучаемого раздела физики и сопровождать выступление презентацией с учётом особенностей аудитории обучающихся.

Тематическое планирование учебного предмета «Физика» (углубленный уровень)

Тематическое планирование выстроено по содержанию ФОП ООО и внесены под соответствующими пунктами в федеральной образовательной программе основного общего образования.

Распределение часов в тематическом планировании по каждой теме будет прописано на начало учебного года учителем-предметником в **«рабочей программе учителя»** на основании распределённых часов по учебному плану на текущий учебный год.

Структура тематического планирования рабочей программы в соответствии с ФГОС ООО (пункт 32.1) включает в себя следующие структурные компоненты:

№ п/п	Тема	Количество часов, отводимых на освоение каждой темы	Э(Ц)ОР
1.	<p>7 класс</p> <p>154.3.1. Физика и её роль в познании окружающего мира.</p> <p>Физика – наука о природе. Явления природы (элементы содержания, включающие межпредметные связи). Физические явления: механические, тепловые, электрические, магнитные, световые, звуковые.</p> <p>Физические величины. Размерность. Единицы физических величин. Измерение физических величин. Эталоны. Физические приборы. Цена деления. Погрешность измерений. Правила безопасного труда при работе с лабораторным оборудованием. Международная система единиц. Перевод внесистемных единиц в единицы СИ.</p> <p>Как физика и другие естественные науки изучают природу. Естественно-научный метод познания: наблюдение, постановка научного вопроса, выдвижение гипотез, эксперимент по проверке гипотез, объяснение наблюдаемого явления. Описание физических явлений с помощью моделей.</p> <p>154.3.1.1. Демонстрации.</p> <p>Механические, тепловые, электрические, магнитные, световые, звуковые явления.</p> <p>Физические приборы и процедура прямых измерений аналоговым и цифровым прибором.</p> <p>154.3.1.2. Лабораторные работы и опыты.</p> <p>Определение цены деления шкалы измерительного прибора.</p> <p>Измерение расстояний.</p> <p>Измерение площади и объёма. Метод палетки.</p> <p>Измерение времени.</p> <p>Измерение объёма жидкости и твёрдого тела.</p> <p>Определение размеров малых тел. Метод рядов.</p> <p>Проведение исследования по проверке гипотезы: дальность полёта шарика, пущенного горизонтально, тем больше, чем больше высота пуска.</p> <p>154.3.2. Первоначальные сведения о строении вещества.</p> <p>Строение вещества: атомы и молекулы, их размеры и массы. Опыты, доказывающие дискретное строение вещества.</p> <p>Движение частиц вещества. Связь скорости движения частиц с температурой. Броуновское движение. Диффузия. Взаимодействие частиц вещества: притяжение и отталкивание.</p> <p>Агрегатные состояния вещества: строение газов, жидкостей и твёрдых (кристаллических) тел. Взаимосвязь между свойствами веществ в разных агрегатных состояниях и их атомно-молекулярным строением. Особенности агрегатных состояний воды.</p> <p>154.3.2.1. Демонстрации.</p> <p>Наблюдение броуновского движения.</p> <p>Наблюдение диффузии.</p>	<p><i>Часы на каждую тему распределяются учителем-предметником в зависимости от нагрузки по учебному плану на текущий учебный год в рабочей программе учителя</i></p>	<p><i>Каждый учитель-предметник в своей рабочей программе указывает в данном разделе возможное использование учебно-методических материалов (мультимедийные программы, электронные учебники и задачки, электронные библиотеки, виртуальные лаборатории, игровые программы, коллекции цифровых образовательных ресурсов) используемыми для обучения и воспитания различных групп пользователей, представленными в электронном (цифровом) виде и реализующими дидактические возможности ИКТ, содержание которых соответствует законодательству об образовании.</i></p>

	<p>Наблюдение явлений, объясняющихся притяжением или отталкиванием частиц вещества.</p> <p>154.3.2.2. Лабораторные работы и опыты.</p> <p>Оценка диаметра атома методом рядов (с использованием фотографий).</p> <p>Опыты по наблюдению теплового расширения газов.</p> <p>Опыты по обнаружению действия сил молекулярного притяжения.</p> <p>154.3.3. Движение и взаимодействие тел.</p> <p>Механическое движение. Путь и перемещение. Равномерное и неравномерное движение. Свободное падение как пример неравномерного движения тел. Скорость. Средняя скорость при неравномерном движении. Расчёт пути и времени движения.</p> <p>Графики зависимостей величин, описывающих движение. Общие понятия об относительности движения. Сложение скоростей для тел, движущихся параллельно.</p> <p>Явление инерции. Закон инерции. Взаимодействие тел как причина изменения скорости движения тел. Масса как мера инертности тела в поступательном движении. Плотность вещества. Связь плотности с количеством молекул в единице объёма вещества. Смеси и сплавы. Поверхностная и линейная плотность.</p> <p>Сила как характеристика взаимодействия тел. Сила упругости и закон Гука. Измерение силы с помощью динамометра. Явление тяготения и сила тяжести. Сила тяжести на других планетах. Вес тела. Невесомость. Сложение сил, направленных по одной прямой. Равнодействующая сил. Сила трения. Трение скольжения и трение покоя, вязкое трение. Трение в природе и технике.</p> <p>154.3.3.1. Демонстрации.</p> <p>Наблюдение механического движения тела.</p> <p>Измерение скорости прямолинейного движения.</p> <p>Наблюдение явления инерции.</p> <p>Наблюдение изменения скорости при взаимодействии тел.</p> <p>Сравнение масс по взаимодействию тел.</p> <p>Сложение сил, направленных по одной прямой.</p> <p>154.3.3.2. Лабораторные работы и опыты.</p> <p>Определение скорости равномерного движения (шарика в жидкости, модели электрического автомобиля и так далее).</p> <p>Определение средней скорости скольжения бруска или шарика по наклонной плоскости.</p> <p>Определение плотности твёрдого тела.</p> <p>Опыты, демонстрирующие зависимость растяжения (деформации) пружины от приложенной силы.</p> <p>Опыты, демонстрирующие зависимость силы трения скольжения от силы давления и характера соприкасающихся поверхностей.</p> <p>154.3.4. Давление твёрдых тел, жидкостей и газов.</p> <p>154.3.4. Раздел 4. Давление твёрдых тел, жидкостей и газов.</p>		
--	--	--	--

	<p>Давление. Сила давления. Способы уменьшения и увеличения давления. Давление газа. Зависимость давления газа от объёма и температуры. Передача давления твёрдыми телами, жидкостями и газами. Закон Паскаля. Пневматические машины.</p> <p>Зависимость давления жидкости от глубины погружения. Гидростатический парадокс. Сообщающиеся сосуды. Гидравлические механизмы. Использование высоких давлений в современных технологиях. Устройство водопровода.</p> <p>Атмосфера Земли и атмосферное давление. Причины существования воздушной оболочки Земли. Опыт Торричелли. Измерение атмосферного давления. Зависимость атмосферного давления от высоты над уровнем моря. Приборы для измерения атмосферного давления.</p> <p>Действие жидкости и газа на погружённое в них тело. Выталкивающая (архимедова) сила. Закон Архимеда. Условие возникновения выталкивающей (архимедовой) силы, подтекание. Плавание тел. Воздухоплавание.</p> <p>154.3.4.1. Демонстрации.</p> <p>Зависимость давления газа от температуры. Передача давления жидкостью и газом. Сообщающиеся сосуды. Гидравлический пресс. Проявление действия атмосферного давления. Сифон.</p> <p>Зависимость выталкивающей силы от объёма погружённой в жидкость части тела и плотности жидкости.</p> <p>Равенство выталкивающей силы весу вытесненной жидкости.</p> <p>Условие плавания тел: плавание или погружение тел в зависимости от соотношения плотностей тела и жидкости.</p> <p>154.3.4.2. Лабораторные работы и опыты.</p> <p>Исследование зависимости веса тела в воде от объёма погружённой в жидкость части тела.</p> <p>Определение выталкивающей силы, действующей на тело, погружённое в жидкость.</p> <p>Проверка независимости выталкивающей силы, действующей на тело в жидкости, от массы тела.</p> <p>Опыты, демонстрирующие зависимость выталкивающей силы, действующей на тело в жидкости, от объёма погружённой в жидкость части тела и от плотности жидкости.</p> <p>Конструирование ареометра или конструирование лодки и определение её грузоподъёмности.</p> <p>154.3.5. Работа и мощность. Энергия.</p> <p>Механическая работа для сил, направленных вдоль линии перемещения. Мощность.</p> <p>Простые механизмы: рычаг, ворот, блок, полиспаст, наклонная плоскость, ножничный механизм. Момент силы. Равновесие рычага. Правило моментов. Применение правила</p>		
--	--	--	--

	<p>равновесия рычага к блоку. «Золотое правило» механики. КПД простых механизмов. Простые механизмы в быту, технике, живых организмах.</p> <p>Механическая энергия. Кинетическая и потенциальная энергия. Превращение одного вида механической энергии в другой. Закон сохранения и превращения энергии в механике.</p> <p>154.3.5.1. Демонстрации.</p> <p>Примеры простых механизмов.</p> <p>154.3.5.2. Лабораторные работы и опыты.</p> <p>Исследование условий равновесия рычага.</p> <p>Измерение КПД наклонной плоскости.</p> <p>Изучение правила рычага для подвижного и неподвижного блоков.</p> <p>Определение КПД подвижного и неподвижного блока.</p> <p>Определение работы силы упругости при подъёме грузов при помощи подвижного блока.</p> <p>Изучение закона сохранения механической энергии.</p>		
2.	<p>8 класс</p> <p>154.4.1. Тепловые явления.</p> <p>Основные положения молекулярно-кинетической теории строения вещества. Масса и размеры атомов и молекул. Опыты, подтверждающие основные положения молекулярно-кинетической теории.</p> <p>Модели твёрдого, жидкого и газообразного состояний вещества. Кристаллические и аморфные тела. Графен – новый материал для новых технологий. Технологии получения искусственных алмазов. Объяснение свойств газов, жидкостей и твёрдых тел на основе положений молекулярно-кинетической теории. Поверхностное натяжение, смачивание, капиллярные явления. Тепловое расширение и сжатие. Зависимость давления газа от объёма, температуры.</p> <p>Температура. Связь температуры со средней кинетической энергией теплового движения частиц. Температурные шкалы.</p> <p>Внутренняя энергия. Способы изменения внутренней энергии: теплопередача и совершение работы. Виды теплопередачи: теплопроводность, конвекция, излучение. Виды теплопередачи в природе и технике. Необратимость тепловых процессов.</p> <p>Количество теплоты. Удельная теплоёмкость вещества. Теплообмен и тепловое равновесие. Закон Ньютона-Рихмана. Уравнение теплового баланса.</p> <p>Плавление и отвердевание кристаллических веществ. Удельная теплота плавления. Парообразование и конденсация. Испарение. Кипение. Удельная теплота парообразования. Зависимость температуры кипения от атмосферного давления. Насыщенный и ненасыщенный пар. Влажность воздуха.</p> <p>Энергия топлива. Удельная теплота сгорания.</p> <p>Принципы работы тепловых двигателей. КПД</p>		

	<p>теплового двигателя. Тепловые двигатели и защита окружающей среды. Тепловые потери в теплосетях.</p> <p>Закон сохранения и превращения энергии в механических и тепловых процессах.</p> <p>154.4.1.1. Демонстрации.</p> <p>Наблюдение броуновского движения.</p> <p>Наблюдение диффузии.</p> <p>Наблюдение явлений поверхностного натяжения, смачивания и капиллярных явлений.</p> <p>Наблюдение теплового расширения тел.</p> <p>Изменение давления газа при изменении объёма и нагревании или охлаждении.</p> <p>Правила измерения температуры.</p> <p>Виды теплопередачи.</p> <p>Охлаждение при совершении работы.</p> <p>Нагревание при совершении работы внешними силами.</p> <p>Сравнение теплоёмкостей различных веществ.</p> <p>Наблюдение кипения.</p> <p>Наблюдение постоянства температуры при плавлении.</p> <p>Модели тепловых двигателей.</p> <p>154.4.1.2. Лабораторные работы и опыты.</p> <p>Опыты по обнаружению действия сил молекулярного притяжения.</p> <p>Опыты по выращиванию кристаллов поваренной соли или сахара.</p> <p>Измерение температуры при помощи жидкостного термометра и датчика температуры.</p> <p>Опыты по наблюдению теплового расширения газов, жидкостей и твёрдых тел.</p> <p>Определение давления воздуха в баллоне шприца.</p> <p>Исследование зависимости давления воздуха от его объёма и температуры.</p> <p>Проверка гипотезы линейной зависимости длины столбика жидкости в термометрической трубке от температуры.</p> <p>Наблюдение изменения внутренней энергии тела в результате теплопередачи и работы внешних сил.</p> <p>Исследование явления теплообмена при смешивании холодной и горячей воды.</p> <p>Определение количества теплоты, полученного водой при теплообмене с нагретым металлическим цилиндром.</p> <p>Определение мощности тепловых потерь (закон Ньютона-Рихмана).</p> <p>Определение удельной теплоёмкости вещества.</p> <p>Исследование процесса испарения.</p> <p>Определение относительной влажности воздуха.</p> <p>Определение удельной теплоты плавления льда.</p> <p>154.4.2. Электрические и магнитные явления.</p> <p>Электризация тел. Два рода электрических зарядов. Взаимодействие заряженных тел. Закон Кулона.</p> <p>Электрическое поле. Напряжённость электрического поля. Принцип суперпозиции электрических полей (на качественном уровне).</p>		
--	---	--	--

	<p>Носители электрических зарядов. Элементарный электрический заряд. Строение атома. Проводники, диэлектрики и полупроводники. Закон сохранения электрического заряда.</p> <p>Электрический ток. Условия существования электрического тока. Источники постоянного тока. Действия электрического тока (тепловое, химическое, магнитное). Электрический ток в металлах, жидкостях и газах.</p> <p>Электрическая цепь. Сила тока. Электрическое напряжение. Амперметр и вольтметр в цепи постоянного тока. Сопротивление проводника. Удельное сопротивление вещества. Закон Ома для участка цепи. Последовательное и параллельное соединение проводников. Электродвижущая сила (далее – ЭДС) в цепи постоянного тока. Закон Ома для полной цепи. Правила Кирхгофа. Расчёт простых электрических цепей. Нелинейные элементы.</p> <p>Работа и мощность электрического тока. Закон Джоуля-Ленца. Электрические цепи и потребители электрической энергии в быту. Короткое замыкание.</p> <p>Постоянные магниты. Взаимодействие постоянных магнитов. Магнитное поле. Магнитное поле Земли и его значение для жизни на Земле. Опыт Эрстеда. Магнитное поле электрического тока. Опыт Ампера. Применение электромагнитов в технике. Действие магнитного поля на проводник с током. Сила Ампера и определение её направления. Электродвигатель постоянного тока. Использование электродвигателей в технических устройствах и на транспорте.</p> <p>Опыты Фарадея. Явление электромагнитной индукции. Правило Ленца. Электродвигатель. Способы получения электрической энергии. Электростанции на возобновляемых источниках энергии. Экологические проблемы энергетики. Топливные элементы и электромобили.</p> <p>154.4.2.1. Демонстрации.</p> <p>Электризация тел.</p> <p>Два рода электрических зарядов и взаимодействие заряженных тел.</p> <p>Устройство и действие электроскопа.</p> <p>Электростатическая индукция.</p> <p>Закон сохранения электрических зарядов.</p> <p>Моделирование силовых линий электрического поля с помощью бумажных султанов.</p> <p>Проводники и диэлектрики.</p> <p>Источники постоянного тока.</p> <p>Действия электрического тока.</p> <p>Электрический ток в жидкости.</p> <p>Газовый разряд.</p> <p>Измерение силы тока амперметром.</p> <p>Измерение электрического напряжения вольтметром.</p> <p>Реостат и магазин сопротивлений.</p> <p>Взаимодействие постоянных магнитов.</p> <p>Моделирование невозможности разделения</p>		
--	---	--	--

	<p>полюсов магнита.</p> <p>Моделирование магнитных полей постоянных магнитов.</p> <p>Опыт Эрстеда.</p> <p>Магнитное поле тока. Электромагнит.</p> <p>Действие магнитного поля на проводник с током.</p> <p>Электродвигатель постоянного тока.</p> <p>Опыты Фарадея.</p> <p>Электрогенератор постоянного тока.</p> <p>154.4.2.2. Лабораторные работы и опыты.</p> <p>Опыты по наблюдению электризации тел при соприкосновении и индукцией.</p> <p>Исследование действия электрического поля на проводники и диэлектрики.</p> <p>Сборка и испытание электрической цепи постоянного тока.</p> <p>Исследование зависимости силы тока, протекающего через резистор, от напряжения на резисторе и сопротивления резистора.</p> <p>Опыты, демонстрирующие зависимость электрического сопротивления проводника от его длины, площади поперечного сечения и материала.</p> <p>Определение удельного сопротивления проводника.</p> <p>Проверка правила сложения напряжений при последовательном соединении двух резисторов.</p> <p>Проверка правила для силы тока при параллельном соединении резисторов.</p> <p>Определение ЭДС и внутреннего сопротивления источника тока.</p> <p>Проверка правил Кирхгофа.</p> <p>Проверка выполнения закона Ома для полной цепи.</p> <p>Изучение вольтамперных характеристик нелинейных элементов (лампы накаливания или полупроводникового диода).</p> <p>Определение работы электрического тока, идущего через резистор.</p> <p>Определение мощности электрического тока, выделяемой на резисторе.</p> <p>Определение КПД нагревателя.</p> <p>Исследование магнитного взаимодействия постоянных магнитов.</p> <p>Изучение магнитного поля постоянных магнитов при их объединении и разделении.</p> <p>Исследование действия электрического тока на магнитную стрелку.</p> <p>Опыты, демонстрирующие зависимость силы взаимодействия катушки с током и магнита от силы и направления тока в катушке и от наличия (отсутствия) сердечника в катушке.</p> <p>Изучение действия магнитного поля на проводник с током.</p> <p>Конструирование и изучение работы электродвигателя.</p> <p>Измерение КПД электродвигательной установки.</p> <p>Опыты по исследованию явления электромагнитной индукции: исследование</p>		
--	---	--	--

	изменений значения и направления индукционного тока.		
3.	<p>9 класс</p> <p>154.5.1. Механические явления.</p> <p>Механическое движение. Материальная точка. Способы описания механического движения: табличный, графический, аналитический. Система отсчёта. Относительность механического движения.</p> <p>Векторные величины, операции с векторами, проекции вектора. Радиус-вектор материальной точки, перемещение на плоскости. Равномерное прямолинейное движение. Неравномерное прямолинейное движение. Средняя и мгновенная скорость тела при неравномерном движении.</p> <p>Ускорение. Равноускоренное прямолинейное движение. Ускорение свободного падения. Опыты Галилея.</p> <p>Графическая интерпретация ускорения, скорости, пройденного пути и перемещения для прямолинейного движения.</p> <p>Движение тела, брошенного под углом к горизонту.</p> <p>Движение по окружности. Линейная скорость, угловая скорость, период и частота обращения при равномерном движении по окружности. Скорость и ускорение при движении по окружности.</p> <p>Вектор силы. Равнодействующая сила.</p> <p>Первый закон Ньютона. Второй закон Ньютона. Третий закон Ньютона. Принцип суперпозиции сил.</p> <p>Сила упругости. Закон Гука. Сила трения: сила трения скольжения, сила трения покоя, другие виды трения. Коэффициент трения.</p> <p>Движение тел по окружности под действием нескольких сил.</p> <p>Закон Бернулли и подъёмная сила крыла. Современные летательные аппараты, суда на подводных крыльях, антикрыло на скоростных автомобилях. Движение поезда на магнитной подушке.</p> <p>Сила тяжести и закон всемирного тяготения. Движение тел вокруг гравитационного центра (в том числе планет вокруг Солнца). Первая космическая скорость. Невесомость и перегрузки.</p> <p>Равновесие материальной точки. Абсолютно твёрдое тело. Равновесие твёрдого тела с закреплённой осью вращения. Момент силы. Центр тяжести.</p> <p>Импульс тела. Изменение импульса. Импульс силы. Упругое и неупругое взаимодействие. Законы изменения и сохранения импульса. Реактивное движение.</p> <p>Механическая работа и мощность. Работа сил тяжести, упругости, трения. Связь энергии и работы. Потенциальная энергия тела, поднятого над поверхностью земли. Потенциальная энергия сжатой пружины. Кинетическая энергия. Теорема о кинетической энергии. Закон изменения и сохранения механической энергии.</p>		

	<p>154.5.1.1. Демонстрации.</p> <p>Наблюдение механического движения тела относительно разных тел отсчёта.</p> <p>Сравнение путей и траекторий движения одного и того же тела относительно разных тел отсчёта.</p> <p>Измерение скорости и ускорения прямолинейного движения.</p> <p>Исследование признаков равноускоренного движения.</p> <p>Наблюдение движения тела по окружности.</p> <p>Наблюдение механических явлений, происходящих в системе отсчёта «Тележка» при её равномерном и ускоренном движении относительно кабинета физики.</p> <p>Наблюдение равновесия тел, свободного падения, колебания маятника в инерциальных системах как подтверждение принципа относительности.</p> <p>Зависимость ускорения тела от его массы и действующей на него силы.</p> <p>Наблюдение равенства сил при взаимодействии тел.</p> <p>Изменение веса тела при ускоренном движении.</p> <p>Передача импульса при взаимодействии тел.</p> <p>Преобразования энергии при взаимодействии тел.</p> <p>Сохранение импульса при абсолютно неупругом взаимодействии.</p> <p>Сохранение импульса при упругом взаимодействии.</p> <p>Наблюдение реактивного движения.</p> <p>Сохранение энергии при свободном падении.</p> <p>Сохранение энергии при движении тела под действием пружины.</p> <p>154.5.1.2. Лабораторные работы и опыты.</p> <p>Конструирование тракта для разгона и дальнейшего равномерного движения шарика или тележки.</p> <p>Определение средней скорости скольжения бруска или движения шарика по наклонной плоскости.</p> <p>Определение ускорения тела при равноускоренном движении по наклонной плоскости.</p> <p>Исследование зависимости пути от времени при равноускоренном движении без начальной скорости.</p> <p>Проверка гипотезы: если при равноускоренном движении без начальной скорости пути относятся как ряд нечётных чисел, то времена одинаковы.</p> <p>Исследование движения тела, брошенного под углом к горизонту.</p> <p>Исследование зависимости силы трения скольжения от силы нормального давления.</p> <p>Определение коэффициента трения скольжения.</p> <p>Определение жёсткости пружины.</p> <p>Исследование зависимости силы упругости, возникающей в пружине, от степени деформации пружины.</p> <p>Определение работы силы трения при</p>		
--	--	--	--

	<p>равномерном движении тела по горизонтальной поверхности.</p> <p>Определение работы силы упругости при подъёме груза с использованием неподвижного и подвижного блоков.</p> <p>154.5.2. Механические колебания и волны.</p> <p>Колебательное движение. Основные характеристики колебаний: период, частота, амплитуда. Гармонические колебания. Затухающие колебания. Вынужденные колебания. Резонанс.</p> <p>Математический и пружинный маятники. Превращение энергии при колебательном движении.</p> <p>Механические волны. Продольные и поперечные волны. Свойства механических волн: интерференция и дифракция. Длина волны и скорость её распространения. Механические волны в твёрдом теле, сейсмические волны.</p> <p>Звук. Распространение и отражение звука. Громкость звука и высота тона. Резонанс в акустике. Инфразвук и ультразвук. Использование ультразвука в современных технологиях.</p> <p>154.5.2.1. Демонстрации.</p> <p>Наблюдение колебаний тел под действием силы тяжести и силы упругости.</p> <p>Наблюдение колебаний груза на нити и на пружине.</p> <p>Наблюдение вынужденных колебаний и резонанса.</p> <p>Распространение продольных и поперечных волн (на модели).</p> <p>Наблюдение интерференции и дифракции волн на поверхности воды.</p> <p>Наблюдение зависимости высоты звука от частоты.</p> <p>Акустический резонанс.</p> <p>154.5.2.2. Лабораторные работы и опыты.</p> <p>Определение частоты и периода колебаний математического маятника.</p> <p>Определение частоты и периода колебаний пружинного маятника.</p> <p>Исследование зависимости периода колебаний груза на нити от длины нити.</p> <p>Исследование зависимости периода колебаний пружинного маятника от массы груза.</p> <p>Проверка независимости периода колебаний груза, подвешенного к ленте, от массы груза.</p> <p>Опыты, демонстрирующие зависимость периода колебаний пружинного маятника от массы груза и жёсткости пружины.</p> <p>Измерение ускорения свободного падения.</p> <p>154.5.3. Электромагнитное поле и электромагнитные волны.</p> <p>Электромагнитное поле. Электромагнитные волны. Свойства электромагнитных волн. Шкала электромагнитных волн. Использование электромагнитных волн для сотовой связи. Радиолокация. Космическая связь.</p> <p>Электромагнитная природа света. Скорость света. Волновые свойства света: интерференция и</p>		
--	---	--	--

	<p>дифракция.</p> <p>154.5.3.1. Демонстрации. Свойства электромагнитных волн. Интерференция и дифракция света.</p> <p>154.5.3.2. Лабораторные работы и опыты. Изучение свойств электромагнитных волн с помощью мобильного телефона. Проведение опытов по наблюдению интерференции и дифракции света.</p> <p>154.5.4. Световые явления. Лучевая модель света и геометрическая оптика. Источники света. Прямолинейное распространение света. Затмения Солнца и Луны. Отражение света. Плоское зеркало. Закон отражения света. Построение изображений, сформированных зеркалом. Преломление света. Закон преломления света. Полное отражение света. Использование полного отражения в оптических световодах, оптоволоконная связь. Линза, ход лучей в линзе. Формула тонкой линзы. Построение изображений, сформированных тонкой линзой. Оптическая система фотоаппарата, микроскопа и телескопа. Глаз, как оптическая система. Близорукость и дальновзоркость. Разложение белого света в спектр. Опыты Ньютона. Сложение спектральных цветов. Дисперсия света.</p> <p>154.5.4.1. Демонстрации. Прямолинейное распространение света. Отражение света. Получение изображений в плоском зеркале. Преломление света. Оптический световод. Ход лучей в собирающей линзе. Ход лучей в рассеивающей линзе. Получение изображений с помощью линз. Принцип действия фотоаппарата, микроскопа и телескопа. Модель глаза. Разложение белого света в спектр. Получение белого света при сложении света разных цветов.</p> <p>154.5.4.2. Лабораторные работы и опыты. Исследование зависимости угла отражения светового луча от угла падения. Изучение свойств изображения в плоском зеркале. Исследование зависимости угла преломления от угла падения светового луча на границе «воздух–стекло». Получение изображений с помощью собирающей линзы. Определение фокусного расстояния и оптической силы собирающей линзы. Опыты по разложению белого света в спектр. Опыты по восприятию цвета предметов при их наблюдении через цветные фильтры.</p> <p>154.5.5. Квантовые явления. Опыты Резерфорда и планетарная модель атома.</p>		
--	--	--	--

	<p>Модель атома Бора. Испускание и поглощение света атомом. Кванты. Линейчатые спектры.</p> <p>Радиоактивность. Альфа-, бета- и гамма-излучения. Строение атомного ядра. Нуклонная модель атомного ядра. Изотопы. Радиоактивные превращения. Период полураспада атомных ядер. Действие радиоактивных излучений на живые организмы. Защита от радиоактивного излучения.</p> <p>Ядерные реакции. Законы сохранения зарядового и массового чисел. Энергия связи атомных ядер. Связь массы и энергии. Реакции синтеза и деления ядер. Источники энергии Солнца и звёзд. Ядерная энергетика. Экологические проблемы ядерной энергетика.</p> <p>154.5.5.1. Демонстрации.</p> <p>Спектры излучения и поглощения.</p> <p>Спектры различных газов.</p> <p>Спектр водорода.</p> <p>Наблюдение треков в камере Вильсона.</p> <p>Работа счётчика ионизирующих излучений.</p> <p>Регистрация излучения природных минералов и продуктов.</p> <p>154.5.5.2. Лабораторные работы и опыты.</p> <p>Наблюдение сплошных и линейчатых спектров излучения.</p> <p>Исследование треков: измерение энергии частицы по тормозному пути (по фотографиям).</p> <p>Измерение радиоактивного фона.</p> <p>154.5.6. Повторительно-обобщающий модуль.</p>		
--	---	--	--

2.1.21. Рабочая программа по учебному предмету «Химия» (базовый уровень)

Рабочая программа по учебному предмету «Химия» (базовый уровень) (предметная область «Естественно-научные предметы») (далее соответственно – программа по химии, химия) включает пояснительную записку, содержание обучения, планируемые результаты освоения программы по химии и и дополнена общим тематическим планированием в целях приведения структуры рабочей программы в соответствии с требованием ФГОС ООО.

Рабочая программа составлена на основе федеральной рабочей программы по химии базового уровня.

Пояснительная записка

Программа по химии на уровне основного общего образования составлена на основе требований к результатам освоения основной образовательной программы основного общего образования, представленных в ФГОС ООО, а также на основе федеральной рабочей программы воспитания и с учётом концепции преподавания учебного предмета «Химия» в образовательных организациях Российской Федерации.

Программа по химии разработана с целью оказания методической помощи учителю в создании рабочей программы по учебному предмету.

Программа по химии даёт представление о целях, общей стратегии обучения, воспитания и развития обучающихся средствами учебного предмета, устанавливает обязательное предметное содержание, предусматривает распределение его по классам и структурирование по разделам и темам программы по химии, определяет количественные и качественные характеристики содержания, рекомендуемую последовательность изучения

химии с учётом межпредметных и внутрипредметных связей, логики учебного процесса, возрастных особенностей обучающихся, определяет возможности предмета для реализации требований к результатам освоения основной образовательной программы на уровне основного общего образования, а также требований к результатам обучения химии на уровне целей изучения предмета и основных видов учебно-познавательной деятельности обучающегося по освоению учебного содержания.

Знание химии служит основой для формирования мировоззрения обучающегося, его представлений о материальном единстве мира, важную роль играют формируемые химией представления о взаимопревращениях энергии и об эволюции веществ в природе, о путях решения глобальных проблем устойчивого развития человечества – сырьевой, энергетической, пищевой и экологической безопасности, проблем здравоохранения.

Изучение химии:

способствует реализации возможностей для саморазвития и формирования культуры личности, её общей и функциональной грамотности;

вносит вклад в формирование мышления и творческих способностей обучающихся, навыков их самостоятельной учебной деятельности, экспериментальных и исследовательских умений, необходимых как в повседневной жизни, так и в профессиональной деятельности;

знакомит со спецификой научного мышления, закладывает основы целостного взгляда на единство природы и человека, является ответственным этапом в формировании естественно-научной грамотности обучающихся;

способствует формированию ценностного отношения к естественно-научным знаниям, к природе, к человеку, вносит свой вклад в экологическое образование обучающихся.

Данные направления в обучении химии обеспечиваются спецификой содержания учебного предмета, который является педагогически адаптированным отражением базовой науки химии на определённом этапе её развития.

При изучении химии происходит формирование знаний основ химической науки как области современного естествознания, практической деятельности человека и как одного из компонентов мировой культуры. Задача учебного предмета состоит в формировании системы химических знаний – важнейших фактов, понятий, законов и теоретических положений, доступных обобщений мировоззренческого характера, языка науки, в приобщении к научным методам познания при изучении веществ и химических реакций, в формировании и развитии познавательных умений и их применении в учебно-познавательной и учебно-исследовательской деятельности, освоении правил безопасного обращения с веществами в повседневной жизни.

При изучении химии на уровне основного общего образования важное значение приобрели такие цели, как:

формирование интеллектуально развитой личности, готовой к самообразованию, сотрудничеству, самостоятельному принятию решений, способной адаптироваться к быстро меняющимся условиям жизни;

направленность обучения на систематическое приобщение обучающихся к самостоятельной познавательной деятельности, научным методам познания, формирующим мотивацию и развитие способностей к химии;

обеспечение условий, способствующих приобретению обучающимися опыта разнообразной деятельности, познания и самопознания, ключевых навыков (ключевых компетенций), имеющих универсальное значение для различных видов деятельности;

формирование общей функциональной и естественно-научной грамотности, в том числе умений объяснять и оценивать явления окружающего мира, используя знания и опыт, полученные при изучении химии, применять их при решении проблем в повседневной жизни и трудовой деятельности;

формирование у обучающихся гуманистических отношений, понимания ценности химических знаний для выработки экологически целесообразного поведения в быту и трудовой деятельности в целях сохранения своего здоровья и окружающей природной среды;

развитие мотивации к обучению, способностей к самоконтролю и самовоспитанию на основе усвоения общечеловеческих ценностей, готовности к осознанному выбору профиля и направленности дальнейшего обучения.

Содержание обучения в 8 классе

Первоначальные химические понятия.

Предмет химии. Роль химии в жизни человека. Химия в системе наук. Тела и вещества. Физические свойства веществ. Агрегатное состояние веществ. Понятие о методах познания в химии. Чистые вещества и смеси. Способы разделения смесей.

Атомы и молекулы. Химические элементы. Символы химических элементов. Простые и сложные вещества. Атомно-молекулярное учение.

Химическая формула. Валентность атомов химических элементов. Закон постоянства состава веществ. Относительная атомная масса. Относительная молекулярная масса. Массовая доля химического элемента в соединении.

Количество вещества. Моль. Молярная масса. Взаимосвязь количества, массы и числа структурных единиц вещества. Расчёты по формулам химических соединений.

Физические и химические явления. Химическая реакция и её признаки. Закон сохранения массы веществ. Химические уравнения. Классификация химических реакций (соединения, разложения, замещения, обмена).

Химический эксперимент: знакомство с химической посудой, правилами работы в лаборатории и приёмами обращения с лабораторным оборудованием, изучение и описание физических свойств образцов неорганических веществ, наблюдение физических (плавление воска, таяние льда, растирание сахара в ступке, кипение и конденсация воды) и химических (горение свечи, прокаливание медной проволоки, взаимодействие мела с кислотой) явлений, наблюдение и описание признаков протекания химических реакций (разложение сахара, взаимодействие серной кислоты с хлоридом бария, разложение гидроксида меди (II) при нагревании, взаимодействие железа с раствором соли меди (II), изучение способов разделения смесей (с помощью магнита, фильтрование, выпаривание, дистилляция, хроматография), проведение очистки поваренной соли, наблюдение и описание результатов проведения опыта, иллюстрирующего закон сохранения массы, создание моделей молекул (шаростержневых).

Важнейшие представители неорганических веществ.

Воздух – смесь газов. Состав воздуха. Кислород – элемент и простое вещество. Нахождение кислорода в природе, физические и химические свойства (реакции горения). Оксиды. Применение кислорода. Способы получения кислорода в лаборатории и промышленности. Круговорот кислорода в природе. Озон – аллотропная модификация кислорода.

Тепловой эффект химической реакции, термохимические уравнения, экзо- и эндотермические реакции. Топливо: уголь и метан. Загрязнение воздуха, усиление парникового эффекта, разрушение озонового слоя.

Водород – элемент и простое вещество. Нахождение водорода в природе, физические и химические свойства, применение, способы получения. Кислоты и соли.

Молярный объём газов. Расчёты по химическим уравнениям.

Физические свойства воды. Вода как растворитель. Растворы. Насыщенные и ненасыщенные растворы. Растворимость веществ в воде. Массовая доля вещества в растворе. Химические свойства воды. Основания. Роль растворов в природе и в жизни

человека. Круговорот воды в природе. Загрязнение природных вод. Охрана и очистка природных вод.

Классификация неорганических соединений. Оксиды. Классификация оксидов: солеобразующие (основные, кислотные, амфотерные) и несолеобразующие. Номенклатура оксидов. Физические и химические свойства оксидов. Получение оксидов.

Основания. Классификация оснований: щёлочи и нерастворимые основания. Номенклатура оснований. Физические и химические свойства оснований. Получение оснований.

Кислоты. Классификация кислот. Номенклатура кислот. Физические и химические свойства кислот. Ряд активности металлов Н.Н. Бекетова. Получение кислот.

Соли. Номенклатура солей.

Физические и химические свойства солей. Получение солей.

Генетическая связь между классами неорганических соединений.

Химический эксперимент: качественное определение содержания кислорода в воздухе, получение, собирание, распознавание и изучение свойств кислорода, наблюдение взаимодействия веществ с кислородом и условия возникновения и прекращения горения (пожара), ознакомление с образцами оксидов и описание их свойств, получение, собирание, распознавание и изучение свойств водорода (горение), взаимодействие водорода с оксидом меди (II) (возможно использование видеоматериалов), наблюдение образцов веществ количеством 1 моль, исследование особенностей растворения веществ с различной растворимостью, приготовление растворов с определённой массовой долей растворённого вещества, взаимодействие воды с металлами (натрием и кальцием) (возможно использование видеоматериалов), исследование образцов неорганических веществ различных классов, наблюдение изменения окраски индикаторов в растворах кислот и щелочей, изучение взаимодействия оксида меди (II) с раствором серной кислоты, кислот с металлами, реакций нейтрализации, получение нерастворимых оснований, вытеснение одного металла другим из раствора соли, решение экспериментальных задач по теме «Важнейшие классы неорганических соединений».

Периодический закон и Периодическая система химических элементов Д.И. Менделеева. Строение атомов. Химическая связь. Окислительно-восстановительные реакции.

Первые попытки классификации химических элементов. Понятие о группах сходных элементов (щелочные и щелочноземельные металлы, галогены, инертные газы). Элементы, которые образуют амфотерные оксиды и гидроксиды.

Периодический закон. Периодическая система химических элементов Д.И. Менделеева. Короткопериодная и длиннопериодная формы Периодической системы химических элементов Д.И. Менделеева. Периоды и группы. Физический смысл порядкового номера, номеров периода и группы элемента.

Строение атомов. Состав атомных ядер. Изотопы. Электроны. Строение электронных оболочек атомов первых 20 химических элементов Периодической системы Д.И. Менделеева. Характеристика химического элемента по его положению в Периодической системе Д.И. Менделеева.

Закономерности изменения радиуса атомов химических элементов, металлических и неметаллических свойств по группам и периодам. Значение Периодического закона и Периодической системы химических элементов для развития науки и практики. Д.И. Менделеев – учёный и гражданин.

Химическая связь. Ковалентная (полярная и неполярная) связь. Электроотрицательность химических элементов. Ионная связь.

Степень окисления. Окислительно-восстановительные реакции. Процессы окисления и восстановления. Окислители и восстановители.

Химический эксперимент: изучение образцов веществ металлов и неметаллов, взаимодействие гидроксида цинка с растворами кислот и щелочей, проведение опытов,

иллюстрирующих примеры окислительно-восстановительных реакций (горение, реакции разложения, соединения).

Межпредметные связи.

Реализация межпредметных связей при изучении химии в 8 классе осуществляется через использование как общих естественно-научных понятий, так и понятий, являющихся системными для отдельных предметов естественно-научного цикла.

Общие естественно-научные понятия: научный факт, гипотеза, теория, закон, анализ, синтез, классификация, периодичность, наблюдение, эксперимент, моделирование, измерение, модель, явление.

Физика: материя, атом, электрон, протон, нейтрон, ион, нуклид, изотопы, радиоактивность, молекула, электрический заряд, вещество, тело, объём, агрегатное состояние вещества, газ, физические величины, единицы измерения, космос, планеты, звёзды, Солнце.

Биология: фотосинтез, дыхание, биосфера.

География: атмосфера, гидросфера, минералы, горные породы, полезные ископаемые, топливо, водные ресурсы.

Содержание обучения в 9 классе

Вещество и химическая реакция.

Периодический закон. Периодическая система химических элементов Д.И. Менделеева. Строение атомов. Закономерности в изменении свойств химических элементов первых трёх периодов, калия, кальция и их соединений в соответствии с положением элементов в Периодической системе и строением их атомов.

Строение вещества: виды химической связи. Типы кристаллических решёток, зависимость свойств вещества от типа кристаллической решётки и вида химической связи.

Классификация и номенклатура неорганических веществ. Химические свойства веществ, относящихся к различным классам неорганических соединений, генетическая связь неорганических веществ.

Классификация химических реакций по различным признакам (по числу и составу участвующих в реакции веществ, по тепловому эффекту, по изменению степеней окисления химических элементов, по обратимости, по участию катализатора). Экзо- и эндотермические реакции, термхимические уравнения.

Понятие о скорости химической реакции. Понятие об обратимых и необратимых химических реакциях. Понятие о гомогенных и гетерогенных реакциях. Понятие о катализе. Понятие о химическом равновесии. Факторы, влияющие на скорость химической реакции и положение химического равновесия.

Окислительно-восстановительные реакции, электронный баланс окислительно-восстановительной реакции. Составление уравнений окислительно-восстановительных реакций с использованием метода электронного баланса.

Теория электролитической диссоциации. Электролиты и неэлектролиты. Катионы, анионы. Механизм диссоциации веществ с различными видами химической связи. Степень диссоциации. Сильные и слабые электролиты.

Реакции ионного обмена. Условия протекания реакций ионного обмена, полные и сокращённые ионные уравнения реакций. Свойства кислот, оснований и солей в свете представлений об электролитической диссоциации. Качественные реакции на ионы. Понятие о гидролизе солей.

Химический эксперимент: ознакомление с моделями кристаллических решёток неорганических веществ – металлов и неметаллов (графита и алмаза), сложных веществ (хлорида натрия), исследование зависимости скорости химической реакции от воздействия различных факторов, исследование электропроводности растворов веществ, процесса диссоциации кислот, щелочей и солей (возможно использование видеоматериалов),

проведение опытов, иллюстрирующих признаки протекания реакций ионного обмена (образование осадка, выделение газа, образование воды), опытов, иллюстрирующих примеры окислительно-восстановительных реакций (горение, реакции разложения, соединения), распознавание неорганических веществ с помощью качественных реакций на ионы, решение экспериментальных задач.

Неметаллы и их соединения.

Общая характеристика галогенов. Особенности строения атомов, характерные степени окисления. Строение и физические свойства простых веществ – галогенов. Химические свойства на примере хлора (взаимодействие с металлами, неметаллами, щелочами). Хлороводород. Соляная кислота, химические свойства, получение, применение. Действие хлора и хлороводорода на организм человека. Важнейшие хлориды и их нахождение в природе.

Общая характеристика элементов VIA-группы. Особенности строения атомов, характерные степени окисления.

Строение и физические свойства простых веществ – кислорода и серы. Аллотропные модификации кислорода и серы. Химические свойства серы. Сероводород, строение, физические и химические свойства. Оксиды серы как представители кислотных оксидов. Серная кислота, физические и химические свойства (общие как представителя класса кислот и специфические). Химические реакции, лежащие в основе промышленного способа получения серной кислоты. Применение. Соли серной кислоты, качественная реакция на сульфат-ион. Нахождение серы и её соединений в природе. Химическое загрязнение окружающей среды соединениями серы (кислотные дожди, загрязнение воздуха и водоёмов), способы его предотвращения.

Общая характеристика элементов VA-группы. Особенности строения атомов, характерные степени окисления.

Азот, распространение в природе, физические и химические свойства. Круговорот азота в природе. Аммиак, его физические и химические свойства, получение и применение. Соли аммония, их физические и химические свойства, применение. Качественная реакция на ионы аммония. Азотная кислота, её получение, физические и химические свойства (общие как представителя класса кислот и специфические). Использование нитратов и солей аммония в качестве минеральных удобрений. Химическое загрязнение окружающей среды соединениями азота (кислотные дожди, загрязнение воздуха, почвы и водоёмов).

Фосфор, аллотропные модификации фосфора, физические и химические свойства. Оксид фосфора (V) и фосфорная кислота, физические и химические свойства, получение. Использование фосфатов в качестве минеральных удобрений.

Общая характеристика элементов IVA-группы. Особенности строения атомов, характерные степени окисления.

Углерод, аллотропные модификации, распространение в природе, физические и химические свойства. Адсорбция. Круговорот углерода в природе. Оксиды углерода, их физические и химические свойства, действие на живые организмы, получение и применение. Экологические проблемы, связанные с оксидом углерода (IV), гипотеза глобального потепления климата, парниковый эффект. Угольная кислота и её соли, их физические и химические свойства, получение и применение. Качественная реакция на карбонат-ионы. Использование карбонатов в быту, медицине, промышленности и сельском хозяйстве.

Первоначальные понятия об органических веществах как о соединениях углерода (метан, этан, этилен, ацетилен, этанол, глицерин, уксусная кислота). Природные источники углеводородов (уголь, природный газ, нефть), продукты их переработки (бензин), их роль в быту и промышленности.

Понятие о биологически важных веществах: жирах, белках, углеводах – и их роли в жизни человека. Материальное единство органических и неорганических соединений.

Кремний, его физические и химические свойства, получение и применение. Соединения кремния в природе. Общие представления об оксиде кремния(IV) и кремниевой кислоте. Силикаты, их использование в быту, медицине, промышленности. Важнейшие строительные материалы: керамика, стекло, цемент, бетон, железобетон. Проблемы безопасного использования строительных материалов в повседневной жизни.

Химический эксперимент: изучение образцов неорганических веществ, свойств соляной кислоты, проведение качественных реакций на хлорид-ионы и наблюдение признаков их протекания, опыты, отражающие физические и химические свойства галогенов и их соединений (возможно использование видеоматериалов), ознакомление с образцами хлоридов (галогенидов), ознакомление с образцами серы и её соединениями (возможно использование видеоматериалов), наблюдение процесса обугливания сахара под действием концентрированной серной кислоты, изучение химических свойств разбавленной серной кислоты, проведение качественной реакции на сульфат-ион и наблюдение признака её протекания, ознакомление с физическими свойствами азота, фосфора и их соединений (возможно использование видеоматериалов), образцами азотных и фосфорных удобрений, получение, собирание, распознавание и изучение свойств аммиака, проведение качественных реакций на ион аммония и фосфат-ион и изучение признаков их протекания, взаимодействие концентрированной азотной кислоты с медью (возможно использование видеоматериалов), изучение моделей кристаллических решёток алмаза, графита, фуллерена, ознакомление с процессом адсорбции растворённых веществ активированным углём и устройством противогаза, получение, собирание, распознавание и изучение свойств углекислого газа, проведение качественных реакций на карбонат и силикат-ионы и изучение признаков их протекания, ознакомление с продукцией силикатной промышленности, решение экспериментальных задач по теме «Важнейшие неметаллы и их соединения».

Металлы и их соединения.

Общая характеристика химических элементов – металлов на основании их положения в Периодической системе химических элементов Д.И. Менделеева и строения атомов. Строение металлов. Металлическая связь и металлическая кристаллическая решётка. Электрохимический ряд напряжений металлов. Физические и химические свойства металлов. Общие способы получения металлов. Понятие о коррозии металлов, основные способы защиты их от коррозии. Сплавы (сталь, чугун, дюралюминий, бронза) и их применение в быту и промышленности.

Щелочные металлы: положение в Периодической системе химических элементов Д.И. Менделеева, строение их атомов, нахождение в природе. Физические и химические свойства (на примере натрия и калия). Оксиды и гидроксиды натрия и калия. Применение щелочных металлов и их соединений.

Щелочноземельные металлы магний и кальций: положение в Периодической системе химических элементов Д.И. Менделеева, строение их атомов, нахождение в природе. Физические и химические свойства магния и кальция. Важнейшие соединения кальция (оксид, гидроксид, соли). Жёсткость воды и способы её устранения.

Алюминий: положение в Периодической системе химических элементов Д.И. Менделеева, строение атома, нахождение в природе. Физические и химические свойства алюминия. Амфотерные свойства оксида и гидроксида алюминия.

Железо: положение в Периодической системе химических элементов Д.И. Менделеева, строение атома, нахождение в природе. Физические и химические свойства железа. Оксиды, гидроксиды и соли железа (II) и железа (III), их состав, свойства и получение.

Химический эксперимент: ознакомление с образцами металлов и сплавов, их физическими свойствами, изучение результатов коррозии металлов (возможно использование видеоматериалов), особенностей взаимодействия оксида кальция и натрия с водой (возможно использование видеоматериалов), исследование свойств жёсткой воды,

процесса горения железа в кислороде (возможно использование видеоматериалов), признаков протекания качественных реакций на ионы (магния, кальция, алюминия, цинка, железа (II) и железа (III), меди (II), наблюдение и описание процессов окрашивания пламени ионами натрия, калия и кальция (возможно использование видеоматериалов), исследование амфотерных свойств гидроксида алюминия и гидроксида цинка, решение экспериментальных задач по теме «Важнейшие металлы и их соединения».

Химия и окружающая среда.

Вещества и материалы в повседневной жизни человека. Безопасное использование веществ и химических реакций в быту. Первая помощь при химических ожогах и отравлениях.

Химическое загрязнение окружающей среды (предельная допустимая концентрация веществ (далее – ПДК). Роль химии в решении экологических проблем.

Химический эксперимент: изучение образцов материалов (стекло, сплавы металлов, полимерные материалы).

Межпредметные связи.

Реализация межпредметных связей при изучении химии в 9 классе осуществляется через использование как общих естественно-научных понятий, так и понятий, являющихся системными для отдельных предметов естественно-научного цикла.

Общие естественно-научные понятия: научный факт, гипотеза, закон, теория, анализ, синтез, классификация, периодичность, наблюдение, эксперимент, моделирование, измерение, модель, явление, парниковый эффект, технология, материалы.

Физика: материя, атом, электрон, протон, нейтрон, ион, нуклид, изотопы, радиоактивность, молекула, электрический заряд, проводники, полупроводники, диэлектрики, фотоэлемент, вещество, тело, объём, агрегатное состояние вещества, газ, раствор, растворимость, кристаллическая решётка, сплавы, физические величины, единицы измерения, космическое пространство, планеты, звёзды, Солнце.

Биология: фотосинтез, дыхание, биосфера, экосистема, минеральные удобрения, микроэлементы, макроэлементы, питательные вещества.

География: атмосфера, гидросфера, минералы, горные породы, полезные ископаемые, топливо, водные ресурсы.

Планируемые результаты освоения программы по химии на уровне основного общего образования

Изучение химии на уровне основного общего образования направлено на достижение обучающимися личностных, метапредметных и предметных результатов освоения учебного предмета.

Личностные результаты освоения программы основного общего образования достигаются в ходе обучения химии в единстве учебной и воспитательной деятельности в соответствии с традиционными российскими социокультурными и духовно-нравственными ценностями, принятыми в обществе правилами и нормами поведения и способствуют процессам самопознания, саморазвития и социализации обучающихся.

Личностные результаты отражают готовность обучающихся руководствоваться системой позитивных ценностных ориентаций и расширение опыта деятельности на её основе, в том числе в части:

1) патриотического воспитания:

ценностного отношения к отечественному культурному, историческому и научному наследию, понимания значения химической науки в жизни современного общества, способности владеть достоверной информацией о передовых достижениях и открытиях мировой и отечественной химии, заинтересованности в научных знаниях об устройстве мира и общества;

2) гражданского воспитания:

представления о социальных нормах и правилах межличностных отношений в коллективе, коммуникативной компетентности в общественно полезной, учебно-исследовательской, творческой и других видах деятельности, готовности к разнообразной совместной деятельности при выполнении учебных, познавательных задач, выполнении химических экспериментов, создании учебных проектов, стремления к взаимопониманию и взаимопомощи в процессе этой учебной деятельности, готовности оценивать своё поведение и поступки своих товарищей с позиции нравственных и правовых норм с учётом осознания последствий поступков;

3) ценности научного познания:

мировоззренческих представлений о веществе и химической реакции, соответствующих современному уровню развития науки и составляющих основу для понимания сущности научной картины мира, представлений об основных закономерностях развития природы, взаимосвязях человека с природной средой, о роли химии в познании этих закономерностей;

познавательных мотивов, направленных на получение новых знаний по химии, необходимых для объяснения наблюдаемых процессов и явлений;

познавательной, информационной и читательской культуры, в том числе навыков самостоятельной работы с учебными текстами, справочной литературой, доступными техническими средствами информационных технологий;

интереса к обучению и познанию, любознательности, готовности и способности к самообразованию, проектной и исследовательской деятельности, к осознанному выбору направленности и уровня обучения в дальнейшем;

4) формирования культуры здоровья:

осознания ценности жизни, ответственного отношения к своему здоровью, установки на здоровый образ жизни, осознания последствий и неприятия вредных привычек (употребления алкоголя, наркотиков, курения), необходимости соблюдения правил безопасности при обращении с химическими веществами в быту и реальной жизни;

5) трудового воспитания:

интереса к практическому изучению профессий и труда различного рода, уважение к труду и результатам трудовой деятельности, в том числе на основе применения предметных знаний по химии, осознанного выбора индивидуальной траектории продолжения образования с учётом личностных интересов и способности к химии, общественных интересов и потребностей, успешной профессиональной деятельности и развития необходимых умений, готовность адаптироваться в профессиональной среде;

б) экологического воспитания:

экологически целесообразного отношения к природе как источнику жизни на Земле, основе её существования, понимания ценности здорового и безопасного образа жизни, ответственного отношения к собственному физическому и психическому здоровью, осознания ценности соблюдения правил безопасного поведения при работе с веществами, а также в ситуациях, угрожающих здоровью и жизни людей;

способности применять знания, получаемые при изучении химии, для решения задач, связанных с окружающей природной средой, повышения уровня экологической культуры, осознания глобального характера экологических проблем и путей их решения посредством методов химии;

экологического мышления, умения руководствоваться им в познавательной, коммуникативной и социальной практике.

Метапредметные результаты. В составе метапредметных результатов выделяют значимые для формирования мировоззрения общенаучные понятия (закон, теория, принцип, гипотеза, факт, система, процесс, эксперимент и другое.), которые используются в естественно-научных учебных предметах и позволяют на основе знаний из этих предметов формировать представление о целостной научной картине мира, и универсальные учебные действия (познавательные, коммуникативные, регулятивные),

которые обеспечивают формирование готовности к самостоятельному планированию и осуществлению учебной деятельности. Метапредметные результаты освоения образовательной программы по химии отражают овладение универсальными познавательными действиями, в том числе:

1) базовые логические действия:

умение использовать приёмы логического мышления при освоении знаний: раскрывать смысл химических понятий (выделять их характерные признаки, устанавливать взаимосвязь с другими понятиями), использовать понятия для объяснения отдельных фактов и явлений, выбирать основания и критерии для классификации химических веществ и химических реакций, устанавливать причинно-следственные связи между объектами изучения, строить логические рассуждения (индуктивные, дедуктивные, по аналогии), проводить выводы и заключения;

умение применять в процессе познания понятия (предметные и метапредметные), символические (знаковые) модели, используемые в химии, преобразовывать широко применяемые в химии модельные представления – химический знак (символ элемента), химическая формула и уравнение химической реакции – при решении учебно-познавательных задач, с учётом этих модельных представлений выявлять и характеризовать существенные признаки изучаемых объектов – химических веществ и химических реакций, выявлять общие закономерности, причинно-следственные связи и противоречия в изучаемых процессах и явлениях;

2) базовые исследовательские действия:

умение использовать поставленные вопросы в качестве инструмента познания, а также в качестве основы для формирования гипотезы по проверке правильности высказываемых суждений;

приобретение опыта по планированию, организации и проведению ученических экспериментов: умение наблюдать за ходом процесса, самостоятельно прогнозировать его результат, формулировать обобщения и выводы по результатам проведённого опыта, исследования, составлять отчёт о проделанной работе;

3) работа с информацией:

умение выбирать, анализировать и интерпретировать информацию различных видов и форм представления, получаемую из разных источников (научно-популярная литература химического содержания, справочные пособия, ресурсы Интернета), критически оценивать противоречивую и недостоверную информацию;

умение применять различные методы и запросы при поиске и отборе информации и соответствующих данных, необходимых для выполнения учебных и познавательных задач определённого типа, приобретение опыта в области использования информационно-коммуникативных технологий, овладение культурой активного использования различных поисковых систем, самостоятельно выбирать оптимальную форму представления информации и иллюстрировать решаемые задачи несложными схемами, диаграммами, другими формами графики и их комбинациями;

умение использовать и анализировать в процессе учебной и исследовательской деятельности информацию о влиянии промышленности, сельского хозяйства и транспорта на состояние окружающей природной среды;

У обучающегося будут сформированы следующие универсальные коммуникативные действия:

умение задавать вопросы (в ходе диалога и (или) дискуссии) по существу обсуждаемой темы, формулировать свои предложения относительно выполнения предложенной задачи;

приобретение опыта презентации результатов выполнения химического эксперимента (лабораторного опыта, лабораторной работы по исследованию свойств веществ, учебного проекта);

заинтересованность в совместной со сверстниками познавательной и исследовательской деятельности при решении возникающих проблем на основе учёта общих интересов и согласования позиций (обсуждения, обмен мнениями, «мозговые штурмы»), координация совместных действий, определение критериев по оценке качества выполненной работы и другие);

У обучающегося будут сформированы следующие универсальные регулятивные действия:

умение самостоятельно определять цели деятельности, планировать, осуществлять, контролировать и при необходимости корректировать свою деятельность, выбирать наиболее эффективные способы решения учебных и познавательных задач, самостоятельно составлять или корректировать предложенный алгоритм действий при выполнении заданий с учётом получения новых знаний об изучаемых объектах – веществах и реакциях, оценивать соответствие полученного результата заявленной цели;

умение использовать и анализировать контексты, предлагаемые в условии заданий.

Предметные результаты освоения программы по химии на уровне основного общего образования.

В составе предметных результатов по освоению обязательного содержания, установленного данной федеральной рабочей программой, выделяют: освоенные обучающимися научные знания, умения и способы действий, специфические для предметной области «Химия», виды деятельности по получению нового знания, его интерпретации, преобразованию и применению в различных учебных и новых ситуациях.

К концу обучения в 8 классе у обучающегося будут сформированы следующие предметные результаты по химии:

раскрывать смысл основных химических понятий: атом, молекула, химический элемент, простое вещество, сложное вещество, смесь (однородная и неоднородная), валентность, относительная атомная и молекулярная масса, количество вещества, моль, молярная масса, массовая доля химического элемента в соединении, молярный объём, оксид, кислота, основание, соль, электроотрицательность, степень окисления, химическая реакция, классификация реакций: реакции соединения, реакции разложения, реакции замещения, реакции обмена, экзо- и эндотермические реакции, тепловой эффект реакции, ядро атома, электронный слой атома, атомная орбиталь, радиус атома, химическая связь, полярная и неполярная ковалентная связь, ионная связь, ион, катион, анион, раствор, массовая доля вещества (процентная концентрация) в растворе;

иллюстрировать взаимосвязь основных химических понятий и применять эти понятия при описании веществ и их превращений;

использовать химическую символику для составления формул веществ и уравнений химических реакций;

определять валентность атомов элементов в бинарных соединениях, степень окисления элементов в бинарных соединениях, принадлежность веществ к определённому классу соединений по формулам, вид химической связи (ковалентная и ионная) в неорганических соединениях;

раскрывать смысл Периодического закона Д.И. Менделеева: демонстрировать понимание периодической зависимости свойств химических элементов от их положения в Периодической системе, законов сохранения массы веществ, постоянства состава, атомно-молекулярного учения, закона Авогадро, описывать и характеризовать табличную форму Периодической системы химических элементов: различать понятия «главная подгруппа (А-группа)» и «побочная подгруппа (Б-группа)», малые и большие периоды, соотносить обозначения, которые имеются в таблице «Периодическая система химических элементов Д.И. Менделеева» с числовыми характеристиками строения атомов химических элементов (состав и заряд ядра, общее число электронов и распределение их по электронным слоям);

классифицировать химические элементы, неорганические вещества, химические реакции (по числу и составу участвующих в реакции веществ, по тепловому эффекту);

характеризовать (описывать) общие химические свойства веществ различных классов, подтверждая описание примерами молекулярных уравнений соответствующих химических реакций;

прогнозировать свойства веществ в зависимости от их качественного состава, возможности протекания химических превращений в различных условиях;

вычислять относительную молекулярную и молярную массы веществ, массовую долю химического элемента по формуле соединения, массовую долю вещества в растворе, проводить расчёты по уравнению химической реакции;

применять основные операции мыслительной деятельности – анализ и синтез, сравнение, обобщение, систематизацию, классификацию, выявление причинно-следственных связей – для изучения свойств веществ и химических реакций, естественно-научные методы познания – наблюдение, измерение, моделирование, эксперимент (реальный и мысленный);

следовать правилам пользования химической посудой и лабораторным оборудованием, а также правилам обращения с веществами в соответствии с инструкциями по выполнению лабораторных химических опытов по получению и собиранию газообразных веществ (водорода и кислорода), приготовлению растворов с определённой массовой долей растворённого вещества, планировать и проводить химические эксперименты по распознаванию растворов щелочей и кислот с помощью индикаторов (лакмус, фенолфталеин, метилоранж и другие).

К концу обучения в 9 классе у обучающегося будут сформированы следующие предметные результаты по химии:

раскрывать смысл основных химических понятий: химический элемент, атом, молекула, ион, катион, анион, простое вещество, сложное вещество, валентность, электроотрицательность, степень окисления, химическая реакция, химическая связь, тепловой эффект реакции, моль, молярный объём, раствор, электролиты, неэлектролиты, электролитическая диссоциация, реакции ионного обмена, катализатор, химическое равновесие, обратимые и необратимые реакции, окислительно-восстановительные реакции, окислитель, восстановитель, окисление и восстановление, аллотропия, амфотерность, химическая связь (ковалентная, ионная, металлическая), кристаллическая решётка, коррозия металлов, сплавы, скорость химической реакции, предельно допустимая концентрация ПДК вещества;

иллюстрировать взаимосвязь основных химических понятий и применять эти понятия при описании веществ и их превращений;

использовать химическую символику для составления формул веществ и уравнений химических реакций;

определять валентность и степень окисления химических элементов в соединениях различного состава, принадлежность веществ к определённому классу соединений по формулам, вид химической связи (ковалентная, ионная, металлическая) в неорганических соединениях, заряд иона по химической формуле, характер среды в водных растворах неорганических соединений, тип кристаллической решётки конкретного вещества;

раскрывать смысл Периодического закона Д.И. Менделеева и демонстрировать его понимание: описывать и характеризовать табличную форму Периодической системы химических элементов: различать понятия «главная подгруппа (А-группа)» и «побочная подгруппа (Б-группа)», малые и большие периоды, соотносить обозначения, которые имеются в периодической таблице, с числовыми характеристиками строения атомов химических элементов (состав и заряд ядра, общее число электронов и распределение их по электронным слоям), объяснять общие закономерности в изменении свойств элементов и их соединений в пределах малых периодов и главных подгрупп с учётом строения их атомов;

классифицировать химические элементы, неорганические вещества, химические реакции (по числу и составу участвующих в реакции веществ, по тепловому эффекту, по изменению степеней окисления химических элементов);

характеризовать (описывать) общие и специфические химические свойства простых и сложных веществ, подтверждая описание примерами молекулярных и ионных уравнений соответствующих химических реакций;

составлять уравнения электролитической диссоциации кислот, щелочей и солей, полные и сокращённые уравнения реакций ионного обмена, уравнения реакций, подтверждающих существование генетической связи между веществами различных классов;

раскрывать сущность окислительно-восстановительных реакций посредством составления электронного баланса этих реакций;

прогнозировать свойства веществ в зависимости от их строения, возможности протекания химических превращений в различных условиях;

вычислять относительную молекулярную и молярную массы веществ, массовую долю химического элемента по формуле соединения, массовую долю вещества в растворе, проводить расчёты по уравнению химической реакции;

соблюдать правила пользования химической посудой и лабораторным оборудованием, а также правила обращения с веществами в соответствии с инструкциями по выполнению лабораторных химических опытов по получению и собиранию газообразных веществ (аммиака и углекислого газа);

проводить реакции, подтверждающие качественный состав различных веществ: распознавать опытным путём хлоридбромид-, иодид-, карбонат-, фосфат-, силикат-, сульфат-, гидроксид-ионы, катионы аммония и ионы изученных металлов, присутствующие в водных растворах неорганических веществ;

применять основные операции мыслительной деятельности – анализ и синтез, сравнение, обобщение, систематизацию, выявление причинно-следственных связей – для изучения свойств веществ и химических реакций, естественно-научные методы познания – наблюдение, измерение, моделирование, эксперимент (реальный и мысленный).

Тематическое планирование учебного предмета «Химия» (базовый уровень)

Тематическое планирование выстроено по содержанию ФООП ООО и внесены под соответствующими пунктами в федеральной образовательной программе основного общего образования.

Распределение часов в тематическом планировании по каждой теме будет прописано на начало учебного года учителем-предметником в «**рабочей программе учителя**» на основании распределённых часов по учебному плану на текущий учебный год.

Структура тематического планирования рабочей программы в соответствии с ФГОС ООО (пункт 32.1) включает в себя следующие структурные компоненты:

№ п/п	Тема	Количество часов, отводимых на освоение каждой темы	Э(Ц)ОП
1.	8 класс 155.3.1. Первоначальные химические понятия. Предмет химии. Роль химии в жизни человека. Химия в системе наук. Тела и вещества. Физические свойства веществ. Агрегатное состояние веществ. Понятие о методах познания в химии. Чистые вещества и смеси. Способы разделения смесей. Атомы и молекулы. Химические элементы. Символы химических элементов. Простые и	<i>Часы на каждую тему распределяются учителем-предметником в зависимости от нагрузки по учебному плану на текущий учебный год в рабочей программе учителя</i>	<i>Каждый учитель-предметник в своей рабочей программе указывает в данном разделе возможное использование учебно-методических материалов (мультимедийные программы,</i>

	<p>сложные вещества. Атомно-молекулярное учение. Химическая формула. Валентность атомов химических элементов. Закон постоянства состава веществ. Относительная атомная масса. Относительная молекулярная масса. Массовая доля химического элемента в соединении.</p> <p>Количество вещества. Моль. Молярная масса. Взаимосвязь количества, массы и числа структурных единиц вещества. Расчёты по формулам химических соединений.</p> <p>Физические и химические явления. Химическая реакция и её признаки. Закон сохранения массы веществ. Химические уравнения. Классификация химических реакций (соединения, разложения, замещения, обмена).</p> <p>Химический эксперимент: знакомство с химической посудой, правилами работы в лаборатории и приёмами обращения с лабораторным оборудованием, изучение и описание физических свойств образцов неорганических веществ, наблюдение физических (плавление воска, таяние льда, растирание сахара в ступке, кипение и конденсация воды) и химических (горение свечи, прокаливание медной проволоки, взаимодействие мела с кислотой) явлений, наблюдение и описание признаков протекания химических реакций (разложение сахара, взаимодействие серной кислоты с хлоридом бария, разложение гидроксида меди (II) при нагревании, взаимодействие железа с раствором соли меди (II), изучение способов разделения смесей (с помощью магнита, фильтрование, выпаривание, дистилляция, хроматография), проведение очистки поваренной соли, наблюдение и описание результатов проведения опыта, иллюстрирующего закон сохранения массы, создание моделей молекул (шаростержневых).</p> <p>155.3.2. Важнейшие представители неорганических веществ.</p> <p>Воздух – смесь газов. Состав воздуха. Кислород – элемент и простое вещество. Нахождение кислорода в природе, физические и химические свойства (реакции горения). Оксиды. Применение кислорода. Способы получения кислорода в лаборатории и промышленности. Круговорот кислорода в природе. Озон – аллотропная модификация кислорода.</p> <p>Тепловой эффект химической реакции, термохимические уравнения, экзо- и эндотермические реакции. Топливо: уголь и метан. Загрязнение воздуха, усиление парникового эффекта, разрушение озонового слоя.</p> <p>Водород – элемент и простое вещество. Нахождение водорода в природе, физические и химические свойства, применение, способы получения. Кислоты и соли.</p> <p>Молярный объём газов. Расчёты по химическим уравнениям.</p> <p>Физические свойства воды. Вода как растворитель. Растворы. Насыщенные и ненасыщенные растворы. Растворимость веществ в воде. Массовая доля вещества в растворе.</p>		<p><i>электронные учебники и задачники, электронные библиотеки, виртуальные лаборатории, игровые программы, коллекции цифровых образовательных ресурсов) используемыми для обучения и воспитания различных групп пользователей, представленных в электронном (цифровом) виде и реализующими дидактические возможности ИКТ, содержание которых соответствует законодательству об образовании.</i></p>
--	---	--	--

	<p>Химические свойства воды. Основания. Роль растворов в природе и в жизни человека. Круговорот воды в природе. Загрязнение природных вод. Охрана и очистка природных вод.</p> <p>Классификация неорганических соединений. Оксиды. Классификация оксидов: солеобразующие (основные, кислотные, амфотерные) и несолеобразующие. Номенклатура оксидов. Физические и химические свойства оксидов. Получение оксидов.</p> <p>Основания. Классификация оснований: щёлочи и нерастворимые основания. Номенклатура оснований. Физические и химические свойства оснований. Получение оснований.</p> <p>Кислоты. Классификация кислот. Номенклатура кислот. Физические и химические свойства кислот. Ряд активности металлов Н.Н. Бекетова. Получение кислот.</p> <p>Соли. Номенклатура солей. Физические и химические свойства солей. Получение солей.</p> <p>Генетическая связь между классами неорганических соединений.</p> <p>Химический эксперимент: качественное определение содержания кислорода в воздухе, получение, собирание, распознавание и изучение свойств кислорода, наблюдение взаимодействия веществ с кислородом и условия возникновения и прекращения горения (пожара), ознакомление с образцами оксидов и описание их свойств, получение, собирание, распознавание и изучение свойств водорода (горение), взаимодействие водорода с оксидом меди (II) (возможно использование видеоматериалов), наблюдение образцов веществ количеством 1 моль, исследование особенностей растворения веществ с различной растворимостью, приготовление растворов с определённой массовой долей растворённого вещества, взаимодействие воды с металлами (натрием и кальцием) (возможно использование видеоматериалов), исследование образцов неорганических веществ различных классов, наблюдение изменения окраски индикаторов в растворах кислот и щелочей, изучение взаимодействия оксида меди (II) с раствором серной кислоты, кислот с металлами, реакций нейтрализации, получение нерастворимых оснований, вытеснение одного металла другим из раствора соли, решение экспериментальных задач по теме «Важнейшие классы неорганических соединений».</p> <p>155.3.3. Периодический закон и Периодическая система химических элементов Д.И. Менделеева. Строение атомов. Химическая связь. Окислительно-восстановительные реакции.</p> <p>Первые попытки классификации химических элементов. Понятие о группах сходных элементов (щелочные и щелочноземельные металлы, галогены, инертные газы). Элементы, которые образуют амфотерные оксиды и гидроксиды.</p> <p>Периодический закон. Периодическая система химических элементов Д.И. Менделеева.</p>		
--	--	--	--

	<p>Короткопериодная и длиннопериодная формы Периодической системы химических элементов Д.И. Менделеева. Периоды и группы. Физический смысл порядкового номера, номеров периода и группы элемента.</p> <p>Строение атомов. Состав атомных ядер. Изотопы. Электроны. Строение электронных оболочек атомов первых 20 химических элементов Периодической системы Д.И. Менделеева. Характеристика химического элемента по его положению в Периодической системе Д.И. Менделеева.</p> <p>Закономерности изменения радиуса атомов химических элементов, металлических и неметаллических свойств по группам и периодам. Значение Периодического закона и Периодической системы химических элементов для развития науки и практики. Д.И. Менделеев – учёный и гражданин.</p> <p>Химическая связь. Ковалентная (полярная и неполярная) связь. Электроотрицательность химических элементов. Ионная связь.</p> <p>Степень окисления. Окислительно-восстановительные реакции. Процессы окисления и восстановления. Окислители и восстановители.</p> <p>Химический эксперимент: изучение образцов веществ металлов и неметаллов, взаимодействие гидроксида цинка с растворами кислот и щелочей, проведение опытов, иллюстрирующих примеры окислительно-восстановительных реакций (горение, реакции разложения, соединения).</p> <p>155.3.4. Межпредметные связи.</p> <p>Реализация межпредметных связей при изучении химии в 8 классе осуществляется через использование как общих естественно-научных понятий, так и понятий, являющихся системными для отдельных предметов естественно-научного цикла.</p> <p>Общие естественно-научные понятия: научный факт, гипотеза, теория, закон, анализ, синтез, классификация, периодичность, наблюдение, эксперимент, моделирование, измерение, модель, явление.</p> <p>Физика: материя, атом, электрон, протон, нейтрон, ион, нуклид, изотопы, радиоактивность, молекула, электрический заряд, вещество, тело, объём, агрегатное состояние вещества, газ, физические величины, единицы измерения, космос, планеты, звёзды, Солнце.</p> <p>Биология: фотосинтез, дыхание, биосфера.</p> <p>География: атмосфера, гидросфера, минералы, горные породы, полезные ископаемые, топливо, водные ресурсы.</p>		
2.	<p>9 класс</p> <p>155.4.1. Вещество и химическая реакция.</p> <p>Периодический закон. Периодическая система химических элементов Д.И. Менделеева. Строение атомов. Закономерности в изменении свойств химических элементов первых трёх периодов, калия, кальция и их соединений в соответствии с положением элементов в Периодической системе и строением их атомов.</p>		

	<p>Строение вещества: виды химической связи. Типы кристаллических решёток, зависимость свойств вещества от типа кристаллической решётки и вида химической связи.</p> <p>Классификация и номенклатура неорганических веществ. Химические свойства веществ, относящихся к различным классам неорганических соединений, генетическая связь неорганических веществ.</p> <p>Классификация химических реакций по различным признакам (по числу и составу участвующих в реакции веществ, по тепловому эффекту, по изменению степеней окисления химических элементов, по обратимости, по участию катализатора). Экзо- и эндотермические реакции, термохимические уравнения.</p> <p>Понятие о скорости химической реакции. Понятие об обратимых и необратимых химических реакциях. Понятие о гомогенных и гетерогенных реакциях. Понятие о катализе. Понятие о химическом равновесии. Факторы, влияющие на скорость химической реакции и положение химического равновесия.</p> <p>Окислительно-восстановительные реакции, электронный баланс окислительно-восстановительной реакции. Составление уравнений окислительно-восстановительных реакций с использованием метода электронного баланса.</p> <p>Теория электролитической диссоциации. Электролиты и неэлектролиты. Катионы, анионы. Механизм диссоциации веществ с различными видами химической связи. Степень диссоциации. Сильные и слабые электролиты.</p> <p>Реакции ионного обмена. Условия протекания реакций ионного обмена, полные и сокращённые ионные уравнения реакций. Свойства кислот, оснований и солей в свете представлений об электролитической диссоциации. Качественные реакции на ионы. Понятие о гидролизе солей.</p> <p>Химический эксперимент: ознакомление с моделями кристаллических решёток неорганических веществ – металлов и неметаллов (графита и алмаза), сложных веществ (хлорида натрия), исследование зависимости скорости химической реакции от воздействия различных факторов, исследование электропроводности растворов веществ, процесса диссоциации кислот, щелочей и солей (возможно использование видеоматериалов), проведение опытов, иллюстрирующих признаки протекания реакций ионного обмена (образование осадка, выделение газа, образование воды), опытов, иллюстрирующих примеры окислительно-восстановительных реакций (горение, реакции разложения, соединения), распознавание неорганических веществ с помощью качественных реакций на ионы, решение экспериментальных задач.</p> <p>155.4.2. Неметаллы и их соединения.</p> <p>Общая характеристика галогенов. Особенности</p>		
--	--	--	--

	<p>строения атомов, характерные степени окисления. Строение и физические свойства простых веществ – галогенов. Химические свойства на примере хлора (взаимодействие с металлами, неметаллами, щелочами). Хлороводород. Соляная кислота, химические свойства, получение, применение. Действие хлора и хлороводорода на организм человека. Важнейшие хлориды и их нахождение в природе.</p> <p>Общая характеристика элементов VIA-группы. Особенности строения атомов, характерные степени окисления.</p> <p>Строение и физические свойства простых веществ – кислорода и серы. Аллотропные модификации кислорода и серы. Химические свойства серы. Сероводород, строение, физические и химические свойства. Оксиды серы как представители кислотных оксидов. Серная кислота, физические и химические свойства (общие как представителя класса кислот и специфические). Химические реакции, лежащие в основе промышленного способа получения серной кислоты. Применение. Соли серной кислоты, качественная реакция на сульфат-ион. Нахождение серы и её соединений в природе. Химическое загрязнение окружающей среды соединениями серы (кислотные дожди, загрязнение воздуха и водоёмов), способы его предотвращения.</p> <p>Общая характеристика элементов VA-группы. Особенности строения атомов, характерные степени окисления.</p> <p>Азот, распространение в природе, физические и химические свойства. Круговорот азота в природе. Аммиак, его физические и химические свойства, получение и применение. Соли аммония, их физические и химические свойства, применение. Качественная реакция на ионы аммония. Азотная кислота, её получение, физические и химические свойства (общие как представителя класса кислот и специфические). Использование нитратов и солей аммония в качестве минеральных удобрений. Химическое загрязнение окружающей среды соединениями азота (кислотные дожди, загрязнение воздуха, почвы и водоёмов).</p> <p>Фосфор, аллотропные модификации фосфора, физические и химические свойства. Оксид фосфора (V) и фосфорная кислота, физические и химические свойства, получение. Использование фосфатов в качестве минеральных удобрений.</p> <p>Общая характеристика элементов IVA-группы. Особенности строения атомов, характерные степени окисления.</p> <p>Углерод, аллотропные модификации, распространение в природе, физические и химические свойства. Адсорбция. Круговорот углерода в природе. Оксиды углерода, их физические и химические свойства, действие на живые организмы, получение и применение. Экологические проблемы, связанные с оксидом углерода (IV), гипотеза глобального потепления</p>		
--	--	--	--

	<p>климата, парниковый эффект. Угольная кислота и её соли, их физические и химические свойства, получение и применение. Качественная реакция на карбонат-ионы. Использование карбонатов в быту, медицине, промышленности и сельском хозяйстве.</p> <p>Первоначальные понятия об органических веществах как о соединениях углерода (метан, этан, этилен, ацетилен, этанол, глицерин, уксусная кислота). Природные источники углеводов (уголь, природный газ, нефть), продукты их переработки (бензин), их роль в быту и промышленности.</p> <p>Понятие о биологически важных веществах: жирах, белках, углеводах – и их роли в жизни человека. Материальное единство органических и неорганических соединений.</p> <p>Кремний, его физические и химические свойства, получение и применение. Соединения кремния в природе. Общие представления об оксиде кремния(IV) и кремниевой кислоте. Силикаты, их использование в быту, медицине, промышленности. Важнейшие строительные материалы: керамика, стекло, цемент, бетон, железобетон. Проблемы безопасного использования строительных материалов в повседневной жизни.</p> <p>Химический эксперимент: изучение образцов неорганических веществ, свойств соляной кислоты, проведение качественных реакций на хлорид-ионы и наблюдение признаков их протекания, опыты, отражающие физические и химические свойства галогенов и их соединений (возможно использование видеоматериалов), ознакомление с образцами хлоридов (галогенидов), ознакомление с образцами серы и её соединениями (возможно использование видеоматериалов), наблюдение процесса обугливания сахара под действием концентрированной серной кислоты, изучение химических свойств разбавленной серной кислоты, проведение качественной реакции на сульфат-ион и наблюдение признака её протекания, ознакомление с физическими свойствами азота, фосфора и их соединений (возможно использование видеоматериалов), образцами азотных и фосфорных удобрений, получение, собирание, распознавание и изучение свойств аммиака, проведение качественных реакций на ион аммония и фосфат-ион и изучение признаков их протекания, взаимодействие концентрированной азотной кислоты с медью (возможно использование видеоматериалов), изучение моделей кристаллических решёток алмаза, графита, фуллерена, ознакомление с процессом адсорбции растворённых веществ активированным углём и устройством противогаза, получение, собирание, распознавание и изучение свойств углекислого газа, проведение качественных реакций на карбонат и силикат-ионы и изучение признаков их протекания, ознакомление с продукцией силикатной промышленности,</p>	
--	---	--

	<p>решение экспериментальных задач по теме «Важнейшие неметаллы и их соединения».</p> <p>155.4.3. Металлы и их соединения.</p> <p>Общая характеристика химических элементов – металлов на основании их положения в Периодической системе химических элементов Д.И. Менделеева и строения атомов. Строение металлов. Металлическая связь и металлическая кристаллическая решётка. Электрохимический ряд напряжений металлов. Физические и химические свойства металлов. Общие способы получения металлов. Понятие о коррозии металлов, основные способы защиты их от коррозии. Сплавы (сталь, чугун, дюралюминий, бронза) и их применение в быту и промышленности.</p> <p>Щелочные металлы: положение в Периодической системе химических элементов Д.И. Менделеева, строение их атомов, нахождение в природе. Физические и химические свойства (на примере натрия и калия). Оксиды и гидроксиды натрия и калия. Применение щелочных металлов и их соединений.</p> <p>Щелочноземельные металлы магний и кальций: положение в Периодической системе химических элементов Д.И. Менделеева, строение их атомов, нахождение в природе. Физические и химические свойства магния и кальция. Важнейшие соединения кальция (оксид, гидроксид, соли). Жёсткость воды и способы её устранения.</p> <p>Алюминий: положение в Периодической системе химических элементов Д.И. Менделеева, строение атома, нахождение в природе. Физические и химические свойства алюминия. Амфотерные свойства оксида и гидроксида алюминия.</p> <p>Железо: положение в Периодической системе химических элементов Д.И. Менделеева, строение атома, нахождение в природе. Физические и химические свойства железа. Оксиды, гидроксиды и соли соли железа (II) и железа (III), их состав, свойства и получение.</p> <p>Химический эксперимент: ознакомление с образцами металлов и сплавов, их физическими свойствами, изучение результатов коррозии металлов (возможно использование видеоматериалов), особенностей взаимодействия оксида кальция и натрия с водой (возможно использование видеоматериалов), исследование свойств жёсткой воды, процесса горения железа в кислороде (возможно использование видеоматериалов), признаков протекания качественных реакций на ионы (магния, кальция, алюминия, цинка, железа (II) и железа (III), меди (II)), наблюдение и описание процессов окрашивания пламени ионами натрия, калия и кальция (возможно использование видеоматериалов), исследование амфотерных свойств гидроксида алюминия и гидроксида цинка, решение экспериментальных задач по теме «Важнейшие металлы и их соединения».</p>		
--	--	--	--

	<p>155.4.4. Химия и окружающая среда.</p> <p>Вещества и материалы в повседневной жизни человека. Безопасное использование веществ и химических реакций в быту. Первая помощь при химических ожогах и отравлениях.</p> <p>Химическое загрязнение окружающей среды (предельная допустимая концентрация веществ (далее – ПДК). Роль химии в решении экологических проблем.</p> <p>Химический эксперимент: изучение образцов материалов (стекло, сплавы металлов, полимерные материалы).</p> <p>155.4.5. Межпредметные связи.</p> <p>Реализация межпредметных связей при изучении химии в 9 классе осуществляется через использование как общих естественно-научных понятий, так и понятий, являющихся системными для отдельных предметов естественно-научного цикла.</p> <p>Общие естественно-научные понятия: научный факт, гипотеза, закон, теория, анализ, синтез, классификация, периодичность, наблюдение, эксперимент, моделирование, измерение, модель, явление, парниковый эффект, технология, материалы.</p> <p>Физика: материя, атом, электрон, протон, нейтрон, ион, нуклид, изотопы, радиоактивность, молекула, электрический заряд, проводники, полупроводники, диэлектрики, фотоэлемент, вещество, тело, объём, агрегатное состояние вещества, газ, раствор, растворимость, кристаллическая решётка, сплавы, физические величины, единицы измерения, космическое пространство, планеты, звёзды, Солнце.</p> <p>Биология: фотосинтез, дыхание, биосфера, экосистема, минеральные удобрения, микроэлементы, макроэлементы, питательные вещества.</p> <p>География: атмосфера, гидросфера, минералы, горные породы, полезные ископаемые, топливо, водные ресурсы.</p>		
--	---	--	--

2.1.22. Рабочая программа по учебному предмету «Химия» (углубленный уровень)

Рабочая программа по учебному предмету «Химия» (углубленный уровень) (предметная область «Естественно-научные предметы») (далее соответственно – программа по химии, химия) включает пояснительную записку, содержание обучения, планируемые результаты освоения программы по химии и дополнена общим тематическим планированием в целях приведения структуры рабочей программы в соответствие с требованием ФГОС ООО.

Рабочая программа составлена на основе федеральной рабочей программы по химии углубленного уровня.

Пояснительная записка

Программа по химии основного общего образования (углублённый уровень) составлена на основе требований к результатам освоения основной образовательной программы основного общего образования, представленных в ФГОС ООО, с учетом федеральной рабочей программы воспитания.

Программа по химии разработана с целью оказания методической помощи учителю в создании рабочей программы по учебному предмету.

Программа по химии даёт представление о целях, общей стратегии обучения, воспитания и развития обучающихся средствами учебного предмета, определяет обязательное предметное содержание, его структуру по разделам и темам, распределение по классам, рекомендуемую последовательность изучения химии с учетом межпредметных и внутрипредметных связей, логики учебного процесса, возрастных особенностей обучающихся. В программе по химии учитываются возможности учебного предмета в реализации требований к планируемым личностным, метапредметным и предметным результатам обучения и в формировании основных видов учебно-познавательной деятельности обучающегося по освоению учебного содержания.

Изучение химии на уровне основного общего образования ориентировано на общекультурную подготовку, необходимую для выработки мировоззренческих ориентиров, развития интеллектуальных способностей и интересов обучающихся, на продолжение обучения на уровне среднего общего образования.

Знание химии служит основой для формирования мировоззрения обучающегося, его представлений о материальном единстве мира, важную роль играют формируемые химией представления о превращениях энергии и веществ в природе, о путях решения глобальных проблем устойчивого развития человечества – сырьевой, энергетической, продовольственной проблем, проблемы экологической безопасности, проблем здравоохранения.

Изучение химии:

способствует реализации возможностей для саморазвития и формирования культуры личности обучающихся, их общей и функциональной грамотности;

вносит вклад в формирование мышления и творческих способностей обучающихся, навыков их самостоятельной учебной деятельности, экспериментальных и исследовательских умений, необходимых как в повседневной жизни, так и в профессиональной деятельности;

знакомит со спецификой научного мышления, закладывает основы представлений о единстве природы и человека, является ключевым этапом в формировании естественно-научной грамотности обучающихся;

способствует формированию ценностного отношения к естественно-научным знаниям, к природе, к человеку, вносит свой вклад в экологическое образование обучающихся.

Данные направления в обучении химии обеспечиваются спецификой содержания предмета, который является педагогически адаптированным отражением определенного этапа развития химии.

Углублённый курс химии основного общего образования ориентирован на освоение обучающимися системы первоначальных понятий химии, основ неорганической химии, основополагающих представлений общей химии и отдельных значимых понятий органической химии.

Структура содержания программы по химии сформирована на основе системного подхода к её изучению. Содержание складывается из системы понятий о химическом элементе и веществе и системы понятий о химической реакции. Обе эти системы организованы по принципу последовательного развития знаний на основе теоретических представлений разного уровня:

атомно-молекулярной теории как основы всего естествознания;
Периодического закона Д.И. Менделеева как основного закона химии;
учения о строении атома и химической связи;
представлений об электролитической диссоциации веществ в растворах;
о химической кинетике и термодинамике.

В основу теоретических знаний положены эмпирически полученные факты. Теоретические знания развиваются последовательно от одного уровня к другому и обеспечивают обучающимся возможность объяснять и прогнозировать свойства, строение и области практического применения изучаемых веществ.

Освоение содержания программы по химии происходит с использованием знаний из ранее изученных учебных предметов: окружающий мир, биология, физика, математика, география, технология, история.

Программа основного общего образования по химии (углублённый уровень) ориентирована на сохранение фундаментального характера образования, специфики учебного предмета и обеспечение успешного обучения на следующем уровне образования. В программе по химии реализуется развивающая и практическая направленность обучения химии, дифференциация обучения, включающая профильную подготовку обучающихся и последующее самоопределение в выборе направления обучения в профильных классах.

Углублённое изучение химии способствует реализации задач профессиональной ориентации и направлено на предоставление возможности каждому обучающемуся проявить свои интеллектуальные и творческие способности при изучении учебного предмета, необходимые для продолжения образования и дальнейшей трудовой деятельности.

Программа по химии (углублённый уровень) предназначена для использования в образовательных организациях, реализующих программы дифференцированного (углублённого, профильного) изучения отдельных учебных предметов на уровне основного общего образования.

Образовательные функции химии, изучаемой на углубленном уровне, реализуются в процессе формирования знаний основ химической науки как области современного естествознания, области практической деятельности человека и одного из компонентов мировой культуры. Задача учебного предмета состоит в формировании системы химических знаний – важнейших фактов, понятий, законов и теоретических положений, доступных обобщений мировоззренческого характера, языка науки, в приобщении к научным методам познания при изучении веществ и химических реакций, формировании и развитии познавательных умений и способов деятельности и их применении в учебно-познавательной и учебно-исследовательской деятельности, освоении правил безопасного обращения с веществами в повседневной жизни.

Цели изучения химии отражают направленность обучения на развитие и саморазвитие личности, формирование её интеллекта и общей культуры.

Изучение химии направлено на достижение следующих целей:

формирование интеллектуально развитой личности, готовой к самообразованию, сотрудничеству, самостоятельному принятию решений, способной адаптироваться к быстро меняющимся условиям жизни;

формирование системы химических знаний как компонента естественно-научной картины мира, как основы для понимания химической стороны явлений окружающего мира, освоение языка науки;

приобщение обучающихся к самостоятельной познавательной и исследовательской деятельности, к научным методам познания, формирование мотивации и развитие способностей к изучению химии;

формирование общей функциональной и естественно-научной грамотности, в том числе умений объяснять и оценивать явления окружающего мира, используя знания и опыт,

полученные при изучении химии, применять их при решении проблем в повседневной жизни и трудовой деятельности;

развитие у обучающихся интереса к изучению химии и сферам деятельности, связанным с химией, мотивация к осознанному выбору соответствующего профиля и направленности дальнейшего обучения;

осознание ценности химических знаний в жизни человека, повышение уровня экологической культуры, неприятие действий, приносящих вред окружающей среде и здоровью людей;

приобретение обучающимися опыта самопознания, ключевых навыков (ключевых компетенций), необходимых для различных видов деятельности.

Содержание обучения в 8 классе

Первоначальные химические понятия.

Химия – важная область естествознания и практической деятельности человека. Предмет химии. Роль химии в жизни человека. Краткие сведения об истории возникновения и развития химии. Химия в системе наук. Тела и вещества. Физические и химические свойства веществ. Агрегатные состояния веществ. Понятие о теоретических и эмпирических методах познания в естественных науках. Представления о научном познании на эмпирическом уровне: наблюдение, измерение, эксперимент, моделирование, вычисление. Представления о научном познании на теоретическом уровне: научные факты, проблема, гипотеза, теория, закон.

Язык химии. Источники химической информации.

Понятие о методах работы с химическими веществами. Оборудование школьной химической лаборатории. Правила безопасного обращения с веществами и лабораторным оборудованием.

Чистые вещества и смеси. Природные смеси: воздух, природный газ, нефть, природные воды, горные породы и минералы. Понятие о гомогенных и гетерогенных смесях. Способы разделения смесей. Очистка веществ.

Вещества и химические реакции. Атомы и молекулы. Химические элементы. Символы химических элементов. Простые и сложные вещества. Металлы и неметаллы. Вещества молекулярного и немолекулярного строения.

Химическая формула. Валентность атомов химических элементов. Закон постоянства состава веществ. Определение валентности элементов по формулам бинарных соединений и составление формул бинарных соединений по валентности элементов. Относительная атомная масса. Относительная молекулярная масса. Массовая доля химического элемента в соединении. Нахождение простейшей формулы вещества по массовым долям элементов.

Количество вещества. Моль. Молярная масса. Взаимосвязь количества, массы и числа структурных единиц вещества. Расчеты по формулам химических соединений. Молярная масса смеси веществ. Мольная доля химического элемента в соединении. Нахождение простейшей формулы вещества по мольным долям элементов.

Физические и химические явления. Химическая реакция и ее признаки. Условия протекания химических реакций. Закон сохранения массы веществ. Атомно-молекулярная теория. Жизнь и деятельность М.В. Ломоносова. Химические уравнения. Типы химических реакций (соединения, разложения, замещения, обмена). Расчеты по химическим уравнениям.

Экспериментальное изучение веществ и явлений. Знакомство с химической посудой, с правилами работы в лаборатории и приемами обращения с лабораторным оборудованием. Изучение и описание физических свойств образцов неорганических веществ – металлов и неметаллов. Наблюдение физических (плавление воска, таяние льда, растирание сахара в ступке, кипение и конденсация воды) и химических (горение свечи, прокаливание медной проволоки, взаимодействие соды или мела с соляной кислотой) явлений. Ознакомление с

образцами веществ количеством 1 моль. Наблюдение и описание признаков протекания химических реакций (разложение сахара, взаимодействие серной кислоты с хлоридом бария, получение и разложение гидроксида меди (II) при нагревании, взаимодействие железа с раствором соли меди (II). Изучение способов разделения смесей (с помощью магнита, фильтрование, выпаривание, дистилляция, хроматография), проведение очистки поваренной соли. Наблюдение и описание опытов, иллюстрирующих закон сохранения массы.

Важнейшие представители неорганических веществ.

Представления о газах. Воздух – смесь газов. Состав воздуха. Закон Авогадро. Молярный объём газов. Относительная плотность газов. Определение относительной молекулярной массы газообразного вещества по известной относительной плотности. Объёмные отношения газов при химических реакциях.

Кислород – элемент и простое вещество. Нахождение кислорода в природе, физические и химические свойства (реакции горения и окисления). Процессы окисления в живой природе. Оксиды. Применение кислорода. Способы получения кислорода в лаборатории и промышленности. Понятие о катализаторе. Круговорот кислорода в природе. Озон – аллотропная модификация кислорода. Озоновый слой, его значение для живых организмов. Разрушение озонового слоя.

Тепловой эффект химической реакции, термохимические уравнения, экзо- и эндотермические реакции. Топливо. Использование угля и метана в качестве топлива. Загрязнение воздуха. Понятие о парниковом эффекте.

Водород – элемент и простое вещество. Нахождение водорода в природе, физические и химические свойства, применение, способы получения. Понятие о кислотах и солях. Использование водорода в качестве топлива.

Вода. Физические свойства воды. Вода как растворитель. Растворы. Насыщенные и ненасыщенные растворы. Растворимость веществ в воде. Факторы, влияющие на растворимость твердых и газообразных веществ. Способы выражения концентрации растворов: массовая доля растворенного вещества, молярная концентрация. Роль растворов в природе и в жизни человека.

Химические свойства воды. Понятие об основаниях. Понятие об индикаторах. Круговорот воды в природе. Загрязнение природных вод. Охрана и очистка природных вод.

Классификация неорганических соединений. Оксиды. Классификация оксидов: солеобразующие (основные, кислотные, амфотерные) и несолеобразующие. Международная номенклатура оксидов. Тривиальные названия оксидов. Физические и характерные химические свойства оксидов (взаимодействие с водой, с кислотами и основаниями, с другими оксидами). Получение оксидов.

Понятие о гидроксидах – основаниях и кислородсодержащих кислотах. Кислоты. Классификация кислот. Международная номенклатура и тривиальные названия кислот. Физические и химические свойства кислот (взаимодействие с металлами, с оксидами металлов, основаниями и солями). Ряд активности металлов Н.Н. Бекетова. Получение кислот. Кислоты в природе, применение важнейших кислот.

Основания. Классификация оснований: щелочи и нерастворимые основания. Международная номенклатура оснований. Тривиальные названия оснований. Щелочи, их свойства (взаимодействие с кислотными оксидами, кислотами и солями) и способы получения. Нерастворимые основания, их свойства (взаимодействие с кислотами) и способы получения. Амфотерность. Понятие об амфотерных гидроксидах (на примере гидроксидов цинка и алюминия): химические свойства (взаимодействие с кислотами и щелочами) и получение.

Соли (средние, кислые, основные, двойные). Международная номенклатура солей. Тривиальные названия солей. Физические и характерные химические свойства на примере средних солей. Получение солей.

Генетическая связь между классами неорганических соединений.

Экспериментальное изучение веществ и явлений:
количественное определение содержания кислорода в воздухе;
получение, соби́рание, распознавание и изучение свойств кислорода;
наблюдение взаимодействия веществ с кислородом и условий возникновения и прекращения горения;
ознакомление с образцами оксидов и описание их свойств;
получение, соби́рание, распознавание и изучение свойств водорода (горение);
взаимодействие водорода с оксидом меди (II);
исследование особенностей растворения веществ с различной растворимостью;
приготовление растворов с определенной массовой долей растворенного вещества;
приготовление растворов с определенной молярной концентрацией растворенного вещества;
взаимодействие воды с металлами (натрием и кальцием);
определение растворов кислот и щелочей с помощью индикаторов;
исследование образцов неорганических веществ различных классов;
изучение взаимодействия оксида меди (II) с раствором серной кислоты, кислот с металлами, реакций нейтрализации;
получение нерастворимых оснований, вытеснение одного металла другим из раствора соли;
взаимодействие гидроксида цинка с растворами кислот и щелочей;
решение экспериментальных задач по теме «Основные классы неорганических соединений».

Периодический закон и Периодическая система химических элементов Д.И. Менделеева. Строение атомов. Химическая связь. Окислительно-восстановительные реакции.

Первые попытки классификации химических элементов. Понятие о группах (семействах) сходных элементов: щелочных и щелочноземельных металлах, галогенах, инертных (благородных) газах. Элементы, которые образуют амфотерные оксиды и гидроксиды.

Периодический закон. Открытие Периодического закона. Периодическая система химических элементов Д.И. Менделеева. Короткопериодная и длиннопериодная формы таблицы «Периодическая система химических элементов Д.И. Менделеева». Периоды и группы (А- и Б-группы).

Строение атомов. Состав атомных ядер. Изотопы. Радиоактивность. Электроны. Электронная орбиталь. Энергетические уровни и подуровни атома: s-, p-, d-орбитали. Электронные конфигурации и электронно-графические формулы атомов. Физический смысл порядкового номера, номера периода и группы элемента. Строение электронных оболочек атомов первых 20 химических элементов Периодической системы Д.И. Менделеева: распределение электронов по энергетическим уровням, подуровням и орбиталям. Физический смысл Периодического закона.

Закономерности изменения радиуса атомов химических элементов, металлических и неметаллических свойств по группам и периодам. Изменение кислотно-основных свойств соединений химических элементов в периодах и группах. Характеристика химического элемента по его положению в Периодической системе Д.И. Менделеева.

Значение Периодического закона и Периодической системы химических элементов для развития науки и практики. Д.И. Менделеев – ученый и гражданин.

Электроотрицательность химических элементов. Химическая связь. Виды химической связи: ковалентная полярная связь, ковалентная неполярная связь, ионная связь. Механизмы образования ковалентной и ионной связи. Электронные и структурные формулы веществ. Катионы и анионы.

Кристаллические и аморфные вещества. Типы кристаллических решеток: ионная, атомная, молекулярная и их характеристики.

Степень окисления. Определение степеней окисления атомов в бинарных соединениях. Окислительно-восстановительные реакции. Процессы окисления и восстановления. Окислители и восстановители. Составление уравнений простых окислительно-восстановительных реакций и расстановка в них коэффициентов методом электронного баланса.

Экспериментальное изучение веществ и явлений:

ознакомление с образцами металлов и неметаллов;

моделирование строения молекул при помощи рисунков, моделей, электронных и структурных формул;

проведение опытов, иллюстрирующих примеры окислительно-восстановительных реакций (горение, реакции разложения, соединения).

Межпредметные связи.

Реализация межпредметных связей при изучении химии в 8 классе осуществляется через использование как общих естественно-научных понятий, так и понятий, принятых в отдельных естественных науках.

Общие естественно-научные понятия: явление (процесс), научный факт, гипотеза, теория, закон, анализ, синтез, классификация, периодичность, наблюдение, эксперимент, моделирование, измерение, модель.

Физика: явления природы, физические явления, вещество, тело, физические величины, единицы измерения, объём, масса, агрегатные состояния вещества, атом, электрон, протон, нейтрон, ион, молекула, строение газов, жидкостей и твердых (кристаллических) тел, электрический заряд, количество теплоты.

Биология: биосфера, фотосинтез, процессы обмена веществ.

География: атмосфера, гидросфера, минералы, горные породы, полезные ископаемые, топливо, водные ресурсы.

Технология: техносфера, производство, химические технологии, сырье, конструкционные материалы.

Содержание обучения в 9 классе

Вещество и химическая реакция.

Повторение и углубление знаний основных разделов курса 8 класса. Строение атомов. Свойства атомов химических элементов, их количественные и качественные характеристики (радиус, электроотрицательность, энергия ионизации). Последовательность заполнения электронных орбиталей атомов малых периодов. Особенности заполнения электронных орбиталей атомов больших периодов. Периодическая система химических элементов в свете представлений о строении атома. Степень окисления и валентность. Представление о периодической зависимости свойств химических элементов (электроотрицательность, окислительно-восстановительные свойства, кислотно-основные свойства оксидов и гидроксидов) от строения атома.

Строение вещества. Вещества в твердом, жидком и газообразном состоянии. Виды химической связи: ионная, ковалентная (неполярная, полярная); обменный и донорно-акцепторный механизм образования ковалентной связи.

Межмолекулярные взаимодействия (водородная связь, силы Ван-дер-Ваальса). Типы кристаллических решеток – атомная, ионная, металлическая, молекулярная – и особенности их строения. Зависимость свойств вещества от типа кристаллической решетки и вида химической связи.

Основные закономерности протекания химических реакций. Классификация химических реакций по различным признакам (по числу и составу участвующих в реакции веществ, по тепловому эффекту, по изменению степеней окисления химических элементов, по обратимости, по участию катализатора, по агрегатному состоянию реагирующих веществ).

Элементы химической термодинамики. Энергетика химических реакций. Тепловой эффект химической реакции. Экзо- и эндотермические реакции, термохимические уравнения. Закон Гесса и его следствия. Вычисления по термохимическим уравнениям.

Понятие о скорости химической реакции. Закон действующих масс. Факторы, влияющие на скорость химической реакции. Энергия активации. Понятие о катализе. Ферменты. Ингибиторы.

Понятие об обратимых и необратимых химических реакциях. Понятие о химическом равновесии, принцип Ле Шателье. Условия смещения химического равновесия. Факторы, влияющие на состояние химического равновесия. Прогнозирование возможности протекания химических превращений в различных условиях на основе представлений об изученных элементах химической кинетики и термодинамики.

Окислительно-восстановительные реакции. Окислительно-восстановительные свойства химических элементов, зависимость от степени окисления. Важные окислители и восстановители. Перманганат калия (характеристика). Составление уравнений окислительно-восстановительных реакций с использованием метода электронного баланса.

Электролитическая диссоциация. Химические реакции в растворах. Теория электролитической диссоциации. Растворение как физико-химический процесс. Понятие о гидратах и кристаллогидратах. Электролиты и неэлектролиты. Катионы, анионы. Механизм диссоциации веществ с различным видом химической связи. Сильные и слабые электролиты. Степень диссоциации, константа диссоциации. Ионное произведение воды. Водородный показатель. Индикаторы. Электролитическая диссоциация кислот, оснований и солей.

Реакции ионного обмена. Условия протекания реакций ионного обмена. Молекулярные, полные и сокращенные ионные уравнения реакций. Свойства кислот, оснований и солей в свете представлений об электролитической диссоциации. Качественные реакции на ионы.

Гидролиз солей. Ионные уравнения гидролиза солей. Характер среды в водных растворах солей.

Экспериментальное изучение веществ и явлений: ознакомление с моделями кристаллических решеток неорганических веществ – металлов и неметаллов (графита и алмаза), сложных веществ (хлорида натрия);

исследование зависимости скорости химической реакции от воздействия различных факторов;

опыты, иллюстрирующие обратимость химических реакций;

исследование электропроводности растворов, процесса диссоциации кислот, щелочей и солей;

проведение опытов, иллюстрирующих признаки протекания реакций ионного обмена (образование осадка, выделение газа, образование воды);

применение индикаторов (лакмуса, метилоранжа и фенолфталеина) для определения характера среды в растворах кислот, оснований и солей;

проведение опытов, иллюстрирующих примеры окислительно-восстановительных реакций (горение, реакции разложения, соединения);

распознавание неорганических веществ с помощью качественных реакций на ионы;

решение экспериментальных задач по темам: «Окислительно-восстановительные реакции», «Гидролиз солей», «Электролитическая диссоциация».

Неметаллы и их соединения.

Общая характеристика неметаллов. Особенности строения атомов химических элементов, простых веществ, аллотропия. Окислительно-восстановительные свойства неметаллов. Сравнительная характеристика соединений неметаллов.

Общая характеристика галогенов. Особенности строения атомов, характерные степени окисления. Строение и физические свойства простых веществ – галогенов. Химические свойства на примере хлора (взаимодействие с металлами, неметаллами, водой,

щелочами). Хлороводород. Соляная кислота, химические свойства, получение, применение. Действие хлора и хлороводорода на организм человека. Важнейшие хлориды и их нахождение в природе. Понятие о кислородсодержащих кислотах хлора и их солях.

VVIA-группы. Особенности строения атомов, характерные степени окисления. Строение и физические свойства простых веществ – кислорода и серы. Аллотропные модификации кислорода и серы. Химические свойства серы (взаимодействие с неметаллами, металлами, концентрированными азотной и серной кислотами). Сероводород, строение, физические и химические свойства (кислотные и восстановительные свойства). Оксиды серы как представители кислотных оксидов. Сернистая кислота и ее соли. Серная кислота, физические и химические свойства (общие как представителя класса кислот и специфические). Соли серной кислоты. Химические реакции, лежащие в основе промышленного способа получения серной кислоты. Представления о химическом производстве и связанных с ним профессиях. Применение серной кислоты и сульфатов. Качественные реакции на сульфит-, сульфид- и сульфат-анионы. Нахождение серы и ее соединений в природе. Химическое загрязнение окружающей среды соединениями серы (кислотные дожди, загрязнение воздуха), способы его предотвращения.

Общая характеристика элементов VA-группы. Особенности строения атомов, характерные степени окисления.

Азот, распространение в природе, физические и химические свойства (взаимодействие с металлами, водородом, кислородом). Круговорот азота в природе. Аммиак, его физические и химические свойства (окисление, основные свойства водного раствора), применение и получение в лаборатории и промышленности. Ион аммония, донорно-акцепторный механизм его образования. Соли аммония, их физические и химические свойства (разложение и взаимодействие со щелочами), применение. Качественная реакция на ионы аммония. Оксиды азота (I, II, III, IV, V). Азотистая кислота. Азотная кислота, ее получение, физические и химические свойства (общие как представителя класса кислот и специфические), применение. Химические реакции, лежащие в основе получения азотной кислоты в промышленности. Нитраты и нитриты. Качественные реакции на нитрат- и нитрит-анионы. Химическое загрязнение окружающей среды соединениями азота (кислотные дожди, загрязнение воздуха, почвы и водоемов).

Фосфор, аллотропные модификации фосфора (белый и красный фосфор), физические и химические свойства (взаимодействие с металлами, кислородом, галогенами, концентрированными азотной и серной кислотами). Оксиды фосфора (III, V), фосфорная кислота, физические и химические свойства, получение. Качественная реакция на фосфат-ионы. Представления о галогенидах фосфора (III, V).

Понятие о минеральных удобрениях. Азотные, фосфорные, комплексные удобрения. Химическое загрязнение окружающей среды соединениями азота и фосфора.

Общая характеристика элементов IVA-группы. Особенности строения атомов, характерные степени окисления.

Углерод, аллотропные модификации (графит, алмаз, фуллерен, графен, нанотрубки), физические и химические свойства простых веществ (взаимодействие с металлами, неметаллами, концентрированными азотной и серной кислотами). Понятие об адсорбции. Круговорот углерода в природе. Оксиды углерода, их физические и химические свойства, действие на живые организмы, получение и применение. Экологические проблемы атмосферы, связанные с оксидом углерода (IV). Угольная кислота и ее соли, их физические и химические свойства, получение и применение. Карбонаты, гидрокарбонаты, их свойства. Качественная реакция на карбонат-ионы. Использование карбонатов в быту, медицине, промышленности и сельском хозяйстве.

Первоначальные понятия об органических веществах как о соединениях углерода: углеводороды (метан, этан, этилен, ацетилен), этанол, глицерин, уксусная кислота. Природные источники углеводородов (уголь, природный газ, нефть), продукты их

переработки, их роль в быту и промышленности. Понятие о биологически важных органических веществах – жирах, белках, углеводах – и их роли в жизни человека. Единство органических и неорганических соединений.

Кремний, его физические и химические свойства (взаимодействие с металлами, кислородом, углеродом, галогенами), получение и применение. Роль кремния в природе и технике. Оксид кремния (IV), кремниевая кислота, силикаты: физические и химические свойства, получение и применение в быту и промышленности. Важнейшие строительные материалы: керамика, стекло, цемент, бетон, железобетон. Проблемы безопасного использования строительных материалов в повседневной жизни.

Бор. Особенности строения атома. Общие представления о физических и химических свойствах. Борная кислота.

Экспериментальное изучение веществ и явлений:

ознакомление с образцами природных хлоридов (галогенидов);

проведение опытов, отражающих физические и химические свойства галогенов и их соединений;

изучение свойств соляной кислоты;

проведение качественных реакций на хлорид-, бромид- и иодид-ионы и наблюдение признаков их протекания;

ознакомление с образцами серы и ее природных соединений;

наблюдение процесса обугливания сахара под действием концентрированной серной кислоты;

изучение химических свойств разбавленной серной кислоты;

проведение качественных реакций на сульфид-, сульфит- и сульфат-ионы и наблюдение признаков их протекания;

ознакомление с физическими свойствами азота, фосфора и их соединений, образцами азотных и фосфорных удобрений;

получение, собирание, распознавание и изучение свойств аммиака, изучение свойств солей аммония;

проведение качественных реакций на ион аммония, нитрит-, нитрат- и фосфат-ионы и изучение признаков их протекания;

изучение взаимодействия концентрированной азотной кислоты с медью, свойств фосфорной кислоты и ее солей;

ознакомление с моделями кристаллических решеток алмаза, графита и фуллерена, с процессом адсорбции растворенных веществ активированным углем и устройством противогаза;

получение, собирание, распознавание и изучение свойств углекислого газа;

проведение качественных реакций на карбонат- и силикат-ионы и изучение признаков их протекания;

изучение взаимных превращений карбонатов и гидрокарбонатов;

ознакомление с образцами природных карбонатов и силикатов, с продукцией силикатной промышленности;

решение экспериментальных задач по теме «Важнейшие неметаллы и их соединения».

Металлы и их соединения.

Общие свойства металлов. Общая характеристика химических элементов – металлов на основании их положения в Периодической системе химических элементов Д.И. Менделеева и строения атомов. Металлы А- и Б-групп. Строение простых веществ – металлов. Металлическая связь и металлическая кристаллическая решетка (примитивная кубическая, объёмно-центрированная кубическая, гранецентрированная кубическая, гексагональная плотноупакованная). Зависимость физических свойств металлов от строения кристаллов. Электрохимический ряд напряжений металлов. Общие химические свойства металлов. Общие способы получения металлов, металлургия. Электролиз

расплавов и растворов солей как один из способов получения металлов. Понятие о коррозии металлов, основные способы защиты их от коррозии. Сплавы (сталь, чугун, дюралюминий, бронза). Применение металлов и сплавов в быту и промышленности.

Металлы А-групп.

Щелочные металлы: положение в Периодической системе химических элементов Д.И. Менделеева, строение их атомов, нахождение в природе. Физические и химические свойства (на примере натрия и калия), получение. Оксиды и гидроксиды натрия и калия. Применение щелочных металлов и их соединений. Биологическая роль натрия и калия.

Щелочноземельные металлы магний и кальций: положение в Периодической системе химических элементов Д.И. Менделеева, строение их атомов, нахождение в природе. Физические и химические свойства магния и кальция. Важнейшие соединения кальция и магния (оксид, гидроксид, соли), свойства, применение. Жесткость воды и способы ее устранения. Круговорот кальция в природе.

Алюминий: положение в Периодической системе химических элементов Д.И. Менделеева, строение атома, нахождение в природе. Физические и химические свойства алюминия. Амфотерные свойства оксида и гидроксида алюминия. Применение алюминия и его сплавов.

Металлы Б-групп.

Общая характеристика металлов Б-групп (побочных подгрупп): положение в Периодической системе химических элементов Д.И. Менделеева, особенности строения атомов. Явление «провала» электрона на примере строения атомов хрома, меди, серебра. Валентные состояния атомов d-элементов, степени окисления атомов в соединениях. Зависимость кислотно-основных свойств оксидов и гидроксидов металлов от значения степени окисления элемента в соединении (на примере соединений хрома). Первоначальные представления о комплексных соединениях.

Медь и серебро: строение атомов, степени окисления. Общие краткие представления о физических и химических свойствах простых веществ (взаимодействие с кислотами-окислителями), об их оксидах, гидроксидах и солях, их применении. Представления об аммиачных комплексах серебра и меди. Качественные реакции на катионы меди (2+) и серебра.

Цинк: строение атома, степень окисления. Характеристика физических и химических свойств, применение, амфотерные свойства оксида и гидроксида. Качественные реакции на катионы цинка.

Железо: строение атома, степени окисления. Нахождение в природе. Физические и химические свойства железа, применение. Биологическая роль железа. Оксиды, гидроксиды и соли железа (II) и железа (III), их состав, свойства и получение. Качественные реакции на катионы железа (2+) и железа (3+). Чугун и сталь – сплавы железа. Производство чугуна и стали. Экологические проблемы, связанные с металлургическими производствами.

Экспериментальное изучение веществ и явлений:

ознакомление с образцами металлов и сплавов, их физическими свойствами;

моделирование металлической кристаллической решетки;

изучение взаимодействия металлов с водой, с растворами солей и кислот, исследование процессов электролиза растворов хлорида меди (II) и иодида калия, коррозии металлов;

изучение особенностей взаимодействия оксидов кальция и натрия с водой, их гидроксидов – с оксидом углерода (IV) и кислотами;

изучение свойств карбонатов и гидрокарбонатов кальция, жесткой воды;

изучение процессов получения гидроксидов железа, их химических свойств;

изучение признаков протекания качественных реакций на ионы (магния, кальция, алюминия, цинка, железа (2+) и железа (3+), меди (2+);

наблюдение и описание окрашивания пламени ионами натрия, калия и кальция;

исследование амфотерных свойств гидроксида алюминия, гидроксида хрома (III) и гидроксида цинка;
решение экспериментальных задач по теме «Важнейшие металлы и их соединения».

Химия и окружающая среда.

Вещества и материалы в повседневной жизни человека. Важнейшие вещества и материалы, области их применения. Безопасное использование веществ и химических реакций в быту. Первая помощь при химических ожогах и отравлениях.

Новые материалы и технологии. Принципы «зеленой химии».

Основы экологической грамотности. Химия и здоровье. Значение изучаемых химических элементов и их соединений для функционирования организма человека. Понятие о здоровом образе жизни.

Химическое загрязнение окружающей среды. Экологические проблемы, связанные с соединениями углерода, азота, серы, тяжелых металлов. Понятие о ПДК. Роль химии в решении экологических проблем.

Экспериментальное изучение веществ и явлений: ознакомление с образцами материалов (стекло, сплавы металлов, полимерные материалы), определение кислотности природных вод, моделирование процесса образования кислотного дождя, изучение его воздействия на материалы.

Повторение и обобщение знаний основных разделов курсов 8–9 классов.

Периодический закон и Периодическая система химических элементов в свете представлений о строении атома. Закономерности в изменении свойств химических элементов и их соединений в периодах и группах.

Строение вещества в твердом, жидком и газообразном состоянии. Виды химической связи. Зависимость свойств вещества от типа кристаллической решетки и вида химической связи.

Классификация химических реакций по различным признакам. Прогнозирование возможности протекания химических превращений в различных условиях на основе представлений химической кинетики и термодинамики.

Химические реакции в растворах. Гидролиз солей. Реакции окисления-восстановления. Электролиз.

Свойства кислот, оснований и солей в свете представлений об электролитической диссоциации и окислительно-восстановительных реакциях.

Межпредметные связи.

Реализация межпредметных связей при изучении химии в 9 классе осуществляется через использование как общих естественно-научных понятий, так и понятий, принятых в отдельных естественных науках.

Общие естественно-научные понятия: явление (процесс), научный факт, гипотеза, теория, закон, анализ, синтез, классификация, периодичность, наблюдение, эксперимент, моделирование, измерение, модель, технология, материалы.

Физика: вещество, тело, физические величины, единицы измерения, масса, объём, количество теплоты, атомы и молекулы, агрегатные состояния вещества, строение газов, жидкостей и твердых (кристаллических) тел, кристаллическая решетка, электрон, ядро атома, протон, нейтрон, ион, нуклид, изотопы, кванты, радиоактивность, альфа-, бета- и гамма-излучение, электрический заряд, проводники, полупроводники, диэлектрики, солнечный спектр, разложение белого света в спектр.

Биология: экосистема, биосфера, фотосинтез, процессы обмена веществ, минеральные удобрения, микроэлементы, макроэлементы, питательные вещества.

География: атмосфера, гидросфера, минералы, горные породы, полезные ископаемые, топливо, водные ресурсы, планета Земля.

Технология: строительные технологии, сельскохозяйственные технологии, технологии электронной промышленности, нанотехнологии.

Планируемые результаты освоения программы по химии на уровне основного общего образования (углубленный уровень)

Изучение химии на уровне основного общего образования направлено на достижение обучающимися личностных, метапредметных и предметных результатов освоения содержания учебного предмета.

Личностные результаты освоения программы основного общего образования достигаются в ходе обучения химии в единстве учебной и воспитательной деятельности образовательной организации в соответствии с традиционными российскими социокультурными и духовно-нравственными ценностями, принятыми в обществе правилами и нормами поведения и способствуют процессам самопознания, саморазвития и социализации обучающихся.

Личностные результаты отражают готовность обучающихся руководствоваться системой позитивных ценностных ориентаций и расширение опыта деятельности на ее основе, в том числе в части:

1) патриотического воспитания:

проявление ценностного отношения к отечественному культурному, научному и историческому наследию, понимание значения химической науки и технологии в жизни современного общества, в развитии экономики России и своего региона;

2) гражданского воспитания:

представление о социальных нормах и правилах межличностных отношений в коллективе, проявление коммуникативной культуры в разнообразной совместной деятельности;

стремление к взаимопониманию и взаимопомощи в процессе учебной и внеучебной деятельности;

готовность оценивать свое поведение и поступки своих товарищей с позиции нравственных и правовых норм с учетом осознания последствий поступков;

3) формирования ценности научного познания:

мировоззренческие представления о веществе и химической реакции, соответствующие современному уровню развития науки и необходимые для понимания сущности научной картины мира;

осознание ценности научного познания для развития каждого человека и производительных сил общества в целом, роли и места науки «Химия» в системе научных представлений о закономерностях развития природы, взаимосвязях человека с природной и технологической средой;

познавательная мотивация и интерес к обучению, готовность и способность к саморазвитию и самообразованию, к исследовательской деятельности, к осознанному выбору направления и уровня дальнейшего обучения;

4) воспитания культуры здоровья:

осознание ценности жизни, ответственного отношения к своему здоровью, установка на здоровый образ жизни, осознание последствий и неприятие вредных привычек (употребления алкоголя, наркотиков, курения), необходимости соблюдения правил безопасности при обращении с химическими веществами в учебных и жизненных ситуациях;

5) трудового воспитания:

формирование ценностного отношения к трудовой деятельности как естественной потребности человека и к исследовательской деятельности как высоко востребованной в современном обществе;

развитие интереса к профессиям, связанным с химией, в том числе к профессиям научной сферы, осознание возможности самореализации в этой сфере;

б) экологического воспитания:

осознание необходимости отношения к природе как источнику жизни на Земле, основе ее существования;

повышение уровня экологической культуры: приобретение опыта планирования поступков и оценки их возможных последствий для окружающей среды; осознание глобального характера экологических проблем и путей их решения; способность применять знания, получаемые при изучении химии, для решения задач, связанных с окружающей средой; активное неприятие действий, приносящих вред окружающей среде; осознание своей роли как гражданина и потребителя в условиях взаимосвязи природной, технологической и социальной сред; готовность к участию в практической деятельности экологической направленности.

Метапредметные результаты обучающихся, освоивших программу по химии основного общего образования, включают:

усвоение междисциплинарных (межпредметных) понятий, отражающих материальное единство мира и процесс познания (вещество, свойство, энергия, явление, научный факт, закономерность, гипотеза, закон, теория, наблюдение, измерение, исследование, эксперимент и другие);

овладение универсальными учебными действиями (познавательными, коммуникативными, регулятивными), важными для повышения эффективности освоения содержания учебного предмета, формирования компетенций, а также проектно-исследовательской деятельности обучающихся в курсе химии;

способность их использовать в учебной, познавательной и социальной практике.

Овладение универсальными познавательными учебными действиями включает:

1) базовые логические действия:

умения использовать приемы логического мышления при освоении знаний: раскрывать смысл химических понятий (выделять их существенные признаки, устанавливать взаимосвязь с другими понятиями); анализировать, сравнивать, обобщать, выбирать основания для классификации и систематизации химических веществ и химических реакций; устанавливать причинно-следственные связи между объектами изучения; строить логические рассуждения (индуктивные, дедуктивные, по аналогии); предлагать критерии и выявлять общие закономерности и противоречия в изучаемых процессах и явлениях; проводить выводы и заключения; умения применять в процессе познания понятия (предметные и метапредметные), символические (знаковые) модели, используемые в химии, преобразовывать модельные представления – химический знак (символ элемента), химическая формула и уравнение химической реакции – при решении учебных задач; с учетом этих модельных представлений характеризовать изучаемые химические вещества и химические реакции.

2) базовые исследовательские действия (методы научного познания веществ и явлений):

умения применять методы научного познания веществ и явлений на эмпирическом и теоретическом уровнях в учебной познавательной и проектно-исследовательской деятельности;

умения использовать поставленные вопросы в качестве инструмента познания и самостоятельно ставить вопросы; анализировать факты, выявлять и формулировать проблему, определять цель и задачи, соответствующие решению проблемы; предлагать описательную или объяснительную гипотезу и осуществлять ее проверку; умения проводить измерения необходимых параметров, вычисления, моделирование, наблюдения и эксперименты (реальные и мысленные), самостоятельно прогнозировать результаты, формулировать обобщения и выводы по результатам проведенного опыта, исследования, составлять отчет о проделанной работе;

3) работа с информацией:

умения ориентироваться в различных источниках информации (научно-популярная литература химического содержания, справочные пособия, ресурсы Интернета);

анализировать информацию и критически оценивать ее достоверность и непротиворечивость, отбирать и интерпретировать информацию, значимую для решения учебной задачи; умения применять различные методы и формулировать запросы при поиске и отборе информации, необходимой для выполнения учебных задач; использовать информационно коммуникативные технологии и различные поисковые системы; самостоятельно выбирать оптимальную форму представления информации (схемы, графики, диаграммы, таблицы, рисунки и другие формы); умения использовать научный язык в качестве средства работы с химической информацией; применять межпредметные (физические и математические) знаки и символы, формулы, аббревиатуры, номенклатуру, использовать и преобразовывать знаково-символические средства наглядности.

Овладение универсальными учебными коммуникативными действиями:

1) умения общения (письменной и устной коммуникации):

представлять полученные результаты познавательной деятельности в устных и письменных текстах; публично выступать с презентацией результатов выполнения химического эксперимента (исследовательской лабораторной или практической работы, учебного проекта); в ходе диалога и (или) дискуссии задавать вопросы по обсуждаемой теме и высказывать идеи, формулировать свои предложения относительно выполнения предложенной задачи.

2) умения учебного сотрудничества (групповая коммуникация):

участвовать в групповых формах работы: планировать организацию совместной работы, определять свою роль, распределять задачи между членами группы; выполнять свою часть работы, координировать свои действия с действиями других членов команды, определять критерии по оценке качества выполненной работы; решать возникающие проблемы на основе учета общих интересов и согласования позиций, участвовать в обсуждении, обмене мнениями, «мозговом штурме» и других формах взаимодействия.

Овладение универсальными учебными регулятивными действиями включает развитие самоорганизации, самоконтроля, самокоррекции, в том числе:

умения решать учебные и исследовательские задачи: самостоятельно выбирать способ решения учебной задачи (сравнивать несколько вариантов решения, выбирать наиболее подходящий с учетом самостоятельно выделенных критериев), планировать свою работу при решении учебной или исследовательской задачи; на основе полученных результатов формулировать обобщения и выводы, прогнозировать возможное развитие процессов; анализировать результаты: соотносить свои действия с планируемыми результатами, осуществлять самоконтроль деятельности; корректировать свою деятельность на основе самоанализа и самооценки.

Предметные результаты освоения программы по химии основного общего образования на углубленном уровне

Предметные результаты освоения программы по химии основного общего образования на углубленном уровне имеют общее содержательное ядро с предметными результатами базового уровня, согласованы между собой, что позволяет реализовывать углубленное изучение как в рамках отдельных классов, так и в рамках реализации индивидуальных образовательных траекторий, в том числе используя сетевое взаимодействие организации. По завершении реализации программы углубленного уровня обучающиеся смогут детальнее освоить материал, овладеть расширенным кругом понятий и методов, решать задачи более высокого уровня сложности.

Предметные результаты включают: освоение обучающимися научных знаний, умений и способов действий, специфических для предметной области «Химия»; основы научного мышления; виды деятельности по получению нового знания, его интерпретации, преобразованию и применению в различных учебных и реальных жизненных условиях; обеспечивают возможность успешного обучения на следующем уровне образования.

К концу обучения в 8 классе у обучающегося будут сформированы следующие предметные результаты изучения химии на углубленном уровне:

раскрывать смысл основных химических понятий: атом, молекула, химический элемент, металл, неметалл, аллотропия, простое вещество, сложное вещество, смесь (однородная и неоднородная), валентность, относительная атомная и молекулярная масса, количество вещества, моль, молярная масса, массовая доля химического элемента в соединении, молярный объём, относительная плотность газов, оксид, кислота, основание, соль, амфотерный оксид, амфотерный гидроксид, химическая реакция, классификация реакций: реакции соединения, реакции разложения, реакции замещения, реакции обмена, экзо- и эндотермические реакции; тепловой эффект реакции; ядро атома, электронный слой атома, атомная орбиталь, радиус атома, химическая связь, полярная и неполярная ковалентная связь, ионная связь, ион, катион, анион, раствор, массовая доля вещества (процентная концентрация) в растворе, молярная концентрация вещества в растворе; электроотрицательность, степень окисления, окислители и восстановители, окисление и восстановление, окислительно-восстановительные реакции, метод электронного баланса;

иллюстрировать взаимосвязь основных химических понятий и применять эти понятия при описании веществ и их превращений;

использовать химическую символику для составления формул веществ и уравнений химических реакций;

определять валентность атомов элементов в бинарных соединениях, степень окисления элементов в бинарных соединениях, принадлежность веществ к определенному классу соединений по формулам, виды химической связи (ковалентной и ионной) в неорганических соединениях;

раскрывать смысл законов сохранения массы веществ, постоянства состава, Периодического закона Д.И. Менделеева, атомно-молекулярной теории, закона Авогадро и его следствий, представлений о научных методах познания, в том числе экспериментальных и теоретических методах исследования веществ и изучения химических реакций;

демонстрировать понимание периодической зависимости свойств химических элементов от их положения в Периодической системе:

описывать и характеризовать табличную форму Периодической системы химических элементов: различать понятия «главная подгруппа (А-группа)» и «побочная подгруппа (Б-группа)», «малые периоды» и «большие периоды»;

соотносить обозначения, которые имеются в таблице «Периодическая система химических элементов Д.И. Менделеева», с числовыми характеристиками строения атомов химических элементов (состав и заряд ядра, общее число электронов и распределение их по электронным слоям);

объяснять связь положения элемента в Периодической системе с распределением электронов по энергетическим уровням, подуровням и орбиталям атомов первых четырех периодов;

классифицировать химические элементы, неорганические вещества, химические реакции (по числу и составу участвующих в реакции веществ, по тепловому эффекту);

характеризовать (описывать) физические и химические свойства простых и сложных веществ: кислорода, водорода, воды, общие химические свойства оксидов, кислот, оснований и солей, генетическую связь между ними, подтверждая примерами молекулярных уравнений соответствующих химических реакций;

описывать роль кислорода, водорода и воды в природных процессах, в живых организмах, их применение в различных отраслях промышленности, возможное использование в современных технологиях;

объяснять и прогнозировать свойства веществ в зависимости от их состава и строения, возможности протекания химических превращений в различных условиях;

вычислять относительную молекулярную и молярную массы веществ, молярную массу смеси, мольную долю химического элемента в соединении, массовую долю химического элемента по формуле соединения, находить простейшую формулу вещества по массовым или мольным долям элементов, массовую долю вещества в растворе, молярную концентрацию вещества в растворе, проводить расчеты по уравнениям химической реакции;

применять основные операции мыслительной деятельности – анализ и синтез, сравнение, обобщение, систематизацию, классификацию, выявление причинно-следственных связей – для изучения свойств веществ и химических реакций, естественно-научные методы познания – наблюдение, измерение, моделирование, эксперимент (реальный и мысленный) – для освоения учебного содержания;

раскрывать сущность процессов окисления и восстановления, составлять уравнения простых окислительно-восстановительных реакций (методом электронного баланса);

устанавливать связи между реально наблюдаемыми химическими явлениями и процессами, происходящими в макро- и микромире, объяснять причины многообразия веществ, соотносить химические знания со знаниями других учебных предметов;

соблюдать правила безопасной работы в лаборатории при использовании химической посуды и оборудования, а также правила обращения с веществами в соответствии с инструкциями выполнения лабораторных опытов и практических работ по получению и собиранию газообразных веществ (водорода и кислорода), приготовлению растворов с определенной массовой долей растворенного вещества, решению экспериментальных задач по теме «Основные классы неорганических соединений»;

демонстрировать владение основами химической грамотности, включающей умения безопасного обращения с веществами, используемыми в повседневной жизни, а также знание правил поведения в целях сбережения здоровья и окружающей среды.

К концу обучения в 9 классе у обучающегося будут сформированы следующие предметные результаты изучения химии на углубленном уровне:

раскрывать смысл основных химических понятий: химический элемент, атом, молекула, ион, катион, анион, электроотрицательность, степень окисления, химическая реакция, тепловой эффект реакции, моль, молярный объем, раствор;

электролиты, неэлектролиты, электролитическая диссоциация, реакции ионного обмена, гидролиз солей, обратимые и необратимые реакции, окислительно-восстановительные реакции, окислитель, восстановитель, окисление и восстановление, электролиз, аллотропия, амфотерность, химическая связь (ковалентная, ионная, металлическая), межмолекулярные взаимодействия (водородная связь, силы Ван-дер-Ваальса), комплексные соединения, кристаллические решетки (примитивная кубическая, объемно-центрированная кубическая, гранецентрированная кубическая, гексагональная плотноупакованная), коррозия металлов, сплавы; скорость химической реакции, катализ, химическое равновесие, элементы химической термодинамики как одной из теоретических основ химии; ПДК;

иллюстрировать взаимосвязь основных химических понятий и применять эти понятия при описании веществ и их превращений;

использовать химическую символику для составления формул веществ и уравнений химических реакций;

определять валентность и степень окисления химических элементов в соединениях различного состава, принадлежность веществ к определенному классу соединений по формулам, виды химической связи (ковалентной, ионной, металлической) в неорганических соединениях, заряд иона по химической формуле, характер среды в водных растворах неорганических соединений, тип кристаллической решетки конкретного вещества;

раскрывать смысл Периодического закона Д.И. Менделеева и демонстрировать его понимание;

описывать и характеризовать табличную форму Периодической системы химических элементов: различать понятия «А-группа» и «Б-группа», «малые периоды» и «большие периоды»;

объяснять связь положения элемента в Периодической системе с распределением электронов по энергетическим уровням, подуровням и орбиталиям атомов первых четырех периодов;

выделять общие закономерности в изменении свойств элементов и их соединений (кислотно-основных и окислительно-восстановительных свойств оксидов и гидроксидов) в пределах малых периодов и главных подгрупп с учетом строения их атомов;

раскрывать смысл теории электролитической диссоциации, закона Гесса и его следствий, закона действующих масс, закономерностей изменения скорости химической реакции, направления смещения химического равновесия в зависимости от различных факторов;

классифицировать химические элементы, неорганические вещества, химические реакции (по числу и составу участвующих в реакции веществ, по тепловому эффекту, по агрегатному состоянию реагентов, по изменению степеней окисления химических элементов, по обратимости, по участию катализатора);

характеризовать (описывать) общие химические свойства веществ различных классов неорганических соединений, подтверждая это описание примерами молекулярных и ионных уравнений соответствующих химических реакций;

составлять уравнения: электролитической диссоциации кислот, щелочей и солей; полные и сокращенные уравнения реакций ионного обмена; реакций, подтверждающих существование генетической связи между веществами различных классов;

раскрывать сущность процессов гидролиза солей посредством составления кратких ионных и молекулярных уравнений реакций, сущность окислительно-восстановительных реакций посредством составления электронного баланса этих реакций;

предсказывать характер среды в водных растворах солей;

характеризовать (описывать) физические и химические свойства простых веществ (кислород, озон, графит, алмаз, кремний, бор, азот, фосфор, сера, хлор, натрий, калий, магний, кальций, алюминий, железо, медь, цинк, серебро) и образованных ими сложных веществ, в том числе их водных растворов (аммиак, хлороводород, сероводород, оксиды углерода (II, IV), кремния (IV), азота (I, II, III, IV, V) и фосфора (III, V), серы (IV, VI), сернистая, серная, азотная, фосфорная, угольная, кремниевая кислоты, оксиды и гидроксиды металлов IA–IIA-групп, алюминия, меди (II), цинка, железа (II и III));

пояснять состав, отдельные способы получения и свойства сложных веществ (кислородсодержащие кислоты хлора, азотистая, борная, уксусная кислоты и их соли, галогениды кремния (IV) и фосфора (III и V), оксид и гидроксид хрома (III), перманганат калия);

описывать роль важнейших изучаемых веществ в природных процессах, влияние на живые организмы, применение в различных отраслях экономики, использование для создания современных материалов и технологий;

проводить реакции, подтверждающие качественный состав различных веществ, распознавать опытным путем содержащиеся в водных растворах ионы: хлорид-, бромид-, иодид-, сульфат-, фосфат-, карбонат-, силикат-, сульфит-, сульфид-, нитрат- и нитрит-ионы, гидроксид-ионы, катионы аммония, магния, кальция, алюминия, железа (2+) и железа (3+), меди (2+), цинка;

объяснять и прогнозировать свойства важнейших изучаемых веществ в зависимости от их состава и строения, применение веществ в зависимости от их свойств, возможность протекания химических превращений в различных условиях на основе рассмотренных элементов химической кинетики и термодинамики;

вычислять относительную молекулярную и молярную массы веществ, массовую долю химического элемента по формуле соединения, массовую долю вещества в растворе,

мольную долю химического элемента в соединении, молярную концентрацию вещества в растворе, находить простейшую формулу вещества по массовым или мольным долям элементов, проводить расчеты по уравнениям химических реакций с учетом недостатка одного из реагентов, практического выхода продукта, значения теплового эффекта реакции, определять состав смесей;

соблюдать правила безопасной работы в лаборатории при использовании химической посуды и оборудования, а также правила обращения с веществами в соответствии с инструкциями выполнения лабораторных опытов и практических работ по получению и собиранию газообразных веществ (аммиака и углекислого газа) и решению экспериментальных задач по темам курса, представлять результаты эксперимента в форме выводов, доказательств, графиков, таблиц и выявлять эмпирические закономерности;

применять основные операции мыслительной деятельности (анализ и синтез, сравнение, обобщение, систематизацию, выявление причинно-следственных связей) при изучении свойств веществ и химических реакций, владеть естественно-научными методами познания (наблюдение, измерение, моделирование, эксперимент (реальный и мысленный));

применять правила безопасного обращения с веществами, используемыми в повседневной жизни, правила поведения в целях сбережения здоровья и окружающей природной среды, понимать вред (опасность) воздействия на живые организмы определенных веществ, пояснять на примерах способы уменьшения и предотвращения их вредного воздействия, значение жиров, белков, углеводов для организма человека;

использовать полученные представления о сферах профессиональной деятельности, связанных с наукой и современными технологиями, как основу для профессиональной ориентации и для осознанного выбора химии как профильного предмета при продолжении обучения на уровне среднего общего образования;

участвовать во внеурочной проектно-исследовательской деятельности химической и химико-экологической направленности, приобрести опыт проведения учебных исследований в условиях образовательных организаций, а также организаций (центров) дополнительного образования детей.

Тематическое планирование учебного предмета «Химия» (углубленный уровень)

Тематическое планирование выстроено по содержанию ФОП ООО и внесены под соответствующими пунктами в федеральной образовательной программе основного общего образования.

Распределение часов в тематическом планировании по каждой теме будет прописано на начало учебного года учителем-предметником в **«рабочей программе учителя»** на основании распределённых часов по учебному плану на текущий учебный год.

Структура тематического планирования рабочей программы в соответствии с ФГОС ООО (пункт 32.1) включает в себя следующие структурные компоненты:

№ п/п	Тема	Количество часов, отводимых на освоение каждой темы	Э(Ц)ОП
1.	8 класс 156.3.1. Первоначальные химические понятия. Химия – важная область естествознания и практической деятельности человека. Предмет химии. Роль химии в жизни человека. Краткие сведения об истории возникновения и развития химии. Химия в системе наук. Тела и вещества. Физические и химические свойства веществ. Агрегатные состояния веществ. Понятие о теоретических и эмпирических методах познания в естественных науках. Представления о научном	<i>Часы на каждую тему распределяются учителем-предметником в зависимости от нагрузки по учебному плану на текущий учебный год в рабочей программе учителя</i>	<i>Каждый учитель-предметник в своей рабочей программе указывает в данном разделе возможное использование учебно-методических материалов (мультимедийные программы, электронные учебники и</i>

	<p>познании на эмпирическом уровне: наблюдение, измерение, эксперимент, моделирование, вычисление. Представления о научном познании на теоретическом уровне: научные факты, проблема, гипотеза, теория, закон.</p> <p>Язык химии. Источники химической информации.</p> <p>Понятие о методах работы с химическими веществами. Оборудование школьной химической лаборатории. Правила безопасного обращения с веществами и лабораторным оборудованием.</p> <p>Чистые вещества и смеси. Природные смеси: воздух, природный газ, нефть, природные воды, горные породы и минералы. Понятие о гомогенных и гетерогенных смесях. Способы разделения смесей. Очистка веществ.</p> <p>Вещества и химические реакции. Атомы и молекулы. Химические элементы. Символы химических элементов. Простые и сложные вещества. Металлы и неметаллы. Вещества молекулярного и немолекулярного строения.</p> <p>Химическая формула. Валентность атомов химических элементов. Закон постоянства состава веществ. Определение валентности элементов по формулам бинарных соединений и составление формул бинарных соединений по валентности элементов. Относительная атомная масса. Относительная молекулярная масса. Массовая доля химического элемента в соединении. Нахождение простейшей формулы вещества по массовым долям элементов.</p> <p>Количество вещества. Моль. Молярная масса. Взаимосвязь количества, массы и числа структурных единиц вещества. Расчеты по формулам химических соединений. Молярная масса смеси веществ. Мольная доля химического элемента в соединении. Нахождение простейшей формулы вещества по мольным долям элементов.</p> <p>Физические и химические явления. Химическая реакция и ее признаки. Условия протекания химических реакций. Закон сохранения массы веществ. Атомно-молекулярная теория. Жизнь и деятельность М.В. Ломоносова. Химические уравнения. Типы химических реакций (соединения, разложения, замещения, обмена). Расчеты по химическим уравнениям.</p> <p>Экспериментальное изучение веществ и явлений. Знакомство с химической посудой, с правилами работы в лаборатории и приемами обращения с лабораторным оборудованием. Изучение и описание физических свойств образцов неорганических веществ – металлов и неметаллов. Наблюдение физических (плавление воска, таяние льда, растирание сахара в ступке, кипение и конденсация воды) и химических (горение свечи, прокаливание медной проволоки, взаимодействие соды или мела с соляной кислотой) явлений. Ознакомление с образцами веществ количеством 1 моль. Наблюдение и описание признаков протекания химических реакций (разложение</p>	<p><i>задачники, электронные библиотеки, виртуальные лаборатории, игровые программы, коллекции цифровых образовательных ресурсов) используемыми для обучения и воспитания различных групп пользователей, представленными в электронном (цифровом) виде и реализующими дидактические возможности ИКТ, содержание которых соответствует законодательству об образовании.</i></p>
--	--	--

	<p>сахара, взаимодействие серной кислоты с хлоридом бария, получение и разложение гидроксида меди (II) при нагревании, взаимодействие железа с раствором соли меди (II). Изучение способов разделения смесей (с помощью магнита, фильтрование, выпаривание, дистилляция, хроматография), проведение очистки поваренной соли. Наблюдение и описание опытов, иллюстрирующих закон сохранения массы.</p> <p>156.3.2. Важнейшие представители неорганических веществ.</p> <p>Представления о газах. Воздух – смесь газов. Состав воздуха. Закон Авогадро. Молярный объём газов. Относительная плотность газов. Определение относительной молекулярной массы газообразного вещества по известной относительной плотности. Объёмные отношения газов при химических реакциях.</p> <p>Кислород – элемент и простое вещество. Нахождение кислорода в природе, физические и химические свойства (реакции горения и окисления). Процессы окисления в живой природе. Оксиды. Применение кислорода. Способы получения кислорода в лаборатории и промышленности. Понятие о катализаторе. Круговорот кислорода в природе. Озон – аллотропная модификация кислорода. Озоновый слой, его значение для живых организмов. Разрушение озонового слоя.</p> <p>Тепловой эффект химической реакции, термохимические уравнения, экзо- и эндотермические реакции. Топливо. Использование угля и метана в качестве топлива. Загрязнение воздуха. Понятие о парниковом эффекте.</p> <p>Водород – элемент и простое вещество. Нахождение водорода в природе, физические и химические свойства, применение, способы получения. Понятие о кислотах и солях. Использование водорода в качестве топлива.</p> <p>Вода. Физические свойства воды. Вода как растворитель. Растворы. Насыщенные и ненасыщенные растворы. Растворимость веществ в воде. Факторы, влияющие на растворимость твердых и газообразных веществ. Способы выражения концентрации растворов: массовая доля растворенного вещества, молярная концентрация. Роль растворов в природе и в жизни человека.</p> <p>Химические свойства воды. Понятие об основаниях. Понятие об индикаторах. Круговорот воды в природе. Загрязнение природных вод. Охрана и очистка природных вод.</p> <p>Классификация неорганических соединений. Оксиды. Классификация оксидов: солеобразующие (основные, кислотные, амфотерные) и несолеобразующие. Международная номенклатура оксидов. Тривиальные названия оксидов. Физические и характерные химические свойства оксидов (взаимодействие с водой, с кислотами и основаниями, с другими оксидами). Получение</p>	
--	---	--

	<p>оксидов.</p> <p>Понятие о гидроксидах – основаниях и кислородсодержащих кислотах. Кислоты. Классификация кислот. Международная номенклатура и тривиальные названия кислот. Физические и химические свойства кислот (взаимодействие с металлами, с оксидами металлов, основаниями и солями). Ряд активности металлов Н.Н. Бекетова. Получение кислот. Кислоты в природе, применение важнейших кислот.</p> <p>Основания. Классификация оснований: щелочи и нерастворимые основания. Международная номенклатура оснований. Тривиальные названия оснований. Щелочи, их свойства (взаимодействие с кислотными оксидами, кислотами и солями) и способы получения. Нерастворимые основания, их свойства (взаимодействие с кислотами) и способы получения. Амфотерность. Понятие об амфотерных гидроксидах (на примере гидроксидов цинка и алюминия): химические свойства (взаимодействие с кислотами и щелочами) и получение.</p> <p>Соли (средние, кислые, основные, двойные). Международная номенклатура солей. Тривиальные названия солей. Физические и характерные химические свойства на примере средних солей. Получение солей.</p> <p>Генетическая связь между классами неорганических соединений.</p> <p>Экспериментальное изучение веществ и явлений:</p> <ul style="list-style-type: none"> количественное определение содержания кислорода в воздухе; получение, собирание, распознавание и изучение свойств кислорода; наблюдение взаимодействия веществ с кислородом и условий возникновения и прекращения горения; ознакомление с образцами оксидов и описание их свойств; получение, собирание, распознавание и изучение свойств водорода (горение); взаимодействие водорода с оксидом меди (II); исследование особенностей растворения веществ с различной растворимостью; приготовление растворов с определенной массовой долей растворенного вещества; приготовление растворов с определенной молярной концентрацией растворенного вещества; взаимодействие воды с металлами (натрием и кальцием); определение растворов кислот и щелочей с помощью индикаторов; исследование образцов неорганических веществ различных классов; изучение взаимодействия оксида меди (II) с раствором серной кислоты, кислот с металлами, реакций нейтрализации; получение нерастворимых оснований, 		
--	---	--	--

	<p>вытеснение одного металла другим из раствора соли;</p> <p>взаимодействие гидроксида цинка с растворами кислот и щелочей;</p> <p>решение экспериментальных задач по теме «Основные классы неорганических соединений».</p> <p>156.3.3. Периодический закон и Периодическая система химических элементов Д.И. Менделеева. Строение атомов. Химическая связь. Окислительно-восстановительные реакции.</p> <p>Первые попытки классификации химических элементов. Понятие о группах (семействах) сходных элементов: щелочных и щелочноземельных металлах, галогенах, инертных (благородных) газах. Элементы, которые образуют амфотерные оксиды и гидроксиды.</p> <p>Периодический закон. Открытие Периодического закона. Периодическая система химических элементов Д.И. Менделеева. Короткопериодная и длиннопериодная формы таблицы «Периодическая система химических элементов Д.И. Менделеева». Периоды и группы (А- и Б-группы).</p> <p>Строение атомов. Состав атомных ядер. Изотопы. Радиоактивность. Электроны. Электронная орбиталь. Энергетические уровни и подуровни атома: s-, p-, d-орбитали. Электронные конфигурации и электронно-графические формулы атомов. Физический смысл порядкового номера, номера периода и группы элемента. Строение электронных оболочек атомов первых 20 химических элементов Периодической системы Д.И. Менделеева: распределение электронов по энергетическим уровням, подуровням и орбиталям. Физический смысл Периодического закона.</p> <p>Закономерности изменения радиуса атомов химических элементов, металлических и неметаллических свойств по группам и периодам. Изменение кислотно-основных свойств соединений химических элементов в периодах и группах. Характеристика химического элемента по его положению в Периодической системе Д.И. Менделеева.</p> <p>Значение Периодического закона и Периодической системы химических элементов для развития науки и практики. Д.И. Менделеев – ученый и гражданин.</p> <p>Электроотрицательность химических элементов. Химическая связь. Виды химической связи: ковалентная полярная связь, ковалентная неполярная связь, ионная связь. Механизмы образования ковалентной и ионной связи. Электронные и структурные формулы веществ. Катионы и анионы.</p> <p>Кристаллические и аморфные вещества. Типы кристаллических решеток: ионная, атомная, молекулярная и их характеристики.</p> <p>Степень окисления. Определение степеней окисления атомов в бинарных соединениях. Окислительно-восстановительные реакции.</p>		
--	--	--	--

	<p>Процессы окисления и восстановления. Окислители и восстановители. Составление уравнений простых окислительно-восстановительных реакций и расстановка в них коэффициентов методом электронного баланса.</p> <p>Экспериментальное изучение веществ и явлений:</p> <ul style="list-style-type: none"> ознакомление с образцами металлов и неметаллов; моделирование строения молекул при помощи рисунков, моделей, электронных и структурных формул; проведение опытов, иллюстрирующих примеры окислительно-восстановительных реакций (горение, реакции разложения, соединения). <p>156.3.4. Межпредметные связи.</p> <p>Реализация межпредметных связей при изучении химии в 8 классе осуществляется через использование как общих естественно-научных понятий, так и понятий, принятых в отдельных естественных науках.</p> <p>Общие естественно-научные понятия: явление (процесс), научный факт, гипотеза, теория, закон, анализ, синтез, классификация, периодичность, наблюдение, эксперимент, моделирование, измерение, модель.</p> <p>Физика: явления природы, физические явления, вещество, тело, физические величины, единицы измерения, объём, масса, агрегатные состояния вещества, атом, электрон, протон, нейтрон, ион, молекула, строение газов, жидкостей и твердых (кристаллических) тел, электрический заряд, количество теплоты.</p> <p>Биология: биосфера, фотосинтез, процессы обмена веществ.</p> <p>География: атмосфера, гидросфера, минералы, горные породы, полезные ископаемые, топливо, водные ресурсы.</p> <p>Технология: техносфера, производство, химические технологии, сырье, конструкционные материалы.</p>		
2.	<p>9 класс</p> <p>156.4.1. Вещество и химическая реакция.</p> <p>Повторение и углубление знаний основных разделов курса 8 класса. Строение атомов. Свойства атомов химических элементов, их количественные и качественные характеристики (радиус, электроотрицательность, энергия ионизации). Последовательность заполнения электронных орбиталей атомов малых периодов. Особенности заполнения электронных орбиталей атомов больших периодов. Периодическая система химических элементов в свете представлений о строении атома. Степень окисления и валентность. Представление о периодической зависимости свойств химических элементов (электроотрицательность, окислительно-восстановительные свойства, кислотно-основные свойства оксидов и гидроксидов) от строения атома.</p>		

	<p>Строение вещества. Вещества в твердом, жидком и газообразном состоянии. Виды химической связи: ионная, ковалентная (неполярная, полярная); обменный и донорно-акцепторный механизм образования ковалентной связи.</p> <p>Межмолекулярные взаимодействия (водородная связь, силы Ван-дер-Ваальса). Типы кристаллических решеток – атомная, ионная, металлическая, молекулярная – и особенности их строения. Зависимость свойств вещества от типа кристаллической решетки и вида химической связи.</p> <p>Основные закономерности протекания химических реакций. Классификация химических реакций по различным признакам (по числу и составу участвующих в реакции веществ, по тепловому эффекту, по изменению степеней окисления химических элементов, по обратимости, по участию катализатора, по агрегатному состоянию реагирующих веществ).</p> <p>Элементы химической термодинамики. Энергетика химических реакций. Тепловой эффект химической реакции. Экзо- и эндотермические реакции, термохимические уравнения. Закон Гесса и его следствия. Вычисления по термохимическим уравнениям.</p> <p>Понятие о скорости химической реакции. Закон действующих масс. Факторы, влияющие на скорость химической реакции. Энергия активации. Понятие о катализе. Ферменты. Ингибиторы.</p> <p>Понятие об обратимых и необратимых химических реакциях. Понятие о химическом равновесии, принцип Ле Шателье. Условия смещения химического равновесия. Факторы, влияющие на состояние химического равновесия. Прогнозирование возможности протекания химических превращений в различных условиях на основе представлений об изученных элементах химической кинетики и термодинамики.</p> <p>Окислительно-восстановительные реакции. Окислительно-восстановительные свойства химических элементов, зависимость от степени окисления. Важные окислители и восстановители. Перманганат калия (характеристика). Составление уравнений окислительно-восстановительных реакций с использованием метода электронного баланса.</p> <p>Электролитическая диссоциация. Химические реакции в растворах. Теория электролитической диссоциации. Растворение как физико-химический процесс. Понятие о гидратах и кристаллогидратах. Электролиты и неэлектролиты. Катионы, анионы. Механизм диссоциации веществ с различным видом химической связи. Сильные и слабые электролиты. Степень диссоциации, константа диссоциации. Ионное произведение воды. Водородный показатель. Индикаторы. Электролитическая диссоциация кислот, оснований и солей.</p>		
--	--	--	--

	<p>Реакции ионного обмена. Условия протекания реакций ионного обмена. Молекулярные, полные и сокращенные ионные уравнения реакций. Свойства кислот, оснований и солей в свете представлений об электролитической диссоциации. Качественные реакции на ионы.</p> <p>Гидролиз солей. Ионные уравнения гидролиза солей. Характер среды в водных растворах солей.</p> <p>Экспериментальное изучение веществ и явлений: ознакомление с моделями кристаллических решеток неорганических веществ – металлов и неметаллов (графита и алмаза), сложных веществ (хлорида натрия); исследование зависимости скорости химической реакции от воздействия различных факторов; опыты, иллюстрирующие обратимость химических реакций;</p> <p>исследование электропроводности растворов, процесса диссоциации кислот, щелочей и солей;</p> <p>проведение опытов, иллюстрирующих признаки протекания реакций ионного обмена (образование осадка, выделение газа, образование воды);</p> <p>применение индикаторов (лакмуса, метилоранжа и фенолфталеина) для определения характера среды в растворах кислот, оснований и солей;</p> <p>проведение опытов, иллюстрирующих примеры окислительно-восстановительных реакций (горение, реакции разложения, соединения);</p> <p>распознавание неорганических веществ с помощью качественных реакций на ионы;</p> <p>решение экспериментальных задач по темам: «Окислительно-восстановительные реакции», «Гидролиз солей», «Электролитическая диссоциация».</p> <p>156.4.2. Неметаллы и их соединения.</p> <p>Общая характеристика неметаллов. Особенности строения атомов химических элементов, простых веществ, аллотропия. Окислительно-восстановительные свойства неметаллов. Сравнительная характеристика соединений неметаллов.</p> <p>Общая характеристика галогенов. Особенности строения атомов, характерные степени окисления. Строение и физические свойства простых веществ – галогенов. Химические свойства на примере хлора (взаимодействие с металлами, неметаллами, водой, щелочами). Хлороводород. Соляная кислота, химические свойства, получение, применение. Действие хлора и хлороводорода на организм человека. Важнейшие хлориды и их нахождение в природе. Понятие о кислородсодержащих кислотах хлора и их солях.</p> <p>VVIA-группы. Особенности строения атомов, характерные степени окисления. Строение и физические свойства простых веществ – кислорода и серы. Аллотропные модификации кислорода и серы. Химические свойства серы (взаимодействие с неметаллами, металлами, концентрированными азотной и серной кислотами). Сероводород,</p>	
--	--	--

	<p>строение, физические и химические свойства (кислотные и восстановительные свойства). Оксиды серы как представители кислотных оксидов. Сернистая кислота и ее соли. Серная кислота, физические и химические свойства (общие как представителя класса кислот и специфические). Соли серной кислоты. Химические реакции, лежащие в основе промышленного способа получения серной кислоты. Представления о химическом производстве и связанных с ним профессиях. Применение серной кислоты и сульфатов. Качественные реакции на сульфит-, сульфид- и сульфат-анионы. Нахождение серы и ее соединений в природе. Химическое загрязнение окружающей среды соединениями серы (кислотные дожди, загрязнение воздуха), способы его предотвращения.</p> <p>Общая характеристика элементов VA-группы. Особенности строения атомов, характерные степени окисления.</p> <p>Азот, распространение в природе, физические и химические свойства (взаимодействие с металлами, водородом, кислородом). Круговорот азота в природе. Аммиак, его физические и химические свойства (окисление, основные свойства водного раствора), применение и получение в лаборатории и промышленности. Ион аммония, донорно-акцепторный механизм его образования. Соли аммония, их физические и химические свойства (разложение и взаимодействие со щелочами), применение. Качественная реакция на ионы аммония. Оксиды азота (I, II, III, IV, V). Азотистая кислота. Азотная кислота, ее получение, физические и химические свойства (общие как представителя класса кислот и специфические), применение. Химические реакции, лежащие в основе получения азотной кислоты в промышленности. Нитраты и нитриты. Качественные реакции на нитрат- и нитрит-анионы. Химическое загрязнение окружающей среды соединениями азота (кислотные дожди, загрязнение воздуха, почвы и водоемов).</p> <p>Фосфор, аллотропные модификации фосфора (белый и красный фосфор), физические и химические свойства (взаимодействие с металлами, кислородом, галогенами, концентрированными азотной и серной кислотами). Оксиды фосфора (III, V), фосфорная кислота, физические и химические свойства, получение. Качественная реакция на фосфат-ионы. Представления о галогенидах фосфора (III, V).</p> <p>Понятие о минеральных удобрениях. Азотные, фосфорные, комплексные удобрения. Химическое загрязнение окружающей среды соединениями азота и фосфора.</p> <p>Общая характеристика элементов IVA-группы. Особенности строения атомов, характерные степени окисления.</p> <p>Углерод, аллотропные модификации (графит,</p>		
--	--	--	--

	<p>алмаз, фуллерен, графен, нанотрубки), физические и химические свойства простых веществ (взаимодействие с металлами, неметаллами, концентрированными азотной и серной кислотами). Понятие об адсорбции. Круговорот углерода в природе. Оксиды углерода, их физические и химические свойства, действие на живые организмы, получение и применение. Экологические проблемы атмосферы, связанные с оксидом углерода (IV). Угольная кислота и ее соли, их физические и химические свойства, получение и применение. Карбонаты, гидрокарбонаты, их свойства. Качественная реакция на карбонат-ионы. Использование карбонатов в быту, медицине, промышленности и сельском хозяйстве.</p> <p>Первоначальные понятия об органических веществах как о соединениях углерода: углеводороды (метан, этан, этилен, ацетилен), этанол, глицерин, уксусная кислота. Природные источники углеводородов (уголь, природный газ, нефть), продукты их переработки, их роль в быту и промышленности. Понятие о биологически важных органических веществах – жирах, белках, углеводах – и их роли в жизни человека. Единство органических и неорганических соединений.</p> <p>Кремний, его физические и химические свойства (взаимодействие с металлами, кислородом, углеродом, галогенами), получение и применение. Роль кремния в природе и технике. Оксид кремния (IV), кремниевая кислота, силикаты: физические и химические свойства, получение и применение в быту и промышленности. Важнейшие строительные материалы: керамика, стекло, цемент, бетон, железобетон. Проблемы безопасного использования строительных материалов в повседневной жизни.</p> <p>Бор. Особенности строения атома. Общие представления о физических и химических свойствах. Борная кислота.</p> <p>Экспериментальное изучение веществ и явлений:</p> <ul style="list-style-type: none"> ознакомление с образцами природных хлоридов (галогенидов); проведение опытов, отражающих физические и химические свойства галогенов и их соединений; изучение свойств соляной кислоты; проведение качественных реакций на хлорид-, бромид- и иодид-ионы и наблюдение признаков их протекания; ознакомление с образцами серы и ее природных соединений; наблюдение процесса обугливания сахара под действием концентрированной серной кислоты; изучение химических свойств разбавленной серной кислоты; проведение качественных реакций на сульфид-, сульфит- и сульфат-ионы и наблюдение признаков их протекания; ознакомление с физическими свойствами азота, фосфора и их соединений, образцами азотных и 	
--	---	--

	<p>фосфорных удобрений; получение, соби́рание, распознавание и изучение свойств аммиака, изучение свойств солей аммония; проведение качественных реакций на ион аммония, нитрит-, нитрат- и фосфат-ионы и изучение признаков их протекания; изучение взаимодействия концентрированной азотной кислоты с медью, свойств фосфорной кислоты и ее солей; ознакомление с моделями кристаллических решеток алмаза, графита и фуллерена, с процессом адсорбции растворенных веществ активированным углем и устройством противогаза; получение, соби́рание, распознавание и изучение свойств углекислого газа; проведение качественных реакций на карбонат- и силикат-ионы и изучение признаков их протекания; изучение взаимных превращений карбонатов и гидрокарбонатов; ознакомление с образцами природных карбонатов и силикатов, с продукцией силикатной промышленности; решение экспериментальных задач по теме «Важнейшие неметаллы и их соединения».</p> <p>156.4.3. Металлы и их соединения. Общие свойства металлов. Общая характеристика химических элементов – металлов на основании их положения в Периодической системе химических элементов Д.И. Менделеева и строения атомов. Металлы А- и Б-групп. Строение простых веществ – металлов. Металлическая связь и металлическая кристаллическая решетка (примитивная кубическая, объёмно-центрированная кубическая, гранецентрированная кубическая, гексагональная плотноупакованная). Зависимость физических свойств металлов от строения кристаллов. Электрохимический ряд напряжений металлов. Общие химические свойства металлов. Общие способы получения металлов, металлургия. Электролиз расплавов и растворов солей как один из способов получения металлов. Понятие о коррозии металлов, основные способы защиты их от коррозии. Сплавы (сталь, чугун, дюралюминий, бронза). Применение металлов и сплавов в быту и промышленности.</p> <p>156.4.3.1. Металлы А-групп. Щелочные металлы: положение в Периодической системе химических элементов Д.И. Менделеева, строение их атомов, нахождение в природе. Физические и химические свойства (на примере натрия и калия), получение. Оксиды и гидроксиды натрия и калия. Применение щелочных металлов и их соединений. Биологическая роль натрия и калия.</p> <p>Щелочноземельные металлы магний и кальций: положение в Периодической системе химических элементов Д.И. Менделеева, строение их атомов, нахождение в природе. Физические и химические</p>		
--	---	--	--

	<p>свойства магния и кальция. Важнейшие соединения кальция и магния (оксид, гидроксид, соли), свойства, применение. Жесткость воды и способы ее устранения. Круговорот кальция в природе.</p> <p>Алюминий: положение в Периодической системе химических элементов Д.И. Менделеева, строение атома, нахождение в природе. Физические и химические свойства алюминия. Амфотерные свойства оксида и гидроксида алюминия. Применение алюминия и его сплавов.</p> <p>156.4.3.2. Металлы Б-групп.</p> <p>Общая характеристика металлов Б-групп (побочных подгрупп): положение в Периодической системе химических элементов Д.И. Менделеева, особенности строения атомов. Явление «провала» электрона на примере строения атомов хрома, меди, серебра. Валентные состояния атомов d-элементов, степени окисления атомов в соединениях. Зависимость кислотно-основных свойств оксидов и гидроксидов металлов от значения степени окисления элемента в соединении (на примере соединений хрома). Первоначальные представления о комплексных соединениях.</p> <p>Медь и серебро: строение атомов, степени окисления. Общие краткие представления о физических и химических свойствах простых веществ (взаимодействие с кислотами-окислителями), об их оксидах, гидроксидах и солях, их применении. Представления об аммиачных комплексах серебра и меди. Качественные реакции на катионы меди (2+) и серебра.</p> <p>Цинк: строение атома, степень окисления. Характеристика физических и химических свойств, применение, амфотерные свойства оксида и гидроксида. Качественные реакции на катионы цинка.</p> <p>Железо: строение атома, степени окисления. Нахождение в природе. Физические и химические свойства железа, применение. Биологическая роль железа. Оксиды, гидроксиды и соли железа (II) и железа (III), их состав, свойства и получение. Качественные реакции на катионы железа (2+) и железа (3+). Чугун и сталь – сплавы железа. Производство чугуна и стали. Экологические проблемы, связанные с металлургическими производствами.</p> <p>Экспериментальное изучение веществ и явлений:</p> <ul style="list-style-type: none"> ознакомление с образцами металлов и сплавов, их физическими свойствами; моделирование металлической кристаллической решетки; изучение взаимодействия металлов с водой, с растворами солей и кислот, исследование процессов электролиза растворов хлорида меди (II) и иодида калия, коррозии металлов; изучение особенностей взаимодействия оксидов кальция и натрия с водой, их гидроксидов – с 	
--	---	--

	<p>оксидом углерода (IV) и кислотами; изучение свойств карбонатов и гидрокарбонатов кальция, жесткой воды; изучение процессов получения гидроксидов железа, их химических свойств; изучение признаков протекания качественных реакций на ионы (магния, кальция, алюминия, цинка, железа (2+) и железа (3+), меди (2+); наблюдение и описание окрашивания пламени ионами натрия, калия и кальция; исследование амфотерных свойств гидроксида алюминия, гидроксида хрома (III) и гидроксида цинка; решение экспериментальных задач по теме «Важнейшие металлы и их соединения».</p> <p>156.4.4. Химия и окружающая среда. Вещества и материалы в повседневной жизни человека. Важнейшие вещества и материалы, области их применения. Безопасное использование веществ и химических реакций в быту. Первая помощь при химических ожогах и отравлениях. Новые материалы и технологии. Принципы «зеленой химии». Основы экологической грамотности. Химия и здоровье. Значение изучаемых химических элементов и их соединений для функционирования организма человека. Понятие о здоровом образе жизни. Химическое загрязнение окружающей среды. Экологические проблемы, связанные с соединениями углерода, азота, серы, тяжелых металлов. Понятие о ПДК. Роль химии в решении экологических проблем. Экспериментальное изучение веществ и явлений: ознакомление с образцами материалов (стекло, сплавы металлов, полимерные материалы), определение кислотности природных вод, моделирование процесса образования кислотного дождя, изучение его воздействия на материалы.</p> <p>156.4.5. Повторение и обобщение знаний основных разделов курсов 8–9 классов. Периодический закон и Периодическая система химических элементов в свете представлений о строении атома. Закономерности в изменении свойств химических элементов и их соединений в периодах и группах. Строение вещества в твердом, жидком и газообразном состоянии. Виды химической связи. Зависимость свойств вещества от типа кристаллической решетки и вида химической связи. Классификация химических реакций по различным признакам. Прогнозирование возможности протекания химических превращений в различных условиях на основе представлений химической кинетики и термодинамики. Химические реакции в растворах. Гидролиз солей. Реакции окисления-восстановления. Электролиз. Свойства кислот, оснований и солей в свете</p>		
--	---	--	--

	представлений об электролитической диссоциации и окислительно-восстановительных реакциях.		
--	---	--	--

2.1.23. Рабочая программа по учебному предмету «Биология» (базовый уровень)

Рабочая программа по учебному предмету «Биология» (предметная область «Естественно-научные предметы») (далее соответственно – программа по биологии, биология) включает пояснительную записку, содержание обучения, планируемые результаты освоения программы по биологии и дополнена общим тематическим планированием в целях приведения структуры рабочей программы в соответствие с требованием ФГОС ООО.

Рабочая программа составлена на основе федеральной рабочей программы по биологии базового уровня.

Пояснительная записка

Программа по биологии на уровне основного общего образования составлена на основе требований к результатам освоения основной образовательной программы основного общего образования, представленных в ФГОС ООО, а также федеральной рабочей программы воспитания.

Программа по биологии направлена на формирование естественно-научной грамотности обучающихся и организацию изучения биологии на деятельностной основе. В программе по биологии учитываются возможности учебного предмета в реализации требований ФГОС ООО к планируемым личностным и метапредметным результатам обучения, а также реализация межпредметных связей естественно-научных учебных предметов на уровне основного общего образования.

Программа по биологии включает распределение содержания учебного материала по классам, а также рекомендуемую последовательность изучения тем, основанную на логике развития предметного содержания с учётом возрастных особенностей обучающихся.

Программа по биологии разработана с целью оказания методической помощи учителю в создании рабочей программы по учебному предмету.

В программе по биологии определяются основные цели изучения биологии на уровне основного общего образования, планируемые результаты освоения программы по биологии: личностные, метапредметные, предметные. Предметные планируемые результаты даны для каждого года изучения биологии.

Биология развивает представления о познаваемости живой природы и методах её познания, позволяет сформировать систему научных знаний о живых системах, умения их получать, присваивать и применять в жизненных ситуациях.

Биологическая подготовка обеспечивает понимание обучающимися научных принципов человеческой деятельности в природе, закладывает основы экологической культуры, здорового образа жизни.

Целями изучения биологии на уровне основного общего образования являются:

формирование системы знаний о признаках и процессах жизнедеятельности биологических систем разного уровня организации;

формирование системы знаний об особенностях строения, жизнедеятельности организма человека, условиях сохранения его здоровья;

формирование умений применять методы биологической науки для изучения биологических систем, в том числе организма человека;

формирование умений использовать информацию о современных достижениях в области биологии для объяснения процессов и явлений живой природы и жизнедеятельности собственного организма;

формирование умений объяснять роль биологии в практической деятельности людей, значение биологического разнообразия для сохранения биосферы, последствия деятельности человека в природе;

формирование экологической культуры в целях сохранения собственного здоровья и охраны окружающей среды.

Достижение целей программы по биологии обеспечивается решением следующих задач:

приобретение обучающимися знаний о живой природе, закономерностях строения, жизнедеятельности и средообразующей роли организмов, человеку как биосоциальном существе, о роли биологической науки в практической деятельности людей;

овладение умениями проводить исследования с использованием биологического оборудования и наблюдения за состоянием собственного организма;

освоение приёмов работы с биологической информацией, в том числе о современных достижениях в области биологии, её анализ и критическое оценивание;

воспитание биологически и экологически грамотной личности, готовой к сохранению собственного здоровья и охраны окружающей среды.

Предлагаемый в программе по биологии перечень лабораторных и практических работ является рекомендательным, учитель делает выбор проведения лабораторных работ и опытов с учётом индивидуальных особенностей обучающихся, списка экспериментальных заданий, предлагаемых в рамках основного государственного экзамена по биологии.

Содержание обучения в 5 классе

Биология – наука о живой природе.

Понятие о жизни. Признаки живого (клеточное строение, питание, дыхание, выделение, рост и другие признаки). Объекты живой и неживой природы, их сравнение. Живая и неживая природа – единое целое.

Биология – система наук о живой природе. Основные разделы биологии (ботаника, зоология, экология, цитология, анатомия, физиология и другие разделы). Профессии, связанные с биологией: врач, ветеринар, психолог, агроном, животновод и другие (4–5 профессий). Связь биологии с другими науками (математика, география и другие науки). Роль биологии в познании окружающего мира и практической деятельности современного человека.

Кабинет биологии. Правила поведения и работы в кабинете с биологическими приборами и инструментами.

Биологические термины, понятия, символы. Источники биологических знаний. Поиск информации с использованием различных источников (научно-популярная литература, справочники, Интернет).

Методы изучения живой природы.

Научные методы изучения живой природы: наблюдение, эксперимент, описание, измерение, классификация. Правила работы с увеличительными приборами.

Метод описания в биологии (наглядный, словесный, схематический). Метод измерения (инструменты измерения). Наблюдение и эксперимент как ведущие методы биологии.

Лабораторные и практические работы.

Изучение лабораторного оборудования: термометры, весы, чашки Петри, пробирки, мензурки. Правила работы с оборудованием в школьном кабинете.

Ознакомление с устройством лупы, светового микроскопа, правила работы с ними.

Ознакомление с растительными и животными клетками: томата и арбуза (натуральные препараты), инфузории туфельки и гидры (готовые микропрепараты) с помощью лупы и светового микроскопа.

Экскурсии или видеоэкскурсии.

Овладение методами изучения живой природы – наблюдением и экспериментом.

Организмы – тела живой природы.

Понятие об организме. Доядерные и ядерные организмы. Клетка и её открытие. Клеточное строение организмов. Цитология – наука о клетке. Клетка – наименьшая единица строения и жизнедеятельности организмов. Устройство увеличительных приборов: лупы и микроскопа.. Строение клетки под световым микроскопом: клеточная оболочка, цитоплазма, ядро.

Одноклеточные и многоклеточные организмы. Клетки, ткани, органы, системы органов.

Жизнедеятельность организмов. Особенности строения и процессов жизнедеятельности у растений, животных, бактерий и грибов.

Свойства организмов: питание, дыхание, выделение, движение, размножение, развитие, раздражимость, приспособленность. Организм – единое целое.

Разнообразие организмов и их классификация (таксоны в биологии: царства, типы (отделы), классы, отряды (порядки), семейства, роды, виды. Бактерии и вирусы как формы жизни. Значение бактерий и вирусов в природе и в жизни человека.

Лабораторные и практические работы.

Изучение клеток кожицы чешуи лука под лупой и микроскопом (на примере самостоятельно приготовленного микропрепарата).

Ознакомление с принципами систематики организмов.

Наблюдение за потреблением воды растением.

Организмы и среда обитания.

Понятие о среде обитания. Водная, наземно-воздушная, почвенная, внутриорганизменная среды обитания. Представители сред обитания. Особенности сред обитания организмов. Приспособления организмов к среде обитания. Сезонные изменения в жизни организмов.

Лабораторные и практические работы.

Выявление приспособлений организмов к среде обитания (на конкретных примерах).

Экскурсии или видеоэкскурсии.

Растительный и животный мир родного края (краеведение).

Природные сообщества.

Понятие о природном сообществе. Взаимосвязи организмов в природных сообществах. Пищевые связи в сообществах. Пищевые звенья, цепи и сети питания. Производители, потребители и разрушители органических веществ в природных сообществах. Примеры природных сообществ (лес, пруд, озеро и другие природные сообщества).

Искусственные сообщества, их отличительные признаки от природных сообществ. Причины неустойчивости искусственных сообществ. Роль искусственных сообществ в жизни человека.

Природные зоны Земли, их обитатели. Флора и фауна природных зон. Ландшафты: природные и культурные.

Лабораторные и практические работы.

Изучение искусственных сообществ и их обитателей (на примере аквариума и других искусственных сообществ).

Экскурсии или видеоэкскурсии.

Изучение природных сообществ (на примере леса, озера, пруда, луга и других природных сообществ.).

Изучение сезонных явлений в жизни природных сообществ.

Живая природа и человек.

Изменения в природе в связи с развитием сельского хозяйства, производства и ростом численности населения. Влияние человека на живую природу в ходе истории. Глобальные

экологические проблемы. Загрязнение воздушной и водной оболочек Земли, потери почв, их предотвращение. Пути сохранения биологического разнообразия. Охраняемые территории (заповедники, заказники, национальные парки, памятники природы). Красная книга Российской Федерации. Осознание жизни как великой ценности.

Практические работы.

Проведение акции по уборке мусора в ближайшем лесу, парке, сквере или на пришкольной территории.

Содержание обучения в 6 классе

Растительный организм.

Ботаника – наука о растениях. Разделы ботаники. Связь ботаники с другими науками и техникой. Общие признаки растений.

Разнообразие растений. Уровни организации растительного организма. Высшие и низшие растения. Споровые и семенные растения.

Растительная клетка. Изучение растительной клетки под световым микроскопом: клеточная оболочка, ядро, цитоплазма (пластиды, митохондрии, вакуоли с клеточным соком). Растительные ткани. Функции растительных тканей.

Органы и системы органов растений. Строение органов растительного организма, их роль и связь между собой.

Лабораторные и практические работы.

Изучение микроскопического строения листа водного растения элодеи.

Изучение строения растительных тканей (использование микропрепаратов).

Изучение внешнего строения травянистого цветкового растения (на живых или гербарных экземплярах растений): пастушья сумка, редька дикая, лютик едкий и другие растения.

Обнаружение неорганических и органических веществ в растении.

Экскурсии или видеозаписи.

Ознакомление в природе с цветковыми растениями.

Строение и многообразие покрытосеменных растений

Строение семян. Образование плодов и семян. Типы плодов. Распространение плодов и семян в природе. Состав и строение семян. Условия прорастания семян. Подготовка семян к посеву.

Виды корней и типы корневых систем. Видоизменения корней. Корень – орган почвенного (минерального) питания. Корни и корневые системы. Внешнее и внутреннее строение корня в связи с его функциями. Корневой чехлик. Зоны корня. Корневые волоски. Рост корня. Поглощение корнями воды и минеральных веществ, необходимых растению (корневое давление, осмос). Видоизменение корней.

Побег. Развитие побега из почки. Строение стебля. Внешнее и внутреннее строение листа. Видоизменения побегов: корневище, клубень, луковица. Их строение, биологическое и хозяйственное значение. Побег и почки. Листорасположение и листовая мозаика. Строение и функции листа. Простые и сложные листья. Видоизменения листьев. Особенности внутреннего строения листа в связи с его функциями (кожица и устьица, основная ткань листа, проводящие пучки). Лист – орган воздушного питания.

Строение и разнообразие цветков. Соцветия. Плоды. Цветки и соцветия. Опыление. Перекрёстное опыление (ветром, животными, водой) и самоопыление. Двойное оплодотворение. Наследование признаков обоих родителей. Образование плодов и семян. Типы плодов. Распространение плодов и семян в природе.

Лабораторные и практические работы.

Изучение строения корневых систем (стержневой и мочковатой) на примере гербарных экземпляров или живых растений.

Изучение микропрепарата клеток корня.

Ознакомление с внешним строением листьев и листорасположением (на комнатных растениях).

Изучение строения вегетативных и генеративных почек (на примере сирени, тополя и других растений).

Изучение микроскопического строения листа (на готовых микропрепаратах).

Рассматривание микроскопического строения ветки дерева (на готовом микропрепарате).

Исследование строения корневища, клубня, луковицы.

Изучение строения цветков.

Ознакомление с различными типами соцветий.

Изучение строения семян двудольных растений.

Изучение строения семян однодольных растений.

Жизнедеятельность растительного организма.

Обмен веществ у растений

Неорганические (вода, минеральные соли) и органические вещества (белки, жиры, углеводы, нуклеиновые кислоты, витамины и другие вещества) растения. Минеральное питание растений. Удобрения.

Питание растения

Поглощение корнями воды и минеральных веществ, необходимых растению (корневое давление, осмос). Почва, её плодородие. Значение обработки почвы (окучивание), внесения удобрений, прореживания проростков, полива для жизни культурных растений. Гидропоника.

Фотосинтез. Лист – орган воздушного питания. Значение фотосинтеза в природе и в жизни человека.

Дыхание растения

Дыхание корня. Рыхление почвы для улучшения дыхания корней. Условия, препятствующие дыханию корней. Лист как орган дыхания (устыичный аппарат). Поступление в лист атмосферного воздуха. Сильная запылённость воздуха, как препятствие для дыхания листьев. Стебель как орган дыхания (наличие устьиц в кожице, чечевичек). Особенности дыхания растений. Взаимосвязь дыхания растения с фотосинтезом.

Транспорт веществ в растении.

Связь клеточного строения стебля с его функциями. Рост стебля в длину. Клеточное строение стебля травянистого растения: кожица, проводящие пучки, основная ткань (паренхима). Клеточное строение стебля древесного растения: кора (пробка, луб), камбий, древесина и сердцевина. Рост стебля в толщину. Проводящие ткани корня. Транспорт воды и минеральных веществ в растении (сосуды древесины) – восходящий ток. Испарение воды через стебель и листья (транспирация). Регуляция испарения воды в растении. Влияние внешних условий на испарение воды. Транспорт органических веществ в растении (ситовидные трубки луба) – нисходящий ток. Перераспределение и запасание веществ в растении. Выделение у растений. Листопад.

Рост и развитие растения

Прорастание семян. Условия прорастания семян. Подготовка семян к посеву. Развитие проростков.

Образовательные ткани. Конус нарастания побега, рост кончика корня. Верхушечный и вставочный рост. Рост корня и стебля в толщину, камбий. Образование годичных колец у древесных растений. Влияние фитогормонов на рост растения. Ростовые движения растений. Развитие побега из почки.

Размножение растений и его значение. Семенное (генеративное) размножение растений. Цветки и соцветия. Опыление. Перекрёстное опыление (ветром, животными, водой) и самоопыление. Двойное оплодотворение. Наследование признаков обоих родителей.

Вегетативное размножение цветковых растений в природе. Вегетативное размножение культурных растений. Клоны. Сохранение признаков материнского растения. Хозяйственное значение вегетативного размножения.

Лабораторные и практические работы.

Наблюдение за ростом корня.

Наблюдение за ростом побега.

Определение возраста дерева по спилу.

Выявление передвижения воды и минеральных веществ по древесине.

Наблюдение процесса выделения кислорода на свету аквариумными растениями.

Изучение роли рыхления для дыхания корней.

Овладение приёмами вегетативного размножения растений (черенкование побегов, черенкование листьев и другие) на примере комнатных растений (традесканция, сенполия, бегония, сансевиера и другие растения).

Определение всхожести семян культурных растений и посев их в грунт.

Наблюдение за ростом и развитием цветкового растения в комнатных условиях (на примере фасоли или посевного гороха).

Определение условий прорастания семян.

Содержание обучения в 7 классе

Систематические группы растений.

Классификация растений. Вид как основная систематическая категория. Система растительного мира. Низшие, высшие споровые, высшие семенные растения. Основные таксоны (категории) систематики растений (царство, отдел, класс, порядок, семейство, род, вид). История развития систематики, описание видов, открытие новых видов. Роль систематики в биологии.

Низшие растения. Водоросли. Общая характеристика водорослей. Одноклеточные и многоклеточные зелёные водоросли. Строение и жизнедеятельность зелёных водорослей. Размножение зелёных водорослей (бесполое и половое). Бурые и красные водоросли, их строение и жизнедеятельность. Значение водорослей в природе и жизни человека.

Высшие споровые растения. Моховидные (Мхи). Общая характеристика мхов. Строение и жизнедеятельность зелёных и сфагновых мхов. Приспособленность мхов к жизни на сильно увлажнённых почвах. Размножение мхов, цикл развития на примере зелёного мха кукушкин лён. Роль мхов в заболачивании почв и торфообразовании. Использование торфа и продуктов его переработки в хозяйственной деятельности человека.

Плауновидные (Плауны). Хвощевидные (Хвощи), Папоротниковидные (Папоротники). Общая характеристика. Усложнение строения папоротникообразных растений по сравнению с мхами. Особенности строения и жизнедеятельности плаунов, хвощей и папоротников. Размножение папоротникообразных. Цикл развития папоротника. Роль древних папоротникообразных в образовании каменного угля. Значение папоротникообразных в природе и жизни человека.

Высшие семенные растения. Голосеменные. Общая характеристика. Хвойные растения, их разнообразие. Строение и жизнедеятельность хвойных. Размножение хвойных, цикл развития на примере сосны. Значение хвойных растений в природе и жизни человека.

Покрытосеменные (цветковые) растения. Общая характеристика. Особенности строения и жизнедеятельности покрытосеменных как наиболее высокоорганизованной группы растений, их господство на Земле. Классификация покрытосеменных растений: класс Двудольные и класс Однодольные. Признаки классов. Цикл развития покрытосеменного растения.

Семейства покрытосеменных (цветковых) растений (изучаются три семейства растений по выбору учителя с учётом местных условий, при этом возможно изучать

семейства, не вошедшие в перечень, если они являются наиболее распространёнными в данном регионе). Характерные признаки семейств класса Двудольные (Крестоцветные, или Капустные, Розоцветные, или Розовые, Мотыльковые, или Бобовые, Паслёновые, Сложноцветные, или Астровые) и класса Однодольные (Лилейные, Злаки, или Мятликовые). Многообразие растений. Дикорастущие представители семейств. Культурные представители семейств, их использование человеком.

Лабораторные и практические работы.

Изучение строения одноклеточных водорослей (на примере хламидомонады и хлореллы).

Изучение строения многоклеточных нитчатых водорослей (на примере спирогиры и улотрикса).

Изучение внешнего строения мхов (на местных видах).

Изучение внешнего строения папоротника или хвоща.

Изучение внешнего строения веток, хвои, шишек и семян голосеменных растений (на примере ели, сосны или лиственницы).

Изучение внешнего строения покрытосеменных растений.

Изучение признаков представителей семейств: Крестоцветные (Капустные), Розоцветные (Розовые), Мотыльковые (Бобовые), Паслёновые, Сложноцветные (Астровые), Лилейные, Злаки (Мятликовые) на гербарных и натуральных образцах.

Определение видов растений (на примере трёх семейств) с использованием определителей растений или определительных карточек.

157.5.2. Развитие растительного мира на Земле.

Эволюционное развитие растительного мира на Земле. Сохранение в земной коре растительных остатков, их изучение. «Живые ископаемые» растительного царства. Жизнь растений в воде. Первые наземные растения. Освоение растениями суши. Этапы развития наземных растений основных систематических групп. Вымершие растения.

Экскурсии или видеоэкскурсии.

Развитие растительного мира на Земле (экскурсия в палеонтологический или краеведческий музей).

Растения в природных сообществах.

Растения и среда обитания. Экологические факторы. Растения и условия неживой природы: свет, температура, влага, атмосферный воздух. Растения и условия живой природы: прямое и косвенное воздействие организмов на растения. Приспособленность растений к среде обитания. Взаимосвязи растений между собой и с другими организмами.

Растительные сообщества. Видовой состав растительных сообществ, преобладающие в них растения. Распределение видов в растительных сообществах. Сезонные изменения в жизни растительного сообщества. Смена растительных сообществ. Растительность (растительный покров) природных зон Земли. Флора.

Растения и человек.

Культурные растения и их происхождение. Центры многообразия и происхождения культурных растений. Земледелие. Культурные растения сельскохозяйственных угодий: овощные, плодово-ягодные, полевые. Растения города, особенность городской флоры. Парки, лесопарки, скверы, ботанические сады. Декоративное цветоводство. Комнатные растения, комнатное цветоводство. Последствия деятельности человека в экосистемах. Охрана растительного мира. Восстановление численности редких видов растений: особо охраняемые природные территории (ООПТ). Красная книга России. Меры сохранения растительного мира.

Экскурсии или видеоэкскурсии.

Изучение сельскохозяйственных растений региона.

Изучение сорных растений региона.

Грибы. Лишайники. Бактерии.

Грибы. Общая характеристика. Шляпочные грибы, их строение, питание, рост, размножение. Съедобные и ядовитые грибы. Меры профилактики заболеваний, связанных с грибами. Значение шляпочных грибов в природных сообществах и жизни человека. Промышленное выращивание шляпочных грибов (шампиньоны).

Плесневые грибы. Дрожжевые грибы. Значение плесневых и дрожжевых грибов в природе и жизни человека (пищевая и фармацевтическая промышленность и другие).

Паразитические грибы. Разнообразие и значение паразитических грибов (головня, спорынья, фитофтора, трутовик и другие). Борьба с заболеваниями, вызываемыми паразитическими грибами.

Лишайники – комплексные организмы. Строение лишайников. Питание, рост и размножение лишайников. Значение лишайников в природе и жизни человека.

Бактерии – доядерные организмы. Общая характеристика бактерий. Бактериальная клетка. Размножение бактерий. Распространение бактерий. Разнообразие бактерий. Значение бактерий в природных сообществах. Болезнетворные бактерии и меры профилактики заболеваний, вызываемых бактериями. Бактерии на службе у человека (в сельском хозяйстве, промышленности).

Лабораторные и практические работы.

Изучение строения одноклеточных (мукор) и многоклеточных (пеницилл) плесневых грибов.

Изучение строения плодовых тел шляпочных грибов (или изучение шляпочных грибов на муляжах).

Изучение строения лишайников.

Изучение строения бактерий (на готовых микропрепаратах).

Содержание обучения в 8 классе

Животный организм.

Зоология – наука о животных. Разделы зоологии. Связь зоологии с другими науками и техникой.

Общие признаки животных. Отличия животных от растений. Многообразие животного мира. Одноклеточные и многоклеточные животные. Форма тела животного, симметрия, размеры тела и другое.

Животная клетка. Открытие животной клетки (А. Левенгук). Строение животной клетки: клеточная мембрана, органоиды передвижения, ядро с ядрышком, цитоплазма (митохондрии, пищеварительные и сократительные вакуоли, лизосомы, клеточный центр). Процессы, происходящие в клетке. Деление клетки. Ткани животных, их разнообразие. Органы и системы органов животных. Организм – единое целое.

Лабораторные и практические работы.

Исследование под микроскопом готовых микропрепаратов клеток и тканей животных.

Строение и жизнедеятельность организма животного.

Опора и движение животных. Особенности гидростатического, наружного и внутреннего скелета у животных. Передвижение у одноклеточных (амёбовидное, жгутиковое). Мышечные движения у многоклеточных: полёт насекомых, птиц, плавание рыб, движение по суше позвоночных животных (ползание, бег, ходьба и другое). Рычажные конечности.

Питание и пищеварение у животных. Значение питания. Питание и пищеварение у простейших. Внутриволокнистое и внутриклеточное пищеварение, замкнутая и сквозная пищеварительная система у беспозвоночных. Пищеварительный тракт у позвоночных, пищеварительные железы. Ферменты. Особенности пищеварительной системы у представителей отрядов млекопитающих.

Дыхание животных. Значение дыхания. Газообмен через всю поверхность клетки. Жаберное дыхание. Наружные и внутренние жабры. Кожное, трахейное, лёгочное дыхание у обитателей суши. Особенности кожного дыхания. Роль воздушных мешков у птиц.

Транспорт веществ у животных. Роль транспорта веществ в организме животных. Замкнутая и незамкнутая кровеносные системы у беспозвоночных. Сердце, кровеносные сосуды. Спинной и брюшной сосуды, капилляры, «ложные сердца» у дождевого червя. Особенности строения незамкнутой кровеносной системы у моллюсков и насекомых. Круги кровообращения и особенности строения сердец у позвоночных, усложнение системы кровообращения.

Выделение у животных. Значение выделения конечных продуктов обмена веществ. Сократительные вакуоли у простейших. Звёздчатые клетки и каналы у плоских червей, выделительные трубочки и воронки у кольчатых червей. Мальпигиевы сосуды у насекомых. Почки (туловищные и тазовые), мочеточники, мочевой пузырь у позвоночных животных. Особенности выделения у птиц, связанные с полётом.

Покровы тела у животных. Покровы у беспозвоночных. Усложнение строения кожи у позвоночных. Кожа как орган выделения. Роль кожи в теплоотдаче. Производные кожи. Средства пассивной и активной защиты у животных.

Координация и регуляция жизнедеятельности у животных. Раздражимость у одноклеточных животных. Таксисы (фототаксис, трофотаксис, хемотаксис и другие таксисы). Нервная регуляция. Нервная система, её значение. Нервная система у беспозвоночных: сетчатая (диффузная), стволовая, узловатая. Нервная система у позвоночных (трубчатая): головной и спинной мозг, нервы. Усложнение головного мозга от рыб до млекопитающих. Появление больших полушарий, коры, борозд и извилин. Гуморальная регуляция. Роль гормонов в жизни животных. Половые гормоны. Половой диморфизм. Органы чувств, их значение. Рецепторы. Простые и сложные (фасеточные) глаза у насекомых. Орган зрения и слуха у позвоночных, их усложнение. Органы обоняния, вкуса и осязания у беспозвоночных и позвоночных животных. Орган боковой линии у рыб.

Поведение животных. Врождённое и приобретённое поведение (инстинкт и научение). Научение: условные рефлексы, импринтинг (запечатление), инсайт (постижение). Поведение: пищевое, оборонительное, территориальное, брачное, исследовательское. Стимулы поведения.

Размножение и развитие животных. Бесполое размножение: деление клетки одноклеточного организма на две, почкование, фрагментация. Половое размножение. Преимущество полового размножения. Половые железы. Яичники и семенники. Половые клетки (гаметы). Оплодотворение. Зигота. Партеогенез. Зародышевое развитие. Строение яйца птицы. Внутриутробное развитие млекопитающих. Зародышевые оболочки. Плацента (детское место). Пупочный канатик (пуповина). Постэмбриональное развитие: прямое, непрямое. Метаморфоз (развитие с превращением): полный и неполный.

Лабораторные и практические работы.

Ознакомление с органами опоры и движения у животных.

Изучение способов поглощения пищи у животных.

Изучение способов дыхания у животных.

Ознакомление с системами органов транспорта веществ у животных.

Изучение покровов тела у животных.

Изучение органов чувств у животных.

Формирование условных рефлексов у аквариумных рыб.

Строение яйца и развитие зародыша птицы (курицы).

Систематические группы животных.

Основные категории систематики животных. Вид как основная систематическая категория животных. Классификация животных. Система животного мира. Систематические категории животных (царство, тип, класс, отряд, семейство, род, вид), их

соподчинение. Бинарная номенклатура. Отражение современных знаний о происхождении и родстве животных в классификации животных.

Одноклеточные животные – простейшие. Строение и жизнедеятельность простейших. Местообитание и образ жизни. Образование цисты при неблагоприятных условиях среды. Многообразие простейших. Значение простейших в природе и жизни человека (образование осадочных пород, возбудители заболеваний, симбиотические виды). Пути заражения человека и меры профилактики, вызываемые одноклеточными животными (малярийный плазмодий).

Лабораторные и практические работы

Исследование строения инфузории-туфельки и наблюдение за её передвижением. Изучение хемотаксиса.

Многообразие простейших (на готовых препаратах).

Изготовление модели клетки простейшего (амёбы, инфузории-туфельки и другое.).

Многоклеточные животные. Кишечнополостные. Общая характеристика. Местообитание. Особенности строения и жизнедеятельности. Эктодерма и энтодерма. Внутриволокнистое и клеточное переваривание пищи. Регенерация. Рефлекс. Бесполое размножение (почкование). Половое размножение. Гермафродитизм. Раздельнополое кишечнополостные. Многообразие кишечнополостных. Значение кишечнополостных в природе и жизни человека. Коралловые полипы и их роль в рифообразовании.

Лабораторные и практические работы.

Исследование строения пресноводной гидры и её передвижения (школьный аквариум).

Исследование питания гидры дафниями и циклопами (школьный аквариум).

Изготовление модели пресноводной гидры.

Плоские, круглые, кольчатые черви. Общая характеристика. Особенности строения и жизнедеятельности плоских, круглых и кольчатых червей. Многообразие червей. Паразитические плоские и круглые черви. Циклы развития печёночного сосальщика, бычьего цепня, человеческой аскариды. Черви, их приспособления к паразитизму, вред, наносимый человеку, сельскохозяйственным растениям и животным. Меры по предупреждению заражения паразитическими червями. Роль червей как почвообразователей.

Лабораторные и практические работы.

Исследование внешнего строения дождевого червя. Наблюдение за реакцией дождевого червя на раздражители.

Исследование внутреннего строения дождевого червя (на готовом влажном препарате и микропрепарате).

Изучение приспособлений паразитических червей к паразитизму (на готовых влажных и микропрепаратах).

Членистоногие. Общая характеристика. Среды жизни. Внешнее и внутреннее строение членистоногих. Многообразие членистоногих. Представители классов.

Ракообразные. Особенности строения и жизнедеятельности.

Значение ракообразных в природе и жизни человека.

Паукообразные. Особенности строения и жизнедеятельности в связи с жизнью на суше. Клещи – вредители культурных растений и меры борьбы с ними. Паразитические клещи – возбудители и переносчики опасных болезней. Меры защиты от клещей. Роль клещей в почвообразовании.

Насекомые. Особенности строения и жизнедеятельности. Размножение насекомых и типы развития. Отряды насекомых: Прямокрылые, Равнокрылые, Полужесткокрылые, Чешуекрылые, Жесткокрылые, Перепончатокрылые, Двукрылые и другие. Насекомые – переносчики возбудителей и паразиты человека и домашних животных. Насекомые-вредители сада, огорода, поля, леса. Насекомые, снижающие численность вредителей

растений. Поведение насекомых, инстинкты. Меры по сокращению численности насекомых-вредителей. Значение насекомых в природе и жизни человека.

Лабораторные и практические работы.

Исследование внешнего строения насекомого (на примере майского жука или других крупных насекомых-вредителей).

Ознакомление с различными типами развития насекомых (на примере коллекций).

Моллюски. Общая характеристика. Местообитание моллюсков. Строение и процессы жизнедеятельности, характерные для брюхоногих, двусторчатых, головоногих моллюсков. Черты приспособленности моллюсков к среде обитания. Размножение моллюсков. Многообразие моллюсков. Значение моллюсков в природе и жизни человека.

Лабораторные и практические работы.

Исследование внешнего строения раковин пресноводных и морских моллюсков (раковины беззубки, перловицы, прудовика, катушки и другие).

Хордовые. Общая характеристика. Зародышевое развитие хордовых. Систематические группы хордовых. Подтип Бесчерепные (ланцетник). Подтип Черепные, или Позвоночные.

Рыбы. Общая характеристика. Местообитание и внешнее строение рыб. Особенности внутреннего строения и процессов жизнедеятельности. Приспособленность рыб к условиям обитания. Отличия хрящевых рыб от костных рыб. Размножение, развитие и миграция рыб в природе. Многообразие рыб, основные систематические группы рыб. Значение рыб в природе и жизни человека. Хозяйственное значение рыб.

Лабораторные и практические работы.

Исследование внешнего строения и особенностей передвижения рыбы (на примере живой рыбы в банке с водой).

Исследование внутреннего строения рыбы (на примере готового влажного препарата).

Земноводные. Общая характеристика. Местообитание земноводных. Особенности внешнего и внутреннего строения, процессов жизнедеятельности, связанных с выходом земноводных на сушу. Приспособленность земноводных к жизни в воде и на суше. Размножение и развитие земноводных. Многообразие земноводных и их охрана. Значение земноводных в природе и жизни человека.

Пресмыкающиеся. Общая характеристика. Местообитание пресмыкающихся. Особенности внешнего и внутреннего строения пресмыкающихся. Процессы жизнедеятельности. Приспособленность пресмыкающихся к жизни на суше. Размножение и развитие пресмыкающихся. Регенерация. Многообразие пресмыкающихся и их охрана. Значение пресмыкающихся в природе и жизни человека.

Птицы. Общая характеристика. Особенности внешнего строения птиц. Особенности внутреннего строения и процессов жизнедеятельности птиц. Приспособления птиц к полёту. Поведение. Размножение и развитие птиц. Забота о потомстве. Сезонные явления в жизни птиц. Миграции птиц, их изучение. Многообразие птиц. Экологические группы птиц (по выбору учителя на примере трёх экологических групп с учётом распространения птиц в регионе). Приспособленность птиц к различным условиям среды. Значение птиц в природе и жизни человека.

Лабораторные и практические работы.

Исследование внешнего строения и перьевого покрова птиц (на примере чучела птиц и набора перьев: контурных, пуховых и пуха).

Исследование особенностей скелета птицы.

Млекопитающие. Общая характеристика. Среды жизни млекопитающих. Особенности внешнего строения, скелета и мускулатуры, внутреннего строения. Процессы жизнедеятельности. Усложнение нервной системы. Поведение млекопитающих. Размножение и развитие. Забота о потомстве.

Первозвери. Однопроходные (яйцекладущие) и Сумчатые (низшие звери). Плацентарные млекопитающие. Многообразие млекопитающих (по выбору учителя).

изучаются 6 отрядов млекопитающих на примере двух видов из каждого отряда). Насекомоядные и Рукокрылые. Грызуны, Зайцеобразные. Хищные. Ластоногие и Китообразные. Парнокопытные и Непарнокопытные. Приматы. Семейства отряда Хищные: собачьи, кошачьи, куньи, медвежьи.

Значение млекопитающих в природе и жизни человека. Млекопитающие – переносчики возбудителей опасных заболеваний. Меры борьбы с грызунами. Многообразие млекопитающих родного края.

Лабораторные и практические работы.

Исследование особенностей скелета млекопитающих.

Исследование особенностей зубной системы млекопитающих.

Развитие животного мира на Земле.

Эволюционное развитие животного мира на Земле. Усложнение животных в процессе эволюции. Доказательства эволюционного развития животного мира. Палеонтология. Ископаемые остатки животных, их изучение. Методы изучения ископаемых остатков. Реставрация древних животных. «Живые ископаемые» животного мира.

Жизнь животных в воде. Одноклеточные животные. Происхождение многоклеточных животных. Основные этапы эволюции беспозвоночных. Основные этапы эволюции позвоночных животных. Вымершие животные.

Лабораторные и практические работы.

Исследование ископаемых остатков вымерших животных.

157.6.5. Животные в природных сообществах.

Животные и среда обитания. Влияние света, температуры и влажности на животных. Приспособленность животных к условиям среды обитания.

Популяции животных, их характеристики. Одиночный и групповой образ жизни. Взаимосвязи животных между собой и с другими организмами. Пищевые связи в природном сообществе. Пищевые уровни, экологическая пирамида. Экосистема.

Животный мир природных зон Земли. Основные закономерности распределения животных на планете. Фауна.

Животные и человек.

Воздействие человека на животных в природе: прямое и косвенное. Промысловые животные (рыболовство, охота). Ведение промысла животных на основе научного подхода. Загрязнение окружающей среды.

Одомашнивание животных. Селекция, породы, искусственный отбор, дикие предки домашних животных. Значение домашних животных в жизни человека. Животные сельскохозяйственных угодий. Методы борьбы с животными-вредителями.

Город как особая искусственная среда, созданная человеком. Синантропные виды животных. Условия их обитания. Беспозвоночные и позвоночные животные города. Адаптация животных к новым условиям. Рекреационный пресс на животных диких видов в условиях города. Безнадзорные домашние животные. Питомники. Восстановление численности редких видов животных: особо охраняемые природные территории (ООПТ). Красная книга России. Меры сохранения животного мира.

Содержание обучения в 9 классе

Человек – биосоциальный вид.

Науки о человеке (анатомия, физиология, психология, антропология, гигиена, санитария, экология человека). Методы изучения организма человека. Значение знаний о человеке для самопознания и сохранения здоровья. Особенности человека как биосоциального существа.

Место человека в системе органического мира. Человек как часть природы. Систематическое положение современного человека. Сходство человека с млекопитающими. Отличие человека от приматов. Доказательства животного

происхождения человека. Человек разумный. Антропогенез, его этапы. Биологические и социальные факторы становления человека. Человеческие расы.

Структура организма человека.

Строение и химический состав клетки. Обмен веществ и превращение энергии в клетке. Многообразие клеток, их деление. Нуклеиновые кислоты. Гены. Хромосомы. Хромосомный набор. Митоз, мейоз. Соматические и половые клетки. Стволовые клетки. Типы тканей организма человека: эпителиальные, соединительные, мышечные, нервная. Свойства тканей, их функции. Органы и системы органов. Организм как единое целое. Взаимосвязь органов и систем как основа гомеостаза.

Лабораторные и практические работы.

Изучение микроскопического строения тканей (на готовых микропрепаратах).

Распознавание органов и систем органов человека (по таблицам).

Нейрогуморальная регуляция.

Нервная система человека, её организация и значение. Нейроны, нервы, нервные узлы. Рефлекс. Рефлекторная дуга.

Рецепторы. Двухнейронные и трёхнейронные рефлекторные дуги. Спинной мозг, его строение и функции. Рефлексы спинного мозга. Головной мозг, его строение и функции. Большие полушария. Рефлексы головного мозга. Безусловные (врождённые) и условные (приобретённые) рефлексы. Соматическая нервная система. Вегетативная (автономная) нервная система. Нервная система как единое целое. Нарушения в работе нервной системы.

Гуморальная регуляция функций. Эндокринная система. Желёзы внутренней секреции. Желёзы смешанной секреции. Гормоны, их роль в регуляции физиологических функций организма, роста и развития. Нарушение в работе эндокринных желёз. Особенности рефлекторной и гуморальной регуляции функций организма.

Лабораторные и практические работы.

Изучение головного мозга человека (по муляжам).

Изучение изменения размера зрачка в зависимости от освещённости.

Опора и движение.

Значение опорно-двигательного аппарата. Скелет человека, строение его отделов и функции. Кости, их химический состав, строение. Типы костей. Рост костей в длину и толщину. Соединение костей. Скелет головы. Скелет туловища. Скелет конечностей и их поясов. Особенности скелета человека, связанные с прямохождением и трудовой деятельностью.

Мышечная система. Строение и функции скелетных мышц. Работа мышц: статическая и динамическая, мышцы сгибатели и разгибатели. Утомление мышц. Гиподинамия. Роль двигательной активности в сохранении здоровья.

Нарушения опорно-двигательной системы. Возрастные изменения в строении костей. Нарушение осанки. Предупреждение искривления позвоночника и развития плоскостопия. Профилактика травматизма. Первая помощь при травмах опорно-двигательного аппарата.

Лабораторные и практические работы.

Исследование свойств кости.

Изучение строения костей (на муляжах).

Изучение строения позвонков (на муляжах).

Определение гибкости позвоночника.

Измерение массы и роста своего организма.

Изучение влияния статической и динамической нагрузки на утомление мышц.

Выявление нарушения осанки.

Определение признаков плоскостопия.

Оказание первой помощи при повреждении скелета и мышц.

Внутренняя среда организма.

Внутренняя среда и её функции. Форменные элементы крови: эритроциты, лейкоциты и тромбоциты. Малокровие, его причины. Красный костный мозг, его роль в организме.

Плазма крови. Постоянство внутренней среды (гомеостаз). Свертывание крови. Группы крови. Резус-фактор. Переливание крови. Донорство.

Иммунитет и его виды. Факторы, влияющие на иммунитет (приобретённые иммунодефициты): радиационное облучение, химическое отравление, голодание, воспаление, вирусные заболевания, ВИЧ-инфекция. Вилочковая железа, лимфатические узлы. Вакцины и лечебные сыворотки. Значение работ Л. Пастера и И.И. Мечникова по изучению иммунитета.

Лабораторные и практические работы.

Изучение микроскопического строения крови человека и лягушки (сравнение) на готовых микропрепаратах.

Кровообращение.

Органы кровообращения. Строение и работа сердца. Автоматизм сердца. Сердечный цикл, его длительность. Большой и малый круги кровообращения. Движение крови по сосудам. Пульс. Лимфатическая система, лимфоотток. Регуляция деятельности сердца и сосудов. Гигиена сердечно-сосудистой системы. Профилактика сердечно-сосудистых заболеваний. Первая помощь при кровотечениях.

Лабораторные и практические работы.

Измерение кровяного давления.

Определение пульса и числа сердечных сокращений в покое и после дозированных физических нагрузок у человека.

Первая помощь при кровотечениях.

Дыхание.

Дыхание и его значение. Органы дыхания. Лёгкие. Взаимосвязь строения и функций органов дыхания. Газообмен в лёгких и тканях. Жизненная ёмкость лёгких. Механизмы дыхания. Дыхательные движения. Регуляция дыхания.

Инфекционные болезни, передающиеся через воздух, предупреждение воздушно-капельных инфекций. Вред табакокурения, употребления наркотических и психотропных веществ. Реанимация. Охрана воздушной среды. Оказание первой помощи при поражении органов дыхания.

Лабораторные и практические работы.

Измерение объёма грудной клетки в состоянии вдоха и выдоха.

Определение частоты дыхания. Влияние различных факторов на частоту дыхания.

Питание и пищеварение.

Питательные вещества и пищевые продукты. Питание и его значение. Пищеварение. Органы пищеварения, их строение и функции. Ферменты, их роль в пищеварении. Пищеварение в ротовой полости. Зубы и уход за ними. Пищеварение в желудке, в тонком и в толстом кишечнике. Всасывание питательных веществ. Всасывание воды. Пищеварительные железы: печень и поджелудочная железа, их роль в пищеварении.

Микробиом человека – совокупность микроорганизмов, населяющих организм человека. Регуляция пищеварения. Методы изучения органов пищеварения. Работы И.П. Павлова.

Гигиена питания. Предупреждение глистных и желудочно-кишечных заболеваний, пищевых отравлений. Влияние курения и алкоголя на пищеварение.

Лабораторные и практические работы.

Исследование действия ферментов слюны на крахмал.

Наблюдение действия желудочного сока на белки.

Обмен веществ и превращение энергии.

Обмен веществ и превращение энергии в организме человека. Пластический и энергетический обмен. Обмен воды и минеральных солей. Обмен белков, углеводов и жиров в организме. Регуляция обмена веществ и превращения энергии.

Витамины и их роль для организма. Поступление витаминов с пищей. Синтез витаминов в организме. Авитаминозы и гиповитаминозы. Сохранение витаминов в пище.

Нормы и режим питания. Рациональное питание – фактор укрепления здоровья. Нарушение обмена веществ.

Лабораторные и практические работы.

Исследование состава продуктов питания.

Составление меню в зависимости от калорийности пищи.

Способы сохранения витаминов в пищевых продуктах.

Кожа.

Строение и функции кожи. Кожа и её производные. Кожа и терморегуляция. Влияние на кожу факторов окружающей среды.

Закаливание и его роль. Способы закаливания организма. Гигиена кожи, гигиенические требования к одежде и обуви. Заболевания кожи и их предупреждения. Профилактика и первая помощь при тепловом и солнечном ударах, ожогах и обморожениях.

Лабораторные и практические работы.

Исследование с помощью лупы тыльной и ладонной стороны кисти.

Определение жирности различных участков кожи лица.

Описание мер по уходу за кожей лица и волосами в зависимости от типа кожи.

Описание основных гигиенических требований к одежде и обуви.

Выделение.

Значение выделения. Органы выделения. Органы мочевыделительной системы, их строение и функции. Микроскопическое строение почки. Нефрон. Образование мочи. Регуляция мочеобразования и мочеиспускания. Заболевания органов мочевыделительной системы, их предупреждение.

Лабораторные и практические работы.

Определение местоположения почек (на муляже).

Описание мер профилактики болезней почек.

Размножение и развитие.

Органы репродукции, строение и функции. Половые железы. Половые клетки. Оплодотворение. Внутриутробное развитие. Влияние на эмбриональное развитие факторов окружающей среды. Роды. Лактация. Рост и развитие ребёнка. Половое созревание. Наследование признаков у человека. Наследственные болезни, их причины и предупреждение. Набор хромосом, половые хромосомы, гены. Роль генетических знаний для планирования семьи. Инфекции, передающиеся половым путём, их профилактика.

Лабораторные и практические работы.

Описание основных мер по профилактике инфекционных вирусных заболеваний: СПИД и гепатит.

Органы чувств и сенсорные системы.

Органы чувств и их значение. Анализаторы. Сенсорные системы. Глаз и зрение. Оптическая система глаза. Сетчатка. Зрительные рецепторы. Зрительное восприятие. Нарушения зрения и их причины. Гигиена зрения.

Ухо и слух. Строение и функции органа слуха. Механизм работы слухового анализатора. Слуховое восприятие. Нарушения слуха и их причины. Гигиена слуха.

Органы равновесия, мышечного чувства, осязания, обоняния и вкуса. Взаимодействие сенсорных систем организма.

Лабораторные и практические работы

Определение остроты зрения у человека.

Изучение строения органа зрения (на муляже и влажном препарате).

Изучение строения органа слуха (на муляже).

Поведение и психика.

Психика и поведение человека. Потребности и мотивы поведения. Социальная обусловленность поведения человека. Рефлекторная теория поведения. Высшая нервная деятельность человека, работы И.М. Сеченова, И.П. Павлова. Механизм образования

условных рефлексов. Торможение. Динамический стереотип. Роль гормонов в поведении. Наследственные и ненаследственные программы поведения у человека. Приспособительный характер поведения.

Первая и вторая сигнальные системы. Познавательная деятельность мозга. Речь и мышление. Память и внимание. Эмоции. Индивидуальные особенности личности: способности, темперамент, характер, одарённость. Типы высшей нервной деятельности и темперамента. Особенности психики человека. Гигиена физического и умственного труда. Режим труда и отдыха. Сон и его значение. Гигиена сна.

Лабораторные и практические работы.

Изучение кратковременной памяти.

Определение объёма механической и логической памяти.

Оценка сформированности навыков логического мышления.

Человек и окружающая среда.

Человек и окружающая среда. Экологические факторы и их действие на организм человека. Зависимость здоровья человека от состояния окружающей среды. Микроклимат жилых помещений. Соблюдение правил поведения в окружающей среде, в опасных и чрезвычайных ситуациях.

Здоровье человека как социальная ценность. Факторы, нарушающие здоровье: гиподинамия, курение, употребление алкоголя, наркотиков, несбалансированное питание, стресс. Укрепление здоровья: аутотренинг, закаливание, двигательная активность, сбалансированное питание. Культура отношения к собственному здоровью и здоровью окружающих. Всемирная организация здравоохранения.

Человек как часть биосферы Земли. Антропогенные воздействия на природу. Урбанизация. Цивилизация. Техногенные изменения в окружающей среде. Современные глобальные экологические проблемы. Значение охраны окружающей среды для сохранения человечества.

Планируемые результаты освоения программы по биологии на уровне основного общего образования

Освоение учебного предмета «Биология» на уровне основного общего образования должно обеспечить достижение следующих обучающимися личностных, метапредметных и предметных результатов.

Личностные результаты освоения программы по биологии основного общего образования должны отражать готовность обучающихся руководствоваться системой позитивных ценностных ориентаций и расширение опыта деятельности на ее основе и в процессе реализации основных направлений воспитательной деятельности, в том числе в части:

1) патриотического воспитания:

отношение к биологии как к важной составляющей культуры, гордость за вклад российских и советских учёных в развитие мировой биологической науки;

2) гражданского воспитания:

готовность к конструктивной совместной деятельности при выполнении исследований и проектов, стремление к взаимопониманию и взаимопомощи;

3) духовно-нравственного воспитания:

готовность оценивать поведение и поступки с позиции нравственных норм и норм экологической культуры;

понимание значимости нравственного аспекта деятельности человека в медицине и биологии;

4) эстетического воспитания:

понимание роли биологии в формировании эстетической культуры личности;

5) ценности научного познания:

ориентация на современную систему научных представлений об основных биологических закономерностях, взаимосвязях человека с природной и социальной средой; понимание роли биологической науки в формировании научного мировоззрения; развитие научной любознательности, интереса к биологической науке, навыков исследовательской деятельности;

б) формирования культуры здоровья:

ответственное отношение к своему здоровью и установка на здоровый образ жизни (здоровое питание, соблюдение гигиенических правил и норм, сбалансированный режим занятий и отдыха, регулярная физическая активность);

осознание последствий и неприятие вредных привычек (употребление алкоголя, наркотиков, курение) и иных форм вреда для физического и психического здоровья;

соблюдение правил безопасности, в том числе навыки безопасного поведения в природной среде;

сформированность навыка рефлексии, управление собственным эмоциональным состоянием;

7) трудового воспитания:

активное участие в решении практических задач (в рамках семьи, образовательной организации, населенного пункта, родного края) биологической и экологической направленности, интерес к практическому изучению профессий, связанных с биологией;

8) экологического воспитания:

ориентация на применение биологических знаний при решении задач в области окружающей среды;

осознание экологических проблем и путей их решения;

готовность к участию в практической деятельности экологической направленности;

9) адаптации обучающегося к изменяющимся условиям социальной и природной среды:

оценка изменяющихся условий;

принятие решения (индивидуальное, в группе) в изменяющихся условиях на основании анализа биологической информации;

планирование действий в новой ситуации на основании знаний биологических закономерностей.

Метапредметные результаты освоения программы по биологии основного общего образования, должны отражать:

Овладение универсальными учебными познавательными действиями:

1) базовые логические действия:

выявлять и характеризовать существенные признаки биологических объектов (явлений);

устанавливать существенный признак классификации биологических объектов (явлений, процессов), основания для обобщения и сравнения, критерии проводимого анализа;

с учётом предложенной биологической задачи выявлять закономерности и противоречия в рассматриваемых фактах и наблюдениях, предлагать критерии для выявления закономерностей и противоречий;

выявлять дефициты информации, данных, необходимых для решения поставленной задачи;

выявлять причинно-следственные связи при изучении биологических явлений и процессов, проводить выводы с использованием дедуктивных и индуктивных умозаключений, умозаключений по аналогии, формулировать гипотезы о взаимосвязях;

самостоятельно выбирать способ решения учебной биологической задачи (сравнивать несколько вариантов решения, выбирать наиболее подходящий с учётом самостоятельно выделенных критериев).

2) базовые исследовательские действия:

использовать вопросы как исследовательский инструмент познания;
формулировать вопросы, фиксирующие разрыв между реальным и желательным состоянием ситуации, объекта, и самостоятельно устанавливать искомое и данное;

формировать гипотезу об истинности собственных суждений, аргументировать свою позицию, мнение;

проводить по самостоятельно составленному плану наблюдение, несложный биологический эксперимент, небольшое исследование по установлению особенностей биологического объекта (процесса) изучения, причинно-следственных связей и зависимостей биологических объектов между собой;

оценивать на применимость и достоверность информацию, полученную в ходе наблюдения и эксперимента;

самостоятельно формулировать обобщения и выводы по результатам проведённого наблюдения, эксперимента, владеть инструментами оценки достоверности полученных выводов и обобщений;

прогнозировать возможное дальнейшее развитие биологических процессов и их последствия в аналогичных или сходных ситуациях, а также выдвигать предположения об их развитии в новых условиях и контекстах.

3) работа с информацией:

применять различные методы, инструменты и запросы при поиске и отборе биологической информации или данных из источников с учётом предложенной учебной биологической задачи;

выбирать, анализировать, систематизировать и интерпретировать биологическую информацию различных видов и форм представления;

находить сходные аргументы (подтверждающие или опровергающие одну и ту же идею, версию) в различных информационных источниках;

самостоятельно выбирать оптимальную форму представления информации и иллюстрировать решаемые задачи несложными схемами, диаграммами, иной графикой и их комбинациями;

оценивать надёжность биологической информации по критериям, предложенным учителем или сформулированным самостоятельно;

запоминать и систематизировать биологическую информацию.

Овладение универсальными учебными коммуникативными действиями:

1) общение:

воспринимать и формулировать суждения, выражать эмоции в процессе выполнения практических и лабораторных работ;

выражать себя (свою точку зрения) в устных и письменных текстах;

распознавать невербальные средства общения, понимать значение социальных знаков, распознавать предпосылки конфликтных ситуаций и смягчать конфликты, вести переговоры;

понимать намерения других, проявлять уважительное отношение к собеседнику и в корректной форме формулировать свои возражения;

в ходе диалога и (или) дискуссии задавать вопросы по существу обсуждаемой биологической темы и высказывать идеи, нацеленные на решение биологической задачи и поддержание благожелательности общения;

сопоставлять свои суждения с суждениями других участников диалога, обнаруживать различие и сходство позиций;

публично представлять результаты выполненного биологического опыта (эксперимента, исследования, проекта);

самостоятельно выбирать формат выступления с учётом задач презентации и особенностей аудитории и в соответствии с ним составлять устные и письменные тексты с использованием иллюстративных материалов.

2) совместная деятельность:

понимать и использовать преимущества командной и индивидуальной работы при решении конкретной биологической проблемы, обосновывать необходимость применения групповых форм взаимодействия при решении поставленной учебной задачи;

принимать цель совместной деятельности, коллективно строить действия по её достижению: распределять роли, договариваться, обсуждать процесс и результат совместной работы, уметь обобщать мнения нескольких человек, проявлять готовность руководить, выполнять поручения, подчиняться;

планировать организацию совместной работы, определять свою роль (с учётом предпочтений и возможностей всех участников взаимодействия), распределять задачи между членами команды, участвовать в групповых формах работы (обсуждения, обмен мнениями, мозговые штурмы и иные);

выполнять свою часть работы, достигать качественного результата по своему направлению и координировать свои действия с другими членами команды;

оценивать качество своего вклада в общий продукт по критериям, самостоятельно сформулированным участниками взаимодействия, сравнивать результаты с исходной задачей и вклад каждого члена команды в достижение результатов, разделять сферу ответственности и проявлять готовность к предоставлению отчёта перед группой;

овладеть системой универсальных коммуникативных действий, которая обеспечивает сформированность социальных навыков и эмоционального интеллекта обучающихся.

Овладение универсальными учебными регулятивными действиями:

1) самоорганизация:

выявлять проблемы для решения в жизненных и учебных ситуациях, используя биологические знания;

ориентироваться в различных подходах принятия решений (индивидуальное, принятие решения в группе, принятие решений группой);

самостоятельно составлять алгоритм решения задачи (или его часть), выбирать способ решения учебной биологической задачи с учётом имеющихся ресурсов и собственных возможностей, аргументировать предлагаемые варианты решений;

составлять план действий (план реализации намеченного алгоритма решения), корректировать предложенный алгоритм с учётом получения новых биологических знаний об изучаемом биологическом объекте;

проводить выбор и брать ответственность за решение.

2) самоконтроль:

владеть способами самоконтроля, самомотивации и рефлексии;

давать оценку ситуации и предлагать план её изменения;

учитывать контекст и предвидеть трудности, которые могут возникнуть при решении учебной биологической задачи, адаптировать решение к меняющимся обстоятельствам;

объяснять причины достижения (недостижения) результатов деятельности, давать оценку приобретённому опыту, уметь находить позитивное в произошедшей ситуации;

вносить коррективы в деятельность на основе новых обстоятельств, изменившихся ситуаций, установленных ошибок, возникших трудностей;

оценивать соответствие результата цели и условиям.

3) эмоциональный интеллект:

различать, называть и управлять собственными эмоциями и эмоциями других;

выявлять и анализировать причины эмоций;

ставить себя на место другого человека, понимать мотивы и намерения другого;

регулировать способ выражения эмоций.

4) принятие себя и других:

осознанно относиться к другому человеку, его мнению;

признавать своё право на ошибку и такое же право другого;

открытость себе и другим;

осознавать невозможность контролировать всё вокруг;

овладеть системой универсальных учебных регулятивных действий, которая обеспечивает формирование смысловых установок личности (внутренняя позиция личности), и жизненных навыков личности (управления собой, самодисциплины, устойчивого поведения).

Предметные результаты освоения программы по биологии.

Предметные результаты освоения программы по биологии к концу обучения в 5 классе:

характеризовать биологию как науку о живой природе, называть признаки живого, сравнивать объекты живой и неживой природы;

перечислять источники биологических знаний, характеризовать значение биологических знаний для современного человека, профессии, связанные с биологией (4–5 профессий);

приводить примеры вклада российских (в том числе В.И. Вернадский, А.Л. Чижевский) и зарубежных (в том числе Аристотель, Теофраст, Гиппократ) учёных в развитие биологии;

иметь представление о важнейших биологических процессах и явлениях: питание, дыхание, транспорт веществ, раздражимость, рост, развитие, движение, размножение;

применять биологические термины и понятия (в том числе: живые тела, биология, экология, цитология, анатомия, физиология, биологическая систематика, клетка, ткань, орган, система органов, организм, вирус, движение, питание, фотосинтез, дыхание, выделение, раздражимость, рост, размножение, развитие, среда обитания, природное сообщество, искусственное сообщество) в соответствии с поставленной задачей и в контексте;

различать по внешнему виду (изображениям), схемам и описаниям доядерные и ядерные организмы, различные биологические объекты: растения, животных, грибы, лишайники, бактерии, природные и искусственные сообщества, взаимосвязи организмов в природном и искусственном сообществах, представителей флоры и фауны природных зон Земли, ландшафты природные и культурные;

проводить описание организма (растения, животного) по заданному плану, выделять существенные признаки строения и процессов жизнедеятельности организмов, характеризовать организмы как тела живой природы, перечислять особенности растений, животных, грибов, лишайников, бактерий и вирусов;

раскрывать понятие о среде обитания (водной, наземно-воздушной, почвенной, внутриорганизменной), условиях среды обитания;

приводить примеры, характеризующие приспособленность организмов к среде обитания, взаимосвязи организмов в сообществах;

выделять отличительные признаки природных и искусственных сообществ;

аргументировать основные правила поведения человека в природе и объяснять значение природоохранной деятельности человека, анализировать глобальные экологические проблемы;

раскрывать роль биологии в практической деятельности человека;

демонстрировать на конкретных примерах связь знаний биологии со знаниями по математике, предметов гуманитарного цикла, различными видами искусства;

выполнять практические работы (поиск информации с использованием различных источников, описание организма по заданному плану) и лабораторные работы (работа с микроскопом, знакомство с различными способами измерения и сравнения живых объектов);

применять методы биологии (наблюдение, описание, классификация, измерение, эксперимент): проводить наблюдения за организмами, описывать биологические объекты, процессы и явления, выполнять биологический рисунок и измерение биологических объектов;

владеть приёмами работы с лупой, световым и цифровым микроскопами при рассматривании биологических объектов;

соблюдать правила безопасного труда при работе с учебным и лабораторным оборудованием, химической посудой в соответствии с инструкциями на уроке, во внеурочной деятельности;

использовать при выполнении учебных заданий научно-популярную литературу по биологии, справочные материалы, ресурсы Интернета;

создавать письменные и устные сообщения, используя понятийный аппарат изучаемого раздела биологии.

Предметные результаты освоения программы по биологии к концу обучения в 6 классе:

характеризовать ботанику как биологическую науку, её разделы и связи с другими науками и техникой;

приводить примеры вклада российских (в том числе В.В. Докучаев, К.А. Тимирязев, С.Г. Навашин) и зарубежных учёных (в том числе Р. Гук, М. Мальпиги) в развитие наук о растениях;

применять биологические термины и понятия (в том числе: ботаника, растительная клетка, растительная ткань, органы растений, система органов растения: корень, побег почка, лист, видоизменённые органы, цветок, плод, семя, растительный организм, минеральное питание, фотосинтез, дыхание, рост, развитие, размножение, клон, раздражимость) в соответствии с поставленной задачей и в контексте;

описывать строение и жизнедеятельность растительного организма (на примере покрытосеменных или цветковых): поглощение воды и минеральное питание, фотосинтез, дыхание, транспорт веществ, рост, размножение, развитие, связь строения вегетативных и генеративных органов растений с их функциями;

различать и описывать живые и гербарные экземпляры растений по заданному плану, части растений по изображениям, схемам, моделям, муляжам, рельефным таблицам;

характеризовать признаки растений, уровни организации растительного организма, части растений: клетки, ткани, органы, системы органов, организм;

сравнивать растительные ткани и органы растений между собой;

выполнять практические и лабораторные работы по морфологии и физиологии растений, в том числе работы с микроскопом с постоянными (фиксированными) и временными микропрепаратами, исследовательские работы с использованием приборов и инструментов цифровой лаборатории;

характеризовать процессы жизнедеятельности растений: поглощение воды и минеральное питание, фотосинтез, дыхание, рост, развитие, способы естественного и искусственного вегетативного размножения, семенное размножение (на примере покрытосеменных, или цветковых);

выявлять причинно-следственные связи между строением и функциями тканей и органов растений, строением и жизнедеятельностью растений;

классифицировать растения и их части по разным основаниям;

объяснять роль растений в природе и жизни человека: значение фотосинтеза в природе и в жизни человека, биологическое и хозяйственное значение видоизменённых побегов, хозяйственное значение вегетативного размножения;

применять полученные знания для выращивания и размножения культурных растений;

использовать методы биологии: проводить наблюдения за растениями, описывать растения и их части, ставить простейшие биологические опыты и эксперименты;

соблюдать правила безопасного труда при работе с учебным и лабораторным оборудованием, химической посудой в соответствии с инструкциями на уроке и во внеурочной деятельности;

демонстрировать на конкретных примерах связь знаний биологии со знаниями по математике, географии, технологии, предметов гуманитарного цикла, различными видами искусства;

владеть приёмами работы с биологической информацией: формулировать основания для извлечения и обобщения информации из двух источников, преобразовывать информацию из одной знаковой системы в другую;

создавать письменные и устные сообщения, используя понятийный аппарат изучаемого раздела биологии.

Предметные результаты освоения программы по биологии к концу обучения в 7 классе:

характеризовать принципы классификации растений, основные систематические группы растений (водоросли, мхи, плауны, хвощи, папоротники, голосеменные, покрытосеменные или цветковые);

приводить примеры вклада российских (в том числе Н.И. Вавилов, И.В. Мичурин) и зарубежных (в том числе К. Линней, Л. Пастер) учёных в развитие наук о растениях, грибах, лишайниках, бактериях;

применять биологические термины и понятия (в том числе: ботаника, экология растений, микология, бактериология, систематика, царство, отдел, класс, семейство, род, вид, жизненная форма растений, среда обитания, растительное сообщество, высшие растения, низшие растения, споровые растения, семенные растения, водоросли, мхи, плауны, хвощи, папоротники, голосеменные, покрытосеменные, бактерии, грибы, лишайники) в соответствии с поставленной задачей и в контексте;

различать и описывать живые и гербарные экземпляры растений, части растений по изображениям, схемам, моделям, муляжам, рельефным таблицам, грибы по изображениям, схемам, муляжам, бактерии по изображениям;

выявлять признаки классов покрытосеменных или цветковых, семейств двудольных и однодольных растений;

определять систематическое положение растительного организма (на примере покрытосеменных, или цветковых) с помощью определительной карточки;

выполнять практические и лабораторные работы по систематике растений, микологии и микробиологии, в том числе работы с микроскопом с постоянными (фиксированными) и временными микропрепаратами, исследовательские работы с использованием приборов и инструментов цифровой лаборатории;

выделять существенные признаки строения и жизнедеятельности растений, бактерий, грибов, лишайников;

проводить описание и сравнивать между собой растения, грибы, лишайники, бактерии по заданному плану, проводить выводы на основе сравнения;

описывать усложнение организации растений в ходе эволюции растительного мира на Земле;

выявлять черты приспособленности растений к среде обитания, значение экологических факторов для растений;

характеризовать растительные сообщества, сезонные и поступательные изменения растительных сообществ, растительность (растительный покров) природных зон Земли;

приводить примеры культурных растений и их значение в жизни человека, понимать причины и знать меры охраны растительного мира Земли;

раскрывать роль растений, грибов, лишайников, бактерий в природных сообществах, в хозяйственной деятельности человека и его повседневной жизни;

демонстрировать на конкретных примерах связь знаний по биологии со знаниями по математике, физике, географии, технологии, литературе, и технологии, предметов гуманитарного цикла, различными видами искусства;

использовать методы биологии: проводить наблюдения за растениями, бактериями, грибами, лишайниками, описывать их, ставить простейшие биологические опыты и эксперименты;

соблюдать правила безопасного труда при работе с учебным и лабораторным оборудованием, химической посудой в соответствии с инструкциями на уроке и во внеурочной деятельности;

владеть приёмами работы с информацией: формулировать основания для извлечения и обобщения информации из нескольких источников (2–3), преобразовывать информацию из одной знаковой системы в другую;

создавать письменные и устные сообщения, используя понятийный аппарат изучаемого раздела биологии, сопровождать выступление презентацией с учётом особенностей аудитории обучающихся.

Предметные результаты освоения программы по биологии к концу обучения в 8 классе:

характеризовать зоологию как биологическую науку, её разделы и связь с другими науками и техникой;

характеризовать принципы классификации животных, вид как основную систематическую категорию, основные систематические группы животных (простейшие, кишечнополостные, плоские, круглые и кольчатые черви, членистоногие, моллюски, хордовые);

приводить примеры вклада российских (в том числе А.О. Ковалевский, К.И. Скрябин) и зарубежных (в том числе А. Левенгук, Ж. Кювье, Э. Геккель) учёных в развитие наук о животных;

применять биологические термины и понятия (в том числе: зоология, экология животных, этология, палеозоология, систематика, царство, тип, отряд, семейство, род, вид, животная клетка, животная ткань, орган животного, системы органов животного, животный организм, питание, дыхание, рост, развитие, кровообращение, выделение, опора, движение, размножение, партеногенез, раздражимость, рефлекс, органы чувств, поведение, среда обитания, природное сообщество) в соответствии с поставленной задачей и в контексте;

раскрывать общие признаки животных, уровни организации животного организма: клетки, ткани, органы, системы органов, организм;

сравнивать животные ткани и органы животных между собой;

описывать строение и жизнедеятельность животного организма: опору и движение, питание и пищеварение, дыхание и транспорт веществ, выделение, регуляцию и поведение, рост, размножение и развитие;

характеризовать процессы жизнедеятельности животных изучаемых систематических групп: движение, питание, дыхание, транспорт веществ, выделение, регуляцию, поведение, рост, развитие, размножение;

выявлять причинно-следственные связи между строением, жизнедеятельностью и средой обитания животных изучаемых систематических групп;

различать и описывать животных изучаемых систематических групп, отдельные органы и системы органов по схемам, моделям, муляжам, рельефным таблицам, простейших – по изображениям;

выявлять признаки классов членистоногих и хордовых, отрядов насекомых и млекопитающих;

выполнять практические и лабораторные работы по морфологии, анатомии, физиологии и поведению животных, в том числе работы с микроскопом с постоянными (фиксированными) и временными микропрепаратами, исследовательские работы с использованием приборов и инструментов цифровой лаборатории;

сравнивать представителей отдельных систематических групп животных и проводить выводы на основе сравнения;

классифицировать животных на основании особенностей строения;

описывать усложнение организации животных в ходе эволюции животного мира на Земле;

выявлять черты приспособленности животных к среде обитания, значение экологических факторов для животных;

выявлять взаимосвязи животных в природных сообществах, цепи питания;

устанавливать взаимосвязи животных с растениями, грибами, лишайниками и бактериями в природных сообществах;

характеризовать животных природных зон Земли, основные закономерности распространения животных по планете;

раскрывать роль животных в природных сообществах;

раскрывать роль домашних и непродуктивных животных в жизни человека, роль промысловых животных в хозяйственной деятельности человека и его повседневной жизни, объяснять значение животных в природе и жизни человека;

иметь представление о мероприятиях по охране животного мира Земли;

демонстрировать на конкретных примерах связь знаний по биологии со знаниями по математике, физике, химии, географии, технологии, предметов гуманитарного цикла, различными видами искусства;

использовать методы биологии: проводить наблюдения за животными, описывать животных, их органы и системы органов; ставить простейшие биологические опыты и эксперименты;

соблюдать правила безопасного труда при работе с учебным и лабораторным оборудованием, химической посудой в соответствии с инструкциями на уроке и во внеурочной деятельности;

владеть приёмами работы с информацией: формулировать основания для извлечения и обобщения информации из нескольких (3–4) источников, преобразовывать информацию из одной знаковой системы в другую;

создавать письменные и устные сообщения, используя понятийный аппарат изучаемого раздела биологии, сопровождать выступление презентацией с учётом особенностей аудитории обучающихся.

Предметные результаты освоения программы по биологии к концу обучения в 9 классе:

характеризовать науки о человеке (антропологию, анатомию, физиологию, медицину, гигиену, экологию человека, психологию) и их связи с другими науками и техникой;

объяснять положение человека в системе органического мира, его происхождение, отличия человека от животных, приспособленность к различным экологическим факторам (человеческие расы и адаптивные типы людей), родство человеческих рас;

приводить примеры вклада российских (в том числе И. М. Сеченов, И.П. Павлов, И.И. Мечников, А.А. Ухтомский, П.К. Анохин) и зарубежных (в том числе У. Гарвей, К. Бернар, Л. Пастер, Ч. Дарвин) учёных в развитие представлений о происхождении, строении, жизнедеятельности, поведении, экологии человека;

применять биологические термины и понятия (в том числе: цитология, гистология, анатомия человека, физиология человека, гигиена, антропология, экология человека, клетка, ткань, орган, система органов, питание, дыхание, кровообращение, обмен веществ и превращение энергии, движение, выделение, рост, развитие, поведение, размножение, раздражимость, регуляция, гомеостаз, внутренняя среда, иммунитет) в соответствии с поставленной задачей и в контексте;

проводить описание по внешнему виду (изображению), схемам общих признаков организма человека, уровней его организации: клетки, ткани, органы, системы органов, организм;

сравнивать клетки разных тканей, групп тканей, органы, системы органов человека; процессы жизнедеятельности организма человека, проводить выводы на основе сравнения;

различать биологически активные вещества (витамины, ферменты, гормоны), выявлять их роль в процессе обмена веществ и превращения энергии;

характеризовать биологические процессы: обмен веществ и превращение энергии, питание, дыхание, выделение, транспорт веществ, движение, рост, регуляция функций, иммунитет, поведение, развитие, размножение человека;

выявлять причинно-следственные связи между строением клеток, органов, систем органов организма человека и их функциями, между строением, жизнедеятельностью и средой обитания человека;

применять биологические модели для выявления особенностей строения и функционирования органов и систем органов человека;

объяснять нейрогуморальную регуляцию процессов жизнедеятельности организма человека;

характеризовать и сравнивать безусловные и условные рефлексы, наследственные и ненаследственные программы поведения, особенности высшей нервной деятельности человека, виды потребностей, памяти, мышления, речи, темпераментов, эмоций, сна, структуру функциональных систем организма, направленных на достижение полезных приспособительных результатов;

различать наследственные и ненаследственные (инфекционные, неинфекционные) заболевания человека, объяснять значение мер профилактики в предупреждении заболеваний человека;

выполнять практические и лабораторные работы по морфологии, анатомии, физиологии и поведению человека, в том числе работы с микроскопом с постоянными (фиксированными) и временными микропрепаратами, исследовательские работы с использованием приборов и инструментов цифровой лаборатории;

решать качественные и количественные задачи, используя основные показатели здоровья человека, проводить расчёты и оценивать полученные значения;

аргументировать основные принципы здорового образа жизни, методы защиты и укрепления здоровья человека: сбалансированное питание, соблюдение правил личной гигиены, занятия физкультурой и спортом, рациональная организация труда и полноценного отдыха, позитивное эмоционально-психическое состояние;

использовать приобретённые знания и умения для соблюдения здорового образа жизни, сбалансированного питания, физической активности, стрессоустойчивости, для исключения вредных привычек, зависимостей;

владеть приёмами оказания первой помощи человеку при потере сознания, солнечном и тепловом ударе, отравлении, утоплении, кровотечении, травмах мягких тканей, костей скелета, органов чувств, ожогах и отморожениях;

демонстрировать на конкретных примерах связь знаний наук о человеке со знаниями предметов естественно-научного и гуманитарного циклов, различных видов искусства, технологии, основ безопасности жизнедеятельности, физической культуры;

использовать методы биологии: наблюдать, измерять, описывать организм человека и процессы его жизнедеятельности, проводить простейшие исследования организма человека и объяснять их результаты;

соблюдать правила безопасного труда при работе с учебным и лабораторным оборудованием, химической посудой в соответствии с инструкциями на уроке и во внеурочной деятельности;

владеть приёмами работы с информацией: формулировать основания для извлечения и обобщения информации из нескольких (4–5) источников; преобразовывать информацию из одной знаковой системы в другую;

создавать письменные и устные сообщения, используя понятийный аппарат изученного раздела биологии, сопровождать выступление презентацией с учётом особенностей аудитории обучающихся.

Тематическое планирование учебного предмета «Биология» (базовый уровень)

Тематическое планирование выстроено по содержанию ФООП ООО и внесены под соответствующими пунктами в федеральной образовательной программе основного общего образования.

Распределение часов в тематическом планировании по каждой теме будет прописано на начало учебного года учителем-предметником в «**рабочей программе учителя**» на основании распределённых часов по учебному плану на текущий учебный год.

Структура тематического планирования рабочей программы в соответствии с ФГОС ООО (пункт 32.1) включает в себя следующие структурные компоненты:

№ п/п	Тема	Количество часов, отводимых на освоение каждой темы	Э(Ц)ОР
1.	<p>5 класс</p> <p>157.3.1. Биология – наука о живой природе. Понятие о жизни. Признаки живого (клеточное строение, питание, дыхание, выделение, рост и другие признаки). Объекты живой и неживой природы, их сравнение. Живая и неживая природа – единое целое.</p> <p>Биология – система наук о живой природе. Основные разделы биологии (ботаника, зоология, экология, цитология, анатомия, физиология и другие разделы). Профессии, связанные с биологией: врач, ветеринар, психолог, агроном, животновод и другие (4–5 профессий). Связь биологии с другими науками (математика, география и другие науки). Роль биологии в познании окружающего мира и практической деятельности современного человека.</p> <p>Кабинет биологии. Правила поведения и работы в кабинете с биологическими приборами и инструментами.</p> <p>Биологические термины, понятия, символы. Источники биологических знаний. Поиск информации с использованием различных источников (научно-популярная литература, справочники, Интернет).</p> <p>157.3.2. Методы изучения живой природы. Научные методы изучения живой природы: наблюдение, эксперимент, описание, измерение, классификация. Правила работы с увеличительными приборами.</p> <p>Метод описания в биологии (наглядный, словесный, схематический). Метод измерения (инструменты измерения). Наблюдение и эксперимент как ведущие методы биологии.</p> <p>Лабораторные и практические работы.</p> <p>Изучение лабораторного оборудования: термометры, весы, чашки Петри, пробирки, мензурки. Правила работы с оборудованием в школьном кабинете.</p> <p>Ознакомление с устройством лупы, светового микроскопа, правила работы с ними.</p> <p>Ознакомление с растительными и животными клетками: томата и арбуза (натуральные препараты), инфузории туфельки и гидры (готовые</p>	<p><i>Часы на каждую тему распределяются учителем-предметником в зависимости от нагрузки по учебному плану на текущий учебный год в рабочей программе учителя</i></p>	<p><i>Каждый учитель-предметник в своей рабочей программе указывает в данном разделе возможное использование учебно-методических материалов (мультимедийные программы, электронные учебники и задачники, электронные библиотеки, виртуальные лаборатории, игровые программы, коллекции цифровых образовательных ресурсов) используемыми для обучения и воспитания различных групп пользователей, представленными в электронном (цифровом) виде и реализующими дидактические возможности ИКТ, содержание которых соответствует законодательству об образовании.</i></p>

	<p>микропрепараты) с помощью лупы и светового микроскопа.</p> <p>Экскурсии или видеоэкскурсии.</p> <p>Овладение методами изучения живой природы – наблюдением и экспериментом.</p> <p>157.3.3. Организмы – тела живой природы.</p> <p>Понятие об организме. Доядерные и ядерные организмы. Клетка и её открытие. Клеточное строение организмов. Цитология – наука о клетке. Клетка – наименьшая единица строения и жизнедеятельности организмов. Устройство увеличительных приборов: лупы и микроскопа..</p> <p>Строение клетки под световым микроскопом: клеточная оболочка, цитоплазма, ядро.</p> <p>Одноклеточные и многоклеточные организмы. Клетки, ткани, органы, системы органов.</p> <p>Жизнедеятельность организмов. Особенности строения и процессов жизнедеятельности у растений, животных, бактерий и грибов.</p> <p>Свойства организмов: питание, дыхание, выделение, движение, размножение, развитие, раздражимость, приспособленность. Организм – единое целое.</p> <p>Разнообразие организмов и их классификация (таксоны в биологии: царства, типы (отделы), классы, отряды (порядки), семейства, роды, виды. Бактерии и вирусы как формы жизни. Значение бактерий и вирусов в природе и в жизни человека.</p> <p>Лабораторные и практические работы.</p> <p>Изучение клеток кожицы чешуи лука под лупой и микроскопом (на примере самостоятельно приготовленного микропрепарата).</p> <p>Ознакомление с принципами систематики организмов.</p> <p>Наблюдение за потреблением воды растением.</p> <p>157.3.4. Организмы и среда обитания.</p> <p>Понятие о среде обитания. Водная, наземно-воздушная, почвенная, внутриорганизменная среды обитания. Представители сред обитания. Особенности сред обитания организмов. Приспособления организмов к среде обитания. Сезонные изменения в жизни организмов.</p> <p>Лабораторные и практические работы.</p> <p>Выявление приспособлений организмов к среде обитания (на конкретных примерах).</p> <p>Экскурсии или видеоэкскурсии.</p> <p>Растительный и животный мир родного края (краеведение).</p> <p>157.3.5. Природные сообщества.</p> <p>Понятие о природном сообществе. Взаимосвязи организмов в природных сообществах. Пищевые связи в сообществах. Пищевые звенья, цепи и сети питания. Производители, потребители и разрушители органических веществ в природных сообществах. Примеры природных сообществ (лес, пруд, озеро и другие природные сообщества).</p> <p>Искусственные сообщества, их отличительные признаки от природных сообществ. Причины неустойчивости искусственных сообществ. Роль искусственных сообществ в жизни человека.</p>		
--	--	--	--

	<p>Природные зоны Земли, их обитатели. Флора и фауна природных зон. Ландшафты: природные и культурные.</p> <p>Лабораторные и практические работы.</p> <p>Изучение искусственных сообществ и их обитателей (на примере аквариума и других искусственных сообществ).</p> <p>Экскурсии или видеоэкскурсии.</p> <p>Изучение природных сообществ (на примере леса, озера, пруда, луга и других природных сообществ.).</p> <p>Изучение сезонных явлений в жизни природных сообществ.</p> <p>157.3.6. Живая природа и человек.</p> <p>Изменения в природе в связи с развитием сельского хозяйства, производства и ростом численности населения. Влияние человека на живую природу в ходе истории. Глобальные экологические проблемы. Загрязнение воздушной и водной оболочек Земли, потери почв, их предотвращение. Пути сохранения биологического разнообразия. Охраняемые территории (заповедники, заказники, национальные парки, памятники природы). Красная книга Российской Федерации. Осознание жизни как великой ценности.</p> <p>Практические работы.</p> <p>Проведение акции по уборке мусора в ближайшем лесу, парке, сквере или на пришкольной территории.</p>		
2.	<p>6 класс</p> <p>157.4.1. Растительный организм.</p> <p>Ботаника – наука о растениях. Разделы ботаники. Связь ботаники с другими науками и техникой. Общие признаки растений.</p> <p>Разнообразие растений. Уровни организации растительного организма. Высшие и низшие растения. Споровые и семенные растения.</p> <p>Растительная клетка. Изучение растительной клетки под световым микроскопом: клеточная оболочка, ядро, цитоплазма (пластиды, митохондрии, вакуоли с клеточным соком). Растительные ткани. Функции растительных тканей.</p> <p>Органы и системы органов растений. Строение органов растительного организма, их роль и связь между собой.</p> <p>Лабораторные и практические работы.</p> <p>Изучение микроскопического строения листа водного растения элодеи.</p> <p>Изучение строения растительных тканей (использование микропрепаратов).</p> <p>Изучение внешнего строения травянистого цветкового растения (на живых или гербарных экземплярах растений): пастушья сумка, редька дикая, лютик едкий и другие растения.</p> <p>Обнаружение неорганических и органических веществ в растении.</p> <p>Экскурсии или видеоэкскурсии.</p> <p>Ознакомление в природе с цветковыми</p>		

	<p>растениями.</p> <p>157.4.2. Строение и многообразие покрытосеменных растений</p> <p>Строение семян. Образование плодов и семян. Типы плодов. Распространение плодов и семян в природе. Состав и строение семян. Условия прорастания семян. Подготовка семян к посеву.</p> <p>Виды корней и типы корневых систем. Видоизменения корней. Корень – орган почвенного (минерального) питания. Корни и корневые системы. Внешнее и внутреннее строение корня в связи с его функциями. Корневой чехлик. Зоны корня. Корневые волоски. Рост корня. Поглощение корнями воды и минеральных веществ, необходимых растению (корневое давление, осмос). Видоизменение корней.</p> <p>Побег. Развитие побега из почки. Строение стебля. Внешнее и внутреннее строение листа. Видоизменения побегов: корневище, клубень, луковица. Их строение, биологическое и хозяйственное значение. Побег и почки. Листорасположение и листовая мозаика. Строение и функции листа. Простые и сложные листья. Видоизменения листьев. Особенности внутреннего строения листа в связи с его функциями (кожица и устьица, основная ткань листа, проводящие пучки). Лист – орган воздушного питания.</p> <p>Строение и разнообразие цветков. Соцветия. Плоды. Цветки и соцветия. Опыление. Перекрёстное опыление (ветром, животными, водой) и самоопыление. Двойное оплодотворение. Наследование признаков обоих родителей. Образование плодов и семян. Типы плодов. Распространение плодов и семян в природе.</p> <p>Лабораторные и практические работы.</p> <p>Изучение строения корневых систем (стержневой и мочковатой) на примере гербарных экземпляров или живых растений.</p> <p>Изучение микропрепарата клеток корня.</p> <p>Ознакомление с внешним строением листьев и листорасположением (на комнатных растениях).</p> <p>Изучение строения вегетативных и генеративных почек (на примере сирени, тополя и других растений).</p> <p>Изучение микроскопического строения листа (на готовых микропрепаратах).</p> <p>Рассматривание микроскопического строения ветки дерева (на готовом микропрепарате).</p> <p>Исследование строения корневища, клубня, луковицы.</p> <p>Изучение строения цветков.</p> <p>Ознакомление с различными типами соцветий.</p> <p>Изучение строения семян двудольных растений.</p> <p>Изучение строения семян однодольных растений.</p> <p>157.4.3. Жизнедеятельность растительного организма.</p> <p>Обмен веществ у растений</p> <p>Неорганические (вода, минеральные соли) и органические вещества (белки, жиры, углеводы,</p>		
--	---	--	--

	<p>нуклеиновые кислоты, витамины и другие вещества) растения. Минеральное питание растений. Удобрения.</p> <p>Питание растения</p> <p>Поглощение корнями воды и минеральных веществ, необходимых растению (корневое давление, осмос). Почва, её плодородие. Значение обработки почвы (окучивание), внесения удобрений, прореживания проростков, полива для жизни культурных растений. Гидропоника.</p> <p>Фотосинтез. Лист – орган воздушного питания. Значение фотосинтеза в природе и в жизни человека.</p> <p>Дыхание растения</p> <p>Дыхание корня. Рыхление почвы для улучшения дыхания корней. Условия, препятствующие дыханию корней. Лист как орган дыхания (устыичный аппарат). Поступление в лист атмосферного воздуха. Сильная запылённость воздуха, как препятствие для дыхания листьев. Стебель как орган дыхания (наличие устьиц в кожице, чечевичек). Особенности дыхания растений. Взаимосвязь дыхания растения с фотосинтезом.</p> <p>Транспорт веществ в растении.</p> <p>Связь клеточного строения стебля с его функциями. Рост стебля в длину. Клеточное строение стебля травянистого растения: кожица, проводящие пучки, основная ткань (паренхима). Клеточное строение стебля древесного растения: кора (пробка, луб), камбий, древесина и сердцевина. Рост стебля в толщину. Проводящие ткани корня. Транспорт воды и минеральных веществ в растении (сосуды древесины) – восходящий ток. Испарение воды через стебель и листья (транспирация). Регуляция испарения воды в растении. Влияние внешних условий на испарение воды. Транспорт органических веществ в растении (ситовидные трубки луба) – нисходящий ток. Перераспределение и запасание веществ в растении. Выделение у растений. Листопад.</p> <p>Рост и развитие растения</p> <p>Прорастание семян. Условия прорастания семян. Подготовка семян к посеву. Развитие проростков.</p> <p>Образовательные ткани. Конус нарастания побега, рост кончика корня. Верхушечный и вставочный рост. Рост корня и стебля в толщину, камбий. Образование годичных колец у древесных растений. Влияние фитогормонов на рост растения. Ростовые движения растений. Развитие побега из почки.</p> <p>Размножение растений и его значение. Семенное (генеративное) размножение растений. Цветки и соцветия. Опыление. Перекрёстное опыление (ветром, животными, водой) и самоопыление. Двойное оплодотворение. Наследование признаков обоих родителей.</p> <p>Вегетативное размножение цветковых растений в природе. Вегетативное размножение культурных</p>	
--	---	--

	<p>растений. Клоны. Сохранение признаков материнского растения. Хозяйственное значение вегетативного размножения.</p> <p>Лабораторные и практические работы.</p> <p>Наблюдение за ростом корня.</p> <p>Наблюдение за ростом побега.</p> <p>Определение возраста дерева по спилу.</p> <p>Выявление передвижения воды и минеральных веществ по древесине.</p> <p>Наблюдение процесса выделения кислорода на свету аквариумными растениями.</p> <p>Изучение роли рыхления для дыхания корней.</p> <p>Овладение приёмами вегетативного размножения растений (черенкование побегов, черенкование листьев и другие) на примере комнатных растений (традесканция, сенполия, бегония, сансевьера и другие растения).</p> <p>Определение всхожести семян культурных растений и посев их в грунт.</p> <p>Наблюдение за ростом и развитием цветкового растения в комнатных условиях (на примере фасоли или посевного гороха).</p> <p>Определение условий прорастания семян.</p>		
3.	<p>7 класс</p> <p>157.5.1. Систематические группы растений.</p> <p>Классификация растений. Вид как основная систематическая категория. Система растительного мира. Низшие, высшие споровые, высшие семенные растения. Основные таксоны (категории) систематики растений (царство, отдел, класс, порядок, семейство, род, вид). История развития систематики, описание видов, открытие новых видов. Роль систематики в биологии.</p> <p>Низшие растения. Водоросли. Общая характеристика водорослей. Одноклеточные и многоклеточные зелёные водоросли. Строение и жизнедеятельность зелёных водорослей. Размножение зелёных водорослей (бесполое и половое). Бурые и красные водоросли, их строение и жизнедеятельность. Значение водорослей в природе и жизни человека.</p> <p>Высшие споровые растения. Моховидные (Мхи). Общая характеристика мхов. Строение и жизнедеятельность зелёных и сфагновых мхов. Приспособленность мхов к жизни на сильно увлажнённых почвах. Размножение мхов, цикл развития на примере зелёного мха кукушкин лён. Роль мхов в заболачивании почв и торфообразовании. Использование торфа и продуктов его переработки в хозяйственной деятельности человека.</p> <p>Плауновидные (Плауны). Хвощевидные (Хвощи), Папоротниковидные (Папоротники). Общая характеристика. Усложнение строения папоротникообразных растений по сравнению с мхами. Особенности строения и жизнедеятельности плаунов, хвощей и папоротников. Размножение папоротникообразных. Цикл развития папоротника. Роль древних папоротникообразных</p>		

	<p>в образовании каменного угля. Значение папоротникообразных в природе и жизни человека.</p> <p>Высшие семенные растения. Голосеменные. Общая характеристика. Хвойные растения, их разнообразие. Строение и жизнедеятельность хвойных. Размножение хвойных, цикл развития на примере сосны. Значение хвойных растений в природе и жизни человека.</p> <p>Покрытосеменные (цветковые) растения. Общая характеристика. Особенности строения и жизнедеятельности покрытосеменных как наиболее высокоорганизованной группы растений, их господство на Земле. Классификация покрытосеменных растений: класс Двудольные и класс Однодольные. Признаки классов. Цикл развития покрытосеменного растения.</p> <p>Семейства покрытосеменных (цветковых) растений (изучаются три семейства растений по выбору учителя с учётом местных условий, при этом возможно изучать семейства, не вошедшие в перечень, если они являются наиболее распространёнными в данном регионе). Характерные признаки семейств класса Двудольные (Крестоцветные, или Капустные, Розоцветные, или Розовые, Мотыльковые, или Бобовые, Паслёновые, Сложноцветные, или Астровые) и класса Однодольные (Лилейные, Злаки, или Мятликовые). Многообразие растений. Дикорастущие представители семейств. Культурные представители семейств, их использование человеком.</p> <p>Лабораторные и практические работы.</p> <p>Изучение строения одноклеточных водорослей (на примере хламидомонады и хлореллы).</p> <p>Изучение строения многоклеточных нитчатых водорослей (на примере спирогиры и улотрикса).</p> <p>Изучение внешнего строения мхов (на местных видах).</p> <p>Изучение внешнего строения папоротника или хвоща.</p> <p>Изучение внешнего строения веток, хвои, шишек и семян голосеменных растений (на примере ели, сосны или лиственницы).</p> <p>Изучение внешнего строения покрытосеменных растений.</p> <p>Изучение признаков представителей семейств: Крестоцветные (Капустные), Розоцветные (Розовые), Мотыльковые (Бобовые), Паслёновые, Сложноцветные (Астровые), Лилейные, Злаки (Мятликовые) на гербарных и натуральных образцах.</p> <p>Определение видов растений (на примере трёх семейств) с использованием определителей растений или определительных карточек.</p> <p>157.5.2. Развитие растительного мира на Земле.</p> <p>Эволюционное развитие растительного мира на Земле. Сохранение в земной коре растительных остатков, их изучение. «Живые ископаемые» растительного царства. Жизнь растений в воде. Первые наземные растения. Освоение растениями</p>		
--	---	--	--

	<p>суши. Этапы развития наземных растений основных систематических групп. Вымершие растения.</p> <p>Экскурсии или видеоэкскурсии.</p> <p>Развитие растительного мира на Земле (экскурсия в палеонтологический или краеведческий музей).</p> <p>157.5.3. Растения в природных сообществах.</p> <p>Растения и среда обитания. Экологические факторы. Растения и условия неживой природы: свет, температура, влага, атмосферный воздух. Растения и условия живой природы: прямое и косвенное воздействие организмов на растения. Приспособленность растений к среде обитания. Взаимосвязи растений между собой и с другими организмами.</p> <p>Растительные сообщества. Видовой состав растительных сообществ, преобладающие в них растения. Распределение видов в растительных сообществах. Сезонные изменения в жизни растительного сообщества. Смена растительных сообществ. Растительность (растительный покров) природных зон Земли. Флора.</p> <p>157.5.4. Растения и человек.</p> <p>Культурные растения и их происхождение. Центры многообразия и происхождения культурных растений. Земледелие. Культурные растения сельскохозяйственных угодий: овощные, плодово-ягодные, полевые. Растения города, особенность городской флоры. Парки, лесопарки, скверы, ботанические сады. Декоративное цветоводство. Комнатные растения, комнатное цветоводство. Последствия деятельности человека в экосистемах. Охрана растительного мира. Восстановление численности редких видов растений: особо охраняемые природные территории (ООПТ). Красная книга России. Меры сохранения растительного мира.</p> <p>Экскурсии или видеоэкскурсии.</p> <p>Изучение сельскохозяйственных растений региона.</p> <p>Изучение сорных растений региона.</p> <p>157.5.5. Грибы. Лишайники. Бактерии.</p> <p>Грибы. Общая характеристика. Шляпочные грибы, их строение, питание, рост, размножение. Съедобные и ядовитые грибы. Меры профилактики заболеваний, связанных с грибами. Значение шляпочных грибов в природных сообществах и жизни человека. Промышленное выращивание шляпочных грибов (шампиньоны).</p> <p>Плесневые грибы. Дрожжевые грибы. Значение плесневых и дрожжевых грибов в природе и жизни человека (пищевая и фармацевтическая промышленность и другие).</p> <p>Паразитические грибы. Разнообразие и значение паразитических грибов (головня, спорынья, фитофтора, трутовик и другие). Борьба с заболеваниями, вызываемыми паразитическими грибами.</p> <p>Лишайники – комплексные организмы.</p>		
--	---	--	--

	<p>Строение лишайников. Питание, рост и размножение лишайников. Значение лишайников в природе и жизни человека.</p> <p>Бактерии – доядерные организмы. Общая характеристика бактерий. Бактериальная клетка. Размножение бактерий. Распространение бактерий. Разнообразие бактерий. Значение бактерий в природных сообществах. Болезнетворные бактерии и меры профилактики заболеваний, вызываемых бактериями. Бактерии на службе у человека (в сельском хозяйстве, промышленности).</p> <p>Лабораторные и практические работы.</p> <p>Изучение строения одноклеточных (мукор) и многоклеточных (пеницилл) плесневых грибов.</p> <p>Изучение строения плодовых тел шляпочных грибов (или изучение шляпочных грибов на муляжах).</p> <p>Изучение строения лишайников.</p> <p>Изучение строения бактерий (на готовых микропрепаратах).</p>		
4.	<p>8 класс</p> <p>157.6.1. Животный организм.</p> <p>Зоология – наука о животных. Разделы зоологии. Связь зоологии с другими науками и техникой.</p> <p>Общие признаки животных. Отличия животных от растений. Многообразие животного мира. Одноклеточные и многоклеточные животные. Форма тела животного, симметрия, размеры тела и другое.</p> <p>Животная клетка. Открытие животной клетки (А. Левенгук). Строение животной клетки: клеточная мембрана, органоиды передвижения, ядро с ядрышком, цитоплазма (митохондрии, пищеварительные и сократительные вакуоли, лизосомы, клеточный центр). Процессы, происходящие в клетке. Деление клетки. Ткани животных, их разнообразие. Органы и системы органов животных. Организм – единое целое.</p> <p>Лабораторные и практические работы.</p> <p>Исследование под микроскопом готовых микропрепаратов клеток и тканей животных.</p> <p>157.6.2. Строение и жизнедеятельность организма животного.</p> <p>Опора и движение животных. Особенности гидростатического, наружного и внутреннего скелета у животных. Передвижение у одноклеточных (амёбовидное, жгутиковое). Мышечные движения у многоклеточных: полёт насекомых, птиц, плавание рыб, движение по суше позвоночных животных (ползание, бег, ходьба и другое). Рычажные конечности.</p> <p>Питание и пищеварение у животных. Значение питания. Питание и пищеварение у простейших. Внутриполостное и внутриклеточное пищеварение, замкнутая и сквозная пищеварительная система у беспозвоночных. Пищеварительный тракт у позвоночных, пищеварительные железы. Ферменты. Особенности пищеварительной системы у представителей отрядов млекопитающих.</p>		

	<p>Дыхание животных. Значение дыхания. Газообмен через всю поверхность клетки. Жаберное дыхание. Наружные и внутренние жабры. Кожное, трахейное, лёгочное дыхание у обитателей суши. Особенности кожного дыхания. Роль воздушных мешков у птиц.</p> <p>Транспорт веществ у животных. Роль транспорта веществ в организме животных. Замкнутая и незамкнутая кровеносные системы у беспозвоночных. Сердце, кровеносные сосуды. Спинной и брюшной сосуды, капилляры, «ложные сердца» у дождевого червя. Особенности строения незамкнутой кровеносной системы у моллюсков и насекомых. Круги кровообращения и особенности строения сердец у позвоночных, усложнение системы кровообращения.</p> <p>Выделение у животных. Значение выделения конечных продуктов обмена веществ. Сократительные вакуоли у простейших. Звёздчатые клетки и каналцы у плоских червей, выделительные трубочки и воронки у кольчатых червей. Мальпигиевы сосуды у насекомых. Почки (туловищные и тазовые), мочеточники, мочевой пузырь у позвоночных животных. Особенности выделения у птиц, связанные с полётом.</p> <p>Покровы тела у животных. Покровы у беспозвоночных. Усложнение строения кожи у позвоночных. Кожа как орган выделения. Роль кожи в теплоотдаче. Производные кожи. Средства пассивной и активной защиты у животных.</p> <p>Координация и регуляция жизнедеятельности у животных. Раздражимость у одноклеточных животных. Таксисы (фототаксис, трофотаксис, хемотаксис и другие таксисы). Нервная регуляция. Нервная система, её значение. Нервная система у беспозвоночных: сетчатая (диффузная), стволовая, узловая. Нервная система у позвоночных (трубчатая): головной и спинной мозг, нервы. Усложнение головного мозга от рыб до млекопитающих. Появление больших полушарий, коры, борозд и извилин. Гуморальная регуляция. Роль гормонов в жизни животных. Половые гормоны. Половой диморфизм. Органы чувств, их значение. Рецепторы. Простые и сложные (фасеточные) глаза у насекомых. Орган зрения и слуха у позвоночных, их усложнение. Органы обоняния, вкуса и осязания у беспозвоночных и позвоночных животных. Орган боковой линии у рыб.</p> <p>Поведение животных. Врождённое и приобретённое поведение (инстинкт и научение). Научение: условные рефлексы, импринтинг (запечатление), инсайт (постижение). Поведение: пищевое, оборонительное, территориальное, брачное, исследовательское. Стимулы поведения.</p> <p>Размножение и развитие животных. Бесполое размножение: деление клетки одноклеточного организма на две, почкование, фрагментация. Половое размножение. Преимущество полового размножения. Половые железы. Яичники и</p>		
--	--	--	--

	<p>семенники. Половые клетки (гаметы). Оплодотворение. Зигота. Партеогенез. Зародышевое развитие. Строение яйца птицы. Внутриутробное развитие млекопитающих. Зародышевые оболочки. Плацента (детское место). Пупочный канатик (пуповина). Постэмбриональное развитие: прямое, не прямое. Метаморфоз (развитие с превращением): полный и неполный.</p> <p>Лабораторные и практические работы.</p> <p>Ознакомление с органами опоры и движения у животных.</p> <p>Изучение способов поглощения пищи у животных.</p> <p>Изучение способов дыхания у животных.</p> <p>Ознакомление с системами органов транспорта веществ у животных.</p> <p>Изучение покровов тела у животных.</p> <p>Изучение органов чувств у животных.</p> <p>Формирование условных рефлексов у аквариумных рыб.</p> <p>Строение яйца и развитие зародыша птицы (курицы).</p> <p>157.6.3. Систематические группы животных.</p> <p>Основные категории систематики животных.</p> <p>Вид как основная систематическая категория животных. Классификация животных. Система животного мира. Систематические категории животных (царство, тип, класс, отряд, семейство, род, вид), их соподчинение. Бинарная номенклатура. Отражение современных знаний о происхождении и родстве животных в классификации животных.</p> <p>Одноклеточные животные – простейшие. Строение и жизнедеятельность простейших. Местообитание и образ жизни. Образование цисты при неблагоприятных условиях среды. Многообразие простейших. Значение простейших в природе и жизни человека (образование осадочных пород, возбудители заболеваний, симбиотические виды). Пути заражения человека и меры профилактики, вызываемые одноклеточными животными (малярийный плазмодий).</p> <p>Лабораторные и практические работы</p> <p>Исследование строения инфузории-туфельки и наблюдение за её передвижением. Изучение хемотаксиса.</p> <p>Многообразие простейших (на готовых препаратах).</p> <p>Изготовление модели клетки простейшего (амёбы, инфузории-туфельки и другое.).</p> <p>Многokлеточные животные.</p> <p>Кишечнополостные. Общая характеристика. Местообитание. Особенности строения и жизнедеятельности. Эктодерма и энтодерма. Внутриполостное и клеточное переваривание пищи. Регенерация. Рефлекс. Бесполое размножение (почкование). Половое размножение. Гермафродитизм. Раздельнополые кишечнополостные.</p> <p>Многообразие</p>		
--	---	--	--

	<p>кишечнополостных. Значение кишечнополостных в природе и жизни человека. Коралловые полипы и их роль в рифообразовании.</p> <p>Лабораторные и практические работы.</p> <p>Исследование строения пресноводной гидры и её передвижения (школьный аквариум).</p> <p>Исследование питания гидры дафниями и циклопами (школьный аквариум).</p> <p>Изготовление модели пресноводной гидры.</p> <p>Плоские, круглые, кольчатые черви. Общая характеристика. Особенности строения и жизнедеятельности плоских, круглых и кольчатых червей. Многообразие червей. Паразитические плоские и круглые черви. Циклы развития печёночного сосальщика, бычьего цепня, человеческой аскариды. Черви, их приспособления к паразитизму, вред, наносимый человеку, сельскохозяйственным растениям и животным. Меры по предупреждению заражения паразитическими червями. Роль червей как почвообразователей.</p> <p>Лабораторные и практические работы.</p> <p>Исследование внешнего строения дождевого червя. Наблюдение за реакцией дождевого червя на раздражители.</p> <p>Исследование внутреннего строения дождевого червя (на готовом влажном препарате и микропрепарате).</p> <p>Изучение приспособлений паразитических червей к паразитизму (на готовых влажных и микропрепаратах).</p> <p>Членистоногие. Общая характеристика. Среды жизни. Внешнее и внутреннее строение членистоногих. Многообразие членистоногих. Представители классов.</p> <p>Ракообразные. Особенности строения и жизнедеятельности.</p> <p>Значение ракообразных в природе и жизни человека.</p> <p>Паукообразные. Особенности строения и жизнедеятельности в связи с жизнью на суше. Клещи – вредители культурных растений и меры борьбы с ними. Паразитические клещи – возбудители и переносчики опасных болезней. Меры защиты от клещей. Роль клещей в почвообразовании.</p> <p>Насекомые. Особенности строения и жизнедеятельности. Размножение насекомых и типы развития. Отряды насекомых: Прямокрылые, Равнокрылые, Полужесткокрылые, Чешуекрылые, Жесткокрылые, Перепончатокрылые, Двукрылые и другие. Насекомые – переносчики возбудителей и паразиты человека и домашних животных. Насекомые-вредители сада, огорода, поля, леса. Насекомые, снижающие численность вредителей растений. Поведение насекомых, инстинкты. Меры по сокращению численности насекомых-вредителей. Значение насекомых в природе и жизни человека.</p> <p>Лабораторные и практические работы.</p>		
--	---	--	--

	<p>Исследование внешнего строения насекомого (на примере майского жука или других крупных насекомых-вредителей).</p> <p>Ознакомление с различными типами развития насекомых (на примере коллекций).</p> <p>Моллюски. Общая характеристика. Местообитание моллюсков. Строение и процессы жизнедеятельности, характерные для брюхоногих, двусторчатых, головоногих моллюсков. Черты приспособленности моллюсков к среде обитания. Размножение моллюсков. Многообразие моллюсков. Значение моллюсков в природе и жизни человека.</p> <p>Лабораторные и практические работы.</p> <p>Исследование внешнего строения раковин пресноводных и морских моллюсков (раковины беззубки, перловицы, прудовика, катушки и другие).</p> <p>Хордовые. Общая характеристика. Зародышевое развитие хордовых. Систематические группы хордовых. Подтип Бесчерепные (ланцетник). Подтип Черепные, или Позвоночные.</p> <p>Рыбы. Общая характеристика. Местообитание и внешнее строение рыб. Особенности внутреннего строения и процессов жизнедеятельности. Приспособленность рыб к условиям обитания. Отличия хрящевых рыб от костных рыб. Размножение, развитие и миграция рыб в природе. Многообразие рыб, основные систематические группы рыб. Значение рыб в природе и жизни человека. Хозяйственное значение рыб.</p> <p>Лабораторные и практические работы.</p> <p>Исследование внешнего строения и особенностей передвижения рыбы (на примере живой рыбы в банке с водой).</p> <p>Исследование внутреннего строения рыбы (на примере готового влажного препарата).</p> <p>Земноводные. Общая характеристика. Местообитание земноводных. Особенности внешнего и внутреннего строения, процессов жизнедеятельности, связанных с выходом земноводных на сушу. Приспособленность земноводных к жизни в воде и на суше. Размножение и развитие земноводных. Многообразие земноводных и их охрана. Значение земноводных в природе и жизни человека.</p> <p>Пресмыкающиеся. Общая характеристика. Местообитание пресмыкающихся. Особенности внешнего и внутреннего строения пресмыкающихся. Процессы жизнедеятельности. Приспособленность пресмыкающихся к жизни на суше. Размножение и развитие пресмыкающихся. Регенерация. Многообразие пресмыкающихся и их охрана. Значение пресмыкающихся в природе и жизни человека.</p> <p>Птицы. Общая характеристика. Особенности внешнего строения птиц. Особенности внутреннего строения и процессов жизнедеятельности птиц. Приспособления птиц к полёту. Поведение. Размножение и развитие птиц.</p>		
--	---	--	--

	<p>Забота о потомстве. Сезонные явления в жизни птиц. Миграции птиц, их изучение. Многообразие птиц. Экологические группы птиц (по выбору учителя на примере трёх экологических групп с учётом распространения птиц в регионе). Приспособленность птиц к различным условиям среды. Значение птиц в природе и жизни человека.</p> <p>Лабораторные и практические работы.</p> <p>Исследование внешнего строения и перьевого покрова птиц (на примере чучела птиц и набора перьев: контурных, пуховых и пуха).</p> <p>Исследование особенностей скелета птицы.</p> <p>Млекопитающие. Общая характеристика. Среды жизни млекопитающих. Особенности внешнего строения, скелета и мускулатуры, внутреннего строения. Процессы жизнедеятельности. Усложнение нервной системы. Поведение млекопитающих. Размножение и развитие. Забота о потомстве.</p> <p>Первозвери. Однопроходные (яйцекладущие) и Сумчатые (низшие звери). Плацентарные млекопитающие. Многообразие млекопитающих (по выбору учителя изучаются 6 отрядов млекопитающих на примере двух видов из каждого отряда). Насекомоядные и Рукокрылые. Грызуны, Зайцеобразные. Хищные. Ластоногие и Китообразные. Парнокопытные и Непарнокопытные. Приматы. Семейства отряда Хищные: собачьи, кошачьи, куньи, медвежьи.</p> <p>Значение млекопитающих в природе и жизни человека. Млекопитающие – переносчики возбудителей опасных заболеваний. Меры борьбы с грызунами. Многообразие млекопитающих родного края.</p> <p>Лабораторные и практические работы.</p> <p>Исследование особенностей скелета млекопитающих.</p> <p>Исследование особенностей зубной системы млекопитающих.</p> <p>157.6.4. Развитие животного мира на Земле.</p> <p>Эволюционное развитие животного мира на Земле. Усложнение животных в процессе эволюции. Доказательства эволюционного развития животного мира. Палеонтология. Ископаемые остатки животных, их изучение. Методы изучения ископаемых остатков. Реставрация древних животных. «Живые ископаемые» животного мира.</p> <p>Жизнь животных в воде. Одноклеточные животные. Происхождение многоклеточных животных. Основные этапы эволюции беспозвоночных. Основные этапы эволюции позвоночных животных. Вымершие животные.</p> <p>Лабораторные и практические работы.</p> <p>Исследование ископаемых остатков вымерших животных.</p> <p>157.6.5. Животные в природных сообществах.</p> <p>Животные и среда обитания. Влияние света, температуры и влажности на животных. Приспособленность животных к условиям среды</p>	
--	---	--

	<p>обитания.</p> <p>Популяции животных, их характеристики. Одиночный и групповой образ жизни. Взаимосвязи животных между собой и с другими организмами. Пищевые связи в природном сообществе. Пищевые уровни, экологическая пирамида. Экосистема.</p> <p>Животный мир природных зон Земли. Основные закономерности распределения животных на планете. Фауна.</p> <p>157.6.6. Животные и человек.</p> <p>Воздействие человека на животных в природе: прямое и косвенное. Промысловые животные (рыболовство, охота). Ведение промысла животных на основе научного подхода. Загрязнение окружающей среды.</p> <p>Одомашнивание животных. Селекция, породы, искусственный отбор, дикие предки домашних животных. Значение домашних животных в жизни человека. Животные сельскохозяйственных угодий. Методы борьбы с животными-вредителями.</p> <p>Город как особая искусственная среда, созданная человеком. Синантропные виды животных. Условия их обитания. Беспозвоночные и позвоночные животные города. Адаптация животных к новым условиям. Рекреационный пресс на животных диких видов в условиях города. Безнадзорные домашние животные. Питомники. Восстановление численности редких видов животных: особо охраняемые природные территории (ООПТ). Красная книга России. Меры сохранения животного мира.</p>		
5.	<p>9 класс</p> <p>157.7.1. Человек – биосоциальный вид.</p> <p>Науки о человеке (анатомия, физиология, психология, антропология, гигиена, санитария, экология человека). Методы изучения организма человека. Значение знаний о человеке для самопознания и сохранения здоровья. Особенности человека как биосоциального существа.</p> <p>Место человека в системе органического мира. Человек как часть природы. Систематическое положение современного человека. Сходство человека с млекопитающими. Отличие человека от приматов. Доказательства животного происхождения человека. Человек разумный. Антропогенез, его этапы. Биологические и социальные факторы становления человека. Человеческие расы.</p> <p>157.7.2. Структура организма человека.</p> <p>Строение и химический состав клетки. Обмен веществ и превращение энергии в клетке. Многообразие клеток, их деление. Нуклеиновые кислоты. Гены. Хромосомы. Хромосомный набор. Митоз, мейоз. Соматические и половые клетки. Стволовые клетки. Типы тканей организма человека: эпителиальные, соединительные, мышечные, нервная. Свойства тканей, их функции. Органы и системы органов. Организм как единое целое. Взаимосвязь органов и систем как основа</p>		

	<p>гомеостаза.</p> <p>Лабораторные и практические работы.</p> <p>Изучение микроскопического строения тканей (на готовых микропрепаратах).</p> <p>Распознавание органов и систем органов человека (по таблицам).</p> <p>157.7.3. Нейрогуморальная регуляция.</p> <p>Нервная система человека, её организация и значение. Нейроны, нервы, нервные узлы. Рефлекс. Рефлекторная дуга.</p> <p>Рецепторы. Двухнейронные и трёхнейронные рефлекторные дуги. Спинной мозг, его строение и функции. Рефлексы спинного мозга. Головной мозг, его строение и функции. Большие полушария. Рефлексы головного мозга. Безусловные (врождённые) и условные (приобретённые) рефлексы. Соматическая нервная система. Вегетативная (автономная) нервная система. Нервная система как единое целое. Нарушения в работе нервной системы.</p> <p>Гуморальная регуляция функций. Эндокринная система. Железы внутренней секреции. Железы смешанной секреции. Гормоны, их роль в регуляции физиологических функций организма, роста и развития. Нарушение в работе эндокринных желёз. Особенности рефлекторной и гуморальной регуляции функций организма.</p> <p>Лабораторные и практические работы.</p> <p>Изучение головного мозга человека (по муляжам).</p> <p>Изучение изменения размера зрачка в зависимости от освещённости.</p> <p>157.7.4. Опора и движение.</p> <p>Значение опорно-двигательного аппарата. Скелет человека, строение его отделов и функции. Кости, их химический состав, строение. Типы костей. Рост костей в длину и толщину. Соединение костей. Скелет головы. Скелет туловища. Скелет конечностей и их поясов. Особенности скелета человека, связанные с прямохождением и трудовой деятельностью.</p> <p>Мышечная система. Строение и функции скелетных мышц. Работа мышц: статическая и динамическая, мышцы сгибатели и разгибатели. Утомление мышц. Гиподинамия. Роль двигательной активности в сохранении здоровья.</p> <p>Нарушения опорно-двигательной системы. Возрастные изменения в строении костей. Нарушение осанки. Предупреждение искривления позвоночника и развития плоскостопия. Профилактика травматизма. Первая помощь при травмах опорно-двигательного аппарата.</p> <p>Лабораторные и практические работы.</p> <p>Исследование свойств кости.</p> <p>Изучение строения костей (на муляжах).</p> <p>Изучение строения позвонков (на муляжах).</p> <p>Определение гибкости позвоночника.</p> <p>Измерение массы и роста своего организма.</p> <p>Изучение влияния статической и динамической нагрузки на утомление мышц.</p>		
--	---	--	--

	<p>Выявление нарушения осанки. Определение признаков плоскостопия. Оказание первой помощи при повреждении скелета и мышц.</p> <p>157.7.5. Внутренняя среда организма. Внутренняя среда и её функции. Форменные элементы крови: эритроциты, лейкоциты и тромбоциты. Малокровие, его причины. Красный костный мозг, его роль в организме. Плазма крови. Постоянство внутренней среды (гомеостаз). Свёртывание крови. Группы крови. Резус-фактор. Переливание крови. Донорство.</p> <p>Иммунитет и его виды. Факторы, влияющие на иммунитет (приобретённые иммунодефициты): радиационное облучение, химическое отравление, голодание, воспаление, вирусные заболевания, ВИЧ-инфекция. Вилочковая железа, лимфатические узлы. Вакцины и лечебные сыворотки. Значение работ Л. Пастера и И.И. Мечникова по изучению иммунитета.</p> <p>Лабораторные и практические работы. Изучение микроскопического строения крови человека и лягушки (сравнение) на готовых микропрепаратах.</p> <p>157.7.6. Кровообращение. Органы кровообращения. Строение и работа сердца. Автоматизм сердца. Сердечный цикл, его длительность. Большой и малый круги кровообращения. Движение крови по сосудам. Пульс. Лимфатическая система, лимфоотток. Регуляция деятельности сердца и сосудов. Гигиена сердечно-сосудистой системы. Профилактика сердечно-сосудистых заболеваний. Первая помощь при кровотечениях.</p> <p>Лабораторные и практические работы. Измерение кровяного давления. Определение пульса и числа сердечных сокращений в покое и после дозированных физических нагрузок у человека. Первая помощь при кровотечениях.</p> <p>157.7.7. Дыхание. Дыхание и его значение. Органы дыхания. Лёгкие. Взаимосвязь строения и функций органов дыхания. Газообмен в лёгких и тканях. Жизненная ёмкость лёгких. Механизмы дыхания. Дыхательные движения. Регуляция дыхания.</p> <p>Инфекционные болезни, передающиеся через воздух, предупреждение воздушно-капельных инфекций. Вред табакокурения, употребления наркотических и психотропных веществ. Реанимация. Охрана воздушной среды. Оказание первой помощи при поражении органов дыхания.</p> <p>Лабораторные и практические работы. Измерение объёма грудной клетки в состоянии вдоха и выдоха. Определение частоты дыхания. Влияние различных факторов на частоту дыхания.</p> <p>157.7.8. Питание и пищеварение. Питательные вещества и пищевые продукты. Питание и его значение. Пищеварение. Органы</p>		
--	---	--	--

	<p>пищеварения, их строение и функции. Ферменты, их роль в пищеварении. Пищеварение в ротовой полости. Зубы и уход за ними. Пищеварение в желудке, в тонком и в толстом кишечнике. Всасывание питательных веществ. Всасывание воды. Пищеварительные железы: печень и поджелудочная железа, их роль в пищеварении.</p> <p>Микробиом человека – совокупность микроорганизмов, населяющих организм человека. Регуляция пищеварения. Методы изучения органов пищеварения. Работы И.П. Павлова.</p> <p>Гигиена питания. Предупреждение глистных и желудочно-кишечных заболеваний, пищевых отравлений. Влияние курения и алкоголя на пищеварение.</p> <p>Лабораторные и практические работы.</p> <p>Исследование действия ферментов слюны на крахмал.</p> <p>Наблюдение действия желудочного сока на белки.</p> <p>157.7.9. Обмен веществ и превращение энергии.</p> <p>Обмен веществ и превращение энергии в организме человека. Пластический и энергетический обмен. Обмен воды и минеральных солей. Обмен белков, углеводов и жиров в организме. Регуляция обмена веществ и превращения энергии.</p> <p>Витамины и их роль для организма. Поступление витаминов с пищей. Синтез витаминов в организме. Авитаминозы и гиповитаминозы. Сохранение витаминов в пище.</p> <p>Нормы и режим питания. Рациональное питание – фактор укрепления здоровья. Нарушение обмена веществ.</p> <p>Лабораторные и практические работы.</p> <p>Исследование состава продуктов питания.</p> <p>Составление меню в зависимости от калорийности пищи.</p> <p>Способы сохранения витаминов в пищевых продуктах.</p> <p>157.7.10. Кожа.</p> <p>Строение и функции кожи. Кожа и её производные. Кожа и терморегуляция. Влияние на кожу факторов окружающей среды.</p> <p>Закаливание и его роль. Способы закаливания организма. Гигиена кожи, гигиенические требования к одежде и обуви. Заболевания кожи и их предупреждения. Профилактика и первая помощь при тепловом и солнечном ударах, ожогах и обморожениях.</p> <p>Лабораторные и практические работы.</p> <p>Исследование с помощью лупы тыльной и ладонной стороны кисти.</p> <p>Определение жирности различных участков кожи лица.</p> <p>Описание мер по уходу за кожей лица и волосами в зависимости от типа кожи.</p> <p>Описание основных гигиенических требований к одежде и обуви.</p> <p>157.7.11. Выделение.</p>		
--	--	--	--

	<p>Значение выделения. Органы выделения. Органы мочевыделительной системы, их строение и функции. Микроскопическое строение почки. Нефрон. Образование мочи. Регуляция мочеобразования и мочеиспускания. Заболевания органов мочевыделительной системы, их предупреждение.</p> <p>Лабораторные и практические работы.</p> <p>Определение местоположения почек (на муляже).</p> <p>Описание мер профилактики болезней почек.</p> <p>157.7.12. Размножение и развитие.</p> <p>Органы репродукции, строение и функции. Половые железы. Половые клетки. Оплодотворение. Внутриутробное развитие. Влияние на эмбриональное развитие факторов окружающей среды. Роды. Лактация. Рост и развитие ребёнка. Половое созревание. Наследование признаков у человека. Наследственные болезни, их причины и предупреждение. Набор хромосом, половые хромосомы, гены. Роль генетических знаний для планирования семьи. Инфекции, передающиеся половым путём, их профилактика.</p> <p>Лабораторные и практические работы.</p> <p>Описание основных мер по профилактике инфекционных вирусных заболеваний: СПИД и гепатит.</p> <p>157.7.13. Органы чувств и сенсорные системы.</p> <p>Органы чувств и их значение. Анализаторы. Сенсорные системы. Глаз и зрение. Оптическая система глаза. Сетчатка. Зрительные рецепторы. Зрительное восприятие. Нарушения зрения и их причины. Гигиена зрения.</p> <p>Ухо и слух. Строение и функции органа слуха. Механизм работы слухового анализатора. Слуховое восприятие. Нарушения слуха и их причины. Гигиена слуха.</p> <p>Органы равновесия, мышечного чувства, осязания, обоняния и вкуса. Взаимодействие сенсорных систем организма.</p> <p>Лабораторные и практические работы</p> <p>Определение остроты зрения у человека.</p> <p>Изучение строения органа зрения (на муляже и влажном препарате).</p> <p>Изучение строения органа слуха (на муляже).</p> <p>157.7.14. Поведение и психика.</p> <p>Психика и поведение человека. Потребности и мотивы поведения. Социальная обусловленность поведения человека. Рефлекторная теория поведения. Высшая нервная деятельность человека, работы И.М. Сеченова, И.П. Павлова. Механизм образования условных рефлексов. Торможение. Динамический стереотип. Роль гормонов в поведении. Наследственные и ненаследственные программы поведения у человека. Приспособительный характер поведения.</p> <p>Первая и вторая сигнальные системы. Познавательная деятельность мозга. Речь и мышление. Память и внимание. Эмоции.</p>		
--	--	--	--

	<p>Индивидуальные особенности личности: способности, темперамент, характер, одарённость. Типы высшей нервной деятельности и темперамента. Особенности психики человека. Гигиена физического и умственного труда. Режим труда и отдыха. Сон и его значение. Гигиена сна.</p> <p>Лабораторные и практические работы.</p> <p>Изучение кратковременной памяти.</p> <p>Определение объёма механической и логической памяти.</p> <p>Оценка сформированности навыков логического мышления.</p> <p>157.7.15. Человек и окружающая среда.</p> <p>Человек и окружающая среда. Экологические факторы и их действие на организм человека. Зависимость здоровья человека от состояния окружающей среды. Микроклимат жилых помещений. Соблюдение правил поведения в окружающей среде, в опасных и чрезвычайных ситуациях.</p> <p>Здоровье человека как социальная ценность. Факторы, нарушающие здоровье: гиподинамия, курение, употребление алкоголя, наркотиков, несбалансированное питание, стресс. Укрепление здоровья: аутотренинг, закаливание, двигательная активность, сбалансированное питание. Культура отношения к собственному здоровью и здоровью окружающих. Всемирная организация здравоохранения.</p> <p>Человек как часть биосферы Земли. Антропогенные воздействия на природу. Урбанизация. Цивилизация. Техногенные изменения в окружающей среде. Современные глобальные экологические проблемы</p>		
--	--	--	--

2.1.24. Рабочая программа по учебному предмету «Биология» (углублённый уровень)

Рабочая программа по учебному предмету «Биология» (углублённый уровень) (предметная область «Естественнонаучные предметы») (далее соответственно – программа по биологии, биология) включает пояснительную записку, содержание обучения, планируемые результаты освоения программы по биологии и дополнена общим тематическим планированием в целях приведения структуры рабочей программы в соответствие с требованием ФГОС ООО.

Рабочая программа составлена на основе федеральной рабочей программы по биологии углубленного уровня.

Пояснительная записка

Программа по биологии основного общего образования (углублённый уровень) составлена на основе требований к результатам освоения основной образовательной программы основного общего образования, представленных в ФГОС ООО, с учетом федеральной рабочей программы воспитания для общеобразовательных организаций. Программа по биологии ориентирована на обучающихся, проявляющих повышенный интерес к изучению биологии, и направлена на формирование естественно-научной грамотности и организацию изучения биологии на деятельностной основе. В программе по биологии учитываются возможности биологии в реализации требований ФГОС ООО к

планируемым личностным, метапредметным и предметным результатам обучения на углублённом уровне, а также реализация межпредметных связей естественно-научных учебных предметов основного общего образования.

Программа включает распределение содержания учебного материала с 7 по 9 класс, а также рекомендуемую последовательность изучения тем, основанную на логике развития предметного содержания с учётом возрастных особенностей обучающихся.

Биология вносит существенный вклад в развитие у обучающихся научного мировоззрения, включая формирование представлений о методах познания живой природы, позволяет сформировать систему научных знаний о живых системах, умения их применять в разнообразных жизненных ситуациях.

Биологическая подготовка на углублённом уровне способствует развитию мотивации к изучению биологии, пониманию обучающимися научных принципов организации деятельности человека в живой природе, позволяет заложить основы экологической культуры, здорового образа жизни, способствует овладению обучающимися специальными биологическими знаниями, закладывающими основу для дальнейшего биологического образования.

Целями обучения биологии на уровне основного общего образования (углублённый уровень) являются:

развитие интереса к изучению жизнедеятельности биологических систем разного уровня организации, особенностям строения, жизнедеятельности организма человека, условиям сохранения его здоровья;

формирование умений применять методы биологической науки для изучения биологических систем, в том числе организма человека;

воспитание экологической культуры в целях сохранения собственного здоровья и охраны окружающей среды;

развитие представлений о возможных сферах будущей профессиональной деятельности, связанной с биологией, готовности к осознанному выбору профиля и направленности дальнейшего обучения.

Достижение целей программы по биологии обеспечивается решением следующих задач:

приобретение обучающимися знаний о живой природе, закономерностях строения, жизнедеятельности и средообразующей роли грибов, растений, животных, микроорганизмов, о человеке как биосоциальной системе, о роли биологии в практической деятельности людей;

овладение умениями проводить исследования объектов живой природы с использованием лабораторного оборудования и инструментов цифровых лабораторий, организации наблюдения за состоянием собственного организма;

освоение приёмов работы с биологической информацией, в том числе о современных достижениях в области биологии, её анализ и критическое оценивание;

освоение экологически грамотного поведения, направленного на сохранение собственного здоровья и охраны окружающей природной среды;

приобретение представлений о сферах профессиональной деятельности, связанных с биологией и современными технологиями, основанными на достижениях биологии.

Содержание обучения в 7 классе

Введение

Цитология – наука о клетке. Современная клеточная теория. Клетка – единица строения, жизнедеятельности и размножения живого. Химический состав клетки. Структурная организация клетки. Эукариотные и прокариотные клетки. Мембрана. Цитоплазма. Органоиды. Единая мембранная система клетки. Митохондрии и пластиды. Цитоскелет и органоиды движения. Ядро. Хромосомы. Гены. Удвоение хромосом.

Плоидность клетки. Клеточный цикл. Митоз. Мейоз. Размножение. Типы жизненных циклов.

Вирусология – наука о вирусах. Вирусы – неклеточные формы. Вклад российских и зарубежных учёных в развитие вирусологии. Вирусные заболевания растений, животных и человека. Меры профилактики вирусных заболеваний.

Современная классификация организмов, основные принципы. Классификация организмов и эволюционное учение. Теория эволюции Чарльза Дарвина.

Методы научного познания в биологии. Правила работы со световым микроскопом. Временные и постоянные микропрепараты. Методика приготовления временных микропрепаратов. Микроскопия оптическая, электронная, сканирующая, зондовая.

Демонстрация портретов учёных, микрофотографий клеточных структур, выполненных с помощью различных типов микроскопии.

Лабораторные и практические работы.

Правила техники безопасности при проведении лабораторных и практических работ. Основы микроскопии: приготовление временных препаратов и работа с микроскопом. Оформление результатов работы с микроскопом.

Бактерии и археи.

Микробиология – наука о микроорганизмах. Особенности строения прокариотной клетки. Многообразие форм клеток бактерий. Рост и размножение бактерий. Споры бактерий. Жизнедеятельность бактерий: автотрофные и гетеротрофные, анаэробные и аэробные бактерии. Цианобактерии и их роль в природе.

Особенности организации архей и их отличия от бактерий. Роль архей и бактерий в возникновении эукариотов.

Распространённость бактерий и архей, их роль в природе и жизни человека. Роль бактерий в биогеохимических циклах.

Лабораторные и практические работы.

Изучение методов дезинфекции и стерилизации.

Изучение морфологии бактерий на микроскопических препаратах.

Многообразие одноклеточных эукариот.

Основные признаки одноклеточных эукариот. Строение, движение, питание, размножение одноклеточных автотрофных и гетеротрофных эукариот на примере эвглены и трипаносомы, трихомонады и кишечной лямблии, инфузории туфельки и малярийного плазмодия, радиолярий и фораминифер, амёбы протей, диатомей. Значение одноклеточных эукариот в природе и жизни человека. Сонная болезнь, болезнь Шагаса. Кожный и висцеральный лейшманиоз. Трихомониаз. Лямблиоз.

Лабораторные и практические работы.

Изучение одноклеточных организмов под микроскопом на временных и фиксированных микропрепаратах.

Архепластидные или «растения».

Ботаника – наука о растениях.

Краткая история развития ботаники. Ботаника и объекты её исследований. Объём царства «растения» в современной системе органического мира. Разделы ботаники. Связь ботаники с другими биологическими науками, медициной и сельским хозяйством. Роль ботаники в формировании современной естественно-научной картины мира. Перспективы развития ботаники как науки. Применение ботанических знаний человеком. Профессии человека, связанные с ботаникой.

Демонстрация портретов учёных, живых растений, коллекций и муляжей.

Общая организация растительного организма.

Растительная клетка и её особенности.

Растительные ткани. Открытие растительных тканей. Строение и функции растительных тканей. Простые и сложные ткани. Образовательные, покровные, основные, механические, проводящие ткани.

Органы и системы органов растительного организма, их взаимосвязь. Растительный организм как единое целое. Вегетативные и генеративные органы. Демонстрация опытов по обнаружению в семенах растений воды, минеральных и органических веществ, крахмала, белка и жира.

Лабораторные и практические работы.

Изучение строения растительных клеток на готовых и временных микропрепаратах.

Наблюдение процесса плазмолиза и деплазмолиза в растительных клетках под микроскопом.

Изучение особенностей строения тканей растений на готовых и временных микропрепаратах.

Изучение строения органов растений на живых объектах и гербарных образцах.

Споровые растения.

Красные, Зелёные и Харовые водоросли. Альгология – наука о водорослях. Водоросли – нетаксономическая группа организмов, приспособленных к жизни в водной среде, относящихся к различным царствам в современной системе органического мира. Место красных, зелёных и харовых водорослей в современной системе органического мира. Особенности их строения, размножения и жизненных циклов на примере хламидомонады, хлореллы, кладофоры и ульвы, спирогиры и хары, порфиры.

Бурые водоросли, их таксономическое положение вне царства растений. Жизненные циклы ламинарии (морская капуста) и фукуса. Распространение и экология. Роль в природе и значение в жизни человека.

Происхождение высших растений (эмбриофит) от харовых водорослей. Современные подходы к систематике растений.

Моховидные или мхи. Общая характеристика, строение и жизнедеятельность, жизненный цикл мхов. Многообразие мхов. Кукушкин лён и сфагнум. Распространение и экология мхов. Значение мхов в природе и жизнедеятельности человека. Торфообразование. Печёночники и Антоцеротовые.

Плауновидные (плауны). Общая характеристика. Морфологические особенности вегетативных органов. Особенности организации, жизненного цикла плауна булавовидного. Половое поколение, редукция гаметофита. Распространение и экология плауновидных. Значение в природе и использование человеком. Ископаемые плауновидные. Роль ископаемых плауновидных в растительном покрове палеозойской эры и в образовании каменного угля.

Папоротниковидные (папоротники и хвощи). Общая характеристика папоротниковидных. Особенности организации вегетативных органов, жизненного цикла хвоща полевого. Строение и жизнедеятельность папоротников. Жизненный цикл папоротников на примере щитовника мужского. Распространение и экология папоротниковидных. Значение в природе и жизнедеятельности человека.

Лабораторные и практические работы.

Изучение особенностей строения и жизненных циклов одноклеточных и многоклеточных зелёных, харовых и красных водорослей на живом и гербарном материале.

Изучение строения и жизненных циклов бурых водорослей на живом и гербарном материале.

Изучение особенностей строения кукушкина льна и сфагнума (на живых и гербарных объектах).

Изучение особенностей строения плауна булавовидного (на живых и гербарных объектах).

Изучение особенностей строения хвоща полевого (на живых и гербарных объектах).

Изучение особенностей строения папоротника щитовника мужского (на живых и гербарных объектах).

Семенные растения.

Голосеменные. Возникновение семени – важный этап в эволюции высших растений. Древние семенные папоротники, их роль в дальнейшем развитии семенных растений. Общие признаки семенных растений как наиболее приспособленных к существованию на суше. Голосеменные – нетаксономическая группа семенных растений. Общая характеристика, особенности организации голосеменных. Жизненный цикл хвойных на примере сосны. Разнообразие голосеменных. Хвойные, Гинкговые, Саговниковые, Гнетовые. Распространение и экология голосеменных. Значение в природе и в хозяйственной деятельности человека.

Лабораторные и практические работы.

Изучение особенностей внешнего строения веток, хвои, шишек и семян хвойных (ель, сосна, лиственница).

Цветковые растения. Общая характеристика цветковых. Строение и жизнедеятельность цветковых. Цветок как орган полового размножения у покрытосеменных растений. Разнообразие цветков: правильные и неправильные, обоеполые и раздельнополые. Однодомные и двудомные растения. Соцветия (сложные, простые). Цветение. Развитие микро- и мегаспор. Гаметы. Опыление. Оплодотворение. Зигота. Двойное оплодотворение у покрытосеменных (цветковых) растений. Работы С.Г. Навашина. Жизненный цикл цветковых.

Плоды и семена. Разнообразие плодов. Сухие и сочные плоды. Односемянные и многосемянные плоды. Соплодия. Строение семян двудольных и однодольных растений. Разнообразие семян. Распространение плодов и семян в природе. Условия прорастания семян. Дыхание семян. Развитие проростка. Распространение плодов и семян в природе.

Индивидуальное развитие растений (онтогенез). Периоды онтогенеза: эмбриональный, молодости (ювенильный), зрелости (размножения), старости (сенильный) на примере покрытосеменного растения. Стадии вегетационного периода растений на примере злаков (всходы, кущение, выход в трубку, колошение, цветение, созревание).

Лабораторные и практические работы.

Изучение морфологии цветка (на живых и фиксированных объектах).

Изучение разнообразия соцветий (на гербарных образцах).

Изучение строения завязи цветка и семяпочки под микроскопом (на готовых микропрепаратах).

Изучение строения семян покрытосеменных растений.

Изучение строения плодов и соплодий.

Строение и жизнедеятельность семенных растений.

Побег и побеговые системы.

Побег. Морфология побега. Строение облиственного побега. Узел. Междоузлие. Метамерность. Разнообразие побегов. Укороченные и удлинённые побеги. Вегетативные и генеративные побеги. Положение побега в пространстве. Видоизменённые побеги.

Почка – зачаточный побег. Строение почки. Разнообразие почек: вегетативные, вегетативно-генеративные, генеративные, открытые, закрытые. Верхушечные, боковые (пазушные) и придаточные почки.

Стебель. Морфология стебля. Форма стеблей у травянистых и древесных растений.

Анатомия стебля. Строение стебля двудольных и однодольных травянистых растений. Расположение проводящих тканей. Строение стебля древесных растений.

Функции стебля. Механическая, транспортная. Вегетативное размножение цветковых растений.

Демонстрация опыта – передвижение минеральных и органических веществ по стеблю, видоизменённых побегов.

Лабораторные и практические работы.

Изучение морфологии побега на живых объектах или на гербарных образцах.

Изучение строения вегетативных, генеративных и смешанных почек. Разнообразие почек у древесных растений.

Изучение поперечного спила ствола растений и анализ влияния экологических условий на развитие растений.

Изучение особенностей анатомического строения стебля двудольных и однодольных травянистых растений (на живых объектах или на гербарных образцах).

Изучение особенностей анатомического строения стебля древесных растений.

Изучение транспорта веществ в стебле.

Изучение метаморфозов побега.

Лист. Морфология листа. Листовая пластинка, основание листа, черешок, прилистники. Разнообразие листьев: формы листовых пластинок, жилкование листьев, простые и сложные листья. Листорасположение и листовая мозаика. Видоизменения листьев и их функции.

Анатомия листа. Эпидерма и устьичный аппарат. Мезофилл. Пигменты листа. Пластиды. Жилки (сосудисто-волокнистые пучки). Особенности строения световых и теневых листьев.

Функции листа. Запасающая, защитная, вегетативное размножение и другие функции. Транспирация и газообмен. Влияние внешних условий на транспирацию. Фотосинтез. Значение фотосинтеза. Космическая роль зелёных растений (К. А. Тимирязев). Листопад, его причины, механизм и значение в жизни растения.

Демонстрация опытов: выделение пигментов листа на примере спиртовой вытяжки хлорофилла; образование крахмала в зелёных листьях на свету (фигуры Ю. Сакса); влияние силы света на выделение кислорода водными растениями (подсчёт пузырьков кислорода).

Лабораторные и практические работы.

Изучение морфологии листа на живых объектах или гербарных образцах.

Типы и формулы листорасположения.

Исследование анатомии листа с помощью светового микроскопа.

Изучение метаморфозов листа.

Корень и корневые системы. Морфология корня. Виды корней. Типы корневых систем.

Анатомия корня. Зоны корня. Корневой чехлик. Строение корня на поперечном срезе в зоне всасывания.

Функции корня. Закрепление растения в субстрате. Всасывание и проведение воды и минеральных веществ. Запасание питательных веществ.

Минеральное питание растений. Поступление воды и минеральных веществ. Корневое давление. Элементы минерального питания (макро- и микроэлементы). Выращивание растений методами гидропоники и аэропоники. Обеспечение условий для дыхания корня.

Дыхание корня. Синтез биологически активных веществ. Вегетативное размножение. Видоизменения корней и их функции.

Демонстрация отрастания придаточных корней на примере смородины и других растений; поступления воды из почвы в корень, нагнетающего действия корня; видоизменённых корней.

Лабораторные и практические работы

Изучение морфологии корня на живых объектах или гербарных образцах.

Изучение анатомического строения корня на готовых микропрепаратах.

Изучение строения кончика корня проростка пшеницы и первичного строения корня ириса (или другого растения).

Изучение строения корневых волосков с помощью светового микроскопа.

Исследование влияния воздуха на развитие корней.

Изучение метаморфозов корня.

Вегетативное размножение растений. Вегетативное размножение цветковых растений и его значение в естественных условиях и в сельскохозяйственной практике. Основные формы вегетативного размножения: корнями, листьями, надземными и подземными

побегами. Размножение прививкой. Работы И.В. Мичурина. Клонирование растений. Микроклональное размножение растений. Клеточная инженерия как современная технология размножения растений.

Почва. Работы В.В. Докучаева о почве. Характеристика почвы. Разнообразие почв. Плодородие почвы. Удобрения. Нарушения минерального питания растений. Агротехнические приёмы обработки почвы. Понятие о севообороте и его значении для выращивания сельскохозяйственных культур.

Демонстрация способов вегетативного размножения на примере комнатных растений. Лабораторные и практические работы.

Изучение митоза в корешке лука.

Изучение жизненных циклов растений на гербарных образцах.

Методы микроклонального размножения растений.

Классификация цветковых. Однодольные и Двудольные. Семейства цветковых. Двудольные: Крестоцветные, Розоцветные, Паслёновые, Сложноцветные, Мотыльковые (Бобовые), Зонтичные. Однодольные: Злаки, Амариллисовые, Лилейные. Орхидные. Отличительные признаки. Формулы и диаграммы цветков. Дикорастущие и культурные представители семейств, их значение в природе и использование человеком. Распространение и экология цветковых.

Лабораторные и практические работы.

Изучение отличительных признаков представителей семейств покрытосеменных.

Определение представителей различных семейств с использованием определителей растений или определительных карточек.

Экология растений. Растения в природных сообществах.

Растения и среда обитания. Экологические факторы. Растения и условия неживой природы: свет, температура, влажность, минеральный состав почвы. Экологические группы растений. Растения и условия живой природы: прямое и косвенное воздействие организмов на растения. Взаимосвязи растений между собой и с другими организмами.

Значение почвенных организмов для питания растений. Ризосфера. Бактериальные клубеньки. Микориза (эндо- и эктомикориза). Зелёные удобрения.

Растительное сообщество (фитоценоз). Биоценоз. Экосистема. Биоразнообразие. Видовой состав растительных сообществ, доминирующие в них виды растений. Распределение видов в растительных сообществах. Ярусность. Растительные сообщества: леса, луга, болота, тундры, пустыни. Приспособленность растений к среде и местам обитания. Смена растительных сообществ. Растительность (растительный покров). Флора.

Взаимосвязь организмов. Инфекционные болезни растений и их возбудители. Вирусные (мозаичная болезнь табака, пестролепестность тюльпана и другие), грибковые (ржавчина, мучнистая роса) и бактериальные (мокрая гниль) заболевания растений. Иммуитет у растений. Причины распространения инфекционных болезней растений. Принципы профилактики и лечения инфекционных болезней растений в практике растениеводства.

Экскурсии или видеоэкскурсии.

Изучение видового состава и экологического состояния одного из растительных сообществ региона.

Лабораторные и практические работы.

Изучение особенностей строения растений различных экологических групп.

Растительный мир и деятельность человека.

Развитие растительного мира. Жизнь растений в воде. Первые наземные растения. Освоение растениями суши. Этапы развития наземных растений основных систематических групп. Риниофиты — первые наземные сосудистые растения. Появление тканей и органов. Роль древних папоротниковидных. Усложнение растительного мира в процессе эволюции.

Палеоботаника. Ископаемые остатки растений. Окаменелости. Отпечатки. «Живые ископаемые» среди современных растений.

Культурные растения и их происхождение. Центры многообразия и происхождения культурных растений (по Н.И. Вавилову). Культура земледелия. Культурные растения сельскохозяйственных угодий: овощные, плодово-ягодные, полевые. Представления о селекции и биотехнологии. Методы выведения новых сортов растений. Возникновение контрастных признаков у растений одного вида. Искусственный отбор. Наследственность, изменчивость. Создание новых продовольственных культур. Продовольственная безопасность. Банки семян.

Растения города, особенность городской флоры. Заносные и аборигенные виды. Синантропные, сорные растения. Интродуценты. Парки, лесопарки, скверы, ботанические сады, дендрарии. Озеленение. Комнатные растения, цветоводство.

Последствия деятельности человека в экосистемах. Охрана растительного мира. Восстановление численности редких видов растений. Особо охраняемые природные территории (далее – ООПТ): заповедники, заказники, национальные парки, биосферные заповедники. Охрана растений. Растения Красной книги Российской Федерации.

Экскурсии или видеоэкскурсии.

Развитие растительного мира на Земле (экскурсия в палеонтологический или краеведческий музей).

Лабораторные и практические работы.

Изучение сельскохозяйственных растений своего региона.

Изучение сортовых особенностей культурных растений.

Содержание обучения в 8 классе

Грибы и грибоподобные организмы.

Микология – наука о грибах. Общая характеристика грибов. Морфологические особенности вегетативного тела. Гифы, мицелий. Особенности строения клеток грибов. Сходство и различия с растениями и животными. Питание грибов (симбионты, сапротрофы, паразиты). Размножение грибов.

Плесневые грибы. Съедобные и ядовитые грибы.

Зигимицеты. Основные черты организации на примере мукора. Роль в природе и жизни человека.

Аскомицеты или сумчатые грибы. Особенности строения и жизнедеятельности, распространение и экологическое значение. Строение на примере пеницилла. Одноклеточные аскомицеты – дрожжи. Использование дрожжей при выпечке хлеба. Паразитические представители аскомицетов (возбудители спорыньи, парши, мучнистой росы и другие) и вред, наносимый ими сельскому хозяйству.

Базидиомицеты. Общая характеристика, особенности строения и размножения на примере шляпочных грибов. Значение грибов в природе и в жизни человека. Съедобные и ядовитые грибы. Паразитические представители базидиомицетов (головнёвые, ржавчинные, некоторые трутовые). Микориза и её значение.

Грибоподобные организмы. Особенности строения клеток. Оомицеты. Паразитические представители оомицетов на примере фитофторы.

Общая характеристика лишенизированных грибов (лишайники). Особенности морфологии и анатомического строения лишайников, питание и размножение. Многообразие и экологические группы лишайников. Значение лишайников в природе и хозяйственной деятельности человека. Индикаторная роль лишайников. Лишайники – пионеры природных сообществ.

Роль грибов в круговороте веществ в экосистеме. Роль грибов в почвообразовании и обеспечении плодородия почвы. Болезнетворные (паразитические) грибы. Микозы. Меры профилактики микозов.

Лабораторные и практические работы.

Изучение особенностей строения плодовых тел шляпочных грибов на микроскопических препаратах и муляжах.

Изучение строения плесневых грибов: мукора и пеницилла.

Изучение влияния внешних факторов на процесс размножения дрожжей.

Изучение строения и жизненного цикла фитогоры на живом и гербарном материале.

Изучение строения лишайников (на гербарных образцах).

158.4.2. Животные.

Зоология – наука о животных.

Общие и специальные разделы зоологии. Краткая история развития зоологии.

Общие и специальные методы изучения животных. Связь зоологии с другими и науками, медициной и сельским хозяйством. Значение зоологических знаний для человека. Профессии человека, связанные с зоологией.

Демонстрация портретов учёных, изображений, моделей животных, муляжи животных, влажных препаратов и другое.

Лабораторные и практические работы.

Составление рекомендаций по сбору зоологических коллекций.

Составление описаний профессий, связанных с зоологией.

Общая организация животного организма.

Особенности строения животной клетки. Многоклеточность. Ткани животного организма. Строение и функции тканей животного организма. Органы и системы органов животного организма. Форма тела животного, симметрия тела, размеры тела.

Лабораторные и практические работы.

Исследование клеток под микроскопом на временных микропрепаратах.

Сравнение растительной и животной клеток.

Изучение тканей животных.

Строение и жизнедеятельность животного организма.

Организменный уровень организации жизни.

Питание у животных. Этапы питания у животных. Типы питания. Эндоцитоз и экзоцитоз. Клеточное и полостное пищеварение. Происхождение пищеварительной системы. Эволюция пищеварительной системы. Разделение пищеварительной системы на отделы. Особенности питания растительноядных животных. Особенности питания хищных животных.

Лабораторные и практические работы

Изучение питания простейшего под микроскопом на временных микропрепаратах.

Изучение питания отдельных представителей различных групп животных.

Транспорт у животных. Транспорт у стрекающих и губок. Полости тела у животных. Происхождение и строение первичной полости. Развитие вторичной (целомической) полости. Эволюция полостей тела у животных. Функции первичной и вторичной полости тела. Причины возникновения транспортной системы. Формирование кровеносной системы. Функции кровеносной системы. Замкнутые и незамкнутые кровеносные системы. Связь типа кровеносной системы со строением полости тела. Кровообращение. Сердце. Эволюция кровеносной системы у позвоночных животных.

Дыхание у животных. Использование кислорода животными. Диффузия. Дыхание поверхностью тела. Дыхание у двухслойных животных. Формирование дыхательных органов. Дыхание в водной среде. Жабры. Дыхание в наземной среде. Дыхание при помощи трахей. Лёгкие. Эволюция дыхательной системы у позвоночных животных.

Выделение у животных. Осмос. Осмотическое давление. Строение выделительной системы у животных. Эволюция выделительной системы у животных. Выделительная система нефридиального типа. Протонефридиальная выделительная система. Метанефридиальная выделительная система. Связь строения выделительной системы с

типом полости тела. Выделительные системы активного типа. Мальпигиевые сосуды. Эволюция почек у позвоночных животных.

Опора и движение у животных. Органы движения у клетки. Гидростатический скелет. Наружный скелет. Внутренний скелет. Формирование рычажных конечностей, правило рычага. Эволюция опорно-двигательной системы у позвоночных животных. Строение мышц. Движение в воде. Плавание. Выталкивающая сила. Плавательные пузыри. Движение в наземно-воздушной среде. Полёт. Подъемная сила. Различные типы полёта.

Регуляция жизнедеятельности у животных. Нервная и гуморальная регуляция. Особенности нервной регуляции. Диффузная нервная система. Ганглии. Центральная и периферическая нервная система. Цефализация. Эволюция нервной системы у позвоночных животных. Гормональная регуляция. Особенности гормональной регуляции. Примеры нервной и гормональной регуляции.

Разнообразие животных.

Двухслойные и трёхслойные животные и их особенности. Двухслойные животные. Тип Стрекающие, или Кишечнополостные. Особенности клеточной организации. Эпидермис и гастродермис. Стрекательные клетки. Жизненный цикл стрекающих. Формирование медузы. Жизненный цикл сцифоидных и гидроидных медуз. Кораллы.

Лабораторные и практические работы.

Изучение строения и жизнедеятельности гидры.

Изучение химического состава скелета колониальных коралловых полипов.

Трёхслойные животные. Формирование полости тела. Особенности и функции вторичной полости тела. Органы выделения: протонефридии и метанефридии. Общий план строения трёхслойного животного. Особенности организации трёхслойных животных. Билатеральная (двусторонняя) симметрия. Первичноротые животные. Трохофорные животные. Линяющие животные. Вторичноротые животные.

Тип Плоские черви. Особенности организации плоских червей на примере молочной планарии. Строение покровов и кожно-мускульного мешка. Паренхима. Строение пищеварительной, выделительной и нервной систем. Приспособление плоских червей к паразитизму. Сосальщико. Жизненный цикл печёночного сосальщика. Ленточные черви. Жизненный цикл широкого лентеца и бычьего (свиного) цепня. Другие представители паразитических плоских червей. Профилактика заболеваний, вызываемых плоскими червями.

Лабораторные и практические работы

Изучение жизнедеятельности, внешнего и внутреннего строения пресноводных плоских червей.

Изучение строения паразитических плоских червей на влажных препаратах.

Тип Круглые черви. Особенности организации круглых червей. Строение круглых червей на примере человеческой аскариды. Покровы и кожно-мускульный мешок нематод. Линька. Строение и функционирование систем органов нематод. Жизненный цикл человеческой аскариды.

Лабораторные и практические работы

Изучение строения человеческой (свиной) аскариды.

Тип Кольчатые черви. Особенности организации кольчатых червей на примере дождевого червя. Строение покровов и кожно-мускульного мешка. Организация полости тела. Строение пищеварительной, кровеносной, выделительной и нервной систем. Размножение кольчатых червей. Разнообразие кольчатых червей.

Лабораторные и практические работы.

Изучение внешнего и внутреннего строения дождевого червя.

Изучение внешнего и внутреннего строения медицинской пиявки.

Изучение строения многощетинковых червей.

Тип Моллюски. Особенности организации моллюсков. Строение тела моллюсков. Редукция целомической полости: причины и последствия. Формирование мантийной

полости и раковины. Строение и функционирование систем органов моллюсков. Разнообразие моллюсков. Двустворчатые моллюски. Брюхоногие моллюски. Головоногие моллюски.

Лабораторные и практические работы.

Изучение внешнего и внутреннего строения двустворчатого моллюска.

Изучение внешнего и внутреннего строения брюхоногого моллюска.

Изучение внешнего и внутреннего строения головоногого моллюска.

Изучение строения раковин моллюсков.

Тип Членистоногие. Особенности организации членистоногих. План строения членистоногого животного. Редукция вторичной полости тела: причины и последствия. Разделение тела на отделы. Конечности членистоногих. Строение и функционирование систем органов членистоногих. Органы чувств членистоногих. Основные группы членистоногих.

Класс Ракообразные. Строение и морфология ракообразных на примере речного рака. Разнообразие ракообразных.

Класс Паукообразные. Строение и морфология паукообразных на примере паука-крестовика. Разнообразие паукообразных.

Класс Насекомые. Строение и внешняя морфология насекомых. Конечности и ротовые аппараты насекомых. Жизненный цикл насекомых. Насекомые с неполным превращением. Насекомые с полным превращением. Куколка. Основные отряды насекомых с неполным превращением: Прямокрылые, Полужесткокрылые, Вши и Пухоеды. Отряды насекомых с полным превращением: Жесткокрылые, Перепончатокрылые, Двукрылые, Чешуекрылые, Блохи.

Лабораторные и практические работы.

Изучение внешнего строения и конечностей ракообразных.

Изучение внутреннего строения ракообразного.

Изучение строения ротового аппарата и конечностей насекомого.

Изучение внутреннего строения насекомого.

Изучение внешнего строения и биологии насекомых разных отрядов.

Определение представителей различных отрядов и семейств насекомых с использованием определителей.

Тип Хордовые. Особенности организации хордовых животных. Признаки хордовых животных: глотка с жаберными щелями, хорда, нервная трубка, эндостиль, постнатальный хвост. Полость тела хордовых животных.

Подтип Головохордовые. Строение и жизнедеятельность ланцетника.

Лабораторные и практические работы.

Изучение внешнего и внутреннего строения ланцетника на фиксированных препаратах.

Разнообразие и эволюция позвоночных животных.

Общий обзор строения и развития позвоночных животных.

Формирование скелета. Кости и хрящи. Отделы тела позвоночных животных. Висцеральный и туловищный отделы. Основные группы позвоночных животных. Бесчелюстные и челюстноротые. Жаберные дуги, формирование челюстей.

Особенности строения систем органов позвоночного животного. Полость тела. Пищеварительная система. Кровеносная система. Дыхательная система. Метанефридиальная выделительная система (почки). Нервная трубка. Отделы нервной системы.

Надкласс Рыбы.

Особенности строения и организации рыб на примере речного окуня. Чешуя рыб. Скелет рыб. Строение пищеварительной, кровеносной и выделительной систем. Дыхание у рыб. Жабры рыб и жаберный аппарат. Нервная система рыб. Органы чувств рыб. Боковая

линия. Хрящевые рыбы. Особенности строения и жизнедеятельности. Костные рыбы. Лучепёрые и лопастепёрые рыбы.

Лабораторные и практические работы.

Изучение внешнего и внутреннего строения рыбы.

Изучение скелета костных и хрящевых рыб.

Изучение разнообразия рыб.

Определение возраста рыб по чешуе.

Выход позвоночных на сушу. Амфибии, или Земноводные.

Предпосылки выхода позвоночных на сушу. Формирование рычажной конечности. Особенности строения и организации амфибий на примере травяной лягушки. Скелет амфибий, отделы позвоночника. Пищеварительная система у амфибий. Строение кровеносной системы и разделение крови у амфибий (артериальный конус). Дыхание у амфибий, роль челюстного аппарата. Кожное дыхание. Формирование туловищных почек и их особенности. Нервная система. Органы чувств. Жизненный цикл амфибий. Головастики. Неотения у амфибий и регуляция метаморфоза. Основные группы амфибий.

Лабораторные и практические работы.

Изучение внешнего и внутреннего строения лягушки и тритона.

Изучение скелета лягушки.

Изучение индивидуального развития земноводного.

Амниоты. Рептилии, или Пресмыкающиеся

Приспособления позвоночных животных к развитию на суше. Зародышевые оболочки и их функции. Особенности строения и организации рептилий на примере прыткой ящерицы. Особенности скелета и конечностей рептилий. Грудная клетка. Движение у рептилий. Пищеварительная система. Кровеносная система. Круги кровообращения и разделение крови в желудочке сердца. Дыхание рептилий. Формирование тазовых почек и их особенности. Нервная система. Органы чувств. Размножение и развитие рептилий. Основные группы рептилий.

Лабораторные и практические работы.

Изучение внешнего и внутреннего строения ящерицы.

Изучение скелета ящерицы.

Изучение разнообразия пресмыкающихся.

Птицы.

Особенности строения и организации птиц на примере сизого голубя. Приспособления птиц к полёту. Перья. Развитие пера, структура перьев. Типы перьев. Особенности в строении скелета. Цевка, пряжка. Формирование киля. Особенности строения пищеварительной системы. Строение кровеносной системы. Разделение крови в сердце. Круги кровообращения у птиц. Особенности дыхательной системы. Воздушные мешки и парабронхи. Механизм двойного дыхания. Строение нервной системы. Развитие мозжечка. Ориентация птиц. Органы чувств. Выделительная система. Развитие птиц. Строение яйца. Формирование яйцевых оболочек. Поведение птиц. Токование. Формирование гнёзд.

Лабораторные и практические работы.

Изучение внешнего и внутреннего строения птиц.

Изучение скелета птицы.

Изучение внешнего строения и перьевого покрова птиц.

Изучение строения яйца птиц.

Определение птиц с использованием определителей.

Млекопитающие.

Особенности строения и организации млекопитающих на примере домашней мыши. Формирование шерсти. Строение волоса. Типы волос. Сальные и потовые железы. Скелет млекопитающих. Особенности строения скелета конечностей. Зубная система. Связь зубной системы с типом питания. Разнообразие зубных систем. Пищеварительная система

млекопитающих. Особенности строения пищеварительной системы у растительноядных млекопитающих. Строение кровеносной системы. Круги кровообращения. Дыхательная система. Строение лёгких, альвеолярное дыхание. Диафрагма. Туловищные почки и нефроны млекопитающих. Особенности нервной системы млекопитающих. Органы чувств. Развитие млекопитающих. Формирование плаценты. Особенности плацентарного питания. Система млекопитающих. Первозвери. Сумчатые млекопитающие. Плацентарные млекопитающие. Современная система млекопитающих.

Лабораторные и практические работы.

Изучение строения черепа и зубной системы различных млекопитающих.

Изучение разнообразия млекопитающих.

Изучение строения скелета млекопитающих.

Эволюция и экология животных.

Эволюция беспозвоночных животных. Эволюция хордовых животных.

Среда обитания и экологическая ниша. Экологические факторы. Абиотические, биотические и антропогенные факторы. Основные экологические законы. Закон оптимума. Закон лимитирующего фактора. Закон экологической индивидуальности видов. Приспособления организмов.

Водная среда обитания. Характеристика водной среды. Плотность и температура воды. Солёность водоёмов. Растворимость кислорода и углекислого газа в воде. Морские организмы. Планктон, нектон, бентос. Особенности строения планктонных организмов. Приспособления к жизни в толще воды. Особенности строения и биологии бентосных организмов. Пресноводные организмы. Проблемы осморегуляции. Приспособления организмов к жизни в морской и пресной воде. Вторичноводные организмы. Формирование плавников и плавательных перепонок.

Наземно-воздушная среда обитания. Характеристика наземно-воздушной среды обитания. Плотность и влажность среды. Выход животных на сушу. Примеры адаптаций к наземным условиям обитания. Формирование лёгких, мальпигиевых сосудов и кутикулы у членистоногих. Формирование конечностей. Особенности дыхания и водного баланса у наземных организмов. Адаптации к полёту у птиц, насекомых и рукокрылых. Правило Аллена. Правило Бергмана.

Почвенная среда обитания. Характеристика почвенной среды обитания. Особенности строения и адаптации почвенных организмов. Адаптации кольчатых червей, насекомых и позвоночных животных к почвенной среде обитания.

Организменная среда обитания. Характеристика организменной среды обитания. Приспособления организмов к паразитизму. Взаимоотношения паразит–хозяин. Паразиты и паразитоиды. Эктопаразиты и эндопаразиты. Паразитические плоские, круглые, кольчатые черви. Паразитические членистоногие. Формирование присосок и крючьев. Формирование плотных покровов. Редукция сенсорных органов и других систем органов.

Демонстрации живых животных, чучел, коллекций, раздаточного материала, муляжей и моделей, таблиц, слайдов, видеофильмов и сайтов Интернета, показывающих приспособленность животных к условиям среды обитания, цепи и сети питания в экосистемах, распространение животных в природных зонах Земли, географических карт (животный мир Земли).

Лабораторные и практические работы.

Изучение природного сообщества: состава и структуры.

Экскурсия или видеоэкскурсия.

Сезонные явления в жизни животных.

Животные и человек.

Воздействие человека на животных в природе: прямое и косвенное. Промысловые животные (рыболовство, охота). Ведение промысла животных на основе научного подхода. Одомашнивание животных. Дикие предки домашних животных. Селекция. Породы. Искусственный отбор. Контрастные формы животных по одному и тому же признаку в

пределах одного вида. Клонирование животных. Клеточные, хромосомные и генетические технологии в создании новых пород сельскохозяйственных животных.

Значение домашних животных в жизни человека. Животные сельскохозяйственных угодий. Птицеводство. Животноводство. Распространённые инфекционные заболевания у домашних животных. Эпизоотики. Принципы профилактики и лечения распространённых инфекционных заболеваний домашних животных. Животные-вредители, методы борьбы с животными-вредителями.

Город как среда обитания, созданная человеком. Синантропные виды животных. Адаптация животных в условиях города. Восстановление численности редких видов животных: ООПТ. Биосферные резерваты. Красная книга животных России. Меры сохранения и восстановления животного мира.

Демонстрации чучел, коллекций, таблиц, слайдов, видеофильмов и сайтов Интернета, показывающих охраняемых и промысловых животных, способы рыболовства, охоты, акклиматизации и разведения домашних животных, животных сельскохозяйственных угодий, способы охраны редких животных, привлечения и охраны животных города.

Лабораторные и практические работы.

Изучение насекомых-вредителей сельскохозяйственных культур.

Наблюдения за птицами в городской среде.

Содержание обучения в 9 классе

Введение.

Система биологических наук, изучающих человека: цитология, гистология, эмбриология, генетика, антропология, анатомия человека, физиология человека и другие медицинские науки.

Профессии, связанные с науками о человеке. Перспективы развития знаний об организме человека и его связях с окружающей средой.

Демонстрация таблиц, слайдов, видеофильмов и сайтов Интернета, показывающих разные биологические дисциплины, связанные с изучением человека, профессий, связанных с изучением организма человека и медициной.

Общий обзор клеток и тканей организма человека.

Обмен веществ как основа жизни человека. Белки, липиды, углеводы, нуклеиновые кислоты, низкомолекулярные соединения, включая витамины. Химическое строение, особенности и функции белков, липидов, углеводов, нуклеиновых кислот и низкомолекулярных соединений. АТФ – универсальная энергетическая валюта клетки. Общее понятие о катаболизме (на примере клеточного дыхания, начиная с подготовительного этапа) и анаболизме (на примере различных биосинтезов, происходящих в клетке). Сравнение клеточного дыхания и брожения. Регуляция белкового, углеводного, липидного обмена. Прямые и обратные связи в регуляции. Роль ферментов и гормонов в процессах обмена веществ. Нарушения биохимических процессов в клетке: авитаминозы, дефекты в работе определённых ферментов и другое.

Цитология. Многообразие клеток и их дифференциация. Эмбриональные стволовые клетки, индуцированные плюрипотентные стволовые клетки, стволовые клетки взрослого человека.

Клеточные контакты. Молекулярные основы ответа клеток на сигналы. Понятие клеточной гибели. Лимит клеточных делений, общее представление о старении на клеточном и молекулярно-биологическом уровне. Общее понятие о раковой трансформации клеток.

Лабораторные и практические работы.

Просмотр электронно-микроскопических фотографий препаратов строения клетки и межклеточных контактов.

Типы тканей организма человека: эпителиальная, нервная, мышечная, соединительная ткани. Характеристика и классификации эпителиев. Нервная ткань:

нейроны и нейроглия. Строение и физиология нейрона. Потенциал покоя и потенциал действия. Проведение нервного импульса. Классификация и механизмы работы синапсов. Нейромедиаторы и их рецепторы. Мышечная ткань: скелетная, сердечная и гладкая. Строение сократительного аппарата поперечно-полосатых мышц. Молекулярные механизмы сокращения и расслабления. Отличия гладкой мускулатуры от поперечно-полосатой. Физиология возбудимости и сократимости гладкой мышечной ткани. Соединительная ткань: свойства, различные типы клеток, характеристика межклеточного вещества. Классификация соединительных тканей: собственно соединительные ткани, ткани внутренней среды, хрящевая ткань, костная и другие.

Лабораторные и практические работы.

Микроскопирование препаратов основных типов тканей.

Нервная система.

Классификация нервной системы. Центральная и периферическая нервная система. Строение нерва, оболочки, классификация нервов. Строение спинного и головного мозга. Функции отделов спинного мозга. Проводящие пути спинного мозга. Анатомия головного мозга: продолговатый мозг, ствол мозга, средний, промежуточный, передний мозг. Строение мозжечка и коры больших полушарий.

Функции отделов головного мозга и их частей. Черепномозговые и спинномозговые нервы. Соматическая и вегетативная нервная система. Центры соматической и вегетативной систем в центральной нервной системе. Рефлекторная дуга. Рефлекторное кольцо. Нейронная сеть. Классификации рефлексов: моно- и полисинаптические, безусловные и условные и другие. Роль исследований И.П. Павлова. Функциональные системы П.К. Анохина. Использование принципа работы нейронных сетей в искусственном интеллекте.

Нарушения работы нервной системы. Нейродегенерации и современные методы их лечения. Инсульт. Лекарства, проходящие и не проходящие через гематоэнцефалический барьер. Методы исследования мозговой активности и строения структур нервной системы: электроэнцефалография, регистрация активности различных отделов мозга, магнитно-резонансная томография, компьютерная томография. Интерфейс мозг–компьютер.

Лабораторные и практические работы.

Изучение гистологических препаратов органов нервной системы.

Изучение строения головного мозга на макетах.

Сенсорные системы.

Строение сенсорных систем: рецепторы, проводящая часть, отдел коры, осуществляющий обработку информации. Классификация рецепторов: экстерорецепторы, интерорецепторы, проприорецепторы, механические, температурные, химические, болевые и другие рецепторы. Соматосенсорная система.

Строение глаза. Зрительные рецепторы (палочки и колбочки). Физические и химические основы восприятия света. Чёрно-белое и цветное зрение. Строение сетчатки. Проведение и обработка зрительного сигнала. Аккомодация. Бинокулярное зрение. Нарушения зрения и их причины. Заболевания глаза (конъюнктивит и другие) и их профилактика. Современные методы лечения нарушений зрения: лазерная коррекция, замена хрусталика, клеточная терапия, протезирование глаза и другие.

Строение наружного, среднего и внутреннего уха. Кортиев орган. Механизм восприятия и обработки звуковых волн. Связь центра слуха и центра речи. Нарушения слуха и их причины. Заболевания органов слуха (отит и другие заболевания) и их профилактика. Современные методы лечения нарушений слуха: слуховой аппарат, протезирование и другие. Анатомия и физиология вестибулярного аппарата. Отолитовый аппарат.

Органы вкуса, обоняния, мышечного и кожного чувства: анатомия и физиология, их нарушения.

Демонстрация разборных моделей глаза и уха.

Лабораторные и практические работы.

Изучение строения органа зрения (на муляже и влажном препарате).

Изучение строения органа слуха (на муляже).

Изучение гистологических препаратов органов чувств.

Эндокринная система.

Определение и основные характеристики гормонов. Классификация гормонов по химическому строению. Классификация рецепторов гормонов. Молекулярные механизмы действия гормонов на клетки-мишени.

Эндокринная функция гипоталамуса. Железы внутренней секреции (гипофиз, эпифиз, щитовидная железа, паращитовидные железы, надпочечники), выделяемые ими гормоны и их функции. Железы смешанной секреции (поджелудочная железа, половые железы), выделяемые ими гормоны и их функции. Гипоталамо-гипофизарные контуры регуляции деятельности некоторых желёз внутренней секреции. Нарушения, связанные с гипо- и гиперфункциями гормонов. Виды сахарного диабета и их осложнения. Клеточная терапия в лечении эндокринных заболеваний. Микседема.

Прочие органы и ткани, выделяющие гормоны: почки, сердце, желудочно-кишечный тракт, жировая ткань и другие.

Лабораторные и практические работы.

Изучение гистологических препаратов эндокринных органов.

Поведение.

Рефлекторная теория поведения. Наследственные и ненаследственные формы поведения. Простейшие условные рефлексы. Инструментальное и другие формы обучения. Цель. Мотив. Рефлекс. Потребность. Рефлекс цели по Павлову. Динамический стереотип. Импринтинг. Фиксированные комплексы движений. Сигнальные системы. Речь. Мышление. Память и её виды. Когнитивные функции нервной системы. Роль разных отделов головного мозга в регуляции движений, сна и бодрствования и других сложных процессов. Механизмы возникновения эмоций. Нейрогуморальная регуляция полового поведения. Нарушения поведения, их связь с работой нервной и эндокринной систем, современные методы лечения.

Опорно-двигательный аппарат.

Кости. Анатомия кости: надкостница, внутреннее вещество кости. Остеон. Классификация костей. Рост костей. Соединения костей: подвижные, полуподвижные, неподвижные. Строение сустава и суставной сумки.

Осевой скелет: череп, позвоночник, рёбра, грудина. Кости лицевого и мозгового отделов черепа. Отделы позвоночника, особенности строения позвонков в разных отделах, межпозвоночные соединения. Строение грудной клетки.

Скелеты поясов конечностей и свободных конечностей: анатомические особенности входящих в их состав костей.

Нарушения строения скелетной системы. Возрастные изменения, остеопороз. Травмы. Заболевания опорно-двигательного аппарата, связанные с прямохождением. Современные инвазивные и неинвазивные методы лечения: протезирование суставов и межпозвоночных дисков, исправление кривизны позвоночника и другие.

Демонстрация скелета человека, черепа, конечностей, позвонков, распилов костей.

Лабораторные и практические работы.

Изучение строения скелета человека на макетах.

Мышцы. Работа мышц по перемещению костных рычагов. Мышцы, прикрепляющиеся двумя концами или одним концом к костям. Мимические мышцы как пример мышц, не прикрепляющихся к костям.

Мышца как орган локомоции. Оболочки мышцы. Сухожилия и связки. Двигательные единицы. Мышцы-синергисты и антагонисты. Нервная регуляция работы мышц. Роль спинного мозга, мозжечка и коры больших полушарий.

Основные мышцы тела человека. Наиболее распространённые травмы мышечной системы и методы их профилактики. Атрофия мышц, причины и лечение.

Лабораторные и практические работы.

Оказание первой помощи при повреждении скелета и мышц.

Кровеносная и лимфатическая системы.

Особенности строения и функционирования сердечной мышцы. Анатомия сердца: эндокард, миокард, эпикард, перикард, желудочки, предсердия, клапаны сердца. Механическая работа сердца как насоса. Сердечный цикл. Артериальное давление, пульс. Автоматия. Проводящая система сердца. Электрическая работа сердца. Электрокардиограмма. Нервная и гуморальная регуляция работы сердца. Нарушения работы сердца. Гипертоническая болезнь, сердечная недостаточность, атеросклероз коронарных сосудов, инфаркт миокарда и так далее. Шунтирование, ангиопластика, клеточная терапия и другие современные методы лечения сердечных болезней. Трансплантация сердца.

Лабораторные и практические работы.

Просмотр гистологических препаратов сердечной мышцы.

Электрокардиография.

Измерение артериального давления и пульса.

Кровеносная система и лимфатическая система.

Круги кровообращения: большой и малый, основные сосуды. Классификация сосудов: артерии, артериолы, вены, венулы, капилляры. Резистивные, обменные и ёмкостные сосуды. Строение стенок сосудов. Нервная и гуморальная регуляция работы сосудов. Системная регуляция артериального давления и других параметров крови (барорефлекс, хеморефлекс и так далее). Нарушения работы сосудов. Артериальные и венозные кровотечения и первая помощь при них.

Анатомия лимфатической системы: лимфатические сосуды и лимфатические узлы.

Причины движения крови и лимфы по сосудам.

Лабораторные и практические работы.

Изучение гистологических препаратов стенок сосудов.

Первая помощь при кровотечениях.

Внутренняя среда организма.

Кровь, тканевая жидкость, лимфа. Механизмы поддержания внутренней среды организма (гомеостаз). Связь водно-солевого обмена организма с формированием и оттоком тканевой жидкости.

Химический состав плазмы крови. Форменные элементы: эритроциты, лейкоциты, тромбоциты. Лейкоцитарная формула. Функции различных форменных элементов. Кроветворение и органы кроветворения. Места гибели различных форменных элементов крови. Группы крови по системе АВ0, резус-фактор и другие системы определения групп крови. Переливание плазмы, эритроцитарной и тромбоцитарной массы. Буферная функция плазмы крови. Транспорт газов по крови. Различные формы гемоглобина. Регуляция сродства гемоглобина к кислороду. Свёртывание крови, фибринолитическая и противосвёртывающая системы. Нарушения, связанные с кроветворением и функционированием форменных элементов.

Лабораторные и практические работы.

Изучение гистологических препаратов крови и органов кроветворения.

Дыхательная система.

Анатомия дыхательной системы: верхние дыхательные пути, нижние дыхательные пути, лёгкие. Носовые полости. Носоглотка. Ротоглотка. Гортань. Классификация хрящей гортани. Надгортанник и голосовые связки. Трахея. Бронхи. Лёгкие. Лёгочные пузырьки (альвеолы). Физиология процесса дыхания, роль плевральной жидкости, диафрагмы, межрёберных и других мышц. Сурфактант. Эластическая тяга лёгких. Дыхательные

движения. Жизненная ёмкость лёгких. Лёгочные объёмы. Нервная и гуморальная регуляция дыхания.

Гигиена дыхания. Тренировка дыхательных мышц. Предупреждение повреждения голосового аппарата. Инфекционные болезни, передающиеся через воздух, и прочие заболевания органов дыхания. Влияние табакокурения на органы дыхательной системы. Астма, обструктивные заболевания дыхательной системы.

Демонстрация модели гортани, модели, проясняющей механизм вдоха и выдоха.

Лабораторные и практические работы.

Измерение объёма грудной клетки в состоянии вдоха и выдоха.

Определение частоты дыхания.

Влияние различных факторов на частоту дыхания.

Спирография.

Изучение гистологических препаратов органов дыхания.

Пищеварительная система.

Анатомия пищеварительной системы: ротовая полость, пищевод, желудок, поджелудочная железа, печень, отделы тонкой кишки, отделы толстой кишки. Строение зуба, зубная система человека. Физиология пищеварительной системы: расщепление белков, липидов, углеводов, нуклеиновых кислот под действием ферментов, секретируемых разными отделами пищеварительной системы. Химический состав слюны, желудочного сока, поджелудочного сока, желчи, сока тонкой кишки. Полостное и пристеночное пищеварение в тонком кишечнике. Функции поджелудочной железы и печени. Функции толстой кишки. Роль кишечной микрофлоры для человека.

Нервная и гуморальная регуляция процессов пищеварения, углеводного, липидного, белкового обмена.

Гигиена питания. Неинфекционные и аутоиммунные заболевания системы пищеварения. Предупреждение инфекций и прочих желудочно-кишечных заболеваний (гастрит, язвенная болезнь, аппендицит, цирроз, панкреатит и другие), пищевых отравлений. Хеликобактер как фактор развития гастрита и язвы. Влияние курения и алкоголя на пищеварение. Расстройства пищевого поведения.

Демонстрация торса человека, таблиц.

Лабораторные и практические работы.

Исследование действия ферментов слюны на крахмал.

Изучение гистологических препаратов органов пищеварительной системы.

Выделительная система.

Строение выделительной системы: почки, мочеточники, мочевой пузырь, мочеиспускательный канал. Функционирование почки. Нефрон как структурно-функциональная единица почки. Физиологические процессы формирования вторичной мочи: фильтрация, реабсорбция, секреция. Роль почки в регуляции артериального давления. Нервная и гуморальная регуляция работы органов выделительной системы. Заболевания органов мочевыделительной системы (цистит, пиелонефрит, мочекаменная болезнь и другие), их предупреждение. Искусственная почка. Диализ. Трансплантация почки.

Демонстрация таблиц, модели «Строение почки млекопитающего», муляжа почек человека, влажного препарата.

Лабораторные и практические работы.

Изучение гистологических препаратов разных участков почки, мочеточника, мочевого пузыря.

Половая система.

Стадии гаметогенеза. Отличия оогенеза и сперматогенеза друг от друга. Оплодотворение.

Женская половая система: яичники, маточные трубы, матка, влагалище, внешние половые органы. Менструальный цикл.

Мужская половая система: семенники и прочие внутренние половые органы, внешние половые органы.

Нервная и гуморальная регуляция работы органов половой системы.

Планирование беременности, методы контрацепции, предимплантационный скрининг, экстракорпоральное оплодотворение. Беременность, лактация. Заболевания, передающиеся половым путём.

Лабораторные и практические работы.

Изучение гистологических препаратов органов половой системы.

Кожа и её производные.

Эпидермис – многослойный ороговевающий эпителий. Слои эпидермиса. Слои дермы. Подкожная жировая клетчатка. Производные кожи: ногти, волосы. Кожные железы: потовые, сальные и молочные. Функции кожи. Роль нервной и гуморальной регуляции в осуществлении терморегуляторной и других функций кожи.

Заболевания кожи и их предупреждение. Перегревание: солнечный и тепловой удары. Ожоги. Обморожения. Профилактика и первая помощь при тепловом и солнечном ударах, ожогах и обморожениях.

Демонстрация модели строения кожи, таблиц, слайдов.

Лабораторные и практические работы.

Исследование с помощью лупы тыльной и ладонной стороны кисти.

Изучение гистологических препаратов эпидермиса и дермы.

Адаптации организма человека.

Терморегуляция: роль кожи и сосудов. Гипоталамус как центр нейрогуморальной регуляции теплообмена. Поведенческие адаптации.

Адаптации человека, его органов и тканей к низким концентрациям кислорода и гипоксии. Регуляция потребления кислорода тканями, эритропоэз. Перестройка метаболизма клеток в условиях гипоксии.

Адаптации к недостатку различных питательных веществ. Энергетическая функция гликогена в печени и липидов в жировой ткани. Порядок использования запасов питательных веществ в организме. Перестройка метаболизма клеток в условиях голодания.

Циркадные ритмы. Влияние продолжительности светового дня на нейрогуморальную регуляцию процессов жизнедеятельности человека.

Тренировки. Роль физической активности в сохранении здоровья человека. Профилактика заболеваний сердечно-сосудистой и дыхательной систем и опорно-двигательного аппарата.

Адаптации к невесомости. Перестройки метаболизма в условиях низкой гравитации, профилактика негативных последствий.

Демонстрация пособий и обучающих видеороликов.

Генетика человека.

Определение гена и аллеля, генотипа и фенотипа. Понятие гомо- и гетерозиготы. Законы Менделя. Взаимодействие аллелей. Моногенные и полигенные признаки. Хромосомная теория наследственности Моргана. Кроссинговер и сцепленное наследование. Механизмы определения пола. Половые хромосомы и аутосомы человека. Наследование, сцепленное с полом.

Изменчивость: наследственная и ненаследственная. Примеры ненаследственных изменений (модификаций). Классификация наследственной изменчивости на мутационную и рекомбинационную. Генные, хромосомные и геномные заболевания. Примеры генных, хромосомных и геномных заболеваний человека.

Популяционная генетика. Понятие генофонда. Распределение частот аллелей в популяции. Закон Харди-Вайнберга.

Решение генетических задач.

Медицинская генетика. Построение родословных при анализе определённых признаков. Роль генетических анализов при планировании и контроле беременности.

Секвенирование генома как инструмент, позволяющий прогнозировать фенотип человека и других живых организмов, а также вирусов. Биоинформатические инструменты анализа геномов. Методы направленного изменения геномов организмов. Генетическая инженерия. Геномное редактирование. Этические аспекты внесения изменений в геномы различных организмов, в том числе человека.

Демонстрация таблиц, плакатов, кинофрагментов, роликов из Интернета.

Антропогенез

Приматы: отличительные черты, состав и эволюция отряда.

Уникальные признаки гоминид. Прямохождение: теории возникновения, анатомо-морфологический комплекс признаков. Прямохождение в других группах приматов. Рука, приспособленная к изготовлению и применению орудий труда. Высокоразвитый мозг: тенденции в эволюции, уникальные черты, морфологические особенности. Сходство и различия человека и человекообразных обезьян: анатомия, эмбриология, биохимия, поведение. Шимпанзе как ближайший живой родственник человека. Эволюция человекообразных обезьян.

Демонстрация муляжей, таблиц, слайдов, видеофильмов и сайтов Интернета, показывающих строение предков современного человека, обезьян-антропоидов, представителей человеческих рас.

Лабораторные и практические работы

Изучение древнейшей истории и эволюции человека на примере коллекций и реконструкций (экскурсия в палеонтологический музей).

Человек и окружающая среда.

Экологические факторы и их действие на организм человека. Зависимость здоровья человека от состояния окружающей среды. Микроклимат жилых помещений. Труд человека. Физиология труда. Работоспособность и утомление.

Здоровье человека как социальная ценность. Факторы, нарушающие здоровье: гиподинамия, курение, употребление алкоголя, наркотиков, несбалансированное питание, стресс. Укрепление здоровья. Культура отношения к собственному здоровью и здоровью окружающих.

Антропогенные воздействия на среду. Нарушение круговорота веществ в биосфере. Антропогенный круговорот. Экологические кризисы и их причины. Коэволюция общества и природы. Рациональное природопользование. Значение охраны окружающей природной среды для сохранения человечества.

Демонстрация таблиц, плакатов, кинофрагментов, видеороликов из Интернета.

Планируемые результаты освоения программы по биологии (углублённый уровень) на уровне основного общего образования.

Освоение учебного предмета «Биология» на уровне основного общего образования должно обеспечить достижение следующих обучающимися личностных, метапредметных и предметных результатов.

Личностные результаты освоения программы по биологии основного общего образования должны отражать готовность обучающихся руководствоваться системой позитивных ценностных ориентаций и расширение опыта деятельности на ее основе и в процессе реализации основных направлений воспитательной деятельности, в том числе в части:

1) патриотического воспитания:

отношение к биологии как к важной составляющей культуры, гордость за вклад российских и советских учёных в развитие мировой биологической науки;

2) гражданского воспитания:

готовность к конструктивной совместной деятельности при выполнении исследований и проектов, стремление к взаимопониманию и взаимопомощи;

3) духовно-нравственного воспитания:

готовность оценивать поведение и поступки с позиции нравственных норм и норм экологической культуры;

понимание значимости нравственного аспекта деятельности человека в медицине и биологии;

4) эстетического воспитания:

понимание роли биологии в формировании эстетической культуры личности;

5) ценности научного познания:

ориентация на современную систему научных представлений об основных биологических закономерностях, взаимосвязях человека с природной и социальной средой;

понимание роли биологической науки в формировании научного мировоззрения;

развитие научной любознательности, интереса к биологической науке, навыков исследовательской деятельности;

6) формирования культуры здоровья:

ответственное отношение к своему здоровью и установка на здоровый образ жизни (здоровое питание, соблюдение гигиенических правил и норм, сбалансированный режим занятий и отдыха, регулярная физическая активность);

осознание последствий и неприятие вредных привычек (употребление алкоголя, наркотиков, курение) и иных форм вреда для физического и психического здоровья;

соблюдение правил безопасности, в том числе навыки безопасного поведения в природной среде;

сформированность навыка рефлексии, управление собственным эмоциональным состоянием;

7) трудового воспитания:

активное участие в решении практических задач (в рамках семьи, образовательной организации, населенного пункта, родного края) биологической и экологической направленности, интерес к практическому изучению профессий, связанных с биологией;

8) экологического воспитания:

ориентация на применение биологических знаний при решении задач в области окружающей среды;

осознание экологических проблем и путей их решения;

готовность к участию в практической деятельности экологической направленности.

9) адаптации к изменяющимся условиям социальной и природной среды:

оценка изменяющихся условий;

принятие решения (индивидуальное, в группе) в изменяющихся условиях на основании анализа биологической информации;

планирование действий в новой ситуации на основании знаний биологических закономерностей.

Метапредметные результаты освоения программы по биологии основного общего образования, должны отражать:

Овладение универсальными учебными познавательными действиями:

1) базовые логические действия:

выявлять и характеризовать существенные признаки биологических объектов (явлений);

устанавливать существенный признак классификации биологических объектов (явлений, процессов), основания для обобщения и сравнения, критерии проводимого анализа;

с учётом предложенной биологической задачи выявлять закономерности и противоречия в рассматриваемых фактах и наблюдениях, предлагать критерии для выявления закономерностей и противоречий;

выявлять дефициты информации, данных, необходимых для решения поставленной задачи;

выявлять причинно-следственные связи при изучении биологических явлений и процессов, проводить выводы с использованием дедуктивных и индуктивных умозаключений, умозаключений по аналогии, формулировать гипотезы о взаимосвязях;

самостоятельно выбирать способ решения учебной биологической задачи (сравнивать несколько вариантов решения, выбирать наиболее подходящий с учётом самостоятельно выделенных критериев).

2) базовые исследовательские действия:

использовать вопросы как исследовательский инструмент познания;

формулировать вопросы, фиксирующие разрыв между реальным и желательным состоянием ситуации, объекта, и самостоятельно устанавливать искомое и данное;

формировать гипотезу об истинности собственных суждений, аргументировать свою позицию, мнение;

проводить по самостоятельно составленному плану наблюдение, несложный биологический эксперимент, небольшое исследование по установлению особенностей биологического объекта (процесса) изучения, причинно-следственных связей и зависимостей биологических объектов между собой;

оценивать на применимость и достоверность информацию, полученную в ходе наблюдения и эксперимента;

самостоятельно формулировать обобщения и выводы по результатам проведённого наблюдения, эксперимента, владеть инструментами оценки достоверности полученных выводов и обобщений;

прогнозировать возможное дальнейшее развитие биологических процессов и их последствия в аналогичных или сходных ситуациях, а также выдвигать предположения об их развитии в новых условиях и контекстах.

3) работа с информацией:

применять различные методы, инструменты и запросы при поиске и отборе биологической информации или данных из источников с учётом предложенной учебной биологической задачи;

выбирать, анализировать, систематизировать и интерпретировать биологическую информацию различных видов и форм представления;

находить сходные аргументы (подтверждающие или опровергающие одну и ту же идею, версию) в различных информационных источниках;

самостоятельно выбирать оптимальную форму представления информации и иллюстрировать решаемые задачи несложными схемами, диаграммами, иной графикой и их комбинациями;

оценивать надёжность биологической информации по критериям, предложенным учителем или сформулированным самостоятельно;

запоминать и систематизировать биологическую информацию.

Овладение универсальными учебными коммуникативными действиями:

1) общение:

воспринимать и формулировать суждения, выражать эмоции в процессе выполнения практических и лабораторных работ;

выражать себя (свою точку зрения) в устных и письменных текстах;

распознавать невербальные средства общения, понимать значение социальных знаков, распознавать предпосылки конфликтных ситуаций и смягчать конфликты, вести переговоры;

понимать намерения других, проявлять уважительное отношение к собеседнику и в корректной форме формулировать свои возражения;

в ходе диалога и (или) дискуссии задавать вопросы по существу обсуждаемой биологической темы и высказывать идеи, нацеленные на решение биологической задачи и поддержание благожелательности общения;

сопоставлять свои суждения с суждениями других участников диалога, обнаруживать различия и сходство позиций;

публично представлять результаты выполненного биологического опыта (эксперимента, исследования, проекта);

самостоятельно выбирать формат выступления с учётом задач презентации и особенностей аудитории и в соответствии с ним составлять устные и письменные тексты с использованием иллюстративных материалов.

2) совместная деятельность:

понимать и использовать преимущества командной и индивидуальной работы при решении конкретной биологической проблемы, обосновывать необходимость применения групповых форм взаимодействия при решении поставленной учебной задачи;

принимать цель совместной деятельности, коллективно строить действия по её достижению: распределять роли, договариваться, обсуждать процесс и результат совместной работы;

уметь обобщать мнения нескольких человек, проявлять готовность руководить, выполнять поручения, подчиняться;

планировать организацию совместной работы, определять свою роль (с учётом предпочтений и возможностей всех участников взаимодействия), распределять задачи между членами команды, участвовать в групповых формах работы (обсуждения, обмен мнениями, мозговые штурмы и иные);

выполнять свою часть работы, достигать качественного результата по своему направлению и координировать свои действия с другими членами команды;

оценивать качество своего вклада в общий продукт по критериям, самостоятельно сформулированным участниками взаимодействия, сравнивать результаты с исходной задачей и вклад каждого члена команды в достижение результатов, разделять сферу ответственности и проявлять готовность к предоставлению отчёта перед группой;

овладеть системой универсальных коммуникативных действий, которая обеспечивает сформированность социальных навыков и эмоционального интеллекта обучающихся.

Овладение универсальными учебными регулятивными действиями:

1) самоорганизация:

выявлять проблемы для решения в жизненных и учебных ситуациях, используя биологические знания;

ориентироваться в различных подходах принятия решений (индивидуальное, принятие решения в группе, принятие решений группой);

самостоятельно составлять алгоритм решения задачи (или его часть), выбирать способ решения учебной биологической задачи с учётом имеющихся ресурсов и собственных возможностей, аргументировать предлагаемые варианты решений;

составлять план действий (план реализации намеченного алгоритма решения), корректировать предложенный алгоритм с учётом получения новых биологических знаний об изучаемом биологическом объекте;

проводить выбор и брать ответственность за решение.

2) самоконтроль:

владеть способами самоконтроля, самомотивации и рефлексии;

давать оценку ситуации и предлагать план её изменения;

учитывать контекст и предвидеть трудности, которые могут возникнуть при решении учебной биологической задачи, адаптировать решение к меняющимся обстоятельствам;

объяснять причины достижения (недостижения) результатов деятельности, давать оценку приобретённому опыту, уметь находить позитивное в произошедшей ситуации;

вносить коррективы в деятельность на основе новых обстоятельств, изменившихся ситуаций, установленных ошибок, возникших трудностей;

оценивать соответствие результата цели и условиям.

3) эмоциональный интеллект:

различать, называть и управлять собственными эмоциями и эмоциями других;
выявлять и анализировать причины эмоций;
ставить себя на место другого человека, понимать мотивы и намерения другого;
регулировать способ выражения эмоций.

4) принятие себя и других:

осознанно относиться к другому человеку, его мнению;
признавать своё право на ошибку и такое же право другого;
открытость себе и другим;
осознавать невозможность контролировать всё вокруг;

овладеть системой универсальных учебных регулятивных действий, которая обеспечивает формирование смысловых установок личности (внутренняя позиция личности) и жизненных навыков личности (управления собой, самодисциплины, устойчивого поведения).

Предметные результаты освоения программы по биологии (углублённый уровень).

Предметные результаты освоения программы по биологии (углублённый уровень) к концу обучения в 7 классе:

характеризовать ботанику как биологическую науку, её разделы и связи с другими науками, оперировать знаниями анатомии, гистологии и физиологии растений;

приводить примеры вклада российских (в том числе В.В. Докучаев, К.А. Тимирязев, С.Г. Навашин) и зарубежных учёных (в том числе Р. Гук, М. Мальпиги) в развитие наук о растениях;

применять биологические термины и понятия (в том числе: ботаника, экология растений, бактериология, протистология, систематика, супергруппа, царство, отдел, класс, семейство, род, вид, жизненная форма растений, среда обитания, растительное сообщество, высшие растения, или эмбриофиты, споровые растения, семенные растения, водоросли, мхи, плауны, хвощи, папоротники, голосеменные, покрытосеменные, бактерии, грибы, лишайники) в соответствии с поставленной задачей;

различать подходы к построению современной многоцарственной системы органического мира, сравнивать её с предшествующими системами и выявлять преимущества;

различать подходы к построению современной системы высших растений (эмбриофит);

описывать строение и жизнедеятельность растительного организма (на примере покрытосеменных, или цветковых): поглощение воды и минеральное питание, фотосинтез, дыхание, транспорт веществ, рост, размножение, развитие, связь строения вегетативных и генеративных органов растений с их функциями;

различать вегетативные органы растений на поперечных и продольных срезах, определять тип строения вегетативных органов;

различать и описывать живые и гербарные экземпляры растений по заданному плану, части растений по изображениям, схемам, моделям, муляжам, рельефным таблицам;

характеризовать признаки растений, уровни организации растительного организма, части растений: клетки, ткани, органы, системы органов, организм, объяснять, в чём заключаются особенности организменного уровня жизни;

характеризовать основные группы одноклеточных организмов и выявлять между ними эволюционное родство;

выполнять практические работы по сбору и анализу материала одноклеточных и многоклеточных организмов из типичных биотопов;

выявлять закономерности и морфофизиологические адаптации растений к различным условиям обитания, находить корреляции между строением органа и выполняемой им функцией;

сравнивать растительные ткани и органы растений между собой;

выполнять практические и лабораторные работы по морфологии и физиологии растений, в том числе работы с микроскопом с постоянными (фиксированными) и временными микропрепаратами, исследовательские работы с использованием приборов и инструментов цифровой лаборатории;

понимать механизмы самовоспроизведения клеток, оперировать представлениями о митозе и мейозе, о роли клеточного ядра, строении и функции хромосом;

характеризовать процессы жизнедеятельности растений: поглощение воды и минеральное питание, фотосинтез, дыхание, рост, развитие, способы естественного и искусственного вегетативного размножения, семенное размножение (на примере покрытосеменных, или цветковых);

характеризовать основные этапы онтогенеза растений, оперировать знаниями о причинах распространённых инфекционных болезней растений, понимать принципы профилактики и лечения болезней, понимать принципы борьбы с патогенами и вредителями растений;

выявлять причинно-следственные связи между строением и функциями тканей и органов растений, строением и жизнедеятельностью растений;

классифицировать растения и их части по разным основаниям;

объяснять роль растений в природе и жизни человека: значение фотосинтеза в природе и в жизни человека, биологическое и хозяйственное значение видоизменённых побегов, хозяйственное значение вегетативного размножения, оперировать представлениями о гене, основах генетической инженерии;

применять полученные знания для выращивания и размножения культурных растений;

использовать методы биологии: проводить наблюдения за растениями, описывать растения и их части, ставить простейшие биологические опыты и эксперименты;

соблюдать правила безопасного труда при работе с учебным и лабораторным оборудованием, химической посудой в соответствии с инструкциями на уроке и во внеурочной деятельности;

характеризовать принципы классификации растений, основные систематические группы растений;

приводить примеры вклада российских (в том числе Н.И. Вавилов, И.В. Мичурин) и зарубежных (в том числе К. Линней, Л. Пастер) учёных в развитие наук о растениях, грибах, бактериях и археях;

применять биологические термины и понятия (в том числе: ботаника, экология растений, микология, альгология, микробиология, бактериология, систематика, царство, отдел, класс, семейство, род, вид, жизненная форма растений, среда обитания, растительное сообщество, споровые растения, семенные растения, красные водоросли, зелёные водоросли, харовые водоросли, мхи, плауны, хвощи, папоротники, хвойные, покрытосеменные, бактерии, археи, грибы, страменопиловые) в соответствии с поставленной задачей;

различать и описывать живые и гербарные экземпляры растений, части растений по изображениям, схемам, моделям, муляжам, рельефным таблицам, грибы по изображениям, схемам, муляжам, бактерии по изображениям;

выявлять признаки классов покрытосеменных, или цветковых, семейств двудольных и однодольных растений;

определять систематическое положение растительного организма (на примере покрытосеменных, или цветковых) с помощью определительной карточки;

выполнять практические и лабораторные работы по систематике растений, альгологии, микологии и микробиологии, в том числе работы с микроскопом с постоянными (фиксированными) и временными микропрепаратами, исследовательские работы с использованием приборов и инструментов цифровой лаборатории;

выделять существенные признаки строения и жизнедеятельности растений, бактерий, архей, грибов;

проводить описание и сравнивать между собой растения, грибы, бактерии, археи по заданному плану, проводить выводы на основе сравнения;

овладевать основами эволюционной теории Ч. Дарвина, характеризовать основные этапы развития и жизни на Земле, описывать усложнение организации растений в ходе эволюции растительного мира на Земле;

выявлять черты приспособленности растений к среде обитания, значение экологических факторов для растений;

понимать особенности надорганизменного уровня организации жизни, характеризовать растительные сообщества, сезонные и поступательные изменения растительных сообществ, растительность (растительный покров) природных зон Земли, свободно оперировать понятиями: экосистема, экологическая пирамида, трофическая сеть, биоразнообразие;

приводить примеры культурных растений и их значения в жизни человека, характеризовать признаки растений, объяснять наличие в пределах одного вида растений форм, контрастных по одному и тому же признаку, оперировать понятиями: фенотип, генотип, наследственность и изменчивость, разнообразие растений и микроорганизмов, сорт, штамм;

понимать причины и знать меры охраны растительного мира Земли, оперировать понятиями: особо охраняемые природные территории (резерваты), заповедники, национальные парки, биосферные резерваты, иметь представление о Красной книге;

раскрывать роль растений, грибов, бактерий и архей, страменопиловых в природных сообществах, в хозяйственной деятельности человека и его повседневной жизни;

демонстрировать на конкретных примерах связь знаний по биологии со знаниями по математике, физике, географии, литературе, технологии, предметам гуманитарного цикла, различными видами искусства;

использовать методы биологии: проводить наблюдения за растениями, бактериями, грибами, лишайниками, описывать их, ставить простейшие биологические опыты и эксперименты;

владеть приёмами работы с биологической информацией: формулировать основания для извлечения и обобщения информации из нескольких источников, преобразовывать информацию из одной знаковой системы в другую;

создавать письменные и устные сообщения, используя понятийный аппарат изучаемого раздела биологии, сопровождать выступление презентацией с учётом особенностей аудитории обучающихся;

проявлять интерес к углублению биологических знаний и выбору биологии как профильного предмета на уровне среднего общего образования для будущей профессиональной деятельности в области биологии, медицины, экологии, сельского хозяйства, пищевой промышленности;

владеть приёмами работы с информацией: формулировать основания для извлечения и обобщения информации из нескольких источников (2–3), преобразовывать информацию из одной знаковой системы в другую.

Предметные результаты освоения программы по биологии (углублённый уровень) к концу обучения в 8 классе:

характеризовать зоологию и микологию как биологические науки, их разделы и связь с другими науками и техникой;

характеризовать принципы классификации животных, вид как основную систематическую категорию, основные систематические группы животных (стрекающие, кольчатые черви, моллюски, плоские черви, членистоногие, круглые черви, хордовые);

приводить примеры вклада российских (в том числе А.О. Ковалевский, К.И. Скрыбин) и зарубежных (в том числе А. Левенгук, Ж. Кювье, Э. Геккель) учёных в развитие наук о животных;

применять биологические термины и понятия (в том числе: микология, зоология, экология животных, этология, палеозоология, систематика, царство, тип, отряд, семейство, род, вид, животная клетка, грибная клетка, животная ткань, орган животного, системы органов животного, животный организм, питание, дыхание, рост, развитие, кровообращение, выделение, опора, движение, размножение, партеногенез, раздражимость, рефлекс, органы чувств, поведение, среда обитания, природное сообщество) в соответствии с поставленной задачей;

раскрывать общие признаки животных и грибов, уровни организации животного и грибного организма;

сравнивать животные ткани и органы животных между собой;

сравнивать системы органов между собой и определять закономерности строения систем органов в зависимости от выполняемой ими функции;

описывать строение и жизнедеятельность животного организма: опору и движение, питание и пищеварение, дыхание и транспорт веществ, выделение, регуляцию и поведение, рост, размножение и развитие;

описывать различные типы размножения животных: гидростатическую локомоцию, локомоцию при помощи гидроскелета, локомоцию при помощи рычажных конечностей, типы жизненных циклов, прямое и непрямое развитие у насекомых;

характеризовать процессы жизнедеятельности животных изучаемых систематических групп: движение, питание, дыхание, транспорт веществ, выделение, регуляцию, поведение, рост, развитие, размножение;

выявлять причинно-следственные связи между строением, жизнедеятельностью и средой обитания животных и грибов изучаемых систематических групп;

различать и описывать животных и грибы изучаемых систематических групп, отдельные органы и системы органов животного по схемам, моделям, муляжам, рельефным таблицам;

выявлять признаки классов членистоногих и хордовых, отрядов насекомых и млекопитающих;

выполнять практические и лабораторные работы по морфологии грибов, по морфологии, анатомии, физиологии и поведению животных, в том числе работы с микроскопом с постоянными (фиксированными) и временными микропрепаратами, исследовательские работы с использованием приборов и инструментов цифровой лаборатории;

сравнивать представителей отдельных систематических групп животных и грибов и проводить выводы на основе сравнения;

классифицировать животных на основании особенностей строения и индивидуального развития;

выявлять черты приспособленности животных и грибов к среде обитания, значение экологических факторов для животных;

выявлять взаимосвязи животных и грибов в природных сообществах, цепи питания;

устанавливать взаимосвязи между типом полости тела, типом кровеносной и выделительной системы;

устанавливать взаимосвязи животных с растениями, грибами, лишайниками и бактериями в природных сообществах;

устанавливать взаимосвязи между строением животного и средой его обитания;

характеризовать животных и грибы природных зон Земли, основные закономерности распространения животных и грибов по планете;

раскрывать роль животных и грибов в природных сообществах;

раскрывать роль грибов в естественных экосистемах и сообществах;

раскрывать роль домашних и непродуктивных животных в жизни человека, роль промысловых животных в хозяйственной деятельности человека и его повседневной жизни, объяснять значение животных в природе и жизни человека;

понимать причины и знать меры охраны животного мира Земли;

понимать функции органов и систем органов животного в контексте адаптации к окружающей среде;

демонстрировать на конкретных примерах связь знаний по биологии со знаниями по математике, физике, химии, географии, технологии, предметам гуманитарного цикла, различными видами искусства;

использовать методы биологии: проводить наблюдения за животными, описывать животных, их органы и системы органов, ставить простейшие биологические опыты и эксперименты;

владеть приёмами работы с информацией: формулировать основания для извлечения и обобщения информации из нескольких источников (3–4), преобразовывать информацию из одной знаковой системы в другую;

создавать письменные и устные сообщения, используя понятийный аппарат изучаемого раздела биологии, сопровождать выступление презентацией с учётом особенностей аудитории обучающихся.

158.6.3.3. Предметные результаты освоения программы по биологии (углублённый уровень) к концу обучения в 9 классе:

характеризовать науки о человеке (антропологию, анатомию, физиологию, медицину, гистологию, цитологию и другие) и их связи с другими науками;

объяснять положение человека в системе органического мира, его происхождение, приспособленность к различным экологическим факторам, отличия человека от других животных, родство человеческих рас, основные этапы факторы эволюции человека;

приводить примеры вклада российских (в том числе И.П. Павлов, И.И. Мечников и другие) и зарубежных (в том числе П. Эрлих и другие) учёных в развитие представлений об анатомии, о физиологии и других науках о человеке;

применять биологические термины и понятия (в том числе: цитология, гистология, анатомия человека, физиология человека, гигиена, антропология, экология человека, клетка, ткань, орган, система органов, питание, дыхание, кровообращение, обмен веществ и превращение энергии, движение, выделение, рост, развитие, поведение, размножение, раздражимость, регуляция, гомеостаз, внутренняя среда, иммунитет) в соответствии с поставленной задачей;

проводить описание по внешнему виду (изображению), схемам общих признаков организма человека, уровней его организации: клетки, ткани, органы, системы органов, организм;

сравнивать клетки разных тканей, групп тканей, органы, системы органов человека, процессы жизнедеятельности организма человека, проводить выводы на основе сравнения;

характеризовать механизмы самовоспроизведения клеток, сравнивать митоз и мейоз, характеризовать роль клеточного ядра в делении клеток, строение и функции хромосом;

применять биологические термины и понятия (ген, генетическая инженерия, биотехнология, аллель, генотип, фенотип, скрещивание), понимать их сущность;

характеризовать основные положения клеточной теории, законы Г. Менделя, хромосомную теорию наследственности Т. Моргана, закон Харди-Вайнберга;

различать биологически активные вещества (витамины, ферменты, гормоны и другие), выявлять их роль в процессе обмена веществ и превращения энергии;

характеризовать биологические процессы: обмен веществ и превращение энергии, питание, дыхание, выделение, транспорт веществ, движение, рост, регуляцию функций, иммунитет, развитие, размножение человека;

выявлять причинно-следственные связи между строением клеток, органов, систем органов организма человека и их функциями, между строением, жизнедеятельностью и средой обитания человека;

применять биологические модели для выявления особенностей строения и функционирования органов и систем органов человека;

применять биологические термины и понятия: микрофлора, микробиом, микросимбионт;

объяснять нейрогуморальную регуляцию процессов жизнедеятельности организма человека;

характеризовать и сравнивать безусловные и условные рефлексы, наследственные и ненаследственные программы поведения, особенности высшей нервной деятельности человека;

различать наследственные и ненаследственные (инфекционные, неинфекционные) заболевания человека, объяснять значение мер профилактики в предупреждении заболеваний человека;

объяснять причины наследственных заболеваний человека, механизмы возникновения наиболее распространённых из них, используя при этом понятия: ген, мутация, хромосома, геном, оперировать знаниями о причинах распространённых инфекционных заболеваний человека, принципах профилактики и лечения распространённых инфекционных заболеваний человека, решать качественные и количественные задачи, объяснять принципы современных биомедицинских методов, этики биомедицинских исследований;

выполнять практические и лабораторные работы по анатомии и физиологии человека, в том числе работы с микроскопом с постоянными (фиксированными) и временными микропрепаратами, исследовательские работы с использованием приборов и инструментов цифровой лаборатории;

решать качественные и количественные задачи, используя основные показатели здоровья человека, проводить расчёты и оценивать полученные значения;

аргументировать основные принципы здорового образа жизни, методы защиты и укрепления здоровья человека: сбалансированное питание, соблюдение правил личной гигиены, занятия физкультурой и спортом, рациональная организация труда и полноценного отдыха, позитивное эмоционально-психическое состояние;

использовать приобретённые знания и умения для соблюдения здорового образа жизни, сбалансированного питания, физической активности, стрессоустойчивости, для исключения вредных привычек, зависимостей;

владеть приёмами оказания первой помощи человеку при потере сознания, солнечном и тепловом ударах, отравлении, утоплении, кровотечении, травмах мягких тканей, костей скелета, органов чувств, ожогах и обморожении;

владеть приёмами работы с информацией: формулировать основания для извлечения и обобщения информации из нескольких источников (4–5), преобразовывать информацию из одной знаковой системы в другую;

использовать методы биологии: наблюдать, измерять, описывать организм человека и процессы его жизнедеятельности, проводить простейшие исследования организма человека и объяснять их результаты;

соблюдать правила безопасного труда при работе с учебным и лабораторным оборудованием, химической посудой в соответствии с инструкциями на уроке и во внеурочной деятельности;

владеть приёмами работы с информацией: формулировать основания для извлечения и обобщения информации из нескольких источников;

объяснять значение работ по расшифровке геномов вирусов, бактерий, грибов, растений и животных, характеризовать подходы к анализу больших данных в биологии, характеризовать цели и задачи биоинформатики;

создавать письменные и устные сообщения, используя понятийный аппарат изученного раздела биологии, сопровождать выступление презентацией с учётом особенностей аудитории обучающихся;

проявлять интерес к углублению биологических знаний и выбору биологии как профильного предмета на уровне среднего общего образования для будущей профессиональной деятельности в области биологии, медицины, психологии и других направлений.

Тематическое планирование учебного предмета «Биология» (углубленный уровень)

Тематическое планирование выстроено по содержанию ФОП ООО и внесены под соответствующими пунктами в федеральной образовательной программе основного общего образования.

Распределение часов в тематическом планировании по каждой теме будет прописано на начало учебного года учителем-предметником в **«рабочей программе учителя»** на основании распределённых часов по учебному плану на текущий учебный год.

Структура тематического планирования рабочей программы в соответствии с ФГОС ООО (пункт 32.1) включает в себя следующие структурные компоненты:

№ п/п	Тема	Количество часов, отводимых на освоение каждой темы	Э(Ц)ОР
1.	<p>7 класс 158.3.1. Введение. Цитология – наука о клетке. Современная клеточная теория. Клетка – единица строения, жизнедеятельности и размножения живого. Химический состав клетки. Структурная организация клетки. Эукариотные и прокариотные клетки. Мембрана. Цитоплазма. Органоиды. Единая мембранная система клетки. Митохондрии и пластиды. Цитоскелет и органоиды движения. Ядро. Хромосомы. Гены. Удвоение хромосом. Пloidность клетки. Клеточный цикл. Митоз. Мейоз. Размножение. Типы жизненных циклов.</p> <p>Вирусология – наука о вирусах. Вирусы – неклеточные формы. Вклад российских и зарубежных учёных в развитие вирусологии. Вирусные заболевания растений, животных и человека. Меры профилактики вирусных заболеваний.</p> <p>Современная классификация организмов, основные принципы. Классификация организмов и эволюционное учение. Теория эволюции Чарльза Дарвина.</p> <p>Методы научного познания в биологии. Правила работы со световым микроскопом. Временные и постоянные микропрепараты. Методика приготовления временных микропрепаратов. Микроскопия оптическая, электронная, сканирующая, зондовая.</p> <p>Демонстрация портретов учёных, микрофотографий клеточных структур, выполненных с помощью различных типов микроскопии.</p> <p>Лабораторные и практические работы. Правила техники безопасности при проведении</p>	<p><i>Часы на каждую тему распределяются учителем-предметником в зависимости от нагрузки по учебному плану на текущий учебный год в рабочей программе учителя</i></p>	<p><i>Каждый учитель-предметник в своей рабочей программе указывает в данном разделе возможное использование учебно-методических материалов (мультимедийные программы, электронные учебники и задачники, электронные библиотеки, виртуальные лаборатории, игровые программы, коллекции цифровых образовательных ресурсов) используемыми для обучения и воспитания различных групп пользователей, представленными в электронном (цифровом) виде и реализующими дидактические возможности ИКТ, содержание которых соответствует законодательству об образовании.</i></p>

	<p>лабораторных и практических работ. Основы микроскопии: приготовление временных препаратов и работа с микроскопом. Оформление результатов работы с микроскопом.</p> <p>158.3.2. Бактерии и археи.</p> <p>Микробиология – наука о микроорганизмах. Особенности строения прокариотной клетки. Многообразие форм клеток бактерий. Рост и размножение бактерий. Споры бактерий. Жизнедеятельность бактерий: автотрофные и гетеротрофные, анаэробные и аэробные бактерии. Цианобактерии и их роль в природе.</p> <p>Особенности организации архей и их отличия от бактерий. Роль архей и бактерий в возникновении эукариотов.</p> <p>Распространённость бактерий и архей, их роль в природе и жизни человека. Роль бактерий в биогеохимических циклах.</p> <p>Лабораторные и практические работы.</p> <p>Изучение методов дезинфекции и стерилизации.</p> <p>Изучение морфологии бактерий на микроскопических препаратах.</p> <p>158.3.3. Многообразие одноклеточных эукариот.</p> <p>Основные признаки одноклеточных эукариот. Строение, движение, питание, размножение одноклеточных автотрофных и гетеротрофных эукариот на примере эвлены и трипаносомы, трихомонады и кишечной лямблии, инфузории туфельки и малярийного плазмодия, радиолярий и фораминифер, амёбы протей, диатомей. Значение одноклеточных эукариот в природе и жизни человека. Сонная болезнь, болезнь Шагаса. Кожный и висцеральный лейшманиоз. Трихомониаз. Лямблиоз.</p> <p>Лабораторные и практические работы.</p> <p>Изучение одноклеточных организмов под микроскопом на временных и фиксированных микропрепаратах.</p> <p>158.3.4. Архепластидные или «растения».</p> <p>Ботаника – наука о растениях.</p> <p>Краткая история развития ботаники. Ботаника и объекты её исследований. Объём царства «растения» в современной системе органического мира. Разделы ботаники. Связь ботаники с другими биологическими науками, медициной и сельским хозяйством. Роль ботаники в формировании современной естественно-научной картины мира. Перспективы развития ботаники как науки. Применение ботанических знаний человеком. Профессии человека, связанные с ботаникой.</p> <p>Демонстрация портретов учёных, живых растений, коллекций и муляжей.</p> <p>Общая организация растительного организма.</p> <p>Растительная клетка и её особенности.</p> <p>Растительные ткани. Открытие растительных тканей. Строение и функции растительных тканей. Простые и сложные ткани. Образовательные, покровные, основные, механические, проводящие ткани.</p> <p>Органы и системы органов растительного</p>		
--	--	--	--

	<p>организма, их взаимосвязь. Растительный организм как единое целое. Вегетативные и генеративные органы. Демонстрация опытов по обнаружению в семенах растений воды, минеральных и органических веществ, крахмала, белка и жира.</p> <p>Лабораторные и практические работы.</p> <p>Изучение строения растительных клеток на готовых и временных микропрепаратах.</p> <p>Наблюдение процесса плазмолиза и деплазмолиза в растительных клетках под микроскопом.</p> <p>Изучение особенностей строения тканей растений на готовых и временных микропрепаратах.</p> <p>Изучение строения органов растений на живых объектах и гербарных образцах.</p> <p>Споровые растения.</p> <p>Красные, Зелёные и Харовые водоросли. Альгология – наука о водорослях. Водоросли – нетаксономическая группа организмов, приспособленных к жизни в водной среде, относящихся к различным царствам в современной системе органического мира. Место красных, зелёных и харовых водорослей в современной системе органического мира. Особенности их строения, размножения и жизненных циклов на примере хламидомонады, хлореллы, кладофоры и ульвы, спирогиры и хары, порфиры.</p> <p>Бурые водоросли, их таксономическое положение вне царства растений. Жизненные циклы ламинарии (морская капуста) и фукуса. Распространение и экология. Роль в природе и значение в жизни человека.</p> <p>Происхождение высших растений (эмбриофит) от харовых водорослей. Современные подходы к систематике растений.</p> <p>Мховидные или мхи. Общая характеристика, строение и жизнедеятельность, жизненный цикл мхов. Многообразие мхов. Кукушкин лён и сфагнум. Распространение и экология мхов. Значение мхов в природе и жизнедеятельности человека. Торфообразование. Печёночники и Антоцеротовые.</p> <p>Плауновидные (плауны). Общая характеристика. Морфологические особенности вегетативных органов. Особенности организации, жизненного цикла плауна булавовидного. Половое поколение, редукция гаметофита. Распространение и экология плауновидных. Значение в природе и использование человеком. Ископаемые плауновидные. Роль ископаемых плауновидных в растительном покрове палеозойской эры и в образовании каменного угля.</p> <p>Папоротниковидные (папоротники и хвощи). Общая характеристика папоротниковидных. Особенности организации вегетативных органов, жизненного цикла хвоща полевого. Строение и жизнедеятельность папоротников. Жизненный цикл папоротников на примере щитовника мужского. Распространение и экология</p>	
--	--	--

	<p>папоротниковидных. Значение в природе и жизнедеятельности человека.</p> <p>Лабораторные и практические работы.</p> <p>Изучение особенностей строения и жизненных циклов одноклеточных и многоклеточных зелёных, харовых и красных водорослей на живом и гербарном материале.</p> <p>Изучение строения и жизненных циклов бурых водорослей на живом и гербарном материале.</p> <p>Изучение особенностей строения кукушкина льна и сфагнома (на живых и гербарных объектах).</p> <p>Изучение особенностей строения плауна булавовидного (на живых и гербарных объектах).</p> <p>Изучение особенностей строения хвоща полевого (на живых и гербарных объектах).</p> <p>Изучение особенностей строения папоротника щитовника мужского (на живых и гербарных объектах).</p> <p>Семенные растения.</p> <p>Голосеменные. Возникновение семени – важный этап в эволюции высших растений. Древние семенные папоротники, их роль в дальнейшем развитии семенных растений. Общие признаки семенных растений как наиболее приспособленных к существованию на суше. Голосеменные – нетаксономическая группа семенных растений. Общая характеристика, особенности организации голосеменных. Жизненный цикл хвойных на примере сосны. Разнообразие голосеменных. Хвойные, Гинкговые, Саговниковые, Гнетовые. Распространение и экология голосеменных. Значение в природе и в хозяйственной деятельности человека.</p> <p>Лабораторные и практические работы.</p> <p>Изучение особенностей внешнего строения веток, хвои, шишек и семян хвойных (ель, сосна, лиственница).</p> <p>Цветковые растения. Общая характеристика цветковых. Строение и жизнедеятельность цветковых. Цветок как орган полового размножения у покрытосеменных растений. Разнообразие цветков: правильные и неправильные, обоеполые и раздельнополые. Однодомные и двудомные растения. Соцветия (сложные, простые). Цветение. Развитие микро- и мегаспор. Гаметы. Опыление. Оплодотворение. Зигота. Двойное оплодотворение у покрытосеменных (цветковых) растений. Работы С.Г. Навашина. Жизненный цикл цветковых.</p> <p>Плоды и семена. Разнообразие плодов. Сухие и сочные плоды. Односемянные и многосемянные плоды. Соплодия. Строение семян двудольных и однодольных растений. Разнообразие семян. Распространение плодов и семян в природе. Условия прорастания семян. Дыхание семян. Развитие проростка. Распространение плодов и семян в природе.</p> <p>Индивидуальное развитие растений (онтогенез). Периоды онтогенеза: эмбриональный, молодости (ювенильный), зрелости (размножения), старости</p>		
--	---	--	--

	<p>(сенильный) на примере покрытосеменного растения. Стадии вегетационного периода растений на примере злаков (всходы, кущение, выход в трубку, колошение, цветение, созревание).</p> <p>Лабораторные и практические работы.</p> <p>Изучение морфологии цветка (на живых и фиксированных объектах).</p> <p>Изучение разнообразия соцветий (на гербарных образцах).</p> <p>Изучение строения завязи цветка и семязпочки под микроскопом (на готовых микропрепаратах).</p> <p>Изучение строения семян покрытосеменных растений.</p> <p>Изучение строения плодов и соплодий.</p> <p>Строение и жизнедеятельность семенных растений.</p> <p>Побег и побеговые системы.</p> <p>Побег. Морфология побега. Строение облиственного побега. Узел. Междоузлие. Метамерность. Разнообразие побегов. Укороченные и удлинённые побеги. Вегетативные и генеративные побеги. Положение побега в пространстве. Видоизменённые побеги.</p> <p>Почка – зачаточный побег. Строение почки. Разнообразие почек: вегетативные, вегетативно-генеративные, генеративные, открытые, закрытые. Верхушечные, боковые (пазушные) и придаточные почки.</p> <p>Стебель. Морфология стебля. Форма стеблей у травянистых и древесных растений.</p> <p>Анатомия стебля. Строение стебля двудольных и однодольных травянистых растений. Расположение проводящих тканей. Строение стебля древесных растений.</p> <p>Функции стебля. Механическая, транспортная. Вегетативное размножение цветковых растений.</p> <p>Демонстрация опыта – передвижение минеральных и органических веществ по стеблю, видоизменённых побегов.</p> <p>Лабораторные и практические работы.</p> <p>Изучение морфологии побега на живых объектах или на гербарных образцах.</p> <p>Изучение строения вегетативных, генеративных и смешанных почек. Разнообразие почек у древесных растений.</p> <p>Изучение поперечного спила ствола растений и анализ влияния экологических условий на развитие растений.</p> <p>Изучение особенностей анатомического строения стебля двудольных и однодольных травянистых растений (на живых объектах или на гербарных образцах).</p> <p>Изучение особенностей анатомического строения стебля древесных растений.</p> <p>Изучение транспорта веществ в стебле.</p> <p>Изучение метаморфозов побега.</p> <p>Лист. Морфология листа. Листовая пластинка, основание листа, черешок, прилистники. Разнообразие листьев: формы листовых пластинок, жилкование листьев, простые и сложные листья.</p>	
--	--	--

	<p>Листорасположение и листовая мозаика. Видоизменения листьев и их функции.</p> <p>Анатомия листа. Эпидерма и устьичный аппарат. Мезофилл. Пигменты листа. Пластиды. Жилки (сосудисто-волокнистые пучки). Особенности строения световых и теневых листьев.</p> <p>Функции листа. Запасающая, защитная, вегетативное размножение и другие функции. Транспирация и газообмен. Влияние внешних условий на транспирацию. Фотосинтез. Значение фотосинтеза. Космическая роль зелёных растений (К. А. Тимирязев). Листопад, его причины, механизм и значение в жизни растения.</p> <p>Демонстрация опытов: выделение пигментов листа на примере спиртовой вытяжки хлорофилла; образование крахмала в зелёных листьях на свету (фигуры Ю. Сакса); влияние силы света на выделение кислорода водными растениями (подсчёт пузырьков кислорода).</p> <p>Лабораторные и практические работы.</p> <p>Изучение морфологии листа на живых объектах или гербарных образцах.</p> <p>Типы и формулы листорасположения.</p> <p>Исследование анатомии листа с помощью светового микроскопа.</p> <p>Изучение метаморфозов листа.</p> <p>Корень и корневые системы. Морфология корня. Виды корней. Типы корневых систем.</p> <p>Анатомия корня. Зоны корня. Корневой чехлик. Строение корня на поперечном срезе в зоне всасывания.</p> <p>Функции корня. Закрепление растения в субстрате. Всасывание и проведение воды и минеральных веществ. Запасание питательных веществ.</p> <p>Минеральное питание растений. Поступление воды и минеральных веществ. Корневое давление. Элементы минерального питания (макро- и микроэлементы). Выращивание растений методами гидропоники и аэропоники. Обеспечение условий для дыхания корня.</p> <p>Дыхание корня. Синтез биологически активных веществ. Вегетативное размножение.</p> <p>Видоизменения корней и их функции.</p> <p>Демонстрация отрастания придаточных корней на примере смородины и других растений; поступления воды из почвы в корень, нагнетающего действия корня; видоизменённых корней.</p> <p>Лабораторные и практические работы</p> <p>Изучение морфологии корня на живых объектах или гербарных образцах.</p> <p>Изучение анатомического строения корня на готовых микропрепаратах.</p> <p>Изучение строения кончика корня проростка пшеницы и первичного строения корня ириса (или другого растения).</p> <p>Изучение строения корневых волосков с помощью светового микроскопа.</p> <p>Исследование влияния воздуха на развитие</p>		
--	---	--	--

	<p>корней.</p> <p>Изучение метаморфозов корня.</p> <p>Вегетативное размножение растений.</p> <p>Вегетативное размножение цветковых растений и его значение в естественных условиях и в сельскохозяйственной практике. Основные формы вегетативного размножения: корнями, листьями, надземными и подземными побегами.</p> <p>Размножение прививкой. Работы И.В. Мичурина.</p> <p>Клонирование растений. Микроклональное размножение растений. Клеточная инженерия как современная технология размножения растений.</p> <p>Почва. Работы В.В. Докучаева о почве.</p> <p>Характеристика почвы. Разнообразие почв.</p> <p>Плодородие почвы. Удобрения. Нарушения минерального питания растений. Агротехнические приёмы обработки почвы. Понятие о севообороте и его значении для выращивания сельскохозяйственных культур.</p> <p>Демонстрация способов вегетативного размножения на примере комнатных растений.</p> <p>Лабораторные и практические работы.</p> <p>Изучение митоза в корешке лука.</p> <p>Изучение жизненных циклов растений на гербарных образцах.</p> <p>Методы микроклонального размножения растений.</p> <p>Классификация цветковых. Однодольные и Двудольные. Семейства цветковых. Двудольные: Крестоцветные, Розоцветные, Паслёновые, Сложноцветные, Мотыльковые (Бобовые), Зонтичные. Однодольные: Злаки, Амариллисовые, Лилейные. Орхидные. Отличительные признаки. Формулы и диаграммы цветков. Дикорастущие и культурные представители семейств, их значение в природе и использование человеком.</p> <p>Распространение и экология цветковых.</p> <p>Лабораторные и практические работы.</p> <p>Изучение отличительных признаков представителей семейств покрытосеменных.</p> <p>Определение представителей различных семейств с использованием определителей растений или определительных карточек.</p> <p>Экология растений. Растения в природных сообществах.</p> <p>Растения и среда обитания. Экологические факторы. Растения и условия неживой природы: свет, температура, влажность, минеральный состав почвы. Экологические группы растений. Растения и условия живой природы: прямое и косвенное воздействие организмов на растения. Взаимосвязи растений между собой и с другими организмами.</p> <p>Значение почвенных организмов для питания растений. Ризосфера. Бактериальные клубеньки. Микориза (эндо- и эктомикориза). Зелёные удобрения.</p> <p>Растительное сообщество (фитоценоз). Биоценоз. Экосистема. Биоразнообразие. Видовой состав растительных сообществ, доминирующие в них виды растений. Распределение видов в</p>		
--	---	--	--

	<p>растительных сообществах. Ярусность. Растительные сообщества: леса, луга, болота, тундры, пустыни. Приспособленность растений к среде и местам обитания. Смена растительных сообществ. Растительность (растительный покров). Флора.</p> <p>Взаимосвязь организмов. Инфекционные болезни растений и их возбудители. Вирусные (мозаичная болезнь табака, пестролепестность тюльпана и другие), грибковые (ржавчина, мучнистая роса) и бактериальные (мокрая гниль) заболевания растений. Иммуитет у растений. Причины распространения инфекционных болезней растений. Принципы профилактики и лечения инфекционных болезней растений в практике растениеводства.</p> <p>Экскурсии или видеоэкскурсии.</p> <p>Изучение видового состава и экологического состояния одного из растительных сообществ региона.</p> <p>Лабораторные и практические работы.</p> <p>Изучение особенностей строения растений различных экологических групп.</p> <p>Растительный мир и деятельность человека.</p> <p>Развитие растительного мира. Жизнь растений в воде. Первые наземные растения. Освоение растениями суши. Этапы развития наземных растений основных систематических групп. Риниофиты — первые наземные сосудистые растения. Появление тканей и органов. Роль древних папоротниковидных. Усложнение растительного мира в процессе эволюции.</p> <p>Палеоботаника. Ископаемые остатки растений. Окаменелости. Отпечатки. «Живые ископаемые» среди современных растений.</p> <p>Культурные растения и их происхождение. Центры многообразия и происхождения культурных растений (по Н.И. Вавилову). Культура земледелия. Культурные растения сельскохозяйственных угодий: овощные, плодово-ягодные, полевые. Представления о селекции и биотехнологии. Методы выведения новых сортов растений. Возникновение контрастных признаков у растений одного вида. Искусственный отбор. Наследственность, изменчивость. Создание новых продовольственных культур. Продовольственная безопасность. Банки семян.</p> <p>Растения города, особенность городской флоры. Заносные и аборигенные виды. Синантропные, сорные растения. Интродуценты. Парки, лесопарки, скверы, ботанические сады, дендрарии. Озеленение. Комнатные растения, цветоводство.</p> <p>Последствия деятельности человека в экосистемах. Охрана растительного мира. Восстановление численности редких видов растений. Особо охраняемые природные территории (далее – ООПТ): заповедники, заказники, национальные парки, биосферные заповедники. Охрана растений. Растения Красной книги Российской Федерации.</p>		
--	---	--	--

	<p>Экскурсии или видеоэкскурсии.</p> <p>Развитие растительного мира на Земле (экскурсия в палеонтологический или краеведческий музей).</p> <p>Лабораторные и практические работы.</p> <p>Изучение сельскохозяйственных растений своего региона.</p> <p>Изучение сортовых особенностей культурных растений.</p>		
2.	<p>8 класс</p> <p>158.4.1. Грибы и грибоподобные организмы.</p> <p>Микология – наука о грибах. Общая характеристика грибов. Морфологические особенности вегетативного тела. Гифы, мицелий. Особенности строения клеток грибов. Сходство и различия с растениями и животными. Питание грибов (симбионты, сапротрофы, паразиты). Размножение грибов.</p> <p>Плесневые грибы. Съедобные и ядовитые грибы.</p> <p>Зигомицеты. Основные черты организации на примере мукора. Роль в природе и жизни человека.</p> <p>Аскомицеты или сумчатые грибы. Особенности строения и жизнедеятельности, распространение и экологическое значение. Строение на примере пеницилла. Одноклеточные аскомицеты – дрожжи. Использование дрожжей при выпечке хлеба.</p> <p>Паразитические представители аскомицетов (возбудители спорыньи, парши, мучнистой росы и другие) и вред, наносимый ими сельскому хозяйству.</p> <p>Базидиомицеты. Общая характеристика, особенности строения и размножения на примере шляпочных грибов. Значение грибов в природе и в жизни человека. Съедобные и ядовитые грибы. Паразитические представители базидиомицетов (головнёвые, ржавчинные, некоторые трутовые). Микориза и её значение.</p> <p>Грибоподобные организмы. Особенности строения клеток. Оомицеты. Паразитические представители оомицетов на примере фитофторы.</p> <p>Общая характеристика лишенизированных грибов (лишайники). Особенности морфологии и анатомического строения лишайников, питание и размножение. Многообразие и экологические группы лишайников. Значение лишайников в природе и хозяйственной деятельности человека. Индикаторная роль лишайников. Лишайники – пионеры природных сообществ.</p> <p>Роль грибов в круговороте веществ в экосистеме. Роль грибов в почвообразовании и обеспечении плодородия почвы. Болезнетворные (паразитические) грибы. Микозы. Меры профилактики микозов.</p> <p>Лабораторные и практические работы.</p> <p>Изучение особенностей строения плодовых тел шляпочных грибов на микроскопических препаратах и муляжах.</p> <p>Изучение строения плесневых грибов: мукора и пеницилла.</p> <p>Изучение влияния внешних факторов на процесс</p>		

	<p>размножения дрожжей.</p> <p>Изучение строения и жизненного цикла фитофторы на живом и гербарном материале.</p> <p>Изучение строения лишайников (на гербарных образцах).</p> <p>158.4.2. Животные.</p> <p>Зоология – наука о животных.</p> <p>Общие и специальные разделы зоологии. Краткая история развития зоологии.</p> <p>Общие и специальные методы изучения животных. Связь зоологии с другими науками, медициной и сельским хозяйством. Значение зоологических знаний для человека. Профессии человека, связанные с зоологией.</p> <p>Демонстрация портретов учёных, изображений, моделей животных, муляжи животных, влажных препаратов и другое.</p> <p>Лабораторные и практические работы.</p> <p>Составление рекомендаций по сбору зоологических коллекций.</p> <p>Составление описаний профессий, связанных с зоологией.</p> <p>Общая организация животного организма.</p> <p>Особенности строения животной клетки. Многоклеточность. Ткани животного организма. Строение и функции тканей животного организма. Органы и системы органов животного организма. Форма тела животного, симметрия тела, размеры тела.</p> <p>Лабораторные и практические работы.</p> <p>Исследование клеток под микроскопом на временных микропрепаратах.</p> <p>Сравнение растительной и животной клеток.</p> <p>Изучение тканей животных.</p> <p>Строение и жизнедеятельность животного организма.</p> <p>Организменный уровень организации жизни.</p> <p>Питание у животных. Этапы питания у животных. Типы питания. Эндоцитоз и экзоцитоз. Клеточное и полостное пищеварение. Происхождение пищеварительной системы. Эволюция пищеварительной системы. Разделение пищеварительной системы на отделы. Особенности питания растительноядных животных. Особенности питания хищных животных.</p> <p>Лабораторные и практические работы</p> <p>Изучение питания простейшего под микроскопом на временных микропрепаратах.</p> <p>Изучение питания отдельных представителей различных групп животных.</p> <p>Транспорт у животных. Транспорт у стрекающих и губок. Полости тела у животных. Происхождение и строение первичной полости. Развитие вторичной (целомической) полости. Эволюция полостей тела у животных. Функции первичной и вторичной полости тела. Причины возникновения транспортной системы. Формирование кровеносной системы. Функции кровеносной системы. Замкнутые и незамкнутые кровеносные системы. Связь типа кровеносной</p>		
--	---	--	--

	<p>системы со строением полости тела. Кровообращение. Сердце. Эволюция кровеносной системы у позвоночных животных.</p> <p>Дыхание у животных. Использование кислорода животными. Диффузия. Дыхание поверхностью тела. Дыхание у двухслойных животных. Формирование дыхательных органов. Дыхание в водной среде. Жабры. Дыхание в наземной среде. Дыхание при помощи трахей. Лёгкие. Эволюция дыхательной системы у позвоночных животных.</p> <p>Выделение у животных. Осмос. Осмотическое давление. Строение выделительной системы у животных. Эволюция выделительной системы у животных. Выделительная система нефридиального типа. Протонефридиальная выделительная система. Метанефридиальная выделительная система. Связь строения выделительной системы с типом полости тела. Выделительные системы активного типа. Мальпигиевые сосуды. Эволюция почек у позвоночных животных.</p> <p>Опора и движение у животных. Органы движения у клетки. Гидростатический скелет. Наружный скелет. Внутренний скелет. Формирование рычажных конечностей, правило рычага. Эволюция опорно-двигательной системы у позвоночных животных. Строение мышц. Движение в воде. Плавание. Выталкивающая сила. Плавательные пузыри. Движение в наземно-воздушной среде. Полёт. Подъемная сила. Различные типы полёта.</p> <p>Регуляция жизнедеятельности у животных. Нервная и гуморальная регуляция. Особенности нервной регуляции. Диффузная нервная система. Ганглии. Центральная и периферическая нервная система. Цефализация. Эволюция нервной системы у позвоночных животных. Гормональная регуляция. Особенности гормональной регуляции. Примеры нервной и гормональной регуляции.</p> <p>Разнообразие животных.</p> <p>Двухслойные и трёхслойные животные и их особенности. Двухслойные животные. Тип Стрекающие, или Кишечнополостные. Особенности клеточной организации. Эпидермис и гастродермис. Стрекательные клетки. Жизненный цикл стрекательных. Формирование медузы. Жизненный цикл сцифоидных и гидроидных медуз. Кораллы.</p> <p>Лабораторные и практические работы.</p> <p>Изучение строения и жизнедеятельности гидры.</p> <p>Изучение химического состава скелета колониальных коралловых полипов.</p> <p>Трёхслойные животные. Формирование полости тела. Особенности и функции вторичной полости тела. Органы выделения: протонефридии и метанефридии. Общий план строения трёхслойного животного. Особенности организации трёхслойных животных. Билатеральная (двусторонняя) симметрия. Первичноротые животные. Трохофорные</p>		
--	--	--	--

	<p>животные. Линяющие животные. Вторичноротые животные.</p> <p>Тип Плоские черви. Особенности организации плоских червей на примере молочной планарии. Строение покровов и кожно-мускульного мешка. Паренхима. Строение пищеварительной, выделительной и нервной систем. Приспособление плоских червей к паразитизму. Сосальщики. Жизненный цикл печёночного сосальщика. Ленточные черви. Жизненный цикл широкого лентеца и бычьего (свиного) цепня. Другие представители паразитических плоских червей. Профилактика заболеваний, вызываемых плоскими червями.</p> <p>Лабораторные и практические работы</p> <p>Изучение жизнедеятельности, внешнего и внутреннего строения пресноводных плоских червей.</p> <p>Изучение строения паразитических плоских червей на влажных препаратах.</p> <p>Тип Круглые черви. Особенности организации круглых червей. Строение круглых червей на примере человеческой аскариды. Покровы и кожно-мускульный мешок нематод. Линька. Строение и функционирование систем органов нематод. Жизненный цикл человеческой аскариды.</p> <p>Лабораторные и практические работы</p> <p>Изучение строения человеческой (свиной) аскариды.</p> <p>Тип Кольчатые черви. Особенности организации кольчатых червей на примере дождевого червя. Строение покровов и кожно-мускульного мешка. Организация полости тела. Строение пищеварительной, кровеносной, выделительной и нервной систем. Размножение кольчатых червей. Разнообразие кольчатых червей.</p> <p>Лабораторные и практические работы.</p> <p>Изучение внешнего и внутреннего строения дождевого червя.</p> <p>Изучение внешнего и внутреннего строения медицинской пиявки.</p> <p>Изучение строения многощетинковых червей.</p> <p>Тип Моллюски. Особенности организации моллюсков. Строение тела моллюсков. Редукция целомической полости: причины и последствия. Формирование мантийной полости и раковины. Строение и функционирование систем органов моллюсков. Разнообразие моллюсков. Двустворчатые моллюски. Брюхоногие моллюски. Головоногие моллюски.</p> <p>Лабораторные и практические работы.</p> <p>Изучение внешнего и внутреннего строения двустворчатого моллюска.</p> <p>Изучение внешнего и внутреннего строения брюхоногого моллюска.</p> <p>Изучение внешнего и внутреннего строения головоногого моллюска.</p> <p>Изучение строения раковин моллюсков.</p> <p>Тип Членистоногие. Особенности организации членистоногих. План строения членистоногого</p>		
--	---	--	--

	<p>животного. Редукция вторичной полости тела: причины и последствия. Разделение тела на отделы. Конечности членистоногих. Строение и функционирование систем органов членистоногих. Органы чувств членистоногих. Основные группы членистоногих.</p> <p>Класс Ракообразные. Строение и морфология ракообразных на примере речного рака. Разнообразие ракообразных.</p> <p>Класс Паукообразные. Строение и морфология паукообразных на примере паука-крестовика. Разнообразие паукообразных.</p> <p>Класс Насекомые. Строение и внешняя морфология насекомых. Конечности и ротовые аппараты насекомых. Жизненный цикл насекомых. Насекомые с неполным превращением. Насекомые с полным превращением. Куколка. Основные отряды насекомых с неполным превращением: Прямокрылые, Полужесткокрылые, Вши и Пухоеды. Отряды насекомых с полным превращением: Жесткокрылые, Перепончатокрылые, Двукрылые, Чешуекрылые, Блохи.</p> <p>Лабораторные и практические работы.</p> <p>Изучение внешнего строения и конечностей ракообразных.</p> <p>Изучение внутреннего строения ракообразного.</p> <p>Изучение строения ротового аппарата и конечностей насекомого.</p> <p>Изучение внутреннего строения насекомого.</p> <p>Изучение внешнего строения и биологии насекомых разных отрядов.</p> <p>Определение представителей различных отрядов и семейств насекомых с использованием определителей.</p> <p>Тип Хордовые. Особенности организации хордовых животных. Признаки хордовых животных: глотка с жаберными щелями, хорда, нервная трубка, эндостиль, постнатальный хвост. Полость тела хордовых животных.</p> <p>Подтип Головохордовые. Строение и жизнедеятельность ланцетника.</p> <p>Лабораторные и практические работы.</p> <p>Изучение внешнего и внутреннего строения ланцетника на фиксированных препаратах.</p> <p>Разнообразие и эволюция позвоночных животных.</p> <p>Общий обзор строения и развития позвоночных животных.</p> <p>Формирование скелета. Кости и хрящи. Отделы тела позвоночных животных. Висцеральный и туловищный отделы. Основные группы позвоночных животных. Бесчелостные и челюстноротые. Жаберные дуги, формирование челюстей.</p> <p>Особенности строения систем органов позвоночного животного. Полость тела. Пищеварительная система. Кровеносная система. Дыхательная система. Метанефридиальная выделительная система (почки). Нервная трубка.</p>	
--	---	--

	<p>Отделы нервной системы. Надкласс Рыбы. Особенности строения и организации рыб на примере речного окуня. Чешуя рыб. Скелет рыб. Строение пищеварительной, кровеносной и выделительной систем. Дыхание у рыб. Жабры рыб и жаберный аппарат. Нервная система рыб. Органы чувств рыб. Боковая линия. Хрящевые рыбы. Особенности строения и жизнедеятельности. Костные рыбы. Лучепёрые и лопастепёрые рыбы. Лабораторные и практические работы. Изучение внешнего и внутреннего строения рыбы. Изучение скелета костных и хрящевых рыб. Изучение разнообразия рыб. Определение возраста рыб по чешуе. Выход позвоночных на сушу. Амфибии, или Земноводные. Предпосылки выхода позвоночных на сушу. Формирование рычажной конечности. Особенности строения и организации амфибий на примере травяной лягушки. Скелет амфибий, отделы позвоночника. Пищеварительная система у амфибий. Строение кровеносной системы и разделение крови у амфибий (артериальный конус). Дыхание у амфибий, роль челюстного аппарата. Кожное дыхание. Формирование туловищных почек и их особенности. Нервная система. Органы чувств. Жизненный цикл амфибий. Головастики. Неотения у амфибий и регуляция метаморфоза. Основные группы амфибий. Лабораторные и практические работы. Изучение внешнего и внутреннего строения лягушки и тритона. Изучение скелета лягушки. Изучение индивидуального развития земноводного. Амниоты. Рептилии, или Пресмыкающиеся Приспособления позвоночных животных к развитию на суше. Зародышевые оболочки и их функции. Особенности строения и организации рептилий на примере прыткой ящерицы. Особенности скелета и конечностей рептилий. Грудная клетка. Движение у рептилий. Пищеварительная система. Кровеносная система. Круги кровообращения и разделение крови в желудочке сердца. Дыхание рептилий. Формирование тазовых почек и их особенности. Нервная система. Органы чувств. Размножение и развитие рептилий. Основные группы рептилий. Лабораторные и практические работы. Изучение внешнего и внутреннего строения ящерицы. Изучение скелета ящерицы. Изучение разнообразия пресмыкающихся. Птицы. Особенности строения и организации птиц на примере сизого голубя. Приспособления птиц к полёту. Перья. Развитие пера, структура перьев. Типы перьев. Особенности в строении скелета.</p>		
--	---	--	--

	<p>Цевка, пряжка. Формирование кия. Особенности строения пищеварительной системы. Строение кровеносной системы. Разделение крови в сердце. Круги кровообращения у птиц. Особенности дыхательной системы. Воздушные мешки и парабронхи. Механизм двойного дыхания. Строение нервной системы. Развитие мозжечка. Ориентация птиц. Органы чувств. Выделительная система. Развитие птиц. Строение яйца. Формирование яйцевых оболочек. Поведение птиц. Токование. Формирование гнёзд.</p> <p>Лабораторные и практические работы.</p> <p>Изучение внешнего и внутреннего строения птиц.</p> <p>Изучение скелета птицы.</p> <p>Изучение внешнего строения и перьевого покрова птиц.</p> <p>Изучение строения яйца птиц.</p> <p>Определение птиц с использованием определителей.</p> <p>Млекопитающие.</p> <p>Особенности строения и организации млекопитающих на примере домашней мыши. Формирование шерсти. Строение волоса. Типы волос. Сальные и потовые железы. Скелет млекопитающих. Особенности строения скелета конечностей. Зубная система. Связь зубной системы с типом питания. Разнообразие зубных систем. Пищеварительная система млекопитающих. Особенности строения пищеварительной системы у растительноядных млекопитающих. Строение кровеносной системы. Круги кровообращения. Дыхательная система. Строение лёгких, альвеолярное дыхание. Диафрагма. Туловищные почки и нефроны млекопитающих. Особенности нервной системы млекопитающих. Органы чувств. Развитие млекопитающих. Формирование плаценты. Особенности плацентарного питания. Система млекопитающих. Первозвери. Сумчатые млекопитающие. Плацентарные млекопитающие. Современная система млекопитающих.</p> <p>Лабораторные и практические работы.</p> <p>Изучение строения черепа и зубной системы различных млекопитающих.</p> <p>Изучение разнообразия млекопитающих.</p> <p>Изучение строения скелета млекопитающих.</p> <p>Эволюция и экология животных.</p> <p>Эволюция беспозвоночных животных.</p> <p>Эволюция хордовых животных.</p> <p>Среда обитания и экологическая ниша. Экологические факторы. Абиотические, биотические и антропогенные факторы. Основные экологические законы. Закон оптимума. Закон лимитирующего фактора. Закон экологической индивидуальности видов. Приспособления организмов.</p> <p>Водная среда обитания. Характеристика водной среды. Плотность и температура воды. Солёность водоёмов. Растворимость кислорода и углекислого</p>		
--	--	--	--

	<p>газа в воде. Морские организмы. Планктон, нектон, бентос. Особенности строения планктонных организмов. Приспособления к жизни в толще воды. Особенности строения и биологии бентосных организмов. Пресноводные организмы. Проблемы осморегуляции. Приспособления организмов к жизни в морской и пресной воде. Вторичноводные организмы. Формирование плавников и плавательных перепонок.</p> <p>Наземно-воздушная среда обитания. Характеристика наземно-воздушной среды обитания. Плотность и влажность среды. Выход животных на сушу. Примеры адаптаций к наземным условиям обитания. Формирование лёгких, мальпигиевых сосудов и кутикулы у членистоногих. Формирование конечностей. Особенности дыхания и водного баланса у наземных организмов. Адаптации к полёту у птиц, насекомых и рукокрылых. Правило Аллена. Правило Бергмана.</p> <p>Почвенная среда обитания. Характеристика почвенной среды обитания. Особенности строения и адаптации почвенных организмов. Адаптации кольчатых червей, насекомых и позвоночных животных к почвенной среде обитания.</p> <p>Организменная среда обитания. Характеристика организменной среды обитания. Приспособления организмов к паразитизму. Взаимоотношения паразит–хозяин. Паразиты и паразитоиды. Эктопаразиты и эндопаразиты. Паразитические плоские, круглые, кольчатые черви. Паразитические членистоногие. Формирование присосок и крючьев. Формирование плотных покровов. Редукция сенсорных органов и других систем органов.</p> <p>Демонстрации живых животных, чучел, коллекций, раздаточного материала, муляжей и моделей, таблиц, слайдов, видеофильмов и сайтов Интернета, показывающих приспособленность животных к условиям среды обитания, цепи и сети питания в экосистемах, распространение животных в природных зонах Земли, географических карт (животный мир Земли).</p> <p>Лабораторные и практические работы.</p> <p>Изучение природного сообщества: состава и структуры.</p> <p>Экскурсия или видеоэкскурсия.</p> <p>Сезонные явления в жизни животных.</p> <p>Животные и человек.</p> <p>Воздействие человека на животных в природе: прямое и косвенное. Промысловые животные (рыболовство, охота). Ведение промысла животных на основе научного подхода. Одомашнивание животных. Дикие предки домашних животных. Селекция. Породы. Искусственный отбор. Контрастные формы животных по одному и тому же признаку в пределах одного вида. Клонирование животных. Клеточные, хромосомные и генетические технологии в создании новых пород</p>		
--	--	--	--

	<p>сельскохозяйственных животных.</p> <p>Значение домашних животных в жизни человека. Животные сельскохозяйственных угодий. Птицеводство. Животноводство. Распространённые инфекционные заболевания у домашних животных. Эпизоотии. Принципы профилактики и лечения распространённых инфекционных заболеваний домашних животных. Животные-вредители, методы борьбы с животными-вредителями.</p> <p>Город как среда обитания, созданная человеком. Синантропные виды животных. Адаптация животных в условиях города. Восстановление численности редких видов животных: ООПТ. Биосферные резерваты. Красная книга животных России. Меры сохранения и восстановления животного мира.</p> <p>Демонстрации чучел, коллекций, таблиц, слайдов, видеофильмов и сайтов Интернета, показывающих охраняемых и промысловых животных, способы рыболовства, охоты, акклиматизации и разведения домашних животных, животных сельскохозяйственных угодий, способы охраны редких животных, привлечения и охраны животных города.</p> <p>Лабораторные и практические работы.</p> <p>Изучение насекомых-вредителей сельскохозяйственных культур.</p> <p>Наблюдения за птицами в городской среде.</p>		
3.	<p>9 класс</p> <p>158.5.1. Введение.</p> <p>Система биологических наук, изучающих человека: цитология, гистология, эмбриология, генетика, антропология, анатомия человека, физиология человека и другие медицинские науки.</p> <p>Профессии, связанные с науками о человеке. Перспективы развития знаний об организме человека и его связях с окружающей средой.</p> <p>Демонстрация таблиц, слайдов, видеофильмов и сайтов Интернета, показывающих разные биологические дисциплины, связанные с изучением человека, профессий, связанных с изучением организма человека и медициной.</p> <p>158.5.2. Общий обзор клеток и тканей организма человека.</p> <p>Обмен веществ как основа жизни человека. Белки, липиды, углеводы, нуклеиновые кислоты, низкомолекулярные соединения, включая витамины. Химическое строение, особенности и функции белков, липидов, углеводов, нуклеиновых кислот и низкомолекулярных соединений. АТФ – универсальная энергетическая валюта клетки. Общее понятие о катаболизме (на примере клеточного дыхания, начиная с подготовительного этапа) и анаболизме (на примере различных биосинтезов, происходящих в клетке). Сравнение клеточного дыхания и брожения. Регуляция белкового, углеводного, липидного обмена. Прямые и обратные связи в регуляции. Роль ферментов и гормонов в процессах обмена</p>		

	<p>веществ. Нарушения биохимических процессов в клетке: авитаминозы, дефекты в работе определённых ферментов и другое.</p> <p>Цитология. Многообразие клеток и их дифференциация. Эмбриональные стволовые клетки, индуцированные плюрипотентные стволовые клетки, стволовые клетки взрослого человека.</p> <p>Клеточные контакты. Молекулярные основы ответа клеток на сигналы. Понятие клеточной гибели. Лимит клеточных делений, общее представление о старении на клеточном и молекулярно-биологическом уровне. Общее понятие о раковой трансформации клеток.</p> <p>Лабораторные и практические работы.</p> <p>Просмотр электронно-микроскопических фотографий препаратов строения клетки и межклеточных контактов.</p> <p>Типы тканей организма человека: эпителиальная, нервная, мышечная, соединительная ткани. Характеристика и классификации эпителиев. Нервная ткань: нейроны и нейроглия. Строение и физиология нейрона. Потенциал покоя и потенциал действия. Проведение нервного импульса. Классификация и механизмы работы синапсов. Нейромедиаторы и их рецепторы. Мышечная ткань: скелетная, сердечная и гладкая. Строение сократительного аппарата поперечно-полосатых мышц. Молекулярные механизмы сокращения и расслабления. Отличия гладкой мускулатуры от поперечно-полосатой. Физиология возбудимости и сократимости гладкой мышечной ткани. Соединительная ткань: свойства, различные типы клеток, характеристика межклеточного вещества. Классификация соединительных тканей: собственно соединительные ткани, ткани внутренней среды, хрящевая ткань, костная и другие.</p> <p>Лабораторные и практические работы.</p> <p>Микроскопирование препаратов основных типов тканей.</p> <p>158.5.3. Нервная система.</p> <p>Классификация нервной системы. Центральная и периферическая нервная система. Строение нерва, оболочки, классификация нервов. Строение спинного и головного мозга. Функции отделов спинного мозга. Проводящие пути спинного мозга. Анатомия головного мозга: продолговатый мозг, ствол мозга, средний, промежуточный, передний мозг. Строение мозжечка и коры больших полушарий.</p> <p>Функции отделов головного мозга и их частей. Черепномозговые и спинномозговые нервы. Соматическая и вегетативная нервная система. Центры соматической и вегетативной систем в центральной нервной системе. Рефлекторная дуга. Рефлекторное кольцо. Нейронная сеть. Классификации рефлексов: моно- и полисинаптические, безусловные и условные и другие. Роль исследований И.П. Павлова.</p>		
--	---	--	--

	<p>Функциональные системы П.К. Анохина. Использование принципа работы нейронных сетей в искусственном интеллекте.</p> <p>Нарушения работы нервной системы. Нейродегенерации и современные методы их лечения. Инсульт. Лекарства, проходящие и не проходящие через гематоэнцефалический барьер. Методы исследования мозговой активности и строения структур нервной системы: электроэнцефалография, регистрация активности различных отделов мозга, магнитно-резонансная томография, компьютерная томография. Интерфейс мозг–компьютер.</p> <p>Лабораторные и практические работы.</p> <p>Изучение гистологических препаратов органов нервной системы.</p> <p>Изучение строения головного мозга на макетах.</p> <p>158.5.4. Сенсорные системы.</p> <p>Строение сенсорных систем: рецепторы, проводящая часть, отдел коры, осуществляющий обработку информации. Классификация рецепторов: экстерорецепторы, интерорецепторы, проприорецепторы, механические, температурные, химические, болевые и другие рецепторы. Соматосенсорная система.</p> <p>Строение глаза. Зрительные рецепторы (палочки и колбочки). Физические и химические основы восприятия света. Чёрно-белое и цветное зрение. Строение сетчатки. Проведение и обработка зрительного сигнала. Аккомодация. Бинокулярное зрение. Нарушения зрения и их причины. Заболевания глаза (конъюнктивит и другие) и их профилактика. Современные методы лечения нарушений зрения: лазерная коррекция, замена хрусталика, клеточная терапия, протезирование глаза и другие.</p> <p>Строение наружного, среднего и внутреннего уха. Кортиев орган. Механизм восприятия и обработки звуковых волн. Связь центра слуха и центра речи. Нарушения слуха и их причины. Заболевания органов слуха (отит и другие заболевания) и их профилактика. Современные методы лечения нарушений слуха: слуховой аппарат, протезирование и другие. Анатомия и физиология вестибулярного аппарата. Отолитовый аппарат.</p> <p>Органы вкуса, обоняния, мышечного и кожного чувства: анатомия и физиология, их нарушения.</p> <p>Демонстрация разборных моделей глаза и уха.</p> <p>Лабораторные и практические работы.</p> <p>Изучение строения органа зрения (на муляже и влажном препарате).</p> <p>Изучение строения органа слуха (на муляже).</p> <p>Изучение гистологических препаратов органов чувств.</p> <p>158.5.5. Эндокринная система.</p> <p>Определение и основные характеристики гормонов. Классификация гормонов по химическому строению. Классификация рецепторов гормонов. Молекулярные механизмы</p>		
--	---	--	--

	<p>действия гормонов на клетки-мишени.</p> <p>Эндокринная функция гипоталамуса. Железы внутренней секреции (гипофиз, эпифиз, щитовидная железа, паращитовидные железы, надпочечники), выделяемые ими гормоны и их функции. Железы смешанной секреции (поджелудочная железа, половые железы), выделяемые ими гормоны и их функции. Гипоталамо-гипофизарные контуры регуляции деятельности некоторых желёз внутренней секреции. Нарушения, связанные с гипо- и гиперфункциями гормонов. Виды сахарного диабета и их осложнения. Клеточная терапия в лечении эндокринных заболеваний. Микседема.</p> <p>Прочие органы и ткани, выделяющие гормоны: почки, сердце, желудочно-кишечный тракт, жировая ткань и другие.</p> <p>Лабораторные и практические работы.</p> <p>Изучение гистологических препаратов эндокринных органов.</p> <p>158.5.6. Поведение.</p> <p>Рефлекторная теория поведения. Наследственные и ненаследственные формы поведения. Простейшие условные рефлексы. Инструментальное и другие формы обучения. Цель. Мотив. Рефлекс. Потребность. Рефлекс цели по Павлову. Динамический стереотип. Импринтинг. Фиксированные комплексы движений. Сигнальные системы. Речь. Мышление. Память и её виды. Когнитивные функции нервной системы. Роль разных отделов головного мозга в регуляции движений, сна и бодрствования и других сложных процессов. Механизмы возникновения эмоций. Нейрогуморальная регуляция полового поведения. Нарушения поведения, их связь с работой нервной и эндокринной систем, современные методы лечения.</p> <p>158.5.7. Опорно-двигательный аппарат.</p> <p>Кости. Анатомия кости: надкостница, внутреннее вещество кости. Остеон. Классификация костей. Рост костей. Соединения костей: подвижные, полуподвижные, неподвижные. Строение сустава и суставной сумки.</p> <p>Осевой скелет: череп, позвоночник, рёбра, грудина. Кости лицевого и мозгового отделов черепа. Отделы позвоночника, особенности строения позвонков в разных отделах, межпозвоночные соединения. Строение грудной клетки.</p> <p>Скелеты поясов конечностей и свободных конечностей: анатомические особенности входящих в их состав костей.</p> <p>Нарушения строения скелетной системы. Возрастные изменения, остеопороз. Травмы. Заболевания опорно-двигательного аппарата, связанные с прямохождением. Современные инвазивные и неинвазивные методы лечения: протезирование суставов и межпозвоночных дисков, исправление кривизны позвоночника и</p>		
--	---	--	--

	<p>другие.</p> <p>Демонстрация скелета человека, черепа, конечностей, позвонков, распилов костей.</p> <p>Лабораторные и практические работы.</p> <p>Изучение строения скелета человека на макетах.</p> <p>Мышцы. Работа мышц по перемещению костных рычагов. Мышцы, прикрепляющиеся двумя концами или одним концом к костям. Мимические мышцы как пример мышц, не прикрепляющихся к костям.</p> <p>Мышца как орган локомоции. Оболочки мышцы. Сухожилия и связки. Двигательные единицы. Мышцы-синергисты и антагонисты. Нервная регуляция работы мышц. Роль спинного мозга, мозжечка и коры больших полушарий.</p> <p>Основные мышцы тела человека. Наиболее распространённые травмы мышечной системы и методы их профилактики. Атрофия мышц, причины и лечение.</p> <p>Лабораторные и практические работы.</p> <p>Оказание первой помощи при повреждении скелета и мышц.</p> <p>158.5.8. Кровеносная и лимфатическая системы.</p> <p>Особенности строения и функционирования сердечной мышцы. Анатомия сердца: эндокард, миокард, эпикард, перикард, желудочки, предсердия, клапаны сердца. Механическая работа сердца как насоса. Сердечный цикл. Артериальное давление, пульс. Автоматия. Проводящая система сердца. Электрическая работа сердца. Электрокардиограмма. Нервная и гуморальная регуляция работы сердца. Нарушения работы сердца. Гипертоническая болезнь, сердечная недостаточность, атеросклероз коронарных сосудов, инфаркт миокарда и так далее. Шунтирование, ангиопластика, клеточная терапия и другие современные методы лечения сердечных болезней. Трансплантация сердца.</p> <p>Лабораторные и практические работы.</p> <p>Просмотр гистологических препаратов сердечной мышцы.</p> <p>Электрокардиография.</p> <p>Измерение артериального давления и пульса.</p> <p>Кровеносная система и лимфатическая система.</p> <p>Круги кровообращения: большой и малый, основные сосуды. Классификация сосудов: артерии, артериолы, вены, венулы, капилляры. Резистивные, обменные и ёмкостные сосуды. Строение стенок сосудов. Нервная и гуморальная регуляция работы сосудов. Системная регуляция артериального давления и других параметров крови (барорефлекс, хеморефлекс и так далее). Нарушения работы сосудов. Артериальные и венозные кровотечения и первая помощь при них.</p> <p>Анатомия лимфатической системы: лимфатические сосуды и лимфатические узлы. Причины движения крови и лимфы по сосудам.</p> <p>Лабораторные и практические работы.</p> <p>Изучение гистологических препаратов стенок сосудов.</p>		
--	---	--	--

	<p>Первая помощь при кровотечениях. Внутренняя среда организма. Кровь, тканевая жидкость, лимфа. Механизмы поддержания внутренней среды организма (гомеостаз). Связь водно-солевого обмена организма с формированием и оттоком тканевой жидкости. Химический состав плазмы крови. Форменные элементы: эритроциты, лейкоциты, тромбоциты. Лейкоцитарная формула. Функции различных форменных элементов. Кроветворение и органы кроветворения. Места гибели различных форменных элементов крови. Группы крови по системе АВ0, резус-фактор и другие системы определения групп крови. Переливание плазмы, эритроцитарной и тромбоцитарной массы. Буферная функция плазмы крови. Транспорт газов по крови. Различные формы гемоглобина. Регуляция сродства гемоглобина к кислороду. Свёртывание крови, фибринолитическая и противосвёртывающая системы. Нарушения, связанные с кроветворением и функционированием форменных элементов. Лабораторные и практические работы. Изучение гистологических препаратов крови и органов кроветворения. 158.5.9. Дыхательная система. Анатомия дыхательной системы: верхние дыхательные пути, нижние дыхательные пути, лёгкие. Носовые полости. Носоглотка. Ротоглотка. Гортань. Классификация хрящей гортани. Надгортанник и голосовые связки. Трахея. Бронхи. Лёгкие. Лёгочные пузырьки (альвеолы). Физиология процесса дыхания, роль плевральной жидкости, диафрагмы, межрёберных и других мышц. Сурфактант. Эластическая тяга лёгких. Дыхательные движения. Жизненная ёмкость лёгких. Лёгочные объёмы. Нервная и гуморальная регуляция дыхания. Гигиена дыхания. Тренировка дыхательных мышц. Предупреждение повреждения голосового аппарата. Инфекционные болезни, передающиеся через воздух, и прочие заболевания органов дыхания. Влияние табакокурения на органы дыхательной системы. Астма, обструктивные заболевания дыхательной системы. Демонстрация модели гортани, модели, проясняющей механизм вдоха и выдоха. Лабораторные и практические работы. Измерение объёма грудной клетки в состоянии вдоха и выдоха. Определение частоты дыхания. Влияние различных факторов на частоту дыхания. Спирография. Изучение гистологических препаратов органов дыхания. 158.5.10. Пищеварительная система. Анатомия пищеварительной системы: ротовая полость, пищевод, желудок, поджелудочная</p>		
--	--	--	--

	<p>железа, печень, отделы тонкой кишки, отделы толстой кишки. Строение зуба, зубная система человека. Физиология пищеварительной системы: расщепление белков, липидов, углеводов, нуклеиновых кислот под действием ферментов, секретируемых разными отделами пищеварительной системы. Химический состав слюны, желудочного сока, поджелудочного сока, желчи, сока тонкой кишки. Полостное и пристеночное пищеварение в тонком кишечнике. Функции поджелудочной железы и печени. Функции толстой кишки. Роль кишечной микрофлоры для человека.</p> <p>Нервная и гуморальная регуляция процессов пищеварения, углеводного, липидного, белкового обмена.</p> <p>Гигиена питания. Неинфекционные и аутоиммунные заболевания системы пищеварения. Предупреждение инфекций и прочих желудочно-кишечных заболеваний (гастрит, язвенная болезнь, аппендицит, цирроз, панкреатит и другие), пищевых отравлений. Хеликобактер как фактор развития гастрита и язвы. Влияние курения и алкоголя на пищеварение. Расстройства пищевого поведения.</p> <p>Демонстрация торса человека, таблиц.</p> <p>Лабораторные и практические работы.</p> <p>Исследование действия ферментов слюны на крахмал.</p> <p>Изучение гистологических препаратов органов пищеварительной системы.</p> <p>158.5.11. Выделительная система.</p> <p>Строение выделительной системы: почки, мочеточники, мочевой пузырь, мочеиспускательный канал. Функционирование почки. Нефрон как структурно-функциональная единица почки. Физиологические процессы формирования вторичной мочи: фильтрация, реабсорбция, секреция. Роль почки в регуляции артериального давления. Нервная и гуморальная регуляция работы органов выделительной системы. Заболевания органов мочевыделительной системы (цистит, пиелонефрит, мочекаменная болезнь и другие), их предупреждение. Искусственная почка. Диализ. Трансплантация почки.</p> <p>Демонстрация таблиц, модели «Строение почки млекопитающего», муляжа почек человека, влажного препарата.</p> <p>Лабораторные и практические работы.</p> <p>Изучение гистологических препаратов разных участков почки, мочеточника, мочевого пузыря.</p> <p>158.5.14. Половая система.</p> <p>Стадии гаметогенеза. Отличия оогенеза и сперматогенеза друг от друга. Оплодотворение.</p> <p>Женская половая система: яичники, маточные трубы, матка, влагалище, внешние половые органы. Менструальный цикл.</p> <p>Мужская половая система: семенники и прочие внутренние половые органы, внешние половые органы.</p>		
--	---	--	--

	<p>Нервная и гуморальная регуляция работы органов половой системы.</p> <p>Планирование беременности, методы контрацепции, преемплантационный скрининг, экстракорпоральное оплодотворение. Беременность, лактация. Заболевания, передающиеся половым путём.</p> <p>Лабораторные и практические работы.</p> <p>Изучение гистологических препаратов органов половой системы.</p> <p>158.5.13. Кожа и её производные.</p> <p>Эпидермис – многослойный ороговевающий эпителий. Слои эпидермиса. Слои дермы. Подкожная жировая клетчатка. Производные кожи: ногти, волосы. Кожные железы: потовые, сальные и молочные. Функции кожи. Роль нервной и гуморальной регуляции в осуществлении терморегуляторной и других функций кожи.</p> <p>Заболевания кожи и их предупреждение. Перегревание: солнечный и тепловой удары. Ожоги. Обморожения. Профилактика и первая помощь при тепловом и солнечном ударах, ожогах и обморожениях.</p> <p>Демонстрация модели строения кожи, таблиц, слайдов.</p> <p>Лабораторные и практические работы.</p> <p>Исследование с помощью лупы тыльной и ладонной стороны кисти.</p> <p>Изучение гистологических препаратов эпидермиса и дермы.</p> <p>158.5.14. Адаптации организма человека.</p> <p>Терморегуляция: роль кожи и сосудов. Гипоталамус как центр нейрогуморальной регуляции теплообмена. Поведенческие адаптации.</p> <p>Адаптации человека, его органов и тканей к низким концентрациям кислорода и гипоксии. Регуляция потребления кислорода тканями, эритропоэз. Перестройка метаболизма клеток в условиях гипоксии.</p> <p>Адаптации к недостатку различных питательных веществ. Энергетическая функция гликогена в печени и липидов в жировой ткани. Порядок использования запасов питательных веществ в организме. Перестройка метаболизма клеток в условиях голодания.</p> <p>Циркадные ритмы. Влияние продолжительности светового дня на нейрогуморальную регуляцию процессов жизнедеятельности человека.</p> <p>Тренировки. Роль физической активности в сохранении здоровья человека. Профилактика заболеваний сердечно-сосудистой и дыхательной систем и опорно-двигательного аппарата.</p> <p>Адаптации к невесомости. Перестройки метаболизма в условиях низкой гравитации, профилактика негативных последствий.</p> <p>Демонстрация пособий и обучающих видеороликов.</p> <p>158.5.15. Генетика человека.</p> <p>Определение гена и аллеля, генотипа и фенотипа. Понятие гомо- и гетерозиготы. Законы</p>		
--	--	--	--

	<p>Менделя. Взаимодействие аллелей. Моногенные и полигенные признаки. Хромосомная теория наследственности Моргана. Кроссинговер и сцепленное наследование. Механизмы определения пола. Половые хромосомы и аутосомы человека. Наследование, сцепленное с полом.</p> <p>Изменчивость: наследственная и ненаследственная. Примеры ненаследственных изменений (модификаций). Классификация наследственной изменчивости на мутационную и рекомбинационную. Генные, хромосомные и геномные заболевания. Примеры генных, хромосомных и геномных заболеваний человека.</p> <p>Популяционная генетика. Понятие генофонда. Распределение частот аллелей в популяции. Закон Харди-Вайнберга.</p> <p>Решение генетических задач.</p> <p>Медицинская генетика. Построение родословных при анализе определённых признаков. Роль генетических анализов при планировании и контроле беременности.</p> <p>Секвенирование генома как инструмент, позволяющий прогнозировать фенотип человека и других живых организмов, а также вирусов. Биоинформатические инструменты анализа геномов. Методы направленного изменения геномов организмов. Генетическая инженерия. Геномное редактирование. Этические аспекты внесения изменений в геномы различных организмов, в том числе человека.</p> <p>Демонстрация таблиц, плакатов, кинофрагментов, роликов из Интернета.</p> <p>158.5.16. Антропогенез</p> <p>Приматы: отличительные черты, состав и эволюция отряда.</p> <p>Уникальные признаки гоминид. Прямохождение: теории возникновения, анатомо-морфологический комплекс признаков. Прямохождение в других группах приматов. Рука, приспособленная к изготовлению и применению орудий труда. Высокоразвитый мозг: тенденции в эволюции, уникальные черты, морфологические особенности. Сходство и различия человека и человекообразных обезьян: анатомия, эмбриология, биохимия, поведение. Шимпанзе как ближайший живой родственник человека. Эволюция человекообразных обезьян.</p> <p>Демонстрация муляжей, таблиц, слайдов, видеофильмов и сайтов Интернета, показывающих строение предков современного человека, обезьян-антропоидов, представителей человеческих рас.</p> <p>Лабораторные и практические работы</p> <p>Изучение древнейшей истории и эволюции человека на примере коллекций и реконструкций (экскурсия в палеонтологический музей).</p> <p>158.5.17. Человек и окружающая среда.</p> <p>Экологические факторы и их действие на организм человека. Зависимость здоровья человека от состояния окружающей среды. Микроклимат</p>	
--	--	--

	<p>жилых помещений. Труд человека. Физиология труда. Работоспособность и утомление.</p> <p>Здоровье человека как социальная ценность. Факторы, нарушающие здоровье: гиподинамия, курение, употребление алкоголя, наркотиков, несбалансированное питание, стресс. Укрепление здоровья. Культура отношения к собственному здоровью и здоровью окружающих.</p> <p>Антропогенные воздействия на среду. Нарушение круговорота веществ в биосфере. Антропогенный круговорот. Экологические кризисы и их причины. Козволюция общества и природы. Рациональное природопользование. Значение охраны окружающей природной среды для сохранения человечества.</p> <p>Демонстрация таблиц, плакатов, кинофрагментов, видеороликов из Интернета.</p>		
--	---	--	--

2.1.25. Рабочая программа по учебному курсу «Основы духовно-нравственной культуры народов России»

Рабочая программа по учебному курсу «Основы духовно-нравственной культуры народов России» (предметная область «Основы духовно-нравственной культуры народов России») (далее соответственно – программа по ОДНКНР, ОДНКНР) включает пояснительную записку, содержание обучения, планируемые результаты освоения программы по ОДНКНР и дополнена общим тематическим планированием в целях приведения структуры рабочей программы в соответствие с требованием ФГОС ООО.

Рабочая программа составлена на основе федеральной рабочей программы по ОДНКНР.

Пояснительная записка

Программа по ОДНКНР составлена на основе требований к результатам освоения основной образовательной программы основного общего образования, представленных в ФГОС ООО, с учетом федеральной рабочей программы воспитания.

В программе по ОДНКНР соблюдается преемственность с федеральным государственным образовательным стандартом начального общего образования, учитываются возрастные и психологические особенности обучающихся на уровне основного общего образования, необходимость формирования межпредметных связей. Учебный курс «Основы духовно-нравственной культуры народов России» носит культурологический и воспитательный характер, главный результат обучения ОДНКНР – духовно-нравственное развитие обучающихся в духе общероссийской гражданской идентичности на основе традиционных российских духовно-нравственных ценностей.

В процессе изучения курса ОДНКНР обучающиеся получают возможность систематизировать, расширять и углублять полученные в рамках общественно-научных дисциплин знания и представления о структуре и закономерностях развития социума, о прошлом и настоящем родной страны, находить в истории российского общества существенные связи с традиционной духовно-нравственной культурой России.

Курс ОДНКНР формируется и преподаётся в соответствии с принципами культурологичности и культуросообразности, научности содержания и подхода к отбору информации, соответствия требованиям возрастной педагогики и психологии.

В процессе изучения курса ОДНКНР обучающиеся получают представление о существенных взаимосвязях между материальной и духовной культурой, обусловленности культурных реалий современного общества его духовно-нравственным обликом, изучают основные компоненты культуры, её специфические инструменты самопрезентации, исторические и современные особенности духовно-нравственного развития народов России.

Содержание курса ОДНКНР направлено на формирование нравственного идеала, гражданской идентичности личности обучающегося и воспитание патриотических чувств к Родине (осознание себя как гражданина своего Отечества), формирование исторической памяти.

Материал курса ОДНКНР представлен через актуализацию макроуровня (Россия в целом как многонациональное, поликонфессиональное государство с едиными для всех законами, общероссийскими духовно-нравственными и культурными ценностями), на микроуровне (собственная идентичность, осознанная как часть малой Родины, семьи и семейных традиций, этнической и религиозной истории, к которой принадлежит обучающийся как личность).

Принцип культурологичности в преподавании ОДНКНР означает важность культурологического, а не конфессионального подхода, отсутствие культурной, этнической, религиозной ангажированности в содержании предмета и его смысловых акцентах.

Принцип научности подходов и содержания в преподавании ОДНКНР означает важность терминологического единства, необходимость освоения основных научных подходов к рассмотрению культуры и усвоению научной терминологии для понимания культуuroобразующих элементов и формирования познавательного интереса к этнокультурным и религиозным феноменам.

Принцип соответствия требованиям возрастной педагогики и психологии включает отбор тем и содержания курса согласно приоритетным зонам ближайшего развития для 5–6 классов, когнитивным способностям и социальным потребностям обучающихся, содержанию гуманитарных и общественно-научных учебных предметов.

Принцип формирования гражданского самосознания и общероссийской гражданской идентичности обучающихся в процессе изучения курса ОДНКНР включает осознание важности наднационального и надконфессионального гражданского единства народов России как основополагающего элемента в воспитании патриотизма и любви к Родине. Данный принцип реализуется через поиск объединяющих черт в духовно-нравственной жизни народов России, их культуре, религии и историческом развитии.

Целями изучения учебного курса ОДНКНР являются:

формирование общероссийской гражданской идентичности обучающихся через изучение культуры (единого культурного пространства) России в контексте процессов этноконфессионального согласия и взаимодействия, взаимопроникновения и мирного сосуществования народов, религий, национальных культур;

создание условий для становления у обучающихся мировоззрения на основе традиционных российских духовно-нравственных ценностей, ведущих к осознанию своей принадлежности к многонациональному народу Российской Федерации;

формирование и сохранение уважения к ценностям и убеждениям представителей разных национальностей и вероисповеданий, а также способности к диалогу с представителями других культур и мировоззрений;

идентификация собственной личности как полноправного субъекта культурного, исторического и цивилизационного развития Российской Федерации.

Цели курса ОДНКНР определяют следующие задачи:

овладение предметными компетенциями, имеющими преимущественное значение для формирования гражданской идентичности обучающегося;

приобретение и усвоение знаний о нормах общественной морали и нравственности как основополагающих элементах духовной культуры современного общества;

развитие представлений о значении духовно-нравственных ценностей и нравственных норм для достойной жизни личности, семьи, общества, ответственного отношения к будущему отцовству и материнству;

становление компетенций межкультурного взаимодействия как способности и готовности вести межличностный, межкультурный, межконфессиональный диалог при осознании и сохранении собственной культурной идентичности;

формирование основ научного мышления обучающихся через систематизацию знаний и представлений, полученных на уроках литературы, истории, изобразительного искусства, музыки;

обучение рефлексии собственного поведения и оценке поведения окружающих через развитие навыков обоснованных нравственных суждений, оценок и выводов;

воспитание уважительного и бережного отношения к историческому, религиозному и культурному наследию народов Российской Федерации;

содействие осознанному формированию мировоззренческих ориентиров, основанных на приоритете традиционных российских духовно-нравственных ценностей;

формирование патриотизма как формы гражданского самосознания через понимание роли личности в истории и культуре, осознание важности социального взаимодействия, гражданской идентичности.

Изучение курса ОДНКНР вносит значительный вклад в достижение главных целей основного общего образования, способствуя:

расширению и систематизации знаний и представлений обучающихся о культуре и духовных традициях народов России, о нравственных ценностях, полученных при изучении основ религиозной культуры и светской этики, окружающего мира, литературного чтения и других предметов начального общего образования;

углублению представлений о светской этике, религиозной культуре народов Российской Федерации, их роли в развитии современного общества;

формированию основ морали и нравственности, воплощённых в семейных, этнокультурных и религиозных ценностях, ориентированных на соизмерение своих поступков с нравственными идеалами, на осознание своих обязанностей перед обществом и государством;

воспитанию патриотизма, уважения к истории, языку, культурным и религиозным традициям своего народа и других народов Российской Федерации, толерантному отношению к людям другой культуры, умению принимать и ценить ценности других культур, находить в них общее и особенное, черты, способствующие взаимному обогащению культур;

пробуждению интереса к культуре других народов, проявлению уважения, способности к сотрудничеству, взаимодействию на основе поиска общих культурных стратегий и идеалов;

осознанию приоритетной значимости духовно-нравственных ценностей, проявляющейся в преобладании этических, интеллектуальных, альтруистических мотивов над потребительскими и эгоистическими;

раскрытию природы духовно-нравственных ценностей российского общества, объединяющих светскость и духовность;

формированию ответственного отношения к учению и труду, готовности и способности, обучающихся к саморазвитию и самообразованию на основе мотивации к обучению и познанию, осознанному выбору ценностных ориентаций, способствующих развитию общества в целом;

получению научных представлений о культуре и её функциях, особенностях взаимодействия с социальными институтами, способности их применять в анализе и изучении социально-культурных явлений в истории и культуре Российской Федерации и

современном обществе, давать нравственные оценки поступков и событий на основе осознания главенствующей роли духовно-нравственных ценностей в социальных и культурно-исторических процессах;

развитию информационной культуры обучающихся, компетенций в отборе, использовании и структурировании информации, а также возможностей для активной самостоятельной познавательной деятельности.

Содержание обучения в 5 классе

Тематический блок 1. «Россия – наш общий дом».

Тема 1. Зачем изучать курс «Основы духовно-нравственной культуры народов России»?

Формирование и закрепление гражданского единства. Родина и Отечество. Традиционные ценности и ролевые модели. Традиционная семья. Всеобщий характер морали и нравственности. Русский язык и единое культурное пространство. Риски и угрозы духовно-нравственной культуре народов России.

Тема 2. Наш дом – Россия.

Россия – многонациональная страна. Многонациональный народ Российской Федерации. Россия как общий дом. Дружба народов.

Тема 3. Язык и история.

Что такое язык? Как в языке народа отражается его история? Язык как инструмент культуры. Важность коммуникации между людьми. Языки народов мира, их взаимосвязь.

Тема 4. Русский язык – язык общения и язык возможностей. Русский язык – основа российской культуры. Как складывался русский язык: вклад народов России в его развитие. Русский язык как культуuroобразующий проект и язык межнационального общения. Важность общего языка для всех народов России. Возможности, которые даёт русский язык.

Тема 5. Истоки родной культуры.

Что такое культура. Культура и природа. Роль культуры в жизни общества. Многообразие культур и его причины. Единство культурного пространства России.

Тема 6. Материальная культура.

Материальная культура: архитектура, одежда, пища, транспорт, техника. Связь между материальной культурой и духовно-нравственными ценностями общества.

Тема 7. Духовная культура.

Духовно-нравственная культура. Искусство, наука, духовность. Мораль, нравственность, ценности. Художественное осмысление мира. Символ и знак. Духовная культура как реализация ценностей.

Тема 8. Культура и религия.

Религия и культура. Что такое религия, её роль в жизни общества и человека. Государствообразующие религии России. Единство ценностей в религиях России.

Тема 9. Культура и образование.

Зачем нужно учиться? Культура как способ получения нужных знаний. Образование как ключ к социализации и духовно-нравственному развитию человека.

Тема 10. Многообразие культур России (практическое занятие).

Единство культур народов России. Что значит быть культурным человеком? Знание о культуре народов России.

Тематический блок 2. «Семья и духовно-нравственные ценности».

Тема 11. Семья – хранитель духовных ценностей.

Семья – базовый элемент общества. Семейные ценности, традиции и культура. Помощь сиротам как духовно-нравственный долг человека.

Тема 12. Родина начинается с семьи.

История семьи как часть истории народа, государства, человечества. Как связаны Родина и семья? Что такое Родина и Отечество?

Тема 13. Традиции семейного воспитания в России.

Семейные традиции народов России. Межнациональные семьи. Семейное воспитание как трансляция ценностей.

Тема 14. Образ семьи в культуре народов России. Произведения устного поэтического творчества (сказки, поговорки и другие) о семье и семейных обязанностях. Семья в литературе и произведениях разных видов искусства.

Тема 15. Труд в истории семьи.

Социальные роли в истории семьи. Роль домашнего труда.

Роль нравственных норм в благополучии семьи.

Тема 16. Семья в современном мире (практическое занятие). Рассказ о своей семье (с использованием фотографий, книг, писем и другого). Семейное древо. Семейные традиции.

Тематический блок 3. «Духовно-нравственное богатство личности».

Тема 17. Личность – общество – культура.

Что делает человека человеком? Почему человек не может жить вне общества. Связь между обществом и культурой как реализация духовно-нравственных ценностей.

Тема 18. Духовный мир человека. Человек – творец культуры. Культура как духовный мир человека. Мораль. Нравственность. Патриотизм. Реализация ценностей в культуре. Творчество: что это такое? Границы творчества. Традиции и новации в культуре. Границы культур. Созидательный труд. Важность труда как творческой деятельности, как реализации.

Тема 19. Личность и духовно-нравственные ценности. Мораль и нравственность в жизни человека. Взаимопомощь, сострадание, милосердие, любовь, дружба, коллективизм, патриотизм, любовь к близким.

Тематический блок 4. «Культурное единство России».

Тема 20. Историческая память как духовно-нравственная ценность.

Что такое история и почему она важна? История семьи – часть истории народа, государства, человечества. Важность исторической памяти, недопустимость её фальсификации. Преемственность поколений.

Тема 21. Литература как язык культуры.

Литература как художественное осмысление действительности. От сказки к роману. Зачем нужны литературные произведения? Внутренний мир человека и его духовность.

Тема 22. Взаимовлияние культур.

Взаимодействие культур. Межпоколенная и межкультурная трансляция. Обмен ценностными установками и идеями. Примеры межкультурной коммуникации как способ формирования общих духовно-нравственных ценностей.

Тема 23. Духовно-нравственные ценности российского народа. Жизнь, достоинство, права и свободы человека, патриотизм, гражданственность, служение Отечеству и ответственность за его судьбу, высокие нравственные идеалы, крепкая семья, созидательный труд, приоритет духовного над материальным, гуманизм, милосердие, справедливость, коллективизм, взаимопомощь, историческая память и преемственность поколений, единство народов России.

Тема 24. Регионы России: культурное многообразие. Исторические и социальные причины культурного разнообразия. Каждый регион уникален. Малая Родина – часть общего Отечества.

Тема 25. Праздники в культуре народов России.

Что такое праздник? Почему праздники важны. Праздничные традиции в России. Народные праздники как память культуры, как воплощение духовно-нравственных идеалов.

Тема 26. Памятники архитектуры в культуре народов России.

Памятники как часть культуры: исторические, художественные, архитектурные. Культура как память. Музеи. Храмы. Дворцы. Исторические здания как свидетели истории. Архитектура и духовно-нравственные ценности народов России.

Тема 27. Музыкальная культура народов России.

Музыка. Музыкальные произведения. Музыка как форма выражения эмоциональных связей между людьми. Народные инструменты. История народа в его музыке и инструментах.

Тема 28. Изобразительное искусство народов России.

Художественная реальность. Скульптура: от религиозных сюжетов к современному искусству. Храмовые росписи и фольклорные орнаменты. Живопись, графика. Выдающиеся художники разных народов России.

Тема 29. Фольклор и литература народов России. Пословицы и поговорки. Эпос и сказка. Фольклор как отражение истории народа и его ценностей, морали и нравственности. Национальная литература. Богатство культуры народа в его литературе.

Тема 30. Бытовые традиции народов России: пища, одежда, дом (практическое занятие).

Рассказ о бытовых традициях своей семьи, народа, региона. Доклад с использованием разнообразного зрительного ряда и других источников.

Тема 31. Культурная карта России (практическое занятие).

География культур России. Россия как культурная карта.

Описание регионов в соответствии с их особенностями.

Тема 32. Единство страны – залог будущего России.

Россия – единая страна. Русский мир. Общая история, сходство культурных традиций, единые духовно-нравственные ценности народов России.

Содержание обучения в 6 классе

Тематический блок 1. «Культура как социальность».

Тема 1. Мир культуры: его структура.

Культура как форма социального взаимодействия. Связь между миром материальной культуры и социальной структурой общества. Расстояние и образ жизни людей. Научно-технический прогресс как один из источников формирования социального облика общества.

Тема 2. Культура России: многообразие регионов.

Территория России. Народы, живущие в ней. Проблемы культурного взаимодействия в обществе с многообразием культур. Сохранение и поддержка принципов толерантности и уважения ко всем культурам народов России.

Тема 3. История быта как история культуры.

Домашнее хозяйство и его типы. Хозяйственная деятельность народов России в разные исторические периоды. Многообразие культурных укладов как результат исторического развития народов России.

Тема 4. Прогресс: технический и социальный. Производительность труда. Разделение труда. Обслуживающий и производящий труд. Домашний труд и его механизация. Что такое технологии и как они влияют на культуру и ценности общества?

Тема 5. Образование в культуре народов России. Представление об основных этапах в истории образования.

Ценность знания. Социальная обусловленность различных видов образования. Важность образования для современного мира. Образование как трансляция культурных смыслов, как способ передачи ценностей.

Тема 6. Права и обязанности человека.

Права и обязанности человека в культурной традиции народов России. Права и свободы человека и гражданина, обозначенные в Конституции Российской Федерации.

Тема 7. Общество и религия: духовно-нравственное взаимодействие.

Мир религий в истории. Религии народов России сегодня. Государствообразующие и традиционные религии как источник духовно-нравственных ценностей.

Тема 8. Современный мир: самое важное (практическое занятие).

Современное общество: его портрет. Проект: описание самых важных черт современного общества с точки зрения материальной и духовной культуры народов России.

159.4.2. Тематический блок 2. «Человек и его отражение в культуре».

Тема 9. Каким должен быть человек? Духовно-нравственный облик и идеал человека.

Мораль, нравственность, этика, этикет в культурах народов России. Право и равенство в правах. Свобода как ценность. Долг как её ограничение. Общество как регулятор свободы.

Свойства и качества человека, его образ в культуре народов России, единство человеческих качеств. Единство духовной жизни.

Тема 10. Взросление человека в культуре народов России. Социальное измерение человека. Детство, взросление, зрелость, пожилой возраст. Проблема одиночества. Необходимость развития во взаимодействии с другими людьми. Самостоятельность как ценность.

Тема 11. Религия как источник нравственности.

Религия как источник нравственности и гуманистического мышления. Нравственный идеал человека в традиционных религиях. Современное общество и религиозный идеал человека.

Тема 12. Наука как источник знания о человеке и человеческом.

Гуманитарное знание и его особенности. Культура как самопознание. Этика. Эстетика. Право в контексте духовно-нравственных ценностей.

Тема 13. Этика и нравственность как категории духовной культуры.

Что такое этика. Добро и его проявления в реальной жизни. Что значит быть нравственным. Почему нравственность важна?

Тема 14. Самопознание (практическое занятие).

Автобиография и автопортрет: кто я и что я люблю. Как устроена моя жизнь. Выполнение проекта.

Тематический блок 3. «Человек как член общества».

Тема 15. Труд делает человека человеком.

Что такое труд. Важность труда и его экономическая стоимость. Безделье, лень, тунеядство. Трудолюбие, трудовой подвиг, ответственность. Общественная оценка труда.

Тема 16. Подвиг: как узнать героя?

Что такое подвиг. Героизм как самопожертвование. Героизм на войне. Подвиг в мирное время. Милосердие, взаимопомощь.

Тема 17. Люди в обществе: духовно-нравственное взаимовлияние.

Человек в социальном измерении. Дружба, предательство. Коллектив. Личные границы. Этика предпринимательства. Социальная помощь.

Тема 18. Проблемы современного общества как отражение его духовно-нравственного самосознания.

Бедность. Инвалидность. Асоциальная семья. Сиротство.

Отражение этих явлений в культуре общества.

Тема 19. Духовно-нравственные ориентиры социальных отношений.

Милосердие. Взаимопомощь. Социальное служение. Благотворительность. Волонтерство. Общественные блага.

Тема 20. Гуманизм как сущностная характеристика духовно-нравственной культуры народов России.

Гуманизм. Истоки гуманистического мышления. Философия гуманизма. Проявления гуманизма в историко-культурном наследии народов России.

Тема 21. Социальные профессии; их важность для сохранения духовно-нравственного облика общества.

Социальные профессии: врач, учитель, пожарный, полицейский, социальный работник. Духовно-нравственные качества, необходимые представителям этих профессий.

Тема 22. Выдающиеся благотворители в истории. Благотворительность как нравственный долг.

Меценаты, философы, религиозные лидеры, врачи, учёные, педагоги. Важность меценатства для духовно-нравственного развития личности самого мецената и общества в целом.

Тема 23. Выдающиеся учёные России. Наука как источник социального и духовного прогресса общества.

Учёные России. Почему важно помнить историю науки. Вклад науки в благополучие страны. Важность морали и нравственности в науке, в деятельности учёных.

Тема 24. Моя профессия (практическое занятие).

Труд как самореализация, как вклад в общество. Рассказ о своей будущей профессии.

Тематический блок 4. «Родина и патриотизм».

Тема 25. Гражданин.

Родина и гражданство, их взаимосвязь. Что делает человека гражданином. Нравственные качества гражданина.

Тема 26. Патриотизм.

Патриотизм. Толерантность. Уважение к другим народам и их истории. Важность патриотизма.

Тема 27. Защита Родины: подвиг или долг?

Война и мир. Роль знания в защите Родины. Долг гражданина перед обществом. Военные подвиги. Честь. Доблесть.

Тема 28. Государство. Россия – наша Родина.

Государство как объединяющее начало. Социальная сторона права и государства. Что такое закон. Что такое Родина? Что такое государство? Необходимость быть гражданином. Российская гражданская идентичность.

Тема 29. Гражданская идентичность (практическое занятие).

Какими качествами должен обладать человек как гражданин.

Тема 30. Моя школа и мой класс (практическое занятие). Портрет школы или класса через добрые дела.

Тема 31. Человек: какой он? (практическое занятие).

Человек. Его образы в культуре. Духовность и нравственность как важнейшие качества человека.

Тема 31. Человек и культура (проект).

Итоговый проект: «Что значит быть человеком?»

Планируемые результаты освоения программы по ОДНКНР на уровне основного общего образования.

Изучение ОДНКНР на уровне основного общего образования направлено на достижение обучающимися личностных, метапредметных и предметных результатов освоения содержания учебного предмета.

Личностные результаты имеют направленность на решение задач воспитания, развития и социализации обучающихся средствами учебного курса.

Планируемые личностные результаты освоения курса представляют собой систему ведущих целевых установок и ожидаемых результатов освоения всех компонентов, составляющих содержательную основу образовательной программы по ОДНКНР.

Личностные результаты освоения курса достигаются в единстве учебной и воспитательной деятельности.

Личностные результаты освоения курса включают:

осознание российской гражданской идентичности;

готовность обучающихся к саморазвитию, самостоятельности и личностному самоопределению;

ценность самостоятельности и инициативы;

наличие мотивации к целенаправленной социально значимой деятельности;

сформированность внутренней позиции личности как особого ценностного отношения к себе, окружающим людям и жизни в целом.

В результате изучения курса ОДНКНР на уровне основного общего образования у обучающегося будут сформированы следующие личностные результаты в части:

1) патриотического воспитания:

самоопределение (личностное, профессиональное, жизненное): сформированность российской гражданской идентичности: патриотизма, уважения к Отечеству, прошлому и настоящему многонационального народа России через представления об исторической роли культур народов России, традиционных религий, духовно-нравственных ценностей в становлении российской государственности;

2) гражданского воспитания:

осознанность своей гражданской идентичности через знание истории, языка, культуры своего народа, своего края, основ культурного наследия народов России и человечества и знание основных норм морали, нравственных и духовных идеалов, хранимых в культурных традициях народов России, готовность на их основе к сознательному самоограничению в поступках, поведении, расточительном потребительстве;

сформированность понимания и принятия гуманистических, демократических и традиционных ценностей многонационального российского общества с помощью воспитания способности к духовному развитию, нравственному самосовершенствованию;

воспитание веротерпимости, уважительного отношения к религиозным чувствам, взглядам людей или их отсутствию;

3) ценности познавательной деятельности:

сформированность целостного мировоззрения, соответствующего современному уровню развития науки и общественной практики, учитывающего социальное, культурное, языковое, духовное многообразие современного мира;

смыслообразование: сформированность ответственного отношения к учению, готовности и способности обучающихся к саморазвитию и самообразованию на основе мотивации к обучению и познанию через развитие способностей к духовному развитию, нравственному самосовершенствованию;

воспитание веротерпимости, уважительного отношения к религиозным чувствам, взглядам людей или их отсутствию;

4) духовно-нравственного воспитания.

сформированность осознанного, уважительного и доброжелательного отношения к другому человеку, его мнению, мировоззрению, культуре, языку, вере, гражданской позиции, к истории, культуре, религии, традициям, языкам, ценностям народов родного края, России и народов мира;

освоение социальных норм, правил поведения, ролей и форм социальной жизни в группах и сообществах, включая взрослые и социальные сообщества;

сформированность нравственной рефлексии и компетентности в решении моральных проблем на основе личностного выбора, нравственных чувств и нравственного поведения,

осознанного и ответственного отношения к собственным поступкам, осознание значения семьи в жизни человека и общества, принятие ценности семейной жизни, уважительное и заботливое отношение к членам своей семьи через знание основных норм морали, нравственных, духовных идеалов, хранимых в культурных традициях народов России, готовность на их основе к сознательному самоограничению в поступках, поведении, расточительном потреблении.

Метапредметные результаты освоения программы по ОДНКНР включают освоение обучающимися межпредметных понятий (используются в нескольких предметных областях) и универсальные учебные действия (познавательные, коммуникативные, регулятивные), способность их использовать в учебной, познавательной и социальной практике, готовность к самостоятельному планированию и осуществлению учебной деятельности и организации учебного сотрудничества с педагогом и сверстниками, к участию в построении индивидуальной образовательной траектории, овладение навыками работы с информацией: восприятие и создание информационных текстов в различных форматах, в том числе цифровых, с учётом назначения информации и её аудитории.

В результате изучения ОДНКНР на уровне основного общего образования у обучающегося будут сформированы познавательные универсальные учебные действия, коммуникативные универсальные учебные действия, регулятивные универсальные учебные действия.

У обучающегося будут сформированы следующие познавательные универсальные учебные действия:

умение определять понятия, создавать обобщения, устанавливать аналогии, классифицировать, самостоятельно выбирать основания и критерии для классификации, устанавливать причинно-следственные связи, строить логическое рассуждение, умозаключение (индуктивное, дедуктивное, по аналогии) и проводить выводы (логические универсальные учебные действия);

умение создавать, применять и преобразовывать знаки и символы, модели и схемы для решения учебных и познавательных задач (знаково-символические/моделирование);

смысловое чтение;

развитие мотивации к овладению культурой активного использования словарей и других поисковых систем.

У обучающегося будут сформированы следующие коммуникативные универсальные учебные действия:

умение организовывать учебное сотрудничество и совместную деятельность с учителем и сверстниками;

работать индивидуально и в группе: находить общее решение и разрешать конфликты на основе согласования позиций и учёта интересов;

формулировать, аргументировать и отстаивать своё мнение (учебное сотрудничество);

умение осознанно использовать речевые средства в соответствии с задачей коммуникации для выражения своих чувств, мыслей и потребностей для планирования и регуляции своей деятельности;

владение устной и письменной речью, монологической контекстной речью (коммуникация);

формирование и развитие компетентности в области использования информационно-коммуникационных технологий (информационно-коммуникационная компетентность).

У обучающегося будут сформированы следующие регулятивные универсальные учебные действия:

умение самостоятельно определять цели обучения, ставить и формулировать для себя новые задачи в учёбе и познавательной деятельности, развивать мотивы и интересы своей познавательной деятельности (целеполагание);

умение самостоятельно планировать пути достижения целей, в том числе альтернативные, осознанно выбирать наиболее эффективные способы решения учебных и познавательных задач (планирование);

умение соотносить свои действия с планируемыми результатами, осуществлять контроль своей деятельности в процессе достижения результата, определять способы действий в рамках предложенных условий и требований, корректировать свои действия в соответствии с изменяющейся ситуацией (контроль и коррекция);

умение оценивать правильность выполнения учебной задачи, собственные возможности её решения (оценка);

владение основами самоконтроля, самооценки, принятия решений и осуществления осознанного выбора в учебной и познавательной (познавательная рефлексия, саморегуляция) деятельности.

Предметные результаты освоения программы по ОДНКНР на уровне основного общего образования.

Предметные результаты освоения курса включают освоение научных знаний, умений и способов действий, специфических для соответствующей предметной области, предпосылки научного типа мышления, виды деятельности по получению нового знания, его интерпретации, преобразованию и применению в различных учебных ситуациях, в том числе при создании проектов.

К концу обучения в 5 классе обучающийся получит следующие предметные результаты по отдельным темам программы по ОДНКНР:

Тематический блок 1. «Россия – наш общий дом».

Тема 1. Зачем изучать курс «Основы духовно-нравственной культуры народов России»?

Знать цель и предназначение курса «Основы духовно-нравственной культуры народов России», понимать важность изучения культуры и гражданствообразующих религий для формирования личности гражданина России;

иметь представление о содержании данного курса, в том числе о понятиях «мораль и нравственность», «семья», «традиционные ценности», об угрозах духовно-нравственному единству страны;

понимать взаимосвязь между языком и культурой, духовно-нравственным развитием личности и социальным поведением.

Тема 2. Наш дом – Россия.

Иметь представление об историческом пути формирования многонационального состава населения Российской Федерации, его мирном характере и причинах его формирования;

знать о современном состоянии культурного и религиозного разнообразия народов Российской Федерации, причинах культурных различий;

понимать необходимость межнационального и межрелигиозного сотрудничества и взаимодействия, важность сотрудничества и дружбы между народами и нациями, обосновывать их необходимость.

Тема 3. Язык и история.

Знать и понимать, что такое язык, каковы важность его изучения и влияние на миропонимание личности;

иметь базовые представления о формировании языка как носителя духовно-нравственных смыслов культуры;

понимать суть и смысл коммуникативной роли языка, в том числе в организации межкультурного диалога и взаимодействия;

обосновывать своё понимание необходимости нравственной чистоты языка, важности лингвистической гигиены, речевого этикета.

Тема 4. Русский язык – язык общения и язык возможностей.

Иметь базовые представления о происхождении и развитии русского языка, его взаимосвязи с языками других народов России;

знать и уметь обосновать важность русского языка как культуuroобразующего языка народов России, важность его для существования государства и общества;

понимать, что русский язык – не только важнейший элемент национальной культуры, но и историко-культурное наследие, достояние российского государства, уметь приводить примеры;

иметь представление о нравственных категориях русского языка и их происхождении.

Тема 5. Истоки родной культуры.

Иметь сформированное представление о понятие «культура»;

осознавать и уметь доказывать взаимосвязь культуры и природы, знать основные формы репрезентации культуры, уметь их различать и соотносить с реальными проявлениями культурного многообразия;

уметь выделять общие черты в культуре различных народов, обосновывать их значение и причины.

Тема 6. Материальная культура.

Иметь представление об артефактах культуры;

иметь базовое представление о традиционных укладах хозяйства: земледелии, скотоводстве, охоте, рыболовстве;

понимать взаимосвязь между хозяйственным укладом и проявлениями духовной культуры;

понимать и объяснять зависимость основных культурных укладов народов России от географии их массового расселения, природных условий и взаимодействия с другими этносами.

Тема 7. Духовная культура.

Иметь представление о таких культурных концептах как «искусство», «наука», «религия»;

знать и давать определения терминам «мораль», «нравственность», «духовные ценности», «духовность» на доступном для обучающихся уровне осмысления;

понимать смысл и взаимосвязь названных терминов с формами их репрезентации в культуре;

осознавать значение культурных символов, нравственный и духовный смысл культурных артефактов;

знать, что такое знаки и символы, уметь соотносить их с культурными явлениями, с которыми они связаны.

Тема 8. Культура и религия.

Иметь представление о понятии «религия», уметь пояснить её роль в жизни общества и основные социально-культурные функции;

осознавать связь религии и морали;

понимать роль и значение духовных ценностей в религиях народов России;

уметь характеризовать государствообразующие конфессии России и их картины мира.

Тема 9. Культура и образование.

Характеризовать термин «образование» и уметь обосновать его важность для личности и общества;

иметь представление об основных ступенях образования в России и их необходимости;

понимать взаимосвязь культуры и образованности человека;

приводить примеры взаимосвязи между знанием, образованием и личностным и профессиональным ростом человека;

понимать взаимосвязь между знанием и духовно-нравственным развитием общества, осознавать ценность знания, истины, востребованность процесса познания как получения новых сведений о мире.

Тема 10. Многообразие культур России (практическое занятие).

Иметь сформированные представления о закономерностях развития культуры и истории народов, их культурных особенностях;

выделять общее и единичное в культуре на основе предметных знаний о культуре своего народа;

предполагать и доказывать наличие взаимосвязи между культурой и духовно-нравственными ценностями на основе местной культурно-исторической специфики;

обосновывать важность сохранения культурного многообразия как источника духовно-нравственных ценностей, морали и нравственности современного общества.

Тематический блок 2. «Семья и духовно-нравственные ценности».

Тема 11. Семья – хранитель духовных ценностей.

Знать и понимать смысл термина «семья»;

иметь представление о взаимосвязях между типом культуры и особенностями семейного быта и отношений в семье;

осознавать значение термина «поколение» и его взаимосвязь с культурными особенностями своего времени;

уметь составить рассказ о своей семье в соответствии с культурно-историческими условиями её существования;

понимать и обосновывать такие понятия, как «счастливая семья», «семейное счастье»;

осознавать и уметь доказывать важность семьи как хранителя традиций и её воспитательную роль;

понимать смысл терминов «сиротство», «социальное сиротство», обосновывать нравственную важность заботы о сиротах, знать о формах помощи сиротам со стороны государства.

Тема 12. Родина начинается с семьи.

Знать и уметь объяснить понятие «Родина»;

осознавать взаимосвязь и различия между концептами «Отечество» и «Родина»;

понимать, что такое история семьи, каковы формы её выражения и сохранения;

обосновывать и доказывать взаимосвязь истории семьи и истории народа, государства, человечества.

Тема 13. Традиции семейного воспитания в России.

Иметь представление о семейных традициях и обосновывать их важность как ключевых элементов семейных отношений;

знать и понимать взаимосвязь семейных традиций и культуры собственного этноса;

уметь рассказывать о семейных традициях своего народа и народов России, собственной семьи;

осознавать роль семейных традиций в культуре общества, трансляции ценностей, духовно-нравственных идеалов.

Тема 14. Образ семьи в культуре народов России.

Знать и называть традиционные сказочные и фольклорные сюжеты о семье, семейных обязанностях;

уметь обосновывать своё понимание семейных ценностей, выраженных в фольклорных сюжетах;

знать и понимать морально-нравственное значение семьи в литературных произведениях, иметь представление о ключевых сюжетах с участием семьи в произведениях художественной культуры;

понимать и обосновывать важность семейных ценностей с использованием различного иллюстративного материала.

Тема 15. Труд в истории семьи.

Знать и понимать, что такое семейное хозяйство и домашний труд;
понимать и уметь объяснять специфику семьи как социального института, характеризовать роль домашнего труда и распределение экономических функций в семье;
осознавать и оценивать семейный уклад и взаимосвязь с социально-экономической структурой общества в форме большой и малой семей;
характеризовать распределение семейного труда и осознавать его важность для укрепления целостности семьи.

Тема 16. Семья в современном мире (практическое занятие).

Иметь сформированные представления о закономерностях развития семьи в культуре и истории народов России, уметь обосновывать данные закономерности на региональных материалах и примерах из жизни собственной семьи;

выделять особенности духовной культуры семьи в фольклоре и культуре различных народов на основе предметных знаний о культуре своего народа;

предполагать и доказывать наличие взаимосвязи между культурой и духовно-нравственными ценностями семьи;

обосновывать важность семьи и семейных традиций для трансляции духовно-нравственных ценностей, морали и нравственности как фактора культурной преемственности.

Тематический блок 3. «Духовно-нравственное богатство личности».

Тема 17. Личность – общество – культура.

Знать и понимать значение термина «человек» в контексте духовно-нравственной культуры;

уметь обосновать взаимосвязь и взаимообусловленность чело века и общества, человека и культуры;

понимать и объяснять различия между обоснованием термина «личность» в быту, в контексте культуры и творчества;

знать, что такое гуманизм, иметь представление о его источниках в культуре.

Тема 18. Духовный мир человека. Человек – творец культуры.

Знать значение термина «творчество» в нескольких аспектах и понимать границы их применимости;

осознавать и доказывать важность морально- нравственных ограничений в творчестве;

обосновывать важность творчества как реализацию духовно-нравственных ценностей человека;

доказывать детерминированность творчества культурой своего этноса;

знать и уметь объяснить взаимосвязь труда и творчества.

Тема 19. Личность и духовно-нравственные ценности.

Знать и уметь объяснить значение и роль морали и нравственности в жизни человека; обосновывать происхождение духовных ценностей, понимание идеалов добра и зла; понимать и уметь показывать на примерах значение таких ценностей, как «взаимопомощь», «сострадание», «милосердие», «любовь», «дружба», «коллективизм», «патриотизм», «любовь к близким».

Тематический блок 4. «Культурное единство России».

Тема 20. Историческая память как духовно-нравственная ценность.

Понимать и уметь объяснять суть термина «история», знать основные исторические периоды и уметь выделять их сущностные черты;

иметь представление о значении и функциях изучения истории;

осознавать историю своей семьи и народа как часть мирового исторического процесса. Знать о существовании связи между историческими событиями и культурой. Обосновывать важность изучения истории как духовно-нравственного долга гражданина и патриота.

Тема 21. Литература как язык культуры.

Знать и понимать отличия литературы от других видов художественного творчества; рассказывать об особенностях литературного повествования, выделять простые выразительные средства литературного языка;

обосновывать и доказывать важность литературы как культурного явления, как формы трансляции культурных ценностей;

находить и обозначать средства выражения морального и нравственного смысла в литературных произведениях.

Тема 22. Взаимовлияние культур.

Иметь представление о значении терминов «взаимодействие культур», «культурный обмен» как формах распространения и обогащения духовно-нравственных идеалов общества;

понимать и обосновывать важность сохранения культурного наследия;

знать, что такое глобализация, уметь приводить примеры межкультурной коммуникации как способа формирования общих духовно-нравственных ценностей.

Тема 23. Духовно-нравственные ценности российского народа.

Знать и уметь объяснить суть и значение следующих духовно-нравственных ценностей: жизнь, достоинство, права и свободы человека, патриотизм, гражданственность, служение Отечеству и ответственность за его судьбу, высокие нравственные идеалы, крепкая семья, созидательный труд, приоритет духовного над материальным, гуманизм, милосердие, справедливость, коллективизм, взаимопомощь, историческая память и преемственность поколений, единство народов России;

осознавать духовно-нравственные ценности в качестве базовых общегражданских ценностей российского общества и уметь доказывать это.

Тема 24. Регионы России: культурное многообразие.

Понимать принципы федеративного устройства России и концепт «полиэтничность»; называть основные этносы Российской Федерации и регионы, где они традиционно проживают;

уметь объяснить значение словосочетаний «многонациональный народ Российской Федерации», «государствообразующий народ», «титульный этнос»;

понимать ценность многообразия культурных укладов народов Российской Федерации;

демонстрировать готовность к сохранению межнационального и межрелигиозного согласия в России;

уметь выделять общие черты в культуре различных народов, обосновывать их значение и причины.

Тема 25. Праздники в культуре народов России.

Иметь представление о природе праздников и обосновывать их важность как элементов культуры;

устанавливать взаимосвязь праздников и культурного уклада;

различать основные типы праздников;

уметь рассказывать о праздничных традициях народов России и собственной семьи;

анализировать связь праздников и истории, культуры народов России;

понимать основной смысл семейных праздников;

определять нравственный смысл праздников народов России;

осознавать значение праздников как элементов культурной памяти народов России, как воплощение духовно-нравственных идеалов.

Тема 26. Памятники архитектуры народов России.

Знать, что такое архитектура, уметь охарактеризовать основные типы памятников архитектуры и проследить связь между их структурой и особенностями культуры и этапами исторического развития;

понимать взаимосвязь между типом жилищ и типом хозяйственной деятельности;

осознавать и уметь охарактеризовать связь между уровнем научно-технического развития и типами жилищ;

осознавать и уметь объяснять взаимосвязь между особенностями архитектуры и духовно-нравственными ценностями народов России;

устанавливать связь между историей памятника и историей края, характеризовать памятники истории и культуры;

иметь представление о нравственном и научном смысле краеведческой работы.

Тема 27. Музыкальная культура народов России.

Знать и понимать отличия музыки от других видов художественного творчества, рассказывать об особенностях музыкального повествования, выделять простые выразительные средства музыкального языка;

обосновывать и доказывать важность музыки как культурного явления, как формы трансляции культурных ценностей;

находить и обозначать средства выражения морального и нравственного смысла музыкальных произведений;

знать основные темы музыкального творчества народов России, народные инструменты.

Тема 28. Изобразительное искусство народов России.

Знать и понимать отличия изобразительного искусства от других видов художественного творчества, рассказывать об особенностях и выразительных средствах изобразительного искусства;

уметь объяснить, что такое скульптура, живопись, графика, фольклорные орнаменты; обосновывать и доказывать важность изобразительного искусства как культурного явления, как формы трансляции культурных ценностей;

находить и обозначать средства выражения морального и нравственного смысла изобразительного искусства;

знать основные темы изобразительного искусства народов России.

Тема 29. Фольклор и литература народов России.

Знать и понимать, что такое пословицы и поговорки, обосновывать важность и нужность этих языковых выразительных средств;

понимать и объяснять, что такое эпос, миф, сказка, былина, песня;

воспринимать и объяснять на примерах важность понимания фольклора как отражения истории народа и его ценностей, морали и нравственности;

знать, что такое национальная литература и каковы её выразительные средства;

оценивать морально-нравственный потенциал национальной литературы.

Тема 30. Бытовые традиции народов России: пища, одежда, дом.

Знать и уметь объяснить взаимосвязь между бытом и природными условиями проживания народа на примерах из истории и культуры своего региона;

уметь доказывать и отстаивать важность сохранения и развития культурных, духовно-нравственных, семейных и этнических традиций, многообразия культур;

уметь оценивать и устанавливать границы и приоритеты взаимодействия между людьми разной этнической, религиозной и гражданской идентичности на доступном для шестиклассников уровне (с учётом их возрастных особенностей);

понимать и уметь показывать на примерах значение таких ценностей, как взаимопомощь, сострадание, милосердие, любовь, дружба, коллективизм, патриотизм, любовь к близким через бытовые традиции народов своего края.

Тема 31. Культурная карта России (практическое занятие).

Знать и уметь объяснить отличия культурной географии от физической и политической географии;

понимать, что такое культурная карта народов России;

описывать отдельные области культурной карты в соответствии с их особенностями.

Тема 32. Единство страны – залог будущего России.

Знать и уметь объяснить значение и роль общих элементов в культуре народов России для обоснования её территориального, политического и экономического единства;
понимать и доказывать важность и преимущества этого единства перед требованиями национального самоопределения отдельных этносов.

К концу обучения в 6 классе обучающийся получит следующие предметные результаты по отдельным темам программы по ОДНКНР.

Тематический блок 1. «Культура как социальность».

Тема 1. Мир культуры: его структура.

Знать и уметь объяснить структуру культуры как социального явления;
понимать специфику социальных явлений, их ключевые отличия от природных явлений;

уметь доказывать связь между этапом развития материальной культуры и социальной структурой общества, их взаимосвязь с духовно-нравственным состоянием общества;

понимать зависимость социальных процессов от культурно-исторических процессов;

уметь объяснить взаимосвязь между научно-техническим прогрессом и этапами развития социума.

Тема 2. Культура России: многообразие регионов.

Характеризовать административно-территориальное деление России;

знать количество регионов, различать субъекты и федеральные округа, уметь показать их на административной карте России;

понимать и уметь объяснить необходимость федеративного устройства в полиэтничном государстве, важность сохранения исторической памяти отдельных этносов;

объяснять принцип равенства прав каждого человека, вне зависимости от его принадлежности к тому или иному народу;

понимать ценность многообразия культурных укладов народов Российской Федерации;

демонстрировать готовность к сохранению межнационального и межрелигиозного согласия в России;

характеризовать духовную культуру всех народов России как общее достояние и богатство нашей многонациональной Родины.

Тема 3. История быта как история культуры.

Понимать смысл понятия «домашнее хозяйство» и характеризовать его типы;

понимать взаимосвязь между хозяйственной деятельностью народов России и особенностями исторического периода;

находить и объяснять зависимость ценностных ориентиров народов России от их локализации в конкретных климатических, географических и культурно-исторических условиях.

Тема 4. Прогресс: технический и социальный.

Знать, что такое труд, производительность труда и разделение труда, характеризовать их роль и значение в истории и современном обществе;

осознавать и уметь доказывать взаимозависимость членов общества, роль созидательного и добросовестного труда для создания социально и экономически благоприятной среды;

демонстрировать понимание роли обслуживающего труда, его социальной и духовно-нравственной важности;

понимать взаимосвязи между механизацией домашнего труда и изменениями социальных взаимосвязей в обществе;

осознавать и обосновывать влияние технологий на культуру и ценности общества.

Тема 5. Образование в культуре народов России.

Иметь представление об истории образования и его роли в обществе на различных этапах его развития;

понимать и обосновывать роль ценностей в обществе, их зависимость от процесса познания;

понимать специфику каждого уровня образования, её роль в современных общественных процессах;

обосновывать важность образования в современном мире и ценность знания;

характеризовать образование как часть процесса формирования духовно-нравственных ориентиров человека.

Тема 6. Права и обязанности человека.

Знать термины «права человека», «естественные права человека», «правовая культура»;

характеризовать историю формирования комплекса понятий, связанных с правами;

понимать и обосновывать важность прав человека как привилегии и обязанности человека;

понимать необходимость соблюдения прав человека;

понимать и уметь объяснить необходимость сохранения паритета между правами и обязанностями человека в обществе;

приводить примеры формирования правовой культуры из истории народов России.

Тема 7. Общество и религия: духовно-нравственное взаимодействие.

Знать и понимать смысл терминов «религия», «конфессия», «атеизм», «свободомыслие»;

характеризовать основные культуuroобразующие конфессии;

знать и уметь объяснять роль религии в истории и на современном этапе общественного развития;

понимать и обосновывать роль религий как источника культурного развития общества.

Тема 8. Современный мир: самое важное (практическое занятие).

Характеризовать основные процессы, протекающие в современном обществе, его духовно-нравственные ориентиры;

понимать и уметь доказать важность духовно-нравственного развития человека и общества в целом для сохранения социально-экономического благополучия;

называть и характеризовать основные источники этого процесса, уметь доказывать теоретические положения, выдвинутые ранее на примерах из истории и культуры России.

Тематический блок 2. «Человек и его отражение в культуре».

Тема 9. Духовно-нравственный облик и идеал человека.

Объяснять, как проявляется мораль и нравственность через описание личных качеств человека;

осознавать, какие личностные качества соотносятся с теми или иными моральными и нравственными ценностями;

понимать различия между этикой и этикетом и их взаимосвязь;

обосновывать и доказывать ценность свободы как залога благополучия общества, уважения к правам человека, его месту и роли в общественных процессах;

характеризовать взаимосвязь таких понятий как «свобода», «ответственность», «право» и «долг»;

понимать важность коллективизма как ценности современной России и его приоритет перед идеологией индивидуализма;

приводить примеры идеалов человека в историко-культурном пространстве современной России.

Тема 10. Взросление человека в культуре народов России.

Понимать различие между процессами антропогенеза и антропосоциогенеза;

характеризовать процесс взросления человека и его основные этапы, а также потребности человека для гармоничного развития существования на каждом из этапов;

обосновывать важность взаимодействия человека и общества, характеризовать негативные эффекты социальной изоляции;

знать и уметь демонстрировать своё понимание самостоятельности, её роли в развитии личности, во взаимодействии с другими людьми.

Тема 11. Религия как источник нравственности.

Характеризовать нравственный потенциал религии;

знать и уметь излагать нравственные принципы государствообразующих конфессий России;

знать основные требования к нравственному идеалу человека в государствообразующих религиях современной России;

уметь обосновывать важность религиозных моральных и нравственных ценностей для современного общества.

Тема 12. Наука как источник знания о человеке.

Понимать и характеризовать смысл понятия «гуманитарное знание»;

определять нравственный смысл гуманитарного знания, его системообразующую роль в современной культуре;

характеризовать понятие «культура» как процесс самопознания общества, как его внутреннюю самоактуализацию;

осознавать и доказывать взаимосвязь различных областей гуманитарного знания.

Тема 13. Этика и нравственность как категории духовной культуры.

Характеризовать многосторонность понятия «этика»;

понимать особенности этики как науки;

объяснять понятия «добро» и «зло» с помощью примеров в истории и культуре народов России и соотносить их с личным опытом;

обосновывать важность и необходимость нравственности для социального благополучия общества и личности.

Тема 14. Самопознание (практическое занятие).

Характеризовать понятия «самопознание», «автобиография», «автопортрет», «рефлексия»;

уметь соотносить понятия «мораль», «нравственность», «ценности» с самопознанием и рефлексией на доступном для обучающихся уровне;

доказывать и обосновывать свои нравственные убеждения.

Тематический блок 3. «Человек как член общества».

Тема 15. Труд делает человека человеком.

Характеризовать важность труда и его роль в современном обществе;

соотносить понятия «добросовестный труд» и «экономическое благополучие»;

объяснять понятия «безделье», «лень», «тунеядство»;

понимать важность и уметь обосновать необходимость их преодоления для самого себя;

оценивать общественные процессы в области общественной оценки труда;

осознавать и демонстрировать значимость трудолюбия, трудовых подвигов, социальной ответственности за свой труд;

объяснять важность труда и его экономической стоимости;

знать и объяснять понятия «безделье», «лень», «тунеядство», с одной стороны, и «трудолюбие», «подвиг труда», «ответственность», с другой стороны, а также «общественная оценка труда».

Тема 16. Подвиг: как узнать героя?

Характеризовать понятия «подвиг», «героизм», «самопожертвование»;

понимать отличия подвига на войне и в мирное время;

уметь доказывать важность героических примеров для жизни общества;

знать и называть героев современного общества и исторических личностей;

обосновывать разграничение понятий «героизм» и «псевдогероизм» через значимость для общества и понимание последствий.

Тема 17. Люди в обществе: духовно-нравственное взаимовлияние.

Характеризовать понятие «социальные отношения»;

понимать смысл понятия «человек как субъект социальных отношений» в приложении к его нравственному и духовному развитию;

осознавать роль малых и больших социальных групп в нравственном состоянии личности;

обосновывать понятия «дружба», «предательство», «честь», «коллективизм» и приводить примеры из истории, культуры и литературы;

обосновывать важность и находить нравственные основания социальной взаимопомощи, в том числе благотворительности;

понимать и характеризовать понятие «этика предпринимательства» в социальном аспекте.

Тема 18. Проблемы современного общества как отражение его духовно-нравственного самосознания.

Характеризовать понятие «социальные проблемы современного общества» как многостороннее явление, в том числе обусловленное несовершенством духовно-нравственных идеалов и ценностей;

приводить примеры таких понятий как «бедность», «асоциальная семья», «сиротство», знать и уметь обосновывать пути преодоления их последствий на доступном для понимания уровне;

обосновывать важность понимания роли государства в преодолении этих проблем, а также необходимость помощи в преодолении этих состояний со стороны общества.

Тема 19. Духовно-нравственные ориентиры социальных отношений.

Характеризовать понятия «благотворительность», «меценатство», «милосердие», «волонтерство», «социальный проект», «гражданская и социальная ответственность», «общественные блага», «коллективизм» в их взаимосвязи;

анализировать и выявлять общие черты традиций благотворительности, милосердия, добровольной помощи, взаимовыручки у представителей разных этносов и религий;

уметь самостоятельно находить информацию о благотворительных, волонтерских и социальных проектах в регионе своего проживания.

Тема 20. Гуманизм как сущностная характеристика духовно-нравственной культуры народов России.

Характеризовать понятие «гуманизм» как источник духовно-нравственных ценностей российского народа;

находить и обосновывать проявления гуманизма в историко-культурном наследии народов России;

знать и понимать важность гуманизма для формирования высоконравственной личности, государственной политики, взаимоотношений в обществе;

находить и объяснять гуманистические проявления в современной культуре.

Тема 21. Социальные профессии, их важность для сохранения духовно-нравственного облика общества.

Характеризовать понятия «социальные профессии», «помогающие профессии»;

иметь представление о духовно-нравственных качествах, необходимых представителям социальных профессий;

осознавать и обосновывать ответственность личности при выборе социальных профессий;

приводить примеры из литературы и истории, современной жизни, подтверждающие данную точку зрения.

Тема 22. Выдающиеся благотворители в истории. Благотворительность как нравственный долг.

Характеризовать понятие «благотворительность» и его эволюцию в истории России; доказывать важность меценатства в современном обществе для общества в целом и для духовно-нравственного развития личности самого мецената;

характеризовать понятие «социальный долг», обосновывать его важную роль в жизни общества;

приводить примеры выдающихся благотворителей в истории и современной России; понимать смысл внеэкономической благотворительности: волонтерской деятельности, аргументированно объяснять её важность.

Тема 23. Выдающиеся учёные России. Наука как источник социального и духовного прогресса общества.

Характеризовать понятие «наука»;

уметь аргументированно обосновывать важность науки в современном обществе, прослеживать её связь с научно-техническим и социальным прогрессом;

называть имена выдающихся учёных России;

обосновывать важность понимания истории науки, получения и обоснования научного знания;

характеризовать и доказывать важность науки для благополучия общества, страны и государства;

обосновывать важность морали и нравственности в науке, её роль и вклад в доказательство этих понятий.

Тема 24. Моя профессия (практическое занятие).

Характеризовать понятие «профессия», предполагать характер и цель труда в определённой профессии;

обосновывать преимущества выбранной профессии, характеризовать её вклад в общество, называть духовно-нравственные качества человека, необходимые в этом виде труда.

Тематический блок 4. «Родина и патриотизм».

Тема 25. Гражданин.

Характеризовать понятия «Родина» и «гражданство», объяснять их взаимосвязь;

понимать духовно-нравственный характер патриотизма, ценностей гражданского самосознания;

понимать и уметь обосновывать нравственные качества гражданина.

Тема 26. Патриотизм.

Характеризовать понятие «патриотизм»;

приводить примеры патриотизма в истории и современном обществе;

различать истинный и ложный патриотизм через ориентированность на ценности толерантности, уважения к другим народам, их истории и культуре;

уметь обосновывать важность патриотизма.

Тема 27. Защита Родины: подвиг или долг?

Характеризовать понятия «война» и «мир»;

доказывать важность сохранения мира и согласия;

обосновывать роль защиты Отечества, её важность для гражданина;

понимать особенности защиты чести Отечества в спорте, науке, культуре;

характеризовать понятия «военный подвиг», «честь», «доблесть», обосновывать их важность, приводить примеры их проявлений.

Тема 28. Государство. Россия – наша родина.

Характеризовать понятие «государство»;

уметь выделять и формулировать основные особенности Российского государства с использованием исторических фактов и духовно-нравственные ценностей;

характеризовать понятие «закон» как существенную часть гражданской идентичности человека;

характеризовать понятие «гражданская идентичность», соотносить это понятие с необходимыми нравственными качествами человека.

Тема 29. Гражданская идентичность (практическое занятие).

Охарактеризовать свою гражданскую идентичность, её составляющие: этническую, религиозную, гендерную идентичности;

обосновывать важность духовно-нравственных качеств гражданина, указывать их источники.

Тема 30. Моя школа и мой класс (практическое занятие).

Характеризовать понятие «добрые дела» в контексте оценки собственных действий, их нравственного характера;

находить примеры добрых дел в реальности и уметь адаптировать их к потребностям класса.

Тема 31. Человек: какой он? (практическое занятие).

Характеризовать понятие «человек» как духовно-нравственный идеал;

приводить примеры духовно-нравственного идеала в культуре;

формулировать свой идеал человека и нравственные качества, которые ему присущи.

Тема 32. Человек и культура (проект).

Характеризовать грани взаимодействия человека и культуры;

уметь описать в выбранном направлении с помощью известных примеров образ человека, создаваемый произведениями культуры;

показать взаимосвязь человека и культуры через их взаимовлияние;

характеризовать основные признаки понятия «человек» с использованием исторических и культурных примеров, их осмысление и оценку, как с положительной, так и с отрицательной стороны.

Система оценки результатов обучения.

Оценка результатов обучения должна быть основана на понятных, прозрачных и структурированных принципах, обеспечивающих оценивание различных компетенций обучающихся. Принципы оценки следующие.

Личностные компетенции обучающихся не подлежат непосредственной оценке, не являются непосредственным основанием оценки как итогового, так и промежуточного уровня духовно-нравственного развития детей, не являются непосредственным основанием при оценке качества образования.

Система оценки образовательных достижений основана на методе наблюдения и включает: педагогические наблюдения, педагогическую диагностику, связанную с оценкой эффективности педагогических действий с целью их дальнейшей оптимизации, проектные работы обучающихся, фиксирующие их достижения в ходе образовательной деятельности и взаимодействия в социуме (классе), мониторинги сформированности духовно-нравственных ценностей личности, включающие традиционные ценности как опорные элементы ценностных ориентаций обучающихся.

При этом непосредственное оценивание остаётся прерогативой образовательной организации с учётом обозначенных в программе по ОДНКНР предметных, личностных и метапредметных результатов.

Тематическое планирование учебного предмета «ОДНКР»

Тематическое планирование выстроено по содержанию ФООП ООО и внесены под соответствующими пунктами в федеральной образовательной программе основного общего образования.

Распределение часов в тематическом планировании по каждой теме будет прописано на начало учебного года учителем-предметником в «рабочей программе учителя» на основании распределённых часов по учебному плану на текущий учебный год.

Структура тематического планирования рабочей программы в соответствии с ФГОС ООО (пункт 32.1) включает в себя следующие структурные компоненты:

№ п/п	Тема	Количество часов, отводимых на освоение каждой темы	Э(Ц)ОР
1.	<p>5 класс</p> <p>159.3.1. Тематический блок 1. «Россия – наш общий дом».</p> <p>Тема 1. Зачем изучать курс «Основы духовно-нравственной культуры народов России»?</p> <p>Формирование и закрепление гражданского единства. Родина и Отечество. Традиционные ценности и ролевые модели. Традиционная семья. Всеобщий характер морали и нравственности. Русский язык и единое культурное пространство. Риски и угрозы духовно-нравственной культуре народов России.</p> <p>Тема 2. Наш дом – Россия.</p> <p>Россия – многонациональная страна. Многонациональный народ Российской Федерации. Россия как общий дом. Дружба народов.</p> <p>Тема 3. Язык и история.</p> <p>Что такое язык? Как в языке народа отражается его история? Язык как инструмент культуры. Важность коммуникации между людьми. Языки народов мира, их взаимосвязь.</p> <p>Тема 4. Русский язык – язык общения и язык возможностей. Русский язык – основа российской культуры. Как складывался русский язык: вклад народов России в его развитие. Русский язык как культуuroобразующий проект и язык межнационального общения. Важность общего языка для всех народов России. Возможности, которые даёт русский язык.</p> <p>Тема 5. Истоки родной культуры.</p> <p>Что такое культура. Культура и природа. Роль культуры в жизни общества. Многообразие культур и его причины. Единство культурного пространства России.</p> <p>Тема 6. Материальная культура.</p> <p>Материальная культура: архитектура, одежда, пища, транспорт, техника. Связь между материальной культурой и духовно-нравственными ценностями общества.</p> <p>Тема 7. Духовная культура.</p> <p>Духовно-нравственная культура. Искусство, наука, духовность Мораль, нравственность, ценности. Художественное осмысление мира. Символ и знак. Духовная культура как реализация</p>	<p><i>Часы на каждую тему распределяются учителем-предметником в зависимости от нагрузки по учебному плану на текущий учебный год в рабочей программе учителя</i></p>	<p><i>Каждый учитель-предметник в своей рабочей программе указывает в данном разделе возможное использование учебно-методических материалов (мультимедийные программы, электронные учебники и задачки, электронные библиотеки, виртуальные лаборатории, игровые программы, коллекции цифровых образовательных ресурсов) используемыми для обучения и воспитания различных групп поставителей, представленными в электронном (цифровом) виде и реализующими дидактические возможности ИКТ, содержание которых соответствует законодательству об образовании.</i></p>

	<p>ценностей.</p> <p>Тема 8. Культура и религия. Религия и культура. Что такое религия, её роль в жизни общества и человека. Государствообразующие религии России. Единство ценностей в религиях России.</p> <p>Тема 9. Культура и образование. Зачем нужно учиться? Культура как способ получения нужных знаний. Образование как ключ к социализации и духовно-нравственному развитию человека.</p> <p>Тема 10. Многообразие культур России (практическое занятие). Единство культур народов России. Что значит быть культурным человеком? Знание о культуре народов России.</p> <p>159.3.2. Тематический блок 2. «Семья и духовно-нравственные ценности».</p> <p>Тема 11. Семья – хранитель духовных ценностей. Семья – базовый элемент общества. Семейные ценности, традиции и культура. Помощь сиротам как духовно-нравственный долг человека.</p> <p>Тема 12. Родина начинается с семьи. История семьи как часть истории народа, государства, человечества. Как связаны Родина и семья? Что такое Родина и Отечество?</p> <p>Тема 13. Традиции семейного воспитания в России. Семейные традиции народов России. Межнациональные семьи. Семейное воспитание как трансляция ценностей.</p> <p>Тема 14. Образ семьи в культуре народов России. Произведения устного поэтического творчества (сказки, поговорки и другие) о семье и семейных обязанностях. Семья в литературе и произведениях разных видов искусства.</p> <p>Тема 15. Труд в истории семьи. Социальные роли в истории семьи. Роль домашнего труда. Роль нравственных норм в благополучии семьи.</p> <p>Тема 16. Семья в современном мире (практическое занятие). Рассказ о своей семье (с использованием фотографий, книг, писем и другого). Семейное древо. Семейные традиции.</p> <p>159.3.3. Тематический блок 3. «Духовно-нравственное богатство личности».</p> <p>Тема 17. Личность – общество – культура. Что делает человека человеком? Почему человек не может жить вне общества. Связь между обществом и культурой как реализация духовно-нравственных ценностей.</p> <p>Тема 18. Духовный мир человека. Человек – творец культуры. Культура как духовный мир человека. Мораль. Нравственность. Патриотизм. Реализация ценностей в культуре. Творчество: что это такое? Границы творчества. Традиции и новации в культуре. Границы культур. Созидательный труд. Важность труда как творческой деятельности, как реализации.</p>		
--	---	--	--

	<p>Тема 19. Личность и духовно-нравственные ценности. Мораль и нравственность в жизни человека. Взаимопомощь, сострадание, милосердие, любовь, дружба, коллективизм, патриотизм, любовь к близким.</p> <p>159.3.4. Тематический блок 4. «Культурное единство России».</p> <p>Тема 20. Историческая память как духовно-нравственная ценность.</p> <p>Что такое история и почему она важна? История семьи – часть истории народа, государства, человечества. Важность исторической памяти, недопустимость её фальсификации. Преемственность поколений.</p> <p>Тема 21. Литература как язык культуры.</p> <p>Литература как художественное осмысление действительности. От сказки к роману. Зачем нужны литературные произведения? Внутренний мир человека и его духовность.</p> <p>Тема 22. Взаимовлияние культур.</p> <p>Взаимодействие культур. Межпоколенная и межкультурная трансляция. Обмен ценностными установками и идеями. Примеры межкультурной коммуникации как способ формирования общих духовно-нравственных ценностей.</p> <p>Тема 23. Духовно-нравственные ценности российского народа. Жизнь, достоинство, права и свободы человека, патриотизм, гражданственность, служение Отечеству и ответственность за его судьбу, высокие нравственные идеалы, крепкая семья, созидательный труд, приоритет духовного над материальным, гуманизм, милосердие, справедливость, коллективизм, взаимопомощь, историческая память и преемственность поколений, единство народов России.</p> <p>Тема 24. Регионы России: культурное многообразие. Исторические и социальные причины культурного разнообразия. Каждый регион уникален. Малая Родина – часть общего Отечества.</p> <p>Тема 25. Праздники в культуре народов России.</p> <p>Что такое праздник? Почему праздники важны. Праздничные традиции в России. Народные праздники как память культуры, как воплощение духовно-нравственных идеалов.</p> <p>Тема 26. Памятники архитектуры в культуре народов России.</p> <p>Памятники как часть культуры: исторические, художественные, архитектурные. Культура как память. Музеи. Храмы. Дворцы. Исторические здания как свидетели истории. Архитектура и духовно-нравственные ценности народов России.</p> <p>Тема 27. Музыкальная культура народов России.</p> <p>Музыка. Музыкальные произведения. Музыка как форма выражения эмоциональных связей между людьми. Народные инструменты. История народа в его музыке и инструментах.</p> <p>Тема 28. Изобразительное искусство народов России.</p> <p>Художественная реальность. Скульптура: от</p>		
--	---	--	--

	<p>религиозных сюжетов к современному искусству. Храмовые росписи и фольклорные орнаменты. Живопись, графика. Выдающиеся художники разных народов России.</p> <p>Тема 29. Фольклор и литература народов России. Пословицы и поговорки. Эпос и сказка. Фольклор как отражение истории народа и его ценностей, морали и нравственности. Национальная литература. Богатство культуры народа в его литературе.</p> <p>Тема 30. Бытовые традиции народов России: пища, одежда, дом (практическое занятие).</p> <p>Рассказ о бытовых традициях своей семьи, народа, региона. Доклад с использованием разнообразного зрительного ряда и других источников.</p> <p>Тема 31. Культурная карта России (практическое занятие).</p> <p>География культур России. Россия как культурная карта.</p> <p>Описание регионов в соответствии с их особенностями.</p> <p>Тема 32. Единство страны – залог будущего России.</p> <p>Россия – единая страна. Русский мир. Общая история, сходство культурных традиций, единые духовно-нравственные ценности народов России.</p>		
2.	<p>6 класс</p> <p>159.4.1. Тематический блок 1. «Культура как социальность».</p> <p>Тема 1. Мир культуры: его структура.</p> <p>Культура как форма социального взаимодействия. Связь между миром материальной культуры и социальной структурой общества. Расстояние и образ жизни людей. Научно-технический прогресс как один из источников формирования социального облика общества.</p> <p>Тема 2. Культура России: многообразие регионов.</p> <p>Территория России. Народы, живущие в ней. Проблемы культурного взаимодействия в обществе с многообразием культур. Сохранение и поддержка принципов толерантности и уважения ко всем культурам народов России.</p> <p>Тема 3. История быта как история культуры.</p> <p>Домашнее хозяйство и его типы. Хозяйственная деятельность народов России в разные исторические периоды. Многообразие культурных укладов как результат исторического развития народов России.</p> <p>Тема 4. Прогресс: технический и социальный. Производительность труда. Разделение труда. Обслуживающий и производящий труд. Домашний труд и его механизация. Что такое технологии и как они влияют на культуру и ценности общества?</p> <p>Тема 5. Образование в культуре народов России. Представление об основных этапах в истории образования.</p> <p>Ценность знания. Социальная обусловленность различных видов образования. Важность</p>		

	<p>образования для современного мира. Образование как трансляция культурных смыслов, как способ передачи ценностей.</p> <p>Тема 6. Права и обязанности человека.</p> <p>Права и обязанности человека в культурной традиции народов России. Права и свободы человека и гражданина, обозначенные в Конституции Российской Федерации.</p> <p>Тема 7. Общество и религия: духовно-нравственное взаимодействие.</p> <p>Мир религий в истории. Религии народов России сегодня. Государствообразующие и традиционные религии как источник духовно-нравственных ценностей.</p> <p>Тема 8. Современный мир: самое важное (практическое занятие).</p> <p>Современное общество: его портрет. Проект: описание самых важных черт современного общества с точки зрения материальной и духовной культуры народов России.</p> <p>159.4.2. Тематический блок 2. «Человек и его отражение в культуре».</p> <p>Тема 9. Каким должен быть человек? Духовно-нравственный облик и идеал человека.</p> <p>Мораль, нравственность, этика, этикет в культурах народов России. Право и равенство в правах. Свобода как ценность. Долг как её ограничение. Общество как регулятор свободы.</p> <p>Свойства и качества человека, его образ в культуре народов России, единство человеческих качеств. Единство духовной жизни.</p> <p>Тема 10. Взросление человека в культуре народов России. Социальное измерение человека. Детство, взросление, зрелость, пожилой возраст. Проблема одиночества. Необходимость развития во взаимодействии с другими людьми. Самостоятельность как ценность.</p> <p>Тема 11. Религия как источник нравственности.</p> <p>Религия как источник нравственности и гуманистического мышления. Нравственный идеал человека в традиционных религиях. Современное общество и религиозный идеал человека.</p> <p>Тема 12. Наука как источник знания о человеке и человеческом.</p> <p>Гуманитарное знание и его особенности. Культура как самопознание. Этика. Эстетика. Право в контексте духовно-нравственных ценностей.</p> <p>Тема 13. Этика и нравственность как категории духовной культуры.</p> <p>Что такое этика. Добро и его проявления в реальной жизни. Что значит быть нравственным. Почему нравственность важна?</p> <p>Тема 14. Самопознание (практическое занятие).</p> <p>Автобиография и автопортрет: кто я и что я люблю. Как устроена моя жизнь. Выполнение проекта.</p> <p>159.4.3. Тематический блок 3. «Человек как член общества».</p> <p>Тема 15. Труд делает человека человеком.</p>		
--	---	--	--

	<p>Что такое труд. Важность труда и его экономическая стоимость. Безделье, лень, тунеядство. Трудолюбие, трудовой подвиг, ответственность. Общественная оценка труда.</p> <p>Тема 16. Подвиг: как узнать героя?</p> <p>Что такое подвиг. Героизм как самопожертвование. Героизм на войне. Подвиг в мирное время. Милосердие, взаимопомощь.</p> <p>Тема 17. Люди в обществе: духовно-нравственное взаимовлияние.</p> <p>Человек в социальном измерении. Дружба, предательство. Коллектив. Личные границы. Этика предпринимательства. Социальная помощь.</p> <p>Тема 18. Проблемы современного общества как отражение его духовно-нравственного самосознания.</p> <p>Бедность. Инвалидность. Асоциальная семья. Сиротство.</p> <p>Отражение этих явлений в культуре общества.</p> <p>Тема 19. Духовно-нравственные ориентиры социальных отношений.</p> <p>Милосердие. Взаимопомощь. Социальное служение. Благотворительность. Волонтерство. Общественные блага.</p> <p>Тема 20. Гуманизм как сущностная характеристика духовно-нравственной культуры народов России.</p> <p>Гуманизм. Истоки гуманистического мышления. Философия гуманизма. Проявления гуманизма в историко-культурном наследии народов России.</p> <p>Тема 21. Социальные профессии; их важность для сохранения духовно-нравственного облика общества.</p> <p>Социальные профессии: врач, учитель, пожарный, полицейский, социальный работник. Духовно-нравственные качества, необходимые представителям этих профессий.</p> <p>Тема 22. Выдающиеся благотворители в истории. Благотворительность как нравственный долг.</p> <p>Меценаты, философы, религиозные лидеры, врачи, учёные, педагоги. Важность меценатства для духовно-нравственного развития личности самого мецената и общества в целом.</p> <p>Тема 23. Выдающиеся учёные России. Наука как источник социального и духовного прогресса общества.</p> <p>Учёные России. Почему важно помнить историю науки. Вклад науки в благополучие страны. Важность морали и нравственности в науке, в деятельности учёных.</p> <p>Тема 24. Моя профессия (практическое занятие).</p> <p>Труд как самореализация, как вклад в общество. Рассказ о своей будущей профессии.</p> <p>159.4.4. Тематический блок 4. «Родина и патриотизм».</p> <p>Тема 25. Гражданин.</p> <p>Родина и гражданство, их взаимосвязь. Что делает человека гражданином. Нравственные качества гражданина.</p>		
--	--	--	--

	<p>Тема 26. Патриотизм. Патриотизм. Толерантность. Уважение к другим народам и их истории. Важность патриотизма. Тема 27. Защита Родины: подвиг или долг? Война и мир. Роль знания в защите Родины. Долг гражданина перед обществом. Военные подвиги. Честь. Доблесть. Тема 28. Государство. Россия – наша Родина. Государство как объединяющее начало. Социальная сторона права и государства. Что такое закон. Что такое Родина? Что такое государство? Необходимость быть гражданином. Российская гражданская идентичность. Тема 29. Гражданская идентичность (практическое занятие). Какими качествами должен обладать человек как гражданин. Тема 30. Моя школа и мой класс (практическое занятие). Портрет школы или класса через добрые дела. Тема 31. Человек: какой он? (практическое занятие). Человек. Его образы в культуре. Духовность и нравственность как важнейшие качества человека. Тема 31. Человек и культура (проект). Итоговый проект: «Что значит быть человеком?»</p>		
--	---	--	--

2.1.15. Рабочая программа по учебному предмету «Изобразительное искусство»

Рабочая программа по учебному предмету «Изобразительное искусство» (предметная область «Искусство») (далее соответственно – программа по изобразительному искусству, изобразительное искусство) включает пояснительную записку, содержание обучения, планируемые результаты освоения программы по изобразительному искусству и дополнена общим тематическим планированием в целях приведения структуры рабочей программы в соответствие с требованием ФГОС ООО.

Рабочая программа составлена на основе федеральной рабочей программы по изобразительному искусству.

Пояснительная записка

Изобразительное искусство имеет интегративный характер и включает в себя основы разных видов визуально-пространственных искусств: живописи, графики, скульптуры, дизайна, архитектуры, народного и декоративно-прикладного искусства, фотографии, функции художественного изображения в зрелищных и экранных искусствах. Важнейшими задачами программы по изобразительному искусству являются формирование активного отношения к традициям культуры как смысловой, эстетической и личностно значимой ценности, воспитание гражданственности и патриотизма, уважения и бережного отношения к истории культуры России, выраженной в её архитектуре, изобразительном искусстве, в национальных образах предметно-материальной и пространственной среды, в понимании красоты человека.

Программа по изобразительному искусству направлена на развитие личности обучающегося, его активной учебно-познавательной деятельности, творческого развития и формирования готовности к саморазвитию и непрерывному образованию.

Программа по изобразительному искусству ориентирована на психологические особенности развития обучающихся 11–15 лет.

Целью изучения изобразительного искусства является освоение разных видов визуально-пространственных искусств: живописи, графики, скульптуры, дизайна, архитектуры, народного и декоративно-прикладного искусства, изображения в зрелищных и экранных искусствах (вариативно).

Задачами изобразительного искусства являются:

освоение художественной культуры как формы выражения в пространственных формах духовных ценностей, формирование представлений о месте и значении художественной деятельности в жизни общества;

формирование у обучающихся представлений об отечественной и мировой художественной культуре во всём многообразии её видов;

формирование у обучающихся навыков эстетического видения и преобразования мира;

приобретение опыта создания творческой работы посредством различных художественных материалов в разных видах визуально-пространственных искусств: изобразительных (живопись, графика, скульптура), декоративно-прикладных, в архитектуре и дизайне, опыта художественного творчества в компьютерной графике и анимации, фотографии, работы в синтетических искусствах (театр и кино) (вариативно);

формирование пространственного мышления и аналитических визуальных способностей;

овладение представлениями о средствах выразительности изобразительного искусства как способах воплощения в видимых пространственных формах переживаний, чувств и мировоззренческих позиций человека;

развитие наблюдательности, ассоциативного мышления и творческого воображения;

воспитание уважения и любви к цивилизационному наследию России через освоение отечественной художественной культуры;

развитие потребности в общении с произведениями изобразительного искусства, формирование активного отношения к традициям художественной культуры как смысловой, эстетической и личностно значимой ценности.

Содержание программы по изобразительному искусству на уровне основного общего образования структурировано по 4 модулям (3 инвариантных и 1 вариативный). Инвариантные модули реализуются последовательно в 5, 6 и 7 классах. Содержание вариативного модуля может быть реализовано дополнительно к инвариантным модулям в одном или нескольких классах или во внеурочной деятельности.

Модуль № 1 «Декоративно-прикладное и народное искусство» (5 класс)

Модуль № 2 «Живопись, графика, скульптура» (6 класс)

Модуль № 3 «Архитектура и дизайн» (7 класс)

Модуль № 4 «Изображение в синтетических, экранных видах искусства и художественная фотография» (вариативный).

Каждый модуль программы по изобразительному искусству обладает содержательной целостностью и организован по восходящему принципу в отношении углубления знаний по ведущей теме и усложнения умений обучающихся. Последовательность изучения модулей определяется психологическими возрастными особенностями обучающихся, принципом системности обучения и опытом педагогической работы.

Содержание обучения в 5 классе

Модуль № 1 «Декоративно-прикладное и народное искусство».

Общие сведения о декоративно-прикладном искусстве.

Декоративно-прикладное искусство и его виды. Декоративно-прикладное искусство и предметная среда жизни людей.

Древние корни народного искусства.

Истоки образного языка декоративно-прикладного искусства. Традиционные образы народного (крестьянского) прикладного искусства.

Связь народного искусства с природой, бытом, трудом, верованиями и эпосом.

Роль природных материалов в строительстве и изготовлении предметов быта, их значение в характере труда и жизненного уклада.

Образно-символический язык народного прикладного искусства.

Знаки-символы традиционного крестьянского прикладного искусства.

Выполнение рисунков на темы древних узоров деревянной резьбы, росписи по дереву, вышивки. Освоение навыков декоративного обобщения в процессе практической творческой работы.

Убранство русской избы.

Конструкция избы, единство красоты и пользы – функционального и символического – в её постройке и украшении.

Символическое значение образов и мотивов в узорном убранстве русских изб. Картина мира в образном строе бытового крестьянского искусства.

Выполнение рисунков – эскизов орнаментального декора крестьянского дома.

Устройство внутреннего пространства крестьянского дома.

Декоративные элементы жилой среды.

Определяющая роль природных материалов для конструкции и декора традиционной постройки жилого дома в любой природной среде. Мудрость соотношения характера постройки, символики её декора и уклада жизни для каждого народа.

Выполнение рисунков предметов народного быта, выявление мудрости их выразительной формы и орнаментально-символического оформления.

Народный праздничный костюм.

Образный строй народного праздничного костюма – женского и мужского.

Традиционная конструкция русского женского костюма – северорусский (сарафан) и южнорусский (понёва) варианты.

Разнообразие форм и украшений народного праздничного костюма для различных регионов страны.

Искусство народной вышивки. Вышивка в народных костюмах и обрядах. Древнее происхождение и присутствие всех типов орнаментов в народной вышивке. Символическое изображение женских фигур и образов всадников в орнаментах вышивки. Особенности традиционных орнаментов текстильных промыслов в разных регионах страны.

Выполнение рисунков традиционных праздничных костюмов, выражение в форме, цветовом решении, орнаментике костюма черт национального своеобразия.

Народные праздники и праздничные обряды как синтез всех видов народного творчества.

Выполнение сюжетной композиции или участие в работе по созданию коллективного панно на тему традиций народных праздников.

Народные художественные промыслы.

Роль и значение народных промыслов в современной жизни. Искусство и ремесло. Традиции культуры, особенные для каждого региона.

Многообразие видов традиционных ремёсел и происхождение художественных промыслов народов России.

Разнообразие материалов народных ремёсел и их связь с регионально-национальным бытом (дерево, береста, керамика, металл, кость, мех и кожа, шерсть и лён).

Традиционные древние образы в современных игрушках народных промыслов. Особенности цветового строя, основные орнаментальные элементы росписи филимоновской, дымковской, каргопольской игрушки. Местные промыслы игрушек разных регионов страны.

Создание эскиза игрушки по мотивам избранного промысла.

Роспись по дереву. Хохлома. Краткие сведения по истории хохломского промысла. Травный узор, «травка» – основной мотив хохломского орнамента. Связь с природой. Единство формы и декора в произведениях промысла. Последовательность выполнения травного орнамента. Праздничность изделий «золотой хохломы».

Городецкая роспись по дереву. Краткие сведения по истории. Традиционные образы городецкой росписи предметов быта. Птица и конь – традиционные мотивы орнаментальных композиций. Сюжетные мотивы, основные приёмы и композиционные особенности городецкой росписи.

Посуда из глины. Искусство Гжели. Краткие сведения по истории промысла. Гжельская керамика и фарфор: единство скульптурной формы и кобальтового декора. Природные мотивы росписи посуды. Приёмы мазка, тональный контраст, сочетание пятна и линии.

Роспись по металлу. Жостово. Краткие сведения по истории промысла. Разнообразие форм подносов, цветового и композиционного решения росписей. Приёмы свободной кистевой импровизации в живописи цветочных букетов. Эффект освещённости и объёмности изображения.

Древние традиции художественной обработки металла в разных регионах страны. Разнообразие назначения предметов и художественно-технических приёмов работы с металлом.

Искусство лаковой живописи: Палех, Федоскино, Холуй, Мстёра – роспись шкатулок, ларчиков, табакерок из папье-маше. Происхождение искусства лаковой миниатюры в России. Особенности стиля каждой школы. Роль искусства лаковой миниатюры в сохранении и развитии традиций отечественной культуры.

Мир сказок и легенд, примет и оберегов в творчестве мастеров художественных промыслов.

Отражение в изделиях народных промыслов многообразия исторических, духовных и культурных традиций.

Народные художественные ремёсла и промыслы – материальные и духовные ценности, неотъемлемая часть культурного наследия России.

Декоративно-прикладное искусство в культуре разных эпох и народов.

Роль декоративно-прикладного искусства в культуре древних цивилизаций.

Отражение в декоре мировоззрения эпохи, организации общества, традиций быта и ремесла, уклада жизни людей.

Характерные признаки произведений декоративно-прикладного искусства, основные мотивы и символика орнаментов в культуре разных эпох.

Характерные особенности одежды для культуры разных эпох и народов. Выражение образа человека, его положения в обществе и характера деятельности в его костюме и его украшениях. Украшение жизненного пространства: построений, интерьеров, предметов быта – в культуре разных эпох.

Декоративно-прикладное искусство в жизни современного человека.

Многообразие материалов и техник современного декоративно-прикладного искусства (художественная керамика, стекло, металл, гобелен, роспись по ткани, моделирование одежды).

Символический знак в современной жизни: эмблема, логотип, указующий или декоративный знак.

Государственная символика и традиции геральдики. Декоративные украшения предметов нашего быта и одежды. Значение украшений в проявлении образа человека, его характера, самопонимания, установок и намерений.

Декор на улицах и декор помещений. Декор праздничный и повседневный. Праздничное оформление школы.

Содержание обучения в 6 классе

Модуль № 2 «Живопись, графика, скульптура».

Общие сведения о видах искусства.

Пространственные и временные виды искусства.

Изобразительные, конструктивные и декоративные виды пространственных искусств, их место и назначение в жизни людей.

Основные виды живописи, графики и скульптуры. Художник и зритель: зрительские умения, знания и творчество зрителя.

Язык изобразительного искусства и его выразительные средства.

Живописные, графические и скульптурные художественные материалы, их особые свойства.

Рисунок – основа изобразительного искусства и мастерства художника.

Виды рисунка: зарисовка, набросок, учебный рисунок и творческий рисунок.

Навыки размещения рисунка в листе, выбор формата.

Начальные умения рисунка с натуры. Зарисовки простых предметов.

Линейные графические рисунки и наброски. Тон и тональные отношения: тёмное – светлое.

Ритм и ритмическая организация плоскости листа.

Основы цветоведения: понятие цвета в художественной деятельности, физическая основа цвета, цветовой круг, основные и составные цвета, дополнительные цвета.

Цвет как выразительное средство в изобразительном искусстве: холодный и тёплый цвет, понятие цветовых отношений; колорит в живописи.

Виды скульптуры и характер материала в скульптуре. Скульптурные памятники, парковая скульптура, камерная скульптура. Статика и движение в скульптуре. Круглая скульптура. Произведения мелкой пластики. Виды рельефа.

Жанры изобразительного искусства.

Жанровая система в изобразительном искусстве как инструмент для сравнения и анализа произведений изобразительного искусства.

Предмет изображения, сюжет и содержание произведения изобразительного искусства.

Натюрморт.

Изображение предметного мира в изобразительном искусстве и появление жанра натюрморта в европейском и отечественном искусстве.

Основы графической грамоты: правила объёмного изображения предметов на плоскости.

Линейное построение предмета в пространстве: линия горизонта, точка зрения и точка схода, правила перспективных сокращений.

Изображение окружности в перспективе.

Рисование геометрических тел на основе правил линейной перспективы.

Сложная пространственная форма и выявление её конструкции.

Рисунок сложной формы предмета как соотношение простых геометрических фигур.

Линейный рисунок конструкции из нескольких геометрических тел.

Освещение как средство выявления объёма предмета. Понятия «свет», «блик», «полутень», «собственная тень», «рефлекс», «падающая тень». Особенности освещения «по свету» и «против света».

Рисунок натюрморта графическими материалами с натуры или по представлению.

Творческий натюрморт в графике. Произведения художников-графиков. Особенности графических техник. Печатная графика.

Живописное изображение натюрморта. Цвет в натюрмортах европейских и отечественных живописцев. Опыт создания живописного натюрморта.

Портрет.

Портрет как образ определённого реального человека. Изображение портрета человека в искусстве разных эпох. Выражение в портретном изображении характера человека и мировоззренческих идеалов эпохи.

Великие портретисты в европейском искусстве.

Особенности развития портретного жанра в отечественном искусстве. Великие портретисты в русской живописи.

Парадный и камерный портрет в живописи.

Особенности развития жанра портрета в искусстве XX в. – отечественном и европейском.

Построение головы человека, основные пропорции лица, соотношение лицевой и черепной частей головы.

Графический портрет в работах известных художников. Разнообразие графических средств в изображении образа человека. Графический портретный рисунок с натуры или по памяти.

Роль освещения головы при создании портретного образа.

Свет и тень в изображении головы человека.

Портрет в скульптуре.

Выражение характера человека, его социального положения и образа эпохи в скульптурном портрете.

Значение свойств художественных материалов в создании скульптурного портрета.

Живописное изображение портрета. Роль цвета в живописном портретном образе в произведениях выдающихся живописцев.

Опыт работы над созданием живописного портрета.

Пейзаж.

Особенности изображения пространства в эпоху Древнего мира, в средневековом искусстве и в эпоху Возрождения.

Правила построения линейной перспективы в изображении пространства.

Правила воздушной перспективы, построения переднего, среднего и дальнего планов при изображении пейзажа.

Особенности изображения разных состояний природы и её освещения. Романтический пейзаж. Морские пейзажи И. Айвазовского.

Особенности изображения природы в творчестве импрессионистов и постимпрессионистов. Представления о пленэрной живописи и колористической изменчивости состояний природы.

Живописное изображение различных состояний природы. Пейзаж в истории русской живописи и его значение в отечественной культуре. История становления картины Родины в развитии отечественной пейзажной живописи XIX в.

Становление образа родной природы в произведениях А. Венецианова и его учеников: А. Саврасова, И. Шишкина. Пейзажная живопись И. Левитана и её значение для русской культуры. Значение художественного образа отечественного пейзажа в развитии чувства Родины.

Творческий опыт в создании композиционного живописного пейзажа своей Родины.

Графический образ пейзажа в работах выдающихся мастеров. Средства выразительности в графическом рисунке и многообразии графических техник.

Графические зарисовки и графическая композиция на темы окружающей природы.

Городской пейзаж в творчестве мастеров искусства. Многообразие в понимании образа города.

Город как материальное воплощение отечественной истории и культурного наследия. Задачи охраны культурного наследия и исторического образа в жизни современного города.

Опыт изображения городского пейзажа. Наблюдательная перспектива и ритмическая организация плоскости изображения.

Бытовой жанр в изобразительном искусстве.

Изображение труда и бытовой жизни людей в традициях искусства разных эпох. Значение художественного изображения бытовой жизни людей в понимании истории человечества и современной жизни.

Жанровая картина как обобщение жизненных впечатлений художника. Тема, сюжет, содержание в жанровой картине. Образ нравственных и ценностных смыслов в жанровой картине и роль картины в их утверждении.

Работа над сюжетной композицией. Композиция как целостность в организации художественных выразительных средств и взаимосвязи всех компонентов произведения.

Исторический жанр в изобразительном искусстве.

Историческая тема в искусстве как изображение наиболее значительных событий в жизни общества.

Жанровые разновидности исторической картины в зависимости от сюжета: мифологическая картина, картина на библейские темы, батальная картина и другие.

Историческая картина в русском искусстве XIX в. и её особое место в развитии отечественной культуры.

Картина К. Брюллова «Последний день Помпеи», исторические картины в творчестве В. Сурикова и других. Исторический образ России в картинах XX в.

Работа над сюжетной композицией. Этапы длительного периода работы художника над исторической картиной: идея и эскизы, сбор материала и работа над этюдами, уточнения композиции в эскизах, картон композиции, работа над холстом.

Разработка эскизов композиции на историческую тему с использованием собранного материала по задуманному сюжету.

Библейские темы в изобразительном искусстве.

Исторические картины на библейские темы: место и значение сюжетов Священной истории в европейской культуре.

Вечные темы и их нравственное и духовно-ценностное выражение как «духовная ось», соединяющая жизненные позиции разных поколений.

Работа над эскизом сюжетной композиции.

Роль и значение изобразительного искусства в жизни людей: образ мира в изобразительном искусстве.

Модуль № 3 «Архитектура и дизайн».

Архитектура и дизайн – искусства художественной постройки – конструктивные искусства.

Дизайн и архитектура как создатели «второй природы» – предметно-пространственной среды жизни людей.

Функциональность предметно-пространственной среды и выражение в ней мировосприятия, духовно-ценностных позиций общества.

Материальная культура человечества как уникальная информация о жизни людей в разные исторические эпохи.

Роль архитектуры в понимании человеком своей идентичности. Задачи сохранения культурного наследия и природного ландшафта.

Возникновение архитектуры и дизайна на разных этапах общественного развития. Единство функционального и художественного – целесообразности и красоты.

Графический дизайн.

Композиция как основа реализации замысла в любой творческой деятельности. Основы формальной композиции в конструктивных искусствах.

Элементы композиции в графическом дизайне: пятно, линия, цвет, буква, текст и изображение.

Формальная композиция как композиционное построение на основе сочетания геометрических фигур, без предметного содержания.

Основные свойства композиции: целостность и соподчинённость элементов.

Ритмическая организация элементов: выделение доминанты, симметрия и асимметрия, динамическая и статичная композиция, контраст, нюанс, акцент, замкнутость или открытость композиции.

Практические упражнения по созданию композиции с вариативным ритмическим расположением геометрических фигур на плоскости.

Роль цвета в организации композиционного пространства. Функциональные задачи цвета в конструктивных искусствах.

Цвет и законы колористики. Применение локального цвета. Цветовой акцент, ритм цветовых форм, доминанта.

Шрифты и шрифтовая композиция в графическом дизайне. Форма буквы как изобразительно-смысловой символ.

Шрифт и содержание текста. Стилизация шрифта.

Типографика. Понимание типографской строки как элемента плоскостной композиции.

Выполнение аналитических и практических работ по теме «Буква – изобразительный элемент композиции».

Логотип как графический знак, эмблема или стилизованный графический символ. Функции логотипа. Шрифтовой логотип. Знаковый логотип.

Композиционные основы макетирования в графическом дизайне при соединении текста и изображения.

Искусство плаката. Синтез слова и изображения. Изобразительный язык плаката. Композиционный монтаж изображения и текста в плакате, рекламе, поздравительной открытке.

Многообразии форм графического дизайна. Дизайн книги и журнала. Элементы, составляющие конструкцию и художественное оформление книги, журнала.

Макет разворота книги или журнала по выбранной теме в виде коллажа или на основе компьютерных программ.

Макетирование объёмно-пространственных композиций.

Композиция плоскостная и пространственная. Композиционная организация пространства. Прочтение плоскостной композиции как «чертежа» пространства.

Макетирование. Введение в макет понятия рельефа местности и способы его обозначения на макете.

Выполнение практических работ по созданию объёмно-пространственных композиций. Объём и пространство. Взаимосвязь объектов в архитектурном макете.

Структура зданий различных архитектурных стилей и эпох: выявление простых объёмов, образующих целостную постройку. Взаимное влияние объёмов и их сочетаний на образный характер постройки.

Понятие тектоники как выражение в художественной форме конструктивной сущности сооружения и логики конструктивного соотношения его частей.

Роль эволюции строительных материалов и строительных технологий в изменении архитектурных конструкций (перекрытия и опора – стоечно-балочная конструкция – архитектура сводов, каркасная каменная архитектура, металлический каркас, железобетон и язык современной архитектуры).

Многообразие предметного мира, создаваемого человеком. Функция вещи и её форма. Образ времени в предметах, создаваемых человеком.

Дизайн предмета как искусство и социальное проектирование. Анализ формы через выявление сочетающихся объёмов. Красота – наиболее полное выявление функции предмета. Влияние развития технологий и материалов на изменение формы предмета.

Выполнение аналитических зарисовок форм бытовых предметов.

Творческое проектирование предметов быта с определением их функций и материала изготовления.

Цвет в архитектуре и дизайне. Эмоциональное и формообразующее значение цвета в дизайне и архитектуре. Влияние цвета на восприятие формы объектов архитектуры и дизайна.

Конструирование объектов дизайна или архитектурное макетирование с использованием цвета.

Социальное значение дизайна и архитектуры как среды жизни человека.

Образ и стиль материальной культуры прошлого. Смена стилей как отражение эволюции образа жизни, изменения мировоззрения людей и развития производственных возможностей. Художественно-аналитический обзор развития образно-стилевого языка архитектуры как этапов духовной, художественной и материальной культуры разных народов и эпох.

Архитектура народного жилища, храмовая архитектура, частный дом в предметно-пространственной среде жизни разных народов.

Выполнение заданий по теме «Архитектурные образы прошлых эпох» в виде аналитических зарисовок известных архитектурных памятников по фотографиям и другим видам изображения.

Пути развития современной архитектуры и дизайна: город сегодня и завтра.

Архитектурная и градостроительная революция XX в. Её технологические и эстетические предпосылки и истоки. Социальный аспект «перестройки» в архитектуре.

Отрицание канонов и сохранение наследия с учётом нового уровня материально-строительной техники. Приоритет функционализма. Проблема урбанизации ландшафта, безликости и агрессивности среды современного города.

Пространство городской среды. Исторические формы планировки городской среды и их связь с образом жизни людей.

Роль цвета в формировании пространства. Схема-планировка и реальность.

Современные поиски новой эстетики в градостроительстве. Выполнение практических работ по теме «Образ современного города и архитектурного стиля будущего»: фотоколлажа или фантазийной зарисовки города будущего.

Индивидуальный образ каждого города. Неповторимость исторических кварталов и значение культурного наследия для современной жизни людей.

Дизайн городской среды. Малые архитектурные формы. Роль малых архитектурных форм и архитектурного дизайна в организации городской среды и индивидуальном образе города.

Проектирование дизайна объектов городской среды. Устройство пешеходных зон в городах, установка городской мебели (скамьи, «диваны» и прочие), киосков, информационных блоков, блоков локального озеленения и другое.

Выполнение практической работы по теме «Проектирование дизайна объектов городской среды» в виде создания коллажнографической композиции или дизайн-проекта оформления витрины магазина.

Интерьер и предметный мир в доме. Назначение помещения и построение его интерьера. Дизайн пространственно-предметной среды интерьера.

Образно-стилевое единство материальной культуры каждой эпохи. Интерьер как отражение стиля жизни его хозяев.

Зонирование интерьера – создание многофункционального пространства. Отделочные материалы, введение фактуры и цвета в интерьер.

Интерьеры общественных зданий (театр, кафе, вокзал, офис, школа).

Выполнение практической и аналитической работы по теме «Роль вещи в образно-стилевом решении интерьера» в форме создания коллажной композиции.

Организация архитектурно-ландшафтного пространства. Город в единстве с ландшафтно-парковой средой.

Основные школы ландшафтного дизайна. Особенности ландшафта русской усадебной территории и задачи сохранения исторического наследия. Традиции графического языка ландшафтных проектов.

Выполнение дизайн-проекта территории парка или приусадебного участка в виде схемы-чертежа.

Единство эстетического и функционального в объёмнопространственной организации среды жизнедеятельности людей.

Образ человека и индивидуальное проектирование.

Организация пространства жилой среды как отражение социального заказа и индивидуальности человека, его вкуса, потребностей и возможностей. Образно-личностное проектирование в дизайне и архитектуре.

Проектные работы по созданию облика частного дома, комнаты и сада. Дизайн предметной среды в интерьере частного дома. Мода и культура как параметры создания собственного костюма или комплекта одежды.

Костюм как образ человека. Стиль в одежде. Соответствие материи и формы. Целесообразность и мода. Мода как ответ на изменения в укладе жизни, как бизнес и в качестве манипулирования массовым сознанием.

Характерные особенности современной одежды. Молодёжная субкультура и подростковая мода. Унификация одежды и индивидуальный стиль. Ансамбль в костюме. Роль фантазии и вкуса в подборе одежды.

Выполнение практических творческих эскизов по теме «Дизайн современной одежды».

Искусство грима и причёски. Форма лица и причёска. Макияж дневной, вечерний и карнавальный. Грим бытовой и сценический.

Имидж-дизайн и его связь с публичностью, технологией социального поведения, рекламой, общественной деятельностью.

Дизайн и архитектура – средства организации среды жизни людей и строительства нового мира.

Модуль № 4 «Изображение в синтетических, экранных видах искусства и художественная фотография» (Вариативный модуль. Компоненты вариативного модуля могут дополнить содержание в 5, 6 и 7 классах или реализовываться в рамках внеурочной деятельности).

Синтетические – пространственно-временные виды искусства. Роль изображения в синтетических искусствах в соединении со словом, музыкой, движением.

Значение развития технологий в становлении новых видов искусства.

Мультимедиа и объединение множества воспринимаемых человеком информационных средств на экране цифрового искусства.

Художник и искусство театра.

Рождение театра в древнейших обрядах. История развития искусства театра.

Жанровое многообразие театральных представлений, шоу, праздников и их визуальный облик.

Роль художника и виды профессиональной деятельности художника в современном театре.

Сценография и создание сценического образа. Сотворчество художника-постановщика с драматургом, режиссёром и актёрами.

Роль освещения в визуальном облике театрального действия. Бутафорские, пошивочные, декорационные и иные цеха в театре.

Сценический костюм, грим и маска. Стилистическое единство в решении образа спектакля. Выражение в костюме характера персонажа.

Творчество художников-постановщиков в истории отечественного искусства (К. Коровин, И. Билибин, А. Головин и других художников-постановщиков). Школьный спектакль и работа художника по его подготовке.

Художник в театре кукол и его ведущая роль как соавтора режиссёра и актёра в процессе создания образа персонажа.

Условность и метафора в театральной постановке как образная и авторская интерпретация реальности.

Художественная фотография.

Рождение фотографии как технологическая революция запечатления реальности. Искусство и технология. История фотографии: от дагеротипа до компьютерных технологий.

Современные возможности художественной обработки цифровой фотографии.

Картина мира и «Родиноведение» в фотографиях С.М. Прокудина-Горского. Сохранённая история и роль его фотографий в современной отечественной культуре.

Фотография – искусство светописа. Роль света в выявлении формы и фактуры предмета. Примеры художественной фотографии в творчестве профессиональных мастеров.

Композиция кадра, ракурс, плановость, графический ритм.

Умения наблюдать и выявлять выразительность и красоту окружающей жизни с помощью фотографии.

Фотопейзаж в творчестве профессиональных фотографов.

Образные возможности чёрно-белой и цветной фотографии.

Роль тональных контрастов и роль цвета в эмоционально-образном восприятии пейзажа.

Роль освещения в портретном образе. Фотография постановочная и документальная.

Фотопортрет в истории профессиональной фотографии и его связь с направлениями в изобразительном искусстве.

Портрет в фотографии, его общее и особенное по сравнению с живописным и графическим портретом. Опыт выполнения портретных фотографий.

Фоторепортаж. Образ события в кадре. Репортажный снимок – свидетельство истории и его значение в сохранении памяти о событии.

Фоторепортаж – дневник истории. Значение работы военных фотографов. Спортивные фотографии. Образ современности в репортажных фотографиях.

«Работать для жизни...» – фотографии Александра Родченко, их значение и влияние на стиль эпохи.

Возможности компьютерной обработки фотографий, задачи преобразования фотографий и границы достоверности.

Коллаж как жанр художественного творчества с помощью различных компьютерных программ.

Художественная фотография как авторское видение мира, как образ времени и влияние фотообраза на жизнь людей.

Изображение и искусство кино.

Ожившее изображение. История кино и его эволюция как искусства.

Синтетическая природа пространственно-временного искусства кино и состав творческого коллектива. Сценарист – режиссёр – художник – оператор в работе над фильмом. Сложносоставной язык кино.

Монтаж композиционно построенных кадров – основа языка киноискусства.

Художник-постановщик и его команда художников в работе по созданию фильма. Эскизы мест действия, образы и костюмы персонажей, раскадровка, чертежи и воплощение в материале. Пространство и предметы, историческая конкретность и художественный образ – видеоряд художественного игрового фильма.

Создание видеоролика – от замысла до съёмки. Разные жанры – разные задачи в работе над видеороликом. Этапы создания видеоролика.

Искусство анимации и художник-мультипликатор. Рисованные, кукольные мультфильмы и цифровая анимация. Уолт Дисней и его студия. Особое лицо отечественной мультипликации, её знаменитые создатели.

Использование электронно-цифровых технологий в современном игровом кинематографе.

Компьютерная анимация на занятиях в школе. Техническое оборудование и его возможности для создания анимации. Коллективный характер деятельности по созданию анимационного фильма. Выбор технологии: пластилиновые мультфильмы, бумажная перекладка, сыпучая анимация.

Этапы создания анимационного фильма. Требования и критерии художественности.

Изобразительное искусство на телевидении.

Телевидение – экранное искусство: средство массовой информации, художественного и научного просвещения, развлечения и организации досуга.

Искусство и технология. Создатель телевидения – русский инженер Владимир Козьмич Зворыкин.

Роль телевидения в превращении мира в единое информационное пространство. Картина мира, создаваемая телевидением. Прямой эфир и его значение.

Деятельность художника на телевидении: художники по свету, костюму, гриму, сценографический дизайн и компьютерная графика.

Школьное телевидение и студия мультимедиа. Построение видеоряда и художественного оформления.

Художнические роли каждого человека в реальной бытийной жизни.

Роль искусства в жизни общества и его влияние на жизнь каждого человека.

Планируемые результаты освоения программы по изобразительному искусству на уровне основного общего образования

Личностные результаты освоения рабочей программы основного общего образования по изобразительному искусству достигаются в единстве учебной и воспитательной деятельности.

В центре программы по изобразительному искусству в соответствии с ФГОС общего образования находится личностное развитие обучающихся, приобщение обучающихся к российским традиционным духовным ценностям, социализация личности.

Программа призвана обеспечить достижение обучающимися личностных результатов, указанных во ФГОС ООО: формирование у обучающихся основ российской идентичности, ценностные установки и социально значимые качества личности, духовно-нравственное развитие обучающихся и отношение обучающихся к культуре, мотивацию к познанию и обучению, готовность к саморазвитию и активному участию в социально значимой деятельности.

Патриотическое воспитание.

Осуществляется через освоение обучающимися содержания традиций, истории и современного развития отечественной культуры, выраженной в её архитектуре, народном, прикладном и изобразительном искусстве. Воспитание патриотизма в процессе освоения особенностей и красоты отечественной духовной жизни, выраженной в произведениях искусства, посвящённых различным подходам к изображению человека, великим победам, торжественным и трагическим событиям, эпической и лирической красоте отечественного пейзажа. Патриотические чувства воспитываются в изучении истории народного искусства, его житейской мудрости и значения символических смыслов. Урок искусства воспитывает патриотизм не в декларативной форме, а в процессе собственной художественно-

практической деятельности обучающегося, который учится чувственно-эмоциональному восприятию и творческому созиданию художественного образа.

Гражданское воспитание.

Программа по изобразительному искусству направлена на активное приобщение обучающихся к ценностям мировой и отечественной культуры. При этом реализуются задачи социализации и гражданского воспитания обучающегося. Формируется чувство личной причастности к жизни общества. Искусство рассматривается как особый язык, развивающий коммуникативные умения. В рамках изобразительного искусства происходит изучение художественной культуры и мировой истории искусства, углубляются интернациональные чувства обучающихся. Учебный предмет способствует пониманию особенностей жизни разных народов и красоты различных национальных эстетических идеалов. Коллективные творческие работы, а также участие в общих художественных проектах создают условия для разнообразной совместной деятельности, способствуют пониманию другого, становлению чувства личной ответственности.

Духовно-нравственное воспитание.

В искусстве воплощена духовная жизнь человечества, концентрирующая в себе эстетический, художественный и нравственный мировой опыт, раскрытие которого составляет суть учебного предмета. Учебные задания направлены на развитие внутреннего мира обучающегося и воспитание его эмоционально-образной, чувственной сферы. Развитие творческого потенциала способствует росту самосознания обучающегося, осознанию себя как личности и члена общества. Ценностно-ориентационная и коммуникативная деятельность на занятиях по изобразительному искусству способствует освоению базовых ценностей – формированию отношения к миру, жизни, человеку, семье, труду, культуре как духовному богатству общества и важному условию ощущения человеком полноты проживаемой жизни.

Эстетическое воспитание: воспитание чувственной сферы обучающегося на основе всего спектра эстетических категорий: прекрасное, безобразное, трагическое, комическое, высокое, низменное. Искусство понимается как воплощение в изображении и в создании предметно-пространственной среды постоянного поиска идеалов, веры, надежд, представлений о добре и зле. Эстетическое воспитание является важнейшим компонентом и условием развития социально значимых отношений обучающихся. Способствует формированию ценностных ориентаций обучающихся в отношении к окружающим людям, стремлению к их пониманию, отношению к семье, к мирной жизни как главному принципу человеческого общежития, к самому себе как самореализующейся и ответственной личности, способной к позитивному действию в условиях соревновательной конкуренции. Способствует формированию ценностного отношения к природе, труду, искусству, культурному наследию.

Ценности познавательной деятельности.

В процессе художественной деятельности на занятиях изобразительным искусством ставятся задачи воспитания наблюдательности – умений активно, то есть в соответствии со специальными установками, видеть окружающий мир. Воспитывается эмоционально окрашенный интерес к жизни. Навыки исследовательской деятельности развиваются в процессе учебных проектов на уроках изобразительного искусства и при выполнении заданий культурно-исторической направленности.

Экологическое воспитание.

Повышение уровня экологической культуры, осознание глобального характера экологических проблем, активное неприятие действий, приносящих вред окружающей среде, формирование нравственно-эстетического отношения к природе воспитывается в процессе художественно-эстетического наблюдения природы, её образа в произведениях искусства и личной художественно-творческой работе.

Трудовое воспитание.

Художественно-эстетическое развитие обучающихся обязательно должно осуществляться в процессе личной художественно-творческой работы с освоением художественных материалов и специфики каждого из них. Эта трудовая и смысловая деятельность формирует такие качества, как навыки практической (не теоретико-виртуальной) работы своими руками, формирование умений преобразования реального жизненного пространства и его оформления, удовлетворение от создания реального практического продукта. Воспитываются качества упорства, стремления к результату, понимание эстетики трудовой деятельности. А также умения сотрудничества, коллективной трудовой работы, работы в команде – обязательные требования к определённым заданиям программы.

Воспитывающая предметно-эстетическая среда.

В процессе художественно-эстетического воспитания обучающихся имеет значение организация пространственной среды общеобразовательной организации. При этом обучающиеся должны быть активными участниками (а не только потребителями) её создания и оформления пространства в соответствии с задачами общеобразовательной организации, среды, календарными событиями школьной жизни. Эта деятельность обучающихся, как и сам образ предметно-пространственной среды общеобразовательной организации, оказывает активное воспитательное воздействие и влияет на формирование позитивных ценностных ориентаций и восприятие жизни обучающихся.

В результате освоения программы по изобразительному искусству на уровне основного общего образования у обучающегося будут сформированы познавательные универсальные учебные действия, коммуникативные универсальные учебные действия, регулятивные универсальные учебные действия.

У обучающегося будут сформированы следующие пространственные представления и сенсорные способности как часть универсальных познавательных учебных действий:

- сравнивать предметные и пространственные объекты по заданным основаниям;
- характеризовать форму предмета, конструкции;
- выявлять положение предметной формы в пространстве;
- обобщать форму составной конструкции;
- анализировать структуру предмета, конструкции, пространства, зрительного образа;
- структурировать предметно-пространственные явления;
- сопоставлять пропорциональное соотношение частей внутри целого и предметов

между собой;

абстрагировать образ реальности в построении плоской или пространственной композиции.

У обучающегося будут сформированы следующие базовые логические и исследовательские действия как часть универсальных познавательных учебных действий:

выявлять и характеризовать существенные признаки явлений художественной культуры;

сопоставлять, анализировать, сравнивать и оценивать с позиций эстетических категорий явления искусства и действительности;

классифицировать произведения искусства по видам и, соответственно, по назначению в жизни людей;

ставить и использовать вопросы как исследовательский инструмент познания;

вести исследовательскую работу по сбору информационного материала по установленной или выбранной теме;

самостоятельно формулировать выводы и обобщения по результатам наблюдения или исследования, аргументированно защищать свои позиции.

У обучающегося будут сформированы умения работать с информацией как часть универсальных познавательных учебных действий:

использовать различные методы, в том числе электронные технологии, для поиска и отбора информации на основе образовательных задач и заданных критериев;
использовать электронные образовательные ресурсы;
уметь работать с электронными учебными пособиями и учебниками;
выбирать, анализировать, интерпретировать, обобщать и систематизировать информацию, представленную в произведениях искусства, в текстах, таблицах и схемах;
самостоятельно готовить информацию на заданную или выбранную тему в различных видах её представления: в рисунках и эскизах, тексте, таблицах, схемах, электронных презентациях.

У обучающегося будут сформированы следующие универсальные коммуникативные действия:

понимать искусство в качестве особого языка общения – межличностного (автор – зритель), между поколениями, между народами;

воспринимать и формулировать суждения, выражать эмоции в соответствии с целями и условиями общения, развивая способность к эмпатии и опираясь на восприятие окружающих;

вести диалог и участвовать в дискуссии, проявляя уважительное отношение к оппонентам, сопоставлять свои суждения с суждениями участников общения, выявляя и корректно, доказательно отстаивая свои позиции в оценке и понимании обсуждаемого явления, находить общее решение и разрешать конфликты на основе общих позиций и учёта интересов;

публично представлять и объяснять результаты своего творческого, художественного или исследовательского опыта;

взаимодействовать, сотрудничать в коллективной работе, принимать цель совместной деятельности и строить действия по её достижению, договариваться, проявлять готовность руководить, выполнять поручения, подчиняться, ответственно относиться к задачам, своей роли в достижении общего результата.

У обучающегося будут сформированы умения самоорганизации как часть универсальных регулятивных учебных действий:

осознавать или самостоятельно формулировать цель и результат выполнения учебных задач, осознанно подчиняя поставленной цели совершаемые учебные действия, развивать мотивы и интересы своей учебной деятельности;

планировать пути достижения поставленных целей, составлять алгоритм действий, осознанно выбирать наиболее эффективные способы решения учебных, познавательных, художественно-творческих задач;

уметь организовывать своё рабочее место для практической работы, сохраняя порядок в окружающем пространстве и бережно относясь к используемым материалам.

У обучающегося будут сформированы умения самоконтроля как часть универсальных регулятивных учебных действий:

соотносить свои действия с планируемыми результатами, осуществлять контроль своей деятельности в процессе достижения результата;

владеть основами самоконтроля, рефлексии, самооценки на основе соответствующих целям критериев.

У обучающегося будут сформированы умения эмоционального интеллекта как часть универсальных регулятивных учебных действий:

развивать способность управлять собственными эмоциями, стремиться к пониманию эмоций других;

уметь рефлексировать эмоции как основание для художественного восприятия искусства и собственной художественной деятельности;

развивать свои эмпатические способности, способность сопереживать, понимать намерения и переживания свои и других;

признавать своё и чужое право на ошибку;

работать индивидуально и в группе; продуктивно участвовать в учебном сотрудничестве, в совместной деятельности со сверстниками, с педагогами и межвозрастным взаимодействии.

Предметные результаты освоения программы по изобразительному искусству сгруппированы по учебным модулям и должны отражать сформированность умений.

К концу обучения в 5 классе обучающийся получит следующие предметные результаты по отдельным темам программы по изобразительному искусству.

Модуль № 1 «Декоративно-прикладное и народное искусство»:

знать о многообразии видов декоративно-прикладного искусства: народного, классического, современного, искусства, промыслов;

понимать связь декоративно-прикладного искусства с бытовыми потребностями людей, необходимость присутствия в предметном мире и жилой среде;

иметь представление (уметь рассуждать, приводить примеры) о мифологическом и магическом значении орнаментального оформления жилой среды в древней истории человечества, о присутствии в древних орнаментах символического описания мира;

характеризовать коммуникативные, познавательные и культовые функции декоративно-прикладного искусства;

уметь объяснять коммуникативное значение декоративного образа в организации межличностных отношений, в обозначении социальной роли человека, в оформлении предметно-пространственной среды;

распознавать произведения декоративно-прикладного искусства по материалу (дерево, металл, керамика, текстиль, стекло, камень, кость, другие материалы), уметь характеризовать неразрывную связь декора и материала;

распознавать и называть техники исполнения произведений декоративно-прикладного искусства в разных материалах: резьба, роспись, вышивка, ткачество, плетение, ковка, другие техники;

знать специфику образного языка декоративного искусства – его знаковую природу, орнаментальность, стилизацию изображения;

различать разные виды орнамента по сюжетной основе: геометрический, растительный, зооморфный, антропоморфный;

владеть практическими навыками самостоятельного творческого создания орнаментов ленточных, сетчатых, центрических;

знать о значении ритма, раппорта, различных видов симметрии в построении орнамента и уметь применять эти знания в собственных творческих декоративных работах;

владеть практическими навыками стилизованного – орнаментального лаконичного изображения деталей природы, стилизованного обобщённого изображения представителей животного мира, сказочных и мифологических персонажей с использованием традиционных образов мирового искусства;

знать особенности народного крестьянского искусства как целостного мира, в предметной среде которого выражено отношение человека к труду, к природе, к добру и злу, к жизни в целом;

уметь объяснять символическое значение традиционных знаков народного крестьянского искусства (соляные знаки, древо жизни, конь, птица, мать-земля);

знать и самостоятельно изображать конструкцию традиционного крестьянского дома, его декоративное убранство, уметь объяснять функциональное, декоративное и символическое единство его деталей, объяснять крестьянский дом как отражение уклада крестьянской жизни и памятник архитектуры;

иметь практический опыт изображения характерных традиционных предметов крестьянского быта;

освоить конструкцию народного праздничного костюма, его образный строй и символическое значение его декора, знать о разнообразии форм и украшений народного праздничного костюма различных регионов страны, уметь изобразить или смоделировать традиционный народный костюм;

осознавать произведения народного искусства как бесценное культурное наследие, хранящее в своих материальных формах глубинные духовные ценности;

знать и уметь изображать или конструировать устройство традиционных жилищ разных народов, например, юрты, сакли, хаты-мазанки, объяснять семантическое значение деталей конструкции и декора, их связь с природой, трудом и бытом;

иметь представление и распознавать примеры декоративного оформления жизнедеятельности – быта, костюма разных исторических эпох и народов (например, Древний Египет, Древний Китай, античные Греция и Рим, Европейское Средневековье), понимать разнообразие образов декоративно-прикладного искусства, его единство и целостность для каждой конкретной культуры, определяемые природными условиями и сложившейся историей;

объяснять значение народных промыслов и традиций художественного ремесла в современной жизни;

рассказывать о происхождении народных художественных промыслов, о соотношении ремесла и искусства;

называть характерные черты орнаментов и изделий ряда отечественных народных художественных промыслов;

характеризовать древние образы народного искусства в произведениях современных народных промыслов;

уметь перечислять материалы, используемые в народных художественных промыслах: дерево, глина, металл, стекло;

различать изделия народных художественных промыслов по материалу изготовления и технике декора;

объяснять связь между материалом, формой и техникой декора в произведениях народных промыслов;

иметь представление о приёмах и последовательности работы при создании изделий некоторых художественных промыслов;

уметь изображать фрагменты орнаментов, отдельные сюжеты, детали или общий вид изделий ряда отечественных художественных промыслов;

характеризовать роль символического знака в современной жизни (герб, эмблема, логотип, указующий или декоративный знак) и иметь опыт творческого создания эмблемы или логотипа;

понимать и объяснять значение государственной символики, иметь представление о значении и содержании геральдики;

уметь определять и указывать продукты декоративно-прикладной художественной деятельности в окружающей предметно-пространственной среде, обычной жизненной обстановке и характеризовать их образное назначение;

ориентироваться в широком разнообразии современного декоративно-прикладного искусства, различать по материалам, технике исполнения художественное стекло, керамику, ковку, литьё, гобелен и другое;

иметь навыки коллективной практической творческой работы по оформлению пространства школы и школьных праздников.

К концу обучения в 6 классе обучающийся получит следующие предметные результаты по отдельным темам программы по изобразительному искусству.

Модуль № 2 «Живопись, графика, скульптура»:

характеризовать различия между пространственными и временными видами искусства и их значение в жизни людей;

объяснять причины деления пространственных искусств на виды;

знать основные виды живописи, графики и скульптуры, объяснять их назначение в жизни людей.

Язык изобразительного искусства и его выразительные средства:

различать и характеризовать традиционные художественные материалы для графики, живописи, скульптуры;

осознавать значение материала в создании художественного образа, уметь различать и объяснять роль художественного материала в произведениях искусства;

иметь практические навыки изображения карандашами разной жёсткости, фломастерами, углём, пастелью и мелками, акварелью, гуашью, лепкой из пластилина, а также использовать возможности применять другие доступные художественные материалы;

иметь представление о различных художественных техниках в использовании художественных материалов;

понимать роль рисунка как основы изобразительной деятельности;

иметь опыт учебного рисунка – светотеневого изображения объёмных форм;

знать основы линейной перспективы и уметь изображать объёмные геометрические тела на двухмерной плоскости;

знать понятия графической грамоты изображения предмета «освещённая часть», «блик», «полутень», «собственная тень», «падающая тень» и уметь их применять в практике рисунка;

понимать содержание понятий «тон», «тональные отношения» и иметь опыт их визуального анализа;

обладать навыком определения конструкции сложных форм, геометризации плоскостных и объёмных форм, умением соотносить между собой пропорции частей внутри целого;

иметь опыт линейного рисунка, понимать выразительные возможности линии;

иметь опыт творческого композиционного рисунка в ответ на заданную учебную задачу или как самостоятельное творческое действие;

знать основы цветоведения: характеризовать основные и составные цвета, дополнительные цвета – и значение этих знаний для искусства живописи;

определять содержание понятий «колорит», «цветовые отношения», «цветовой контраст» и иметь навыки практической работы гуашью и акварелью;

иметь опыт объёмного изображения (лепки) и начальные представления о пластической выразительности скульптуры, соотношении пропорций в изображении предметов или животных.

Жанры изобразительного искусства:

объяснять понятие «жанры в изобразительном искусстве», перечислять жанры;

объяснять разницу между предметом изображения, сюжетом и содержанием произведения искусства.

Натюрморт:

характеризовать изображение предметного мира в различные эпохи истории человечества и приводить примеры натюрморта в европейской живописи Нового времени;

рассказывать о натюрморте в истории русского искусства и роли натюрморта в отечественном искусстве XX в., опираясь на конкретные произведения отечественных художников;

знать и уметь применять в рисунке правила линейной перспективы и изображения объёмного предмета в двухмерном пространстве листа;

знать об освещении как средстве выявления объёма предмета, иметь опыт построения композиции натюрморта: опыт разнообразного расположения предметов на листе, выделения доминанты и целостного соотношения всех применяемых средств выразительности;

иметь опыт создания графического натюрморта;

иметь опыт создания натюрморта средствами живописи.

Портрет:

иметь представление об истории портретного изображения человека в разные эпохи как последовательности изменений представления о человеке;

уметь сравнивать содержание портретного образа в искусстве Древнего Рима, эпохи Возрождения и Нового времени;

понимать, что в художественном портрете присутствует также выражение идеалов эпохи и авторская позиция художника;

узнавать произведения и называть имена нескольких великих портретистов европейского искусства (Леонардо да Винчи, Рафаэль, Микеланджело, Рембрандт и других портретистов);

уметь рассказывать историю портрета в русском изобразительном искусстве, называть имена великих художников-портретистов (В. Боровиковский, А. Венецианов, О. Кипренский, В. Тропинин, К. Брюллов, И. Крамской, И. Репин, В. Суриков, В. Серов и другие авторы);

знать и претворять в рисунке основные позиции конструкции головы человека, пропорции лица, соотношение лицевой и черепной частей головы;

иметь представление о способах объёмного изображения головы человека, создавать зарисовки объёмной конструкции головы, понимать термин «ракурс» и определять его на практике;

иметь представление о скульптурном портрете в истории искусства, о выражении характера человека и образа эпохи в скульптурном портрете;

иметь начальный опыт лепки головы человека;

приобретать опыт графического портретного изображения как нового для себя видения индивидуальности человека;

иметь представление о графических портретах мастеров разных эпох, о разнообразии графических средств в изображении образа человека;

уметь характеризовать роль освещения как выразительного средства при создании художественного образа;

иметь опыт создания живописного портрета, понимать роль цвета в создании портретного образа как средства выражения настроения, характера, индивидуальности героя портрета;

иметь представление о жанре портрета в искусстве XX в. – западном и отечественном.

Пейзаж:

иметь представление и уметь сравнивать изображение пространства в эпоху Древнего мира, в Средневековом искусстве и в эпоху Возрождения;

знать правила построения линейной перспективы и уметь применять их в рисунке;

уметь определять содержание понятий: линия горизонта, точка схода, низкий и высокий горизонт, перспективные сокращения, центральная и угловая перспектива;

знать правила воздушной перспективы и уметь их применять на практике;

характеризовать особенности изображения разных состояний природы в романтическом пейзаже и пейзаже творчества импрессионистов и постимпрессионистов;

иметь представление о морских пейзажах И. Айвазовского;

иметь представление об особенностях пленэрной живописи и колористической изменчивости состояний природы;

знать и уметь рассказывать историю пейзажа в русской живописи, характеризуя особенности понимания пейзажа в творчестве А. Саврасова, И. Шишкина, И. Левитана и художников XX в. (по выбору);

уметь объяснять, как в пейзажной живописи развивался образ отечественной природы и каково его значение в развитии чувства Родины;

иметь опыт живописного изображения различных активно выраженных состояний природы;

иметь опыт пейзажных зарисовок, графического изображения природы по памяти и представлению;

иметь опыт художественной наблюдательности как способа развития интереса к окружающему миру и его художественно-поэтическому видению;

иметь опыт изображения городского пейзажа – по памяти или представлению;

иметь навыки восприятия образности городского пространства как выражения самобытного лица культуры и истории народа;

понимать и объяснять роль культурного наследия в городском пространстве, задачи его охраны и сохранения.

Бытовой жанр:

характеризовать роль изобразительного искусства в формировании представлений о жизни людей разных эпох и народов;

уметь объяснять понятия «тематическая картина», «станковая живопись», «монументальная живопись», перечислять основные жанры тематической картины;

различать тему, сюжет и содержание в жанровой картине, выявлять образ нравственных и ценностных смыслов в жанровой картине;

иметь представление о композиции как целостности в организации художественных выразительных средств, взаимосвязи всех компонентов художественного произведения;

уметь объяснять значение художественного изображения бытовой жизни людей в понимании истории человечества и современной жизни;

осознавать многообразие форм организации бытовой жизни и одновременно единство мира людей;

иметь представление об изображении труда и повседневных занятий человека в искусстве разных эпох и народов, различать произведения разных культур по их стилистическим признакам и изобразительным традициям (Древний Египет, Китай, античный мир и другие);

иметь опыт изображения бытовой жизни разных народов в контексте традиций их искусства;

характеризовать понятие «бытовой жанр» и уметь приводить несколько примеров произведений европейского и отечественного искусства;

иметь опыт создания композиции на сюжеты из реальной повседневной жизни, обучаясь художественной наблюдательности и образному видению окружающей действительности.

Исторический жанр:

характеризовать исторический жанр в истории искусства и объяснять его значение для жизни общества, уметь объяснить, почему историческая картина считалась самым высоким жанром произведений изобразительного искусства;

знать авторов, иметь представление о содержании таких картин, как «Последний день Помпеи» К. Брюллова, «Боярыня Морозова» В. Сурикова, «Бурлаки на Волге» И. Репина и других;

иметь представление о развитии исторического жанра в творчестве отечественных художников XX в.;

уметь объяснять, почему произведения на библейские, мифологические темы, сюжеты об античных героях принято относить к историческому жанру;

иметь представление о произведениях «Давид» Микеланджело, «Весна» С. Боттичелли;

знать характеристики основных этапов работы художника над тематической картиной: периода эскизов, периода сбора материала и работы над этюдами, уточнения эскизов, этапов работы над основным холстом;

иметь опыт разработки композиции на выбранную историческую тему (художественный проект): сбор материала, работа над эскизами, работа над композицией.

Библейские темы в изобразительном искусстве:

знать о значении библейских сюжетов в истории культуры и узнавать сюжеты Священной истории в произведениях искусства;

объяснять значение великих – вечных тем в искусстве на основе сюжетов Библии как «духовную ось», соединяющую жизненные позиции разных поколений;

иметь представление о произведениях великих европейских художников на библейские темы. Например, «Сикстинская мадонна» Рафаэля, «Тайная вечеря» Леонардо да Винчи, «Возвращение блудного сына» и «Святое семейство» Рембрандта и другие произведения, в скульптуре «Пьета» Микеланджело и других скульптурах;

знать о картинах на библейские темы в истории русского искусства;

уметь рассказывать о содержании знаменитых русских картин на библейские темы, таких как «Явление Христа народу» А. Иванова, «Христос в пустыне» И. Крамского, «Тайная вечеря» Н. Ге, «Христос и грешница» В. Поленова и других картин;

иметь представление о смысловом различии между иконой и картиной на библейские темы;

иметь знания о русской иконописи, о великих русских иконописцах: Андрее Рублёве, Феофане Греке, Дионисии;

воспринимать искусство древнерусской иконописи как уникальное и высокое достижение отечественной культуры;

объяснять творческий и деятельный характер восприятия произведений искусства на основе художественной культуры зрителя;

рассуждать о месте и значении изобразительного искусства в культуре, в жизни общества, в жизни человека.

Модуль № 3 «Архитектура и дизайн»:

характеризовать архитектуру и дизайн как конструктивные виды искусства, то есть искусства художественного построения предметно-пространственной среды жизни людей;

объяснять роль архитектуры и дизайна в построении предметно-пространственной среды жизнедеятельности человека;

рассуждать о влиянии предметно-пространственной среды на чувства, установки и поведение человека;

рассуждать о том, как предметно-пространственная среда организует деятельность человека и представления о самом себе;

объяснять ценность сохранения культурного наследия, выраженного в архитектуре, предметах труда и быта разных эпох.

Графический дизайн:

объяснять понятие формальной композиции и её значение как основы языка конструктивных искусств;

объяснять основные средства – требования к композиции;

уметь перечислять и объяснять основные типы формальной композиции;

составлять различные формальные композиции на плоскости в зависимости от поставленных задач;

выделять при творческом построении композиции листа композиционную доминанту;

составлять формальные композиции на выражение в них движения и статики;

осваивать навыки вариативности в ритмической организации листа;

объяснять роль цвета в конструктивных искусствах;
различать технологию использования цвета в живописи и в конструктивных искусствах;
объяснять выражение «цветовой образ»;
применять цвет в графических композициях как акцент или доминанту, объединённые одним стилем;
определять шрифт как графический рисунок начертания букв, объединённых общим стилем, отвечающий законам художественной композиции;
соотносить особенности стилизации рисунка шрифта и содержание текста, различать «архитектуру» шрифта и особенности шрифтовых гарнитур, иметь опыт творческого воплощения шрифтовой композиции (буквицы);
применять печатное слово, типографскую строку в качестве элементов графической композиции;
объяснять функции логотипа как представительского знака, эмблемы, торговой марки, различать шрифтовой и знаковый виды логотипа, иметь практический опыт разработки логотипа на выбранную тему;
иметь творческий опыт построения композиции плаката, поздравительной открытки или рекламы на основе соединения текста и изображения;
иметь представление об искусстве конструирования книги, дизайне журнала, иметь практический творческий опыт образного построения книжного и журнального разворотов в качестве графических композиций.
Социальное значение дизайна и архитектуры как среды жизни человека:
иметь опыт построения объёмно-пространственной композиции как макета архитектурного пространства в реальной жизни;
выполнять построение макета пространственно-объёмной композиции по его чертежу;
выявлять структуру различных типов зданий и характеризовать влияние объёмов и их сочетаний на образный характер постройки и её влияние на организацию жизнедеятельности людей;
знать о роли строительного материала в эволюции архитектурных конструкций и изменении облика архитектурных сооружений;
иметь представление, как в архитектуре проявляются мировоззренческие изменения в жизни общества и как изменение архитектуры влияет на характер организации и жизнедеятельности людей;
иметь знания и опыт изображения особенностей архитектурно-художественных стилей разных эпох, выраженных в постройках общественных зданий, храмовой архитектуре и частном строительстве, в организации городской среды;
характеризовать архитектурные и градостроительные изменения в культуре новейшего времени, современный уровень развития технологий и материалов, рассуждать о социокультурных противоречиях в организации современной городской среды и поисках путей их преодоления;
знать о значении сохранения исторического облика города для современной жизни, сохранения архитектурного наследия как важнейшего фактора исторической памяти и понимания своей идентичности;
определять понятие «городская среда»; рассматривать и объяснять планировку города как способ организации образа жизни людей;
знать различные виды планировки города, иметь опыт разработки построения городского пространства в виде макетной или графической схемы;
характеризовать эстетическое и экологическое взаимное сосуществование природы и архитектуры, иметь представление о традициях ландшафтно-парковой архитектуры и школах ландшафтного дизайна;

объяснять роль малой архитектуры и архитектурного дизайна в установке связи между человеком и архитектурой, в «проживании» городского пространства;

иметь представление о задачах соотношения функционального и образного в построении формы предметов, создаваемых людьми, видеть образ времени и характер жизнедеятельности человека в предметах его быта;

объяснять, в чём заключается взаимосвязь формы и материала при построении предметного мира, объяснять характер влияния цвета на восприятие человеком формы объектов архитектуры и дизайна;

иметь опыт творческого проектирования интерьерного пространства для конкретных задач жизнедеятельности человека;

объяснять, как в одежде проявляются характер человека, его ценностные позиции и конкретные намерения действий, объяснять, что такое стиль в одежде;

иметь представление об истории костюма в истории разных эпох, характеризовать понятие моды в одежде;

объяснять, как в одежде проявляются социальный статус человека, его ценностные ориентации, мировоззренческие идеалы и характер деятельности;

иметь представление о конструкции костюма и применении законов композиции в проектировании одежды, ансамбле в костюме;

уметь рассуждать о характерных особенностях современной моды, сравнивать функциональные особенности современной одежды с традиционными функциями одежды прошлых эпох;

иметь опыт выполнения практических творческих эскизов по теме «Дизайн современной одежды», создания эскизов молодежной одежды для разных жизненных задач (спортивной, праздничной, повседневной и других);

различать задачи искусства театрального грима и бытового макияжа, иметь представление об имидж-дизайне, его задачах и социальном бытовании, иметь опыт создания эскизов для макияжа театральных образов и опыт бытового макияжа, определять эстетические и этические границы применения макияжа и стилистики причёски в повседневном быту.

160.6.6. По результатам реализации вариативного модуля обучающийся получит следующие предметные результаты по отдельным темам программы по изобразительному искусству.

160.6.6. По результатам реализации вариативного модуля обучающийся получит следующие предметные результаты по отдельным темам программы по изобразительному искусству.

Модуль № 4 «Изображение в синтетических, экранных видах искусства и художественная фотография» (вариативный):

знать о синтетической природе – коллективности творческого процесса в синтетических искусствах, синтезирующих выразительные средства разных видов художественного творчества;

понимать и характеризовать роль визуального образа в синтетических искусствах;

иметь представление о влиянии развития технологий на появление новых видов художественного творчества и их развитии параллельно с традиционными видами искусства.

Художник и искусство театра:

иметь представление об истории развития театра и жанровом многообразии театральных представлений;

знать о роли художника и видах профессиональной художественной деятельности в современном театре;

иметь представление о сценографии и символическом характере сценического образа;

понимать различие между бытовым костюмом в жизни и сценическим костюмом театрального персонажа, воплощающим характер героя и его эпоху в единстве всего стилистического образа спектакля;

иметь представление о творчестве наиболее известных художников-постановщиков в истории отечественного искусства (эскизы костюмов и декораций в творчестве К. Коровина, И. Билибина, А. Головина и других художников);

иметь практический опыт создания эскизов оформления спектакля по выбранной пьесе, иметь применять полученные знания при постановке школьного спектакля;

объяснять ведущую роль художника кукольного спектакля как соавтора режиссёра и актёра в процессе создания образа персонажа;

иметь практический навык игрового одушевления куклы из простых бытовых предметов;

понимать необходимость зрительских знаний и умений – обладания зрительской культурой для восприятия произведений художественного творчества и понимания их значения в интерпретации явлений жизни.

Художественная фотография:

иметь представление о рождении и истории фотографии, о соотношении прогресса технологий и развитии искусства запечатления реальности в зримых образах;

уметь объяснять понятия «длительность экспозиции», «выдержка», «диафрагма»;

иметь навыки фотографирования и обработки цифровых фотографий с помощью компьютерных графических редакторов;

уметь объяснять значение фотографий «Родиноведения» С.М. Прокудина-Горского для современных представлений об истории жизни в нашей стране;

различать и характеризовать различные жанры художественной фотографии;

объяснять роль света как художественного средства в искусстве фотографии;

понимать, как в художественной фотографии проявляются средства выразительности изобразительного искусства, и стремиться к их применению в своей практике фотографирования;

иметь опыт наблюдения и художественно-эстетического анализа художественных фотографий известных профессиональных мастеров фотографии;

иметь опыт применения знаний о художественно-образных критериях к композиции кадра при самостоятельном фотографировании окружающей жизни;

обретать опыт художественного наблюдения жизни, развивая познавательный интерес и внимание к окружающему миру, к людям;

уметь объяснять разницу в содержании искусства живописной картины, графического рисунка и фотоснимка, возможности их одновременного существования и актуальности в современной художественной культуре;

понимать значение репортажного жанра, роли журналистов-фотографов в истории XX в. и современном мире;

иметь представление о фототворчестве А. Родченко, о том, как его фотографии выражают образ эпохи, его авторскую позицию, и о влиянии его фотографий на стиль эпохи;

иметь навыки компьютерной обработки и преобразования фотографий.

Изображение и искусство кино:

иметь представление об этапах в истории кино и его эволюции как искусства;

уметь объяснять, почему экранное время и всё изображаемое в фильме, являясь условностью, формирует у людей восприятие реального мира;

иметь представление об экранных искусствах как монтаже композиционно построенных кадров;

знать и объяснять, в чём состоит работа художника-постановщика и специалистов его команды художников в период подготовки и съёмки игрового фильма;

объяснять роль видео в современной бытовой культуре;

иметь опыт создания видеоролика, осваивать основные этапы создания видеоролика и планировать свою работу по созданию видеоролика;

понимать различие задач при создании видеороликов разных жанров: видеорепортажа, игрового короткометражного фильма, социальной рекламы, анимационного фильма, музыкального клипа, документального фильма;

иметь начальные навыки практической работы по видеомонтажу на основе соответствующих компьютерных программ;

иметь навык критического осмысления качества снятых роликов;

иметь знания по истории мультипликации и уметь приводить примеры использования электронно-цифровых технологий в современном игровом кинематографе;

иметь опыт анализа художественного образа и средств его достижения в лучших отечественных мультфильмах; осознавать многообразие подходов, поэзию и уникальность художественных образов отечественной мультипликации;

осваивать опыт создания компьютерной анимации в выбранной технике и в соответствующей компьютерной программе;

иметь опыт совместной творческой коллективной работы по созданию анимационного фильма.

Изобразительное искусство на телевидении:

объяснять особую роль и функции телевидения в жизни общества как экранного искусства и средства массовой информации, художественного и научного просвещения, развлечения и организации досуга;

знать о создателе телевидения – русском инженере Владимире Зворыкине;

осознавать роль телевидения в превращении мира в единое информационное пространство;

иметь представление о многих направлениях деятельности и профессиях художника на телевидении;

применять полученные знания и опыт творчества в работе школьного телевидения и студии мультимедиа;

понимать образовательные задачи зрительской культуры и необходимость зрительских умений;

осознавать значение художественной культуры для личностного духовно-нравственного развития и самореализации, определять место и роль художественной деятельности в своей жизни и в жизни общества.

Тематическое планирование учебного предмета «Изобразительное искусство»

Тематическое планирование выстроено по содержанию ФОП ООО и внесены под соответствующими пунктами в федеральной образовательной программе основного общего образования.

Распределение часов в тематическом планировании по каждой теме будет прописано на начало учебного года учителем-предметником в «рабочей программе учителя» на основании распределённых часов по учебному плану на текущий учебный год.

Структура тематического планирования рабочей программы в соответствии с ФГОС ООО (пункт 32.1) включает в себя следующие структурные компоненты:

№ п/п	Тема	Количество часов, отводимых на освоение каждой темы	Э(Ц)ОР
1.	<p>5 класс</p> <p>160.3.1. Модуль № 1 «Декоративно-прикладное и народное искусство».</p> <p>Общие сведения о декоративно-прикладном искусстве.</p> <p>Декоративно-прикладное искусство и его виды. Декоративно-прикладное искусство и предметная среда жизни людей.</p> <p>Древние корни народного искусства.</p> <p>Истоки образного языка декоративно-прикладного искусства. Традиционные образы народного (крестьянского) прикладного искусства.</p> <p>Связь народного искусства с природой, бытом, трудом, верованиями и эпосом.</p> <p>Роль природных материалов в строительстве и изготовлении предметов быта, их значение в характере труда и жизненного уклада.</p> <p>Образно-символический язык народного прикладного искусства.</p> <p>Знаки-символы традиционного крестьянского прикладного искусства.</p> <p>Выполнение рисунков на темы древних узоров деревянной резьбы, росписи по дереву, вышивки. Освоение навыков декоративного обобщения в процессе практической творческой работы.</p> <p>Убранство русской избы.</p> <p>Конструкция избы, единство красоты и пользы – функционального и символического – в её постройке и украшении.</p> <p>Символическое значение образов и мотивов в узорном убранстве русских изб. Картина мира в образном строе бытового крестьянского искусства.</p> <p>Выполнение рисунков – эскизов орнаментального декора крестьянского дома.</p> <p>Устройство внутреннего пространства крестьянского дома.</p> <p>Декоративные элементы жилой среды.</p> <p>Определяющая роль природных материалов для конструкции и декора традиционной постройки жилого дома в любой природной среде. Мудрость соотношения характера постройки, символики её декора и уклада жизни для каждого народа.</p> <p>Выполнение рисунков предметов народного быта, выявление мудрости их выразительной формы и орнаментально-символического</p>	<p><i>Часы на каждую тему распределяются учителем-предметником в зависимости от нагрузки по учебному плану на текущий учебный год в рабочей программе учителя</i></p>	<p><i>Каждый учитель-предметник в своей рабочей программе указывает в данном разделе возможное использование учебно-методических материалов (мультимедийные программы, электронные учебники и задачки, электронные библиотеки, виртуальные лаборатории, игровые программы, коллекции цифровых образовательных ресурсов) используемыми для обучения и воспитания различных групп представителей, представленными в электронном (цифровом) виде и реализующими дидактические возможности ИКТ, содержание которых соответствует законодательству об образовании.</i></p>

	<p>оформления.</p> <p>Народный праздничный костюм.</p> <p>Образный строй народного праздничного костюма – женского и мужского.</p> <p>Традиционная конструкция русского женского костюма – северорусский (сарафан) и южнорусский (понёва) варианты.</p> <p>Разнообразие форм и украшений народного праздничного костюма для различных регионов страны.</p> <p>Искусство народной вышивки. Вышивка в народных костюмах и обрядах. Древнее происхождение и присутствие всех типов орнаментов в народной вышивке. Символическое изображение женских фигур и образов всадников в орнаментах вышивки. Особенности традиционных орнаментов текстильных промыслов в разных регионах страны.</p> <p>Выполнение рисунков традиционных праздничных костюмов, выражение в форме, цветовом решении, орнаментике костюма черт национального своеобразия.</p> <p>Народные праздники и праздничные обряды как синтез всех видов народного творчества.</p> <p>Выполнение сюжетной композиции или участие в работе по созданию коллективного панно на тему традиций народных праздников.</p> <p>Народные художественные промыслы.</p> <p>Роль и значение народных промыслов в современной жизни. Искусство и ремесло. Традиции культуры, особенные для каждого региона.</p> <p>Многообразие видов традиционных ремёсел и происхождение художественных промыслов народов России.</p> <p>Разнообразие материалов народных ремёсел и их связь с регионально-национальным бытом (дерево, береста, керамика, металл, кость, мех и кожа, шерсть и лён).</p> <p>Традиционные древние образы в современных игрушках народных промыслов. Особенности цветового строя, основные орнаментальные элементы росписи филимоновской, дымковской, каргопольской игрушки. Местные промыслы игрушек разных регионов страны.</p> <p>Создание эскиза игрушки по мотивам избранного промысла.</p> <p>Роспись по дереву. Хохлома. Краткие сведения по истории хохломского промысла. Травный узор, «травка» – основной мотив хохломского орнамента. Связь с природой. Единство формы и декора в произведениях промысла. Последовательность выполнения травного орнамента. Праздничность изделий «золотой хохломы».</p> <p>Городецкая роспись по дереву. Краткие сведения по истории. Традиционные образы городецкой росписи предметов быта. Птица и конь – традиционные мотивы орнаментальных композиций. Сюжетные мотивы, основные приёмы</p>		
--	---	--	--

	<p>и композиционные особенности городецкой росписи.</p> <p>Посуда из глины. Искусство Гжели. Краткие сведения по истории промысла. Гжельская керамика и фарфор: единство скульптурной формы и кобальтового декора. Природные мотивы росписи посуды. Приёмы мазка, тональный контраст, сочетание пятна и линии.</p> <p>Роспись по металлу. Жостово. Краткие сведения по истории промысла. Разнообразие форм подносов, цветового и композиционного решения росписей. Приёмы свободной кистевой импровизации в живописи цветочных букетов. Эффект освещённости и объёмности изображения.</p> <p>Древние традиции художественной обработки металла в разных регионах страны. Разнообразие назначения предметов и художественно-технических приёмов работы с металлом.</p> <p>Искусство лаковой живописи: Палех, Федоскино, Холуй, Мстёра – роспись шкатулок, ларчиков, табакерок из папье-маше. Происхождение искусства лаковой миниатюры в России. Особенности стиля каждой школы. Роль искусства лаковой миниатюры в сохранении и развитии традиций отечественной культуры.</p> <p>Мир сказок и легенд, примет и оберегов в творчестве мастеров художественных промыслов.</p> <p>Отражение в изделиях народных промыслов многообразия исторических, духовных и культурных традиций.</p> <p>Народные художественные ремёсла и промыслы – материальные и духовные ценности, неотъемлемая часть культурного наследия России.</p> <p>Декоративно-прикладное искусство в культуре разных эпох и народов.</p> <p>Роль декоративно-прикладного искусства в культуре древних цивилизаций.</p> <p>Отражение в декоре мировоззрения эпохи, организации общества, традиций быта и ремесла, уклада жизни людей.</p> <p>Характерные признаки произведений декоративно-прикладного искусства, основные мотивы и символика орнаментов в культуре разных эпох.</p> <p>Характерные особенности одежды для культуры разных эпох и народов. Выражение образа человека, его положения в обществе и характера деятельности в его костюме и его украшениях. Украшение жизненного пространства: построений, интерьеров, предметов быта – в культуре разных эпох.</p> <p>Декоративно-прикладное искусство в жизни современного человека.</p> <p>Многообразие материалов и техник современного декоративно-прикладного искусства (художественная керамика, стекло, металл, gobelen, роспись по ткани, моделирование одежды).</p> <p>Символический знак в современной жизни: эмблема, логотип, указующий или декоративный</p>		
--	---	--	--

	<p>знак.</p> <p>Государственная символика и традиции геральдики. Декоративные украшения предметов нашего быта и одежды. Значение украшений в проявлении образа человека, его характера, самопонимания, установок и намерений.</p> <p>Декор на улицах и декор помещений. Декор праздничный и повседневный. Праздничное оформление школы.</p>		
2.	<p>6 класс</p> <p>160.4.1. Модуль № 2 «Живопись, графика, скульптура».</p> <p>Общие сведения о видах искусства.</p> <p>Пространственные и временные виды искусства.</p> <p>Изобразительные, конструктивные и декоративные виды пространственных искусств, их место и назначение в жизни людей.</p> <p>Основные виды живописи, графики и скульптуры. Художник и зритель: зрительские умения, знания и творчество зрителя.</p> <p>Язык изобразительного искусства и его выразительные средства.</p> <p>Живописные, графические и скульптурные художественные материалы, их особые свойства.</p> <p>Рисунок – основа изобразительного искусства и мастерства художника.</p> <p>Виды рисунка: зарисовка, набросок, учебный рисунок и творческий рисунок.</p> <p>Навыки размещения рисунка в листе, выбор формата.</p> <p>Начальные умения рисунка с натуры. Зарисовки простых предметов.</p> <p>Линейные графические рисунки и наброски. Тон и тональные отношения: тёмное – светлое.</p> <p>Ритм и ритмическая организация плоскости листа.</p> <p>Основы цветоведения: понятие цвета в художественной деятельности, физическая основа цвета, цветовой круг, основные и составные цвета, дополнительные цвета.</p> <p>Цвет как выразительное средство в изобразительном искусстве: холодный и тёплый цвет, понятие цветовых отношений; колорит в живописи.</p> <p>Виды скульптуры и характер материала в скульптуре. Скульптурные памятники, парковая скульптура, камерная скульптура. Статика и движение в скульптуре. Круглая скульптура. Произведения мелкой пластики. Виды рельефа.</p> <p>Жанры изобразительного искусства.</p> <p>Жанровая система в изобразительном искусстве как инструмент для сравнения и анализа произведений изобразительного искусства.</p> <p>Предмет изображения, сюжет и содержание произведения изобразительного искусства.</p> <p>Натюрморт.</p> <p>Изображение предметного мира в изобразительном искусстве и появление жанра натюрморта в европейском и отечественном искусстве.</p>		

	<p>Основы графической грамоты: правила объёмного изображения предметов на плоскости.</p> <p>Линейное построение предмета в пространстве: линия горизонта, точка зрения и точка схода, правила перспективных сокращений.</p> <p>Изображение окружности в перспективе.</p> <p>Рисование геометрических тел на основе правил линейной перспективы.</p> <p>Сложная пространственная форма и выявление её конструкции.</p> <p>Рисунок сложной формы предмета как соотношение простых геометрических фигур.</p> <p>Линейный рисунок конструкции из нескольких геометрических тел.</p> <p>Освещение как средство выявления объёма предмета. Понятия «свет», «блик», «полутень», «собственная тень», «рефлекс», «падающая тень». Особенности освещения «по свету» и «против света».</p> <p>Рисунок натюрморта графическими материалами с натуры или по представлению.</p> <p>Творческий натюрморт в графике. Произведения художников-графиков. Особенности графических техник. Печатная графика.</p> <p>Живописное изображение натюрморта. Цвет в натюрмортах европейских и отечественных живописцев. Опыт создания живописного натюрморта.</p> <p>Портрет.</p> <p>Портрет как образ определённого реального человека. Изображение портрета человека в искусстве разных эпох. Выражение в портретном изображении характера человека и мировоззренческих идеалов эпохи.</p> <p>Великие портретисты в европейском искусстве.</p> <p>Особенности развития портретного жанра в отечественном искусстве. Великие портретисты в русской живописи.</p> <p>Парадный и камерный портрет в живописи.</p> <p>Особенности развития жанра портрета в искусстве XX в. – отечественном и европейском.</p> <p>Построение головы человека, основные пропорции лица, соотношение лицевой и черепной частей головы.</p> <p>Графический портрет в работах известных художников. Разнообразие графических средств в изображении образа человека. Графический портретный рисунок с натуры или по памяти.</p> <p>Роль освещения головы при создании портретного образа.</p> <p>Свет и тень в изображении головы человека.</p> <p>Портрет в скульптуре.</p> <p>Выражение характера человека, его социального положения и образа эпохи в скульптурном портрете.</p> <p>Значение свойств художественных материалов в создании скульптурного портрета.</p> <p>Живописное изображение портрета. Роль цвета в живописном портретном образе в произведениях выдающихся живописцев.</p>		
--	--	--	--

	<p>Опыт работы над созданием живописного портрета.</p> <p>Пейзаж.</p> <p>Особенности изображения пространства в эпоху Древнего мира, в средневековом искусстве и в эпоху Возрождения.</p> <p>Правила построения линейной перспективы в изображении пространства.</p> <p>Правила воздушной перспективы, построения переднего, среднего и дальнего планов при изображении пейзажа.</p> <p>Особенности изображения разных состояний природы и её освещения. Романтический пейзаж. Морские пейзажи И. Айвазовского.</p> <p>Особенности изображения природы в творчестве импрессионистов и постимпрессионистов. Представления о пленэрной живописи и колористической изменчивости состояний природы.</p> <p>Живописное изображение различных состояний природы. Пейзаж в истории русской живописи и его значение в отечественной культуре. История становления картины Родины в развитии отечественной пейзажной живописи XIX в.</p> <p>Становление образа родной природы в произведениях А. Венецианова и его учеников: А. Саврасова, И. Шишкина. Пейзажная живопись И. Левитана и её значение для русской культуры. Значение художественного образа отечественного пейзажа в развитии чувства Родины.</p> <p>Творческий опыт в создании композиционного живописного пейзажа своей Родины.</p> <p>Графический образ пейзажа в работах выдающихся мастеров. Средства выразительности в графическом рисунке и многообразии графических техник.</p> <p>Графические зарисовки и графическая композиция на темы окружающей природы.</p> <p>Городской пейзаж в творчестве мастеров искусства. Многообразие в понимании образа города.</p> <p>Город как материальное воплощение отечественной истории и культурного наследия. Задачи охраны культурного наследия и исторического образа в жизни современного города.</p> <p>Опыт изображения городского пейзажа. Наблюдательная перспектива и ритмическая организация плоскости изображения.</p> <p>Бытовой жанр в изобразительном искусстве.</p> <p>Изображение труда и бытовой жизни людей в традициях искусства разных эпох. Значение художественного изображения бытовой жизни людей в понимании истории человечества и современной жизни.</p> <p>Жанровая картина как обобщение жизненных впечатлений художника. Тема, сюжет, содержание в жанровой картине. Образ нравственных и ценностных смыслов в жанровой картине и роль картины в их утверждении.</p>		
--	--	--	--

	<p>Работа над сюжетной композицией. Композиция как целостность в организации художественных выразительных средств и взаимосвязи всех компонентов произведения.</p> <p>Исторический жанр в изобразительном искусстве.</p> <p>Историческая тема в искусстве как изображение наиболее значительных событий в жизни общества.</p> <p>Жанровые разновидности исторической картины в зависимости от сюжета: мифологическая картина, картина на библейские темы, батальная картина и другие.</p> <p>Историческая картина в русском искусстве XIX в. и её особое место в развитии отечественной культуры.</p> <p>Картина К. Брюллова «Последний день Помпеи», исторические картины в творчестве В. Сурикова и других. Исторический образ России в картинах XX в.</p> <p>Работа над сюжетной композицией. Этапы длительного периода работы художника над исторической картиной: идея и эскизы, сбор материала и работа над этюдами, уточнения композиции в эскизах, картон композиции, работа над холстом.</p> <p>Разработка эскизов композиции на историческую тему с использованием собранного материала по задуманному сюжету.</p> <p>Библейские темы в изобразительном искусстве.</p> <p>Исторические картины на библейские темы: место и значение сюжетов Священной истории в европейской культуре.</p> <p>Вечные темы и их нравственное и духовно-ценностное выражение как «духовная ось», соединяющая жизненные позиции разных поколений.</p> <p>Произведения на библейские темы Леонардо да Винчи, Рафаэля, Рембрандта, в скульптуре «Пьета» Микеланджело и других. Библейские темы в отечественных картинах XIX в. (А. Иванов. «Явление Христа народу», И. Крамской. «Христос в пустыне», Н. Ге. «Тайная вечеря», В. Поленов. «Христос и грешница»). Иконопись как великое проявление русской культуры. Язык изображения в иконе – его религиозный и символический смысл.</p> <p>Великие русские иконописцы: духовный свет икон Андрея Рублёва, Феофана Грека, Дионисия.</p> <p>Работа над эскизом сюжетной композиции.</p> <p>Роль и значение изобразительного искусства в жизни людей: образ мира в изобразительном искусстве.</p>		
3.	<p>160.5.1. Модуль № 3 «Архитектура и дизайн».</p> <p>Архитектура и дизайн – искусства художественной постройки – конструктивные искусства.</p> <p>Дизайн и архитектура как создатели «второй природы» – предметно-пространственной среды жизни людей.</p> <p>Функциональность предметно-пространственной среды и выражение в ней</p>		

	<p>мировосприятия, духовно-ценностных позиций общества.</p> <p>Материальная культура человечества как уникальная информация о жизни людей в разные исторические эпохи.</p> <p>Роль архитектуры в понимании человеком своей идентичности. Задачи сохранения культурного наследия и природного ландшафта.</p> <p>Возникновение архитектуры и дизайна на разных этапах общественного развития. Единство функционального и художественного – целесообразности и красоты.</p> <p>Графический дизайн.</p> <p>Композиция как основа реализации замысла в любой творческой деятельности. Основы формальной композиции в конструктивных искусствах.</p> <p>Элементы композиции в графическом дизайне: пятно, линия, цвет, буква, текст и изображение.</p> <p>Формальная композиция как композиционное построение на основе сочетания геометрических фигур, без предметного содержания.</p> <p>Основные свойства композиции: целостность и соподчинённость элементов.</p> <p>Ритмическая организация элементов: выделение доминанты, симметрия и асимметрия, динамическая и статичная композиция, контраст, нюанс, акцент, замкнутость или открытость композиции.</p> <p>Практические упражнения по созданию композиции с вариативным ритмическим расположением геометрических фигур на плоскости.</p> <p>Роль цвета в организации композиционного пространства. Функциональные задачи цвета в конструктивных искусствах.</p> <p>Цвет и законы колористики. Применение локального цвета. Цветовой акцент, ритм цветовых форм, доминанта.</p> <p>Шрифты и шрифтовая композиция в графическом дизайне. Форма буквы как изобразительно-смысловой символ.</p> <p>Шрифт и содержание текста. Стилизация шрифта.</p> <p>Типографика. Понимание типографской строки как элемента плоскостной композиции.</p> <p>Выполнение аналитических и практических работ по теме «Буква – изобразительный элемент композиции».</p> <p>Логотип как графический знак, эмблема или стилизованный графический символ. Функции логотипа. Шрифтовой логотип. Знаковый логотип.</p> <p>Композиционные основы макетирования в графическом дизайне при соединении текста и изображения.</p> <p>Искусство плаката. Синтез слова и изображения. Изобразительный язык плаката. Композиционный монтаж изображения и текста в плакате, рекламе, поздравительной открытке.</p> <p>Многообразие форм графического дизайна.</p>		
--	--	--	--

	<p>Дизайн книги и журнала. Элементы, составляющие конструкцию и художественное оформление книги, журнала.</p> <p>Макет разворота книги или журнала по выбранной теме в виде коллажа или на основе компьютерных программ.</p> <p>Макетирование объёмно-пространственных композиций.</p> <p>Композиция плоскостная и пространственная. Композиционная организация пространства. Прочтение плоскостной композиции как «чертежа» пространства.</p> <p>Макетирование. Введение в макет понятия рельефа местности и способы его обозначения на макете.</p> <p>Выполнение практических работ по созданию объёмно-пространственных композиций. Объём и пространство. Взаимосвязь объектов в архитектурном макете.</p> <p>Структура зданий различных архитектурных стилей и эпох: выявление простых объёмов, образующих целостную постройку. Взаимное влияние объёмов и их сочетаний на образный характер постройки.</p> <p>Понятие тектоники как выражение в художественной форме конструктивной сущности сооружения и логики конструктивного соотношения его частей.</p> <p>Роль эволюции строительных материалов и строительных технологий в изменении архитектурных конструкций (перекрытия и опора – стоечно-балочная конструкция – архитектура сводов, каркасная каменная архитектура, металлический каркас, железобетон и язык современной архитектуры).</p> <p>Многообразие предметного мира, создаваемого человеком. Функция вещи и её форма. Образ времени в предметах, создаваемых человеком.</p> <p>Дизайн предмета как искусство и социальное проектирование. Анализ формы через выявление сочетающихся объёмов. Красота – наиболее полное выявление функции предмета. Влияние развития технологий и материалов на изменение формы предмета.</p> <p>Выполнение аналитических зарисовок форм бытовых предметов.</p> <p>Творческое проектирование предметов быта с определением их функций и материала изготовления.</p> <p>Цвет в архитектуре и дизайне. Эмоциональное и формообразующее значение цвета в дизайне и архитектуре. Влияние цвета на восприятие формы объектов архитектуры и дизайна.</p> <p>Конструирование объектов дизайна или архитектурное макетирование с использованием цвета.</p> <p>Социальное значение дизайна и архитектуры как среды жизни человека.</p> <p>Образ и стиль материальной культуры прошлого. Смена стилей как отражение эволюции</p>		
--	---	--	--

	<p>образа жизни, изменения мировоззрения людей и развития производственных возможностей. Художественно-аналитический обзор развития образно-стилевого языка архитектуры как этапов духовной, художественной и материальной культуры разных народов и эпох.</p> <p>Архитектура народного жилища, храмовая архитектура, частный дом в предметно-пространственной среде жизни разных народов.</p> <p>Выполнение заданий по теме «Архитектурные образы прошлых эпох» в виде аналитических зарисовок известных архитектурных памятников по фотографиям и другим видам изображения.</p> <p>Пути развития современной архитектуры и дизайна: город сегодня и завтра.</p> <p>Архитектурная и градостроительная революция XX в. Её технологические и эстетические предпосылки и истоки. Социальный аспект «перестройки» в архитектуре.</p> <p>Отрицание канонов и сохранение наследия с учётом нового уровня материально-строительной техники. Приоритет функционализма. Проблема урбанизации ландшафта, безликости и агрессивности среды современного города.</p> <p>Пространство городской среды. Исторические формы планировки городской среды и их связь с образом жизни людей.</p> <p>Роль цвета в формировании пространства. Схема-планировка и реальность.</p> <p>Современные поиски новой эстетики в градостроительстве. Выполнение практических работ по теме «Образ современного города и архитектурного стиля будущего»: фотоколлажа или фантазийной зарисовки города будущего.</p> <p>Индивидуальный образ каждого города. Неповторимость исторических кварталов и значение культурного наследия для современной жизни людей.</p> <p>Дизайн городской среды. Малые архитектурные формы. Роль малых архитектурных форм и архитектурного дизайна в организации городской среды и индивидуальном образе города.</p> <p>Проектирование дизайна объектов городской среды. Устройство пешеходных зон в городах, установка городской мебели (скамьи, «диваны» и прочие), киосков, информационных блоков, блоков локального озеленения и другое.</p> <p>Выполнение практической работы по теме «Проектирование дизайна объектов городской среды» в виде создания коллажнографической композиции или дизайн-проекта оформления витрины магазина.</p> <p>Интерьер и предметный мир в доме. Назначение помещения и построение его интерьера. Дизайн пространственно-предметной среды интерьера.</p> <p>Образно-стилевое единство материальной культуры каждой эпохи. Интерьер как отражение стиля жизни его хозяев.</p> <p>Зонирование интерьера – создание многофункционального пространства. Отделочные</p>		
--	---	--	--

	<p>материалы, введение фактуры и цвета в интерьер.</p> <p>Интерьеры общественных зданий (театр, кафе, вокзал, офис, школа).</p> <p>Выполнение практической и аналитической работы по теме «Роль вещи в образно-стилевом решении интерьера» в форме создания коллажной композиции.</p> <p>Организация архитектурно-ландшафтного пространства. Город в единстве с ландшафтно-парковой средой.</p> <p>Основные школы ландшафтного дизайна. Особенности ландшафта русской усадебной территории и задачи сохранения исторического наследия. Традиции графического языка ландшафтных проектов.</p> <p>Выполнение дизайн-проекта территории парка или приусадебного участка в виде схемы-чертежа.</p> <p>Единство эстетического и функционального в объёмнопространственной организации среды жизнедеятельности людей.</p> <p>Образ человека и индивидуальное проектирование.</p> <p>Организация пространства жилой среды как отражение социального заказа и индивидуальности человека, его вкуса, потребностей и возможностей. Образно-личностное проектирование в дизайне и архитектуре.</p> <p>Проектные работы по созданию облика частного дома, комнаты и сада. Дизайн предметной среды в интерьере частного дома. Мода и культура как параметры создания собственного костюма или комплекта одежды.</p> <p>Костюм как образ человека. Стиль в одежде. Соответствие материи и формы. Целесообразность и мода. Мода как ответ на изменения в укладе жизни, как бизнес и в качестве манипулирования массовым сознанием.</p> <p>Характерные особенности современной одежды. Молодёжная субкультура и подростковая мода. Унификация одежды и индивидуальный стиль. Ансамбль в костюме. Роль фантазии и вкуса в подборе одежды.</p> <p>Выполнение практических творческих эскизов по теме «Дизайн современной одежды».</p> <p>Искусство грима и причёски. Форма лица и причёска. Макияж дневной, вечерний и карнавальный. Грим бытовой и сценический.</p> <p>Имидж-дизайн и его связь с публичностью, технологией социального поведения, рекламой, общественной деятельностью.</p> <p>Дизайн и архитектура – средства организации среды жизни людей и строительства нового мира.</p> <p>160.5.2. Модуль № 4 «Изображение в синтетических, экранных видах искусства и художественная фотография» (Вариативный модуль. Компоненты вариативного модуля могут дополнить содержание в 5, 6 и 7 классах или реализовываться в рамках внеурочной деятельности).</p> <p>Синтетические – пространственно-временные</p>		
--	--	--	--

	<p>виды искусства. Роль изображения в синтетических искусствах в соединении со словом, музыкой, движением.</p> <p>Значение развития технологий в становлении новых видов искусства.</p> <p>Мультимедиа и объединение множества воспринимаемых человеком информационных средств на экране цифрового искусства.</p> <p>Художник и искусство театра.</p> <p>Рождение театра в древнейших обрядах.</p> <p>История развития искусства театра.</p> <p>Жанровое многообразие театральных представлений, шоу, праздников и их визуальный облик.</p> <p>Роль художника и виды профессиональной деятельности художника в современном театре.</p> <p>Сценография и создание сценического образа.</p> <p>Сотворчество художника-постановщика с драматургом, режиссёром и актёрами.</p> <p>Роль освещения в визуальном облик театрального действия. Бутафорские, пошивочные, декорационные и иные цеха в театре.</p> <p>Сценический костюм, грим и маска.</p> <p>Стилистическое единство в решении образа спектакля. Выражение в костюме характера персонажа.</p> <p>Творчество художников-постановщиков в истории отечественного искусства (К. Коровин, И. Билибин, А. Головин и других художников-постановщиков). Школьный спектакль и работа художника по его подготовке.</p> <p>Художник в театре кукол и его ведущая роль как соавтора режиссёра и актёра в процессе создания образа персонажа.</p> <p>Условность и метафора в театральной постановке как образная и авторская интерпретация реальности.</p> <p>Художественная фотография.</p> <p>Рождение фотографии как технологическая революция запечатления реальности. Искусство и технология. История фотографии: от дагеротипа до компьютерных технологий.</p> <p>Современные возможности художественной обработки цифровой фотографии.</p> <p>Картина мира и «Родиноведение» в фотографиях С.М. Прокудина-Горского. Сохранённая история и роль его фотографий в современной отечественной культуре.</p> <p>Фотография – искусство светописи. Роль света в выявлении формы и фактуры предмета. Примеры художественной фотографии в творчестве профессиональных мастеров.</p> <p>Композиция кадра, ракурс, плановость, графический ритм.</p> <p>Умения наблюдать и выявлять выразительность и красоту окружающей жизни с помощью фотографии.</p> <p>Фотопейзаж в творчестве профессиональных фотографов.</p> <p>Образные возможности чёрно-белой и цветной</p>		
--	---	--	--

	<p>фотографии.</p> <p>Роль тональных контрастов и роль цвета в эмоционально-образном восприятии пейзажа.</p> <p>Роль освещения в портретном образе.</p> <p>Фотография постановочная и документальная.</p> <p>Фотопортрет в истории профессиональной фотографии и его связь с направлениями в изобразительном искусстве.</p> <p>Портрет в фотографии, его общее и особенное по сравнению с живописным и графическим портретом. Опыт выполнения портретных фотографий.</p> <p>Фоторепортаж. Образ события в кадре. Репортажный снимок – свидетельство истории и его значение в сохранении памяти о событии.</p> <p>Фоторепортаж – дневник истории. Значение работы военных фотографов. Спортивные фотографии. Образ современности в репортажных фотографиях.</p> <p>«Работать для жизни...» – фотографии Александра Родченко, их значение и влияние на стиль эпохи.</p> <p>Возможности компьютерной обработки фотографий, задачи преобразования фотографий и границы достоверности.</p> <p>Коллаж как жанр художественного творчества с помощью различных компьютерных программ.</p> <p>Художественная фотография как авторское видение мира, как образ времени и влияние фотообраза на жизнь людей.</p> <p>Изображение и искусство кино.</p> <p>Ожившее изображение. История кино и его эволюция как искусства.</p> <p>Синтетическая природа пространственно-временного искусства кино и состав творческого коллектива. Сценарист – режиссёр – художник – оператор в работе над фильмом. Сложносоставной язык кино.</p> <p>Монтаж композиционно построенных кадров – основа языка киноискусства.</p> <p>Художник-постановщик и его команда художников в работе по созданию фильма. Эскизы мест действия, образы и костюмы персонажей, раскадровка, чертежи и воплощение в материале. Пространство и предметы, историческая конкретность и художественный образ – видеоряд художественного игрового фильма.</p> <p>Создание видеоролика – от замысла до съёмки. Разные жанры – разные задачи в работе над видеороликом. Этапы создания видеоролика.</p> <p>Искусство анимации и художник-мультипликатор. Рисованные, кукольные мультфильмы и цифровая анимация. Уолт Дисней и его студия. Особое лицо отечественной мультипликации, её знаменитые создатели.</p> <p>Использование электронно-цифровых технологий в современном игровом кинематографе.</p> <p>Компьютерная анимация на занятиях в школе. Техническое оборудование и его возможности для</p>		
--	--	--	--

	<p>создания анимации. Коллективный характер деятельности по созданию анимационного фильма. Выбор технологии: пластилиновые мультфильмы, бумажная перекладка, сыпучая анимация.</p> <p>Этапы создания анимационного фильма.</p> <p>Требования и критерии художественности.</p> <p>Изобразительное искусство на телевидении.</p> <p>Телевидение – экранное искусство: средство массовой информации, художественного и научного просвещения, развлечения и организации досуга.</p> <p>Искусство и технология. Создатель телевидения – русский инженер Владимир Козьмич Зворыкин.</p> <p>Роль телевидения в превращении мира в единое информационное пространство. Картина мира, создаваемая телевидением. Прямой эфир и его значение.</p> <p>Деятельность художника на телевидении: художники по свету, костюму, гриму, сценографический дизайн и компьютерная графика.</p> <p>Школьное телевидение и студия мультимедиа.</p> <p>Построение видеоряда и художественного оформления.</p> <p>Художнические роли каждого человека в реальной бытийной жизни.</p> <p>Роль искусства в жизни общества и его влияние на жизнь каждого человека.</p>		
--	--	--	--

2.1.27. Рабочая программа по учебному предмету «Музыка»

Рабочая программа по учебному предмету «Музыка» (предметная область «Искусство») (далее соответственно – программа по музыке, музыка) включает пояснительную записку, содержание обучения, планируемые результаты освоения программы по музыке и дополнена общим тематическим планированием в целях приведения структуры рабочей программы в соответствие с требованием ФГОС ООО.

Рабочая программа составлена на основе федеральной рабочей программы по музыке.

Пояснительная записка

Программа по музыке разработана с целью оказания методической помощи учителю музыки в создании рабочей программы по учебному предмету.

Музыка – универсальный антропологический феномен, неизменно присутствующий во всех культурах и цивилизациях на протяжении всей истории человечества. Используя интонационно-выразительные средства, она способна порождать эстетические эмоции, разнообразные чувства и мысли, яркие художественные образы, для которых характерны, с одной стороны, высокий уровень обобщенности, с другой – глубокая степень психологической вовлеченности личности. Эта особенность открывает уникальный потенциал для развития внутреннего мира человека, гармонизации его взаимоотношений с самим собой, другими людьми, окружающим миром через занятия музыкальным искусством.

Музыка – временное искусство. В связи с этим важнейшим вкладом в развитие комплекса психических качеств личности является способность музыки развивать чувство времени, чуткость к распознаванию причинно-следственных связей и логики развития

событий, обогащать индивидуальный опыт в предвидении будущего и его сравнении с прошлым.

Изучение музыки обеспечивает развитие интеллектуальных и творческих способностей обучающегося, развивает его абстрактное мышление, память и воображение, формирует умения и навыки в сфере эмоционального интеллекта, способствует самореализации и самопринятию личности. Музыкальное обучение и воспитание вносит огромный вклад в эстетическое и нравственное развитие обучающегося, формирование всей системы ценностей.

Изучение музыки необходимо для полноценного образования и воспитания обучающегося, развития его психики, эмоциональной и интеллектуальной сфер, творческого потенциала.

Основная цель реализации программы по музыке – воспитание музыкальной культуры как части всей духовной культуры обучающихся. Основным содержанием музыкального обучения и воспитания является личный и коллективный опыт проживания и осознания специфического комплекса эмоций, чувств, образов, идей, порождаемых ситуациями эстетического восприятия (постижение мира через переживание, интонационно-смысловое обобщение, содержательный анализ произведений, моделирование художественно-творческого процесса, самовыражение через творчество).

В процессе конкретизации учебных целей их реализация осуществляется по следующим направлениям:

- становление системы ценностей обучающихся, развитие целостного миропонимания в единстве эмоциональной и познавательной сферы;

- развитие потребности в общении с произведениями искусства, осознание значения музыкального искусства как универсальной формы невербальной коммуникации между людьми разных эпох и народов, эффективного способа авто-коммуникации;

- формирование творческих способностей ребенка, развитие внутренней мотивации к интонационно-содержательной деятельности.

Программа по музыке составлена на основе модульного принципа построения учебного материала и допускает вариативный подход к очередности изучения модулей, принципам компоновки учебных тем, форм и методов освоения содержания. При этом 4 модуля из 9 предложенных рассматриваются как инвариантные, остальные 5 – как вариативные, реализация которых может осуществляться по выбору учителя с учетом этнокультурных традиций региона, индивидуальных особенностей, потребностей и возможностей обучающихся, их творческих способностей.

Содержание учебного предмета структурно представлено девятью модулями (тематическими линиями), обеспечивающими преемственность с образовательной программой начального общего образования и непрерывность изучения учебного предмета:

инвариантные модули:

модуль № 1 «Музыка моего края»;

модуль № 2 «Народное музыкальное творчество России»;

модуль № 3 «Русская классическая музыка»;

модуль № 4 «Жанры музыкального искусства»

вариативные модули:

модуль № 5 «Музыка народов мира»;

модуль № 6 «Европейская классическая музыка»;

модуль № 7 «Духовная музыка»;

модуль № 8 «Современная музыка: основные жанры и направления»;

модуль № 9 «Связь музыки с другими видами искусства»;

Каждый модуль состоит из нескольких тематических блоков. Виды деятельности, которые может использовать в том числе (но не исключительно) учитель для планирования внеурочной, внеклассной работы, обозначены «вариативно».

Содержание обучения музыке на уровне основного общего образования

Инвариантные модули:

Модуль № 1 «Музыка моего края»

Фольклор – народное творчество.

Содержание: традиционная музыка – отражение жизни народа. Жанры детского и игрового фольклора (игры, пляски, хороводы).

Виды деятельности обучающихся:

знакомство со звучанием фольклорных образцов в аудио- и видеозаписи;

определение на слух:

принадлежности к народной или композиторской музыке;

исполнительского состава (вокального, инструментального, смешанного);

жанра, основного настроения, характера музыки;

разучивание и исполнение народных песен, танцев, инструментальных наигрышей, фольклорных игр.

Календарный фольклор.

Содержание: календарные обряды, традиционные для данной местности (осенние, зимние, весенние – на выбор учителя).

Виды деятельности обучающихся:

знакомство с символикой календарных обрядов, поиск информации о соответствующих фольклорных традициях;

разучивание и исполнение народных песен, танцев;

вариативно: реконструкция фольклорного обряда или его фрагмента; участие в народном гулянии, празднике на улицах своего населенного пункта.

Семейный фольклор.

Содержание: фольклорные жанры, связанные с жизнью человека: свадебный обряд, рекрутские песни, плачи-причитания.

Виды деятельности обучающихся:

знакомство с фольклорными жанрами семейного цикла;

изучение особенностей их исполнения и звучания;

определение на слух жанровой принадлежности, анализ символики традиционных образов;

разучивание и исполнение отдельных песен, фрагментов обрядов (по выбору учителя);

вариативно: реконструкция фольклорного обряда или его фрагмента; исследовательские проекты по теме «Жанры семейного фольклора».

Наш край сегодня.

Содержание: современная музыкальная культура чеченского народа края. Гимн Чеченской Республики. Земляки – композиторы, исполнители, деятели культуры. Театр, филармония, консерватория.

Виды деятельности обучающихся:

разучивание и исполнение гимна республики, города, песен местных композиторов;

знакомство с творческой биографией, деятельностью местных мастеров культуры и искусства;

вариативно: посещение местных музыкальных театров, музеев, концертов, написание отзыва с анализом спектакля, концерта, экскурсии;

исследовательские проекты, посвященные деятелям музыкальной культуры своей малой родины (композиторам, исполнителям, творческим коллективам);

творческие проекты (сочинение песен, создание аранжировок народных мелодий; съемка, монтаж и озвучивание любительского фильма), направленные на сохранение и продолжение музыкальных традиций своего края.

Модуль № 2 «Народное музыкальное творчество России»

Россия – наш общий дом.

Содержание: богатство и разнообразие фольклорных традиций народов нашей страны. Музыка наших соседей, музыка других регионов (при изучении данного тематического материала рекомендуется выбрать не менее трех региональных традиций. Одна из которых – музыка ближайших соседей (например, для обучающихся Нижегородской области – чувашский или марийский фольклор, для обучающихся Краснодарского края – музыка Адыгеи). Две другие культурные традиции желательно выбрать среди более удаленных географически, а также по принципу контраста мелодико-ритмических особенностей. Для обучающихся республик Российской Федерации среди культурных традиций обязательно должна быть представлена русская народная музыка).

Виды деятельности обучающихся:

знакомство со звучанием фольклорных образцов близких и далеких регионов в аудио- и видеозаписи;

разучивание и исполнение народных песен, танцев, инструментальных наигрышей, фольклорных игр разных народов России;

определение на слух:

принадлежности к народной или композиторской музыке;

исполнительского состава (вокального, инструментального, смешанного);

жанра, характера музыки.

Фольклорные жанры.

Содержание: общее и особенное в фольклоре народов России: лирика, эпос, танец.

Виды деятельности обучающихся:

знакомство со звучанием фольклора разных регионов России в аудио- и видеозаписи; аутентичная манера исполнения;

выявление характерных интонаций и ритмов в звучании традиционной музыки разных народов;

выявление общего и особенного при сравнении танцевальных, лирических и эпических песенных образцов фольклора разных народов России;

разучивание и исполнение народных песен, танцев, эпических сказаний;

двигательная, ритмическая, интонационная импровизация в характере изученных народных танцев и песен;

вариативно: исследовательские проекты, посвященные музыке разных народов России;

музыкальный фестиваль «Народы России».

Фольклор в творчестве профессиональных композиторов.

Содержание: народные истоки композиторского творчества: обработки фольклора, цитаты; картины родной природы и отражение типичных образов, характеров, важных исторических событий. Внутреннее родство композиторского и народного творчества на интонационном уровне.

Виды деятельности обучающихся:

сравнение аутентичного звучания фольклора и фольклорных мелодий в композиторской обработке;

разучивание, исполнение народной песни в композиторской обработке;

знакомство с 2–3 фрагментами крупных сочинений (опера, симфония, концерт, квартет, вариации), в которых использованы подлинные народные мелодии;

наблюдение за принципами композиторской обработки, развития фольклорного тематического материала;

вариативно: исследовательские, творческие проекты, раскрывающие тему отражения фольклора в творчестве профессиональных композиторов (на примере выбранной региональной традиции);

посещение концерта, спектакля (просмотр фильма, телепередачи), посвященного данной теме;

обсуждение в классе и (или) письменная рецензия по результатам просмотра.

На рубежах культур.

Содержание: взаимное влияние фольклорных традиций друг на друга. Этнографические экспедиции и фестивали. Современная жизнь фольклора.

Виды деятельности обучающихся:

знакомство с примерами смешения культурных традиций в пограничных территориях (например, казачья лезгинка, калмыцкая гармошка), выявление причинно-следственных связей такого смешения;

изучение творчества и вклада в развитие культуры современных этно-исполнителей, исследователей традиционного фольклора;

вариативно: участие в этнографической экспедиции; посещение (участие) в фестивале традиционной культуры.

Модуль № 3 «Русская классическая музыка» (изучение тематических блоков данного модуля целесообразно соотносить с изучением модулей «Музыка моего края» и «Народное музыкальное творчество России», переходя от русского фольклора к творчеству русских композиторов, прослеживая продолжение и развитие круга национальных сюжетов, образов, интонаций).

Образы родной земли.

Содержание: вокальная музыка на стихи русских поэтов, программные инструментальные произведения, посвященные картинам русской природы, народного быта, сказкам, легендам (на примере творчества М.И. Глинки, С.В. Рахманинова, В.А. Гаврилина и других композиторов).

Виды деятельности обучающихся:

повторение, обобщение опыта слушания, проживания, анализа музыки русских композиторов, полученного на уровне начального общего образования;

выявление мелодичности, широты дыхания, интонационной близости русскому фольклору;

разучивание, исполнение не менее одного вокального произведения, сочиненного русским композитором-классиком;

музыкальная викторина на знание музыки, названий авторов изученных произведений;

вариативно: рисование по мотивам прослушанных музыкальных произведений; посещение концерта классической музыки, в программу которого входят произведения русских композиторов.

Золотой век русской культуры.

Содержание: светская музыка российского дворянства XIX века: музыкальные салоны, домашнее музицирование, балы, театры. Особенности отечественной музыкальной культуры XIX в. (на примере творчества М.И. Глинки, П.И. Чайковского, Н.А. Римского-Корсакова и других композиторов).

Виды деятельности обучающихся:

знакомство с шедеврами русской музыки XIX века, анализ художественного содержания, выразительных средств;

разучивание, исполнение не менее одного вокального произведения лирического характера, сочиненного русским композитором-классиком;

музыкальная викторина на знание музыки, названий и авторов изученных произведений;

вариативно: просмотр художественных фильмов, телепередач, посвященных русской культуре XIX века;

создание любительского фильма, радиопередачи, театрализованной музыкально-литературной композиции на основе музыки и литературы XIX века;

реконструкция костюмированного бала, музыкального салона.

История страны и народа в музыке русских композиторов.

Содержание: образы народных героев, тема служения Отечеству в крупных театральных и симфонических произведениях русских композиторов (на примере сочинений композиторов – Н.А. Римского-Корсакова, А.П. Бородина, М.П. Мусоргского, С.С. Прокофьева, Г.В. Свиридова и других композиторов).

Виды деятельности обучающихся:

знакомство с шедеврами русской музыки XIX–XX веков, анализ художественного содержания и способов выражения патриотической идеи, гражданского пафоса;

разучивание, исполнение не менее одного вокального произведения патриотического содержания, сочиненного русским композитором-классиком;

исполнение Гимна Российской Федерации;

музыкальная викторина на знание музыки, названий и авторов изученных произведений;

вариативно: просмотр художественных фильмов, телепередач, посвященных творчеству композиторов – членов русского музыкального общества «Могучая кучка»;

просмотр видеозаписи оперы одного из русских композиторов (или посещение театра) или фильма, основанного на музыкальных сочинениях русских композиторов.

Русский балет.

Содержание: мировая слава русского балета. Творчество композиторов (П.И. Чайковский, С.С. Прокофьев, И.Ф. Стравинский, Р.К. Щедрин), балетмейстеров, артистов балета. Дягилевские сезоны.

Виды деятельности обучающихся:

знакомство с шедеврами русской балетной музыки;

поиск информации о постановках балетных спектаклей, гастролях российских балетных трупп за рубежом;

посещение балетного спектакля (просмотр в видеозаписи);

характеристика отдельных музыкальных номеров и спектакля в целом;

вариативно: исследовательские проекты, посвященные истории создания знаменитых балетов, творческой биографии балерин, танцовщиков, балетмейстеров;

съемки любительского фильма (в технике теневого, кукольного театра, мультимедиа) на музыку какого-либо балета (фрагменты).

Русская исполнительская школа.

Содержание: творчество выдающихся отечественных исполнителей (А.Г. Рубинштейн, С. Рихтер, Л. Коган, М. Ростропович, Е. Мравинский и другие исполнители). Консерватории в Москве и Санкт-Петербурге, родном городе. Конкурс имени П.И. Чайковского.

Виды деятельности обучающихся:

слушание одних и тех же произведений в исполнении разных музыкантов, оценка особенностей интерпретации;

создание домашней фоно- и видеотеки из понравившихся произведений;

дискуссия на тему «Исполнитель – соавтор композитора»;

вариативно: исследовательские проекты, посвященные биографиям известных отечественных исполнителей классической музыки.

Русская музыка – взгляд в будущее.

Содержание: идея светомыслии. Мистерии А.Н. Скрябина. Терменвокс, синтезатор Е. Мурзина, электронная музыка (на примере творчества А.Г. Шнитке, Э.Н. Артемьева и других композиторов).

Виды деятельности обучающихся:

знакомство с музыкой отечественных композиторов XX века, эстетическими и технологическими идеями по расширению возможностей и средств музыкального искусства;

слушание образцов электронной музыки, дискуссия о значении технических средств в создании современной музыки;

вариативно: исследовательские проекты, посвященные развитию музыкальной электроники в России;

импровизация, сочинение музыки с помощью цифровых устройств, программных продуктов и электронных гаджетов.

Модуль № 4 «Жанры музыкального искусства».

Камерная музыка.

Содержание: жанры камерной вокальной музыки (песня, романс, вокализ). Инструментальная миниатюра (вальс, ноктюрн, прелюдия, каприс). Одночастная, двухчастная, трехчастная репризная форма. Куплетная форма.

Виды деятельности обучающихся:

слушание музыкальных произведений изучаемых жанров, (зарубежных и русских композиторов), анализ выразительных средств, характеристика музыкального образа;

определение на слух музыкальной формы и составление ее буквенной наглядной схемы;

разучивание и исполнение произведений вокальных и инструментальных жанров;

вариативно: импровизация, сочинение кратких фрагментов с соблюдением основных признаков жанра (вокализ пение без слов, вальс – трехдольный метр);

индивидуальная или коллективная импровизация в заданной форме;

выражение музыкального образа камерной миниатюры через устный или письменный текст, рисунок, пластический этюд.

Циклические формы и жанры.

Содержание: сюита, цикл миниатюр (вокальных, инструментальных). Принцип контраста. Прелюдия и fuga. Соната, концерт: трехчастная форма, контраст основных тем, разработочный принцип развития.

Виды деятельности обучающихся:

знакомство с циклом миниатюр, определение принципа, основного художественного замысла цикла;

разучивание и исполнение небольшого вокального цикла;

знакомство со строением сонатной формы;

определение на слух основных партий-тем в одной из классических сонат;

вариативно: посещение концерта (в том числе виртуального); предварительное изучение информации о произведениях концерта (сколько в них частей, как они называются, когда могут звучать аплодисменты); последующее составление рецензии на концерт.

Симфоническая музыка.

Содержание: одночастные симфонические жанры (увертюра, картина). Симфония.

Виды деятельности обучающихся:

знакомство с образцами симфонической музыки: программной увертюры, классической 4-частной симфонии;

освоение основных тем (пропевание, графическая фиксация, пластическое интонирование), наблюдение за процессом развертывания музыкального повествования;

образно-тематический конспект;

исполнение (вокализация, пластическое интонирование, графическое моделирование, инструментальное музицирование) фрагментов симфонической музыки;

слушание целиком не менее одного симфонического произведения;

вариативно: посещение концерта (в том числе виртуального) симфонической музыки; предварительное изучение информации о произведениях концерта (сколько в них частей, как они называются, когда могут звучать аплодисменты);

последующее составление рецензии на концерт.

Театральные жанры.

Содержание: опера, балет, либретто. Строеие музыкального спектакля: увертюра, действия, антракты, финал. Массовые сцены. Сольные номера главных героев. Номерная структура и сквозное развитие сюжета. Лейтмотивы. Роль оркестра в музыкальном спектакле.

Виды деятельности обучающихся:

знакомство с отдельными номерами из известных опер, балетов;

разучивание и исполнение небольшого хорового фрагмента из оперы, слушание данного хора в аудио- или видеозаписи, сравнение собственного и профессионального исполнений;

музыкальная викторина на материале изученных фрагментов музыкальных спектаклей;

различение, определение на слух:

тембров голосов оперных певцов;

оркестровых групп, тембров инструментов;

типа номера (соло, дуэт, хор);

вариативно: посещение театра оперы и балета (в том числе виртуального);

предварительное изучение информации о музыкальном спектакле (сюжет, главные герои и исполнители, наиболее яркие музыкальные номера);

последующее составление рецензии на спектакль.

Вариативные модули:

Модуль № 5 «Музыка народов мира» (изучение тематических блоков данного модуля в календарном планировании целесообразно соотносить с изучением модулей «Музыка моего края» и «Народное музыкальное творчество России», устанавливая смысловые арки, сопоставляя и сравнивая музыкальный материал данных разделов программы между собой).

Музыка – древнейший язык человечества.

Содержание: археологические находки, легенды и сказания о музыке древних. Древняя Греция – колыбель европейской культуры (театр, хор, оркестр, лады, учение о гармонии).

Виды деятельности обучающихся:

экскурсия в музей (реальный или виртуальный) с экспозицией музыкальных артефактов древности, последующий пересказ полученной информации;

импровизация в духе древнего обряда (вызывание дождя, поклонение тотемному животному);

озвучивание, театрализация легенды (мифа) о музыке;

вариативно: квесты, викторины, интеллектуальные игры;

исследовательские проекты в рамках тематики «Мифы Древней Греции в музыкальном искусстве XVII—XX веков».

Музыкальный фольклор народов Европы. Содержание: Интонации и ритмы, формы и жанры европейского фольклора (для изучения данной темы рекомендуется выбрать не менее 2–3 национальных культур из следующего списка: английский, австрийский, немецкий, французский, итальянский, испанский, польский, норвежский, венгерский фольклор. Каждая выбранная национальная культура должна быть представлена не менее чем двумя наиболее яркими явлениями. В том числе, но не исключительно – образцами типичных инструментов, жанров, стилевых и культурных особенностей (например, испанский фольклор – кастаньеты, фламенко, болеро; польский фольклор – мазурка, полонез; французский фольклор – рондо, трубадуры; австрийский фольклор – альпийский рог, тирольское пение, лендлер). Отражение европейского фольклора в творчестве профессиональных композиторов.

Виды деятельности обучающихся:

выявление характерных интонаций и ритмов в звучании традиционной музыки народов Европы;

выявление общего и особенного при сравнении изучаемых образцов европейского фольклора и фольклора народов России;

разучивание и исполнение народных песен, танцев;

двигательная, ритмическая, интонационная импровизация по мотивам изученных традиций народов Европы (в том числе в форме рондо).

Музыкальный фольклор народов Азии и Африки.

Содержание: африканская музыка – стихия ритма. Интонационно-ладовая основа музыки стран Азии (для изучения данного тематического блока рекомендуется выбрать 1–2 национальные традиции из следующего списка стран: Китай, Индия, Япония, Вьетнам, Индонезия, Иран, Турция), уникальные традиции, музыкальные инструменты. Представления о роли музыки в жизни людей.

Виды деятельности обучающихся:

выявление характерных интонаций и ритмов в звучании традиционной музыки народов Африки и Азии;

выявление общего и особенного при сравнении изучаемых образцов азиатского фольклора и фольклора народов России;

разучивание и исполнение народных песен, танцев;

коллективные ритмические импровизации на шумовых и ударных инструментах;

вариативно: исследовательские проекты по теме «Музыка стран Азии и Африки».

Народная музыка Американского континента.

Содержание: Стили и жанры американской музыки (кантри, блюз, спиричуэлс, самба, босса-нова). Смещение интонаций и ритмов различного происхождения.

Виды деятельности обучающихся:

выявление характерных интонаций и ритмов в звучании американского, латиноамериканского фольклора, прослеживание их национальных истоков;

разучивание и исполнение народных песен, танцев;

индивидуальные и коллективные ритмические и мелодические импровизации в стиле (жанре) изучаемой традиции.

Модуль № 6 «Европейская классическая музыка».

Национальные истоки классической музыки.

Содержание: национальный музыкальный стиль на примере творчества Ф. Шопена, Э. Грига и других композиторов. Значение и роль композитора классической музыки. Характерные жанры, образы, элементы музыкального языка.

Виды деятельности обучающихся:

знакомство с образцами музыки разных жанров, типичных для рассматриваемых национальных стилей, творчества изучаемых композиторов;

определение на слух характерных интонаций, ритмов, элементов музыкального языка, умение напеть наиболее яркие интонации, прохлопать ритмические примеры из числа изучаемых классических произведений;

разучивание, исполнение не менее одного вокального произведения, сочиненного композитором-классиком (из числа изучаемых в данном разделе);

музыкальная викторина на знание музыки, названий и авторов изученных произведений;

вариативно: исследовательские проекты о творчестве европейских композиторов-классиков, представителей национальных школ; просмотр художественных и документальных фильмов о творчестве выдающих европейских композиторов с последующим обсуждением в классе; посещение концерта классической музыки, балета драматического спектакля.

Музыкант и публика.

Содержание: кумиры публики (на примере творчества В.А. Моцарта, Н. Паганини, Ф. Листа и других композиторов). Virtuозность, талант, труд, миссия композитора, исполнителя. Признание публики. Культура слушателя. Традиции слушания музыки в прошлые века и сегодня.

Виды деятельности обучающихся:

знакомство с образцами виртуозной музыки;

размышление над фактами биографий великих музыкантов – как любимцев публики, так и непонятых современниками;

определение на слух мелодий, интонаций, ритмов, элементов музыкального языка, изучаемых классических произведений, умение напеть их наиболее яркие ритмоинтонации; музыкальная викторина на знание музыки, названий и авторов изученных произведений;

знание и соблюдение общепринятых норм слушания музыки, правил поведения в концертном зале, театре оперы и балета;

вариативно: работа с интерактивной картой (география путешествий, гастролей), лентой времени (имена, факты, явления, музыкальные произведения); посещение концерта классической музыки с последующим обсуждением в классе; создание тематической подборки музыкальных произведений для домашнего прослушивания.

Музыка – зеркало эпохи.

Содержание: искусство как отражение, с одной стороны – образа жизни, с другой – главных ценностей, идеалов конкретной эпохи. Стили барокко и классицизм (круг основных образов, характерных интонаций, жанров). Полифонический и гомофонно-гармонический склад на примере творчества И. Баха и Л. Бетховена.

Виды деятельности обучающихся:

знакомство с образцами полифонической и гомофонно-гармонической музыки;

разучивание, исполнение не менее одного вокального произведения, сочиненного композитором-классиком (из числа изучаемых в данном разделе);

исполнение вокальных, ритмических, речевых канонов;

музыкальная викторина на знание музыки, названий и авторов изученных произведений;

вариативно: составление сравнительной таблицы стилей барокко и классицизм (на примере музыкального искусства, либо музыки и живописи, музыки и архитектуры); просмотр художественных фильмов и телепередач, посвященных стилям барокко и классицизм, творческому пути изучаемых композиторов.

Музыкальный образ.

Содержание: героические образы в музыке. Лирический герой музыкального произведения. Судьба человека – судьба человечества (на примере творчества Л. Бетховена, Ф. Шуберта и других композиторов). Стили классицизм и романтизм (круг основных образов, характерных интонаций, жанров).

Виды деятельности обучающихся:

знакомство с произведениями композиторов – венских классиков, композиторов-романтиков, сравнение образов их произведений, сопереживание музыкальному образу, идентификация с лирическим героем произведения;

узнавание на слух мелодий, интонаций, ритмов, элементов музыкального языка изучаемых классических произведений, умение напеть их наиболее яркие темы, ритмоинтонации;

разучивание, исполнение не менее одного вокального произведения, сочиненного композитором-классиком, художественная интерпретация его музыкального образа;

музыкальная викторина на знание музыки, названий и авторов изученных произведений;

вариативно: сочинение музыки, импровизация; литературное, художественное творчество, созвучное кругу образов изучаемого композитора; составление сравнительной таблицы стилей классицизм и романтизм (только на примере музыки, либо в музыке и живописи, в музыке и литературе).

Музыкальная драматургия.

Содержание: развитие музыкальных образов. Музыкальная тема. Принципы музыкального развития: повтор, контраст, разработка. Музыкальная форма – строение музыкального произведения.

Виды деятельности обучающихся:

наблюдение за развитием музыкальных тем, образов, восприятие логики музыкального развития;

умение слышать, запоминать основные изменения, последовательность настроений, чувств, характеров в развертывании музыкальной драматургии;

узнавание на слух музыкальных тем, их вариантов, видоизмененных в процессе развития;

составление наглядной (буквенной, цифровой) схемы строения музыкального произведения;

разучивание, исполнение не менее одного вокального произведения, сочиненного композитором-классиком, художественная интерпретация музыкального образа в его развитии;

музыкальная викторина на знание музыки, названий и авторов изученных произведений;

вариативно: посещение концерта классической музыки, в программе которого присутствуют крупные симфонические произведения; создание сюжета любительского фильма (в том числе в жанре теневого театра, мультфильма), основанного на развитии образов, музыкальной драматургии одного из произведений композиторов-классиков.

Музыкальный стиль.

Содержание: стиль как единство эстетических идеалов, круга образов, драматургических приемов, музыкального языка. (на примере творчества В. Моцарта, К. Дебюсси, А. Шенберга и других композиторов).

Виды деятельности обучающихся:

обобщение и систематизация знаний о различных проявлениях музыкального стиля (стиль композитора, национальный стиль, стиль эпохи);

исполнение 2–3 вокальных произведений – образцов барокко, классицизма, романтизма, импрессионизма (подлинных или стилизованных);

музыкальная викторина на знание музыки, названий и авторов изученных произведений;

определение на слух в звучании незнакомого произведения:

принадлежности к одному из изученных стилей;

исполнительского состава (количество и состав исполнителей, музыкальных инструментов);

жанра, круга образов;

способа музыкального изложения и развития в простых и сложных музыкальных формах (гомофония, полифония, повтор, контраст, соотношение разделов и частей в произведении);

вариативно: исследовательские проекты, посвященные эстетике и особенностям музыкального искусства различных стилей XX века.

Модуль № 7 «Духовная музыка»

Храмовый синтез искусств.

Музыка православного и католического богослужения (колокола, пение асаpella или пение в Сопровождении органа). Основные жанры, традиции. Образы Христа, Богородицы, Рождества, Воскресения.

Виды деятельности обучающихся:

повторение, обобщение и систематизация знаний о христианской культуре западноевропейской традиции русского православия, полученных на уроках музыки и основ религиозных культур и светской этики на уровне начального общего образования;

осознание единства музыки со словом, живописью, скульптурой, архитектурой как сочетания разных проявлений единого мировоззрения, основной идеи христианства;

исполнение вокальных произведений, связанных с религиозной традицией, перекликающихся с ней по тематике;

определение сходства и различия элементов разных видов искусства (музыки, живописи, архитектуры), относящихся:

к русской православной традиции;

западноевропейской христианской традиции;

другим конфессиям (по выбору учителя);

вариативно: посещение концерта духовной музыки.

Развитие церковной музыки

Содержание: европейская музыка религиозной традиции (григорианский хорал, изобретение нотной записи Гвидод'Ареццо, протестантский хорал). Русская музыка религиозной традиции (знаменный распев, крюковая запись, партесное пение). Полифония в западной и русской духовной музыке. Жанры: кантата, духовный концерт, реквием.

Виды деятельности обучающихся:

знакомство с историей возникновения нотной записи;

сравнение нотаций религиозной музыки разных традиций (григорианский хорал, знаменный распев, современные ноты);

знакомство с образцами (фрагментами) средневековых церковных распевов (одноголосие);

слушание духовной музыки;

определение на слух:

состава исполнителей;

типа фактуры (хоральный склад, полифония);

принадлежности к русской или западноевропейской религиозной традиции;

вариативно: работа с интерактивной картой, лентой времени с указанием географических и исторических особенностей распространения различных явлений, стилей, жанров, связанных с развитием религиозной музыки; исследовательские и творческие проекты, посвященные отдельным произведениям духовной музыки.

Музыкальные жанры богослужения.

Содержание: эстетическое содержание и жизненное предназначение духовной музыки. Многочастные произведения на канонические тексты: католическая месса, православная литургия, всенощное бдение.

Виды деятельности обучающихся:

знакомство с одним (более полно) или несколькими (фрагментарно) произведениями мировой музыкальной классики, написанными в соответствии с религиозным каноном;

вокализация музыкальных тем изучаемых духовных произведений;

определение на слух изученных произведений и их авторов, иметь представление об особенностях их построения и образов;

устный или письменный рассказ о духовной музыке с использованием терминологии, примерами из соответствующей традиции, формулировкой собственного отношения к данной музыке, рассуждениями, аргументацией своей позиции.

Религиозные темы и образы в современной музыке.

Содержание: сохранение традиций духовной музыки сегодня. Переосмысление религиозной темы в творчестве композиторов XX–XXI веков. Религиозная тематика в контексте современной культуры.

Виды деятельности обучающихся:

сопоставление тенденций сохранения и переосмысления религиозной традиции в культуре XX–XXI веков;

исполнение музыки духовного содержания, сочиненной современными композиторами;

вариативно: исследовательские и творческие проекты по теме «Музыка и религия в наше время»; посещение концерта духовной музыки.

Модуль № 8 «Современная музыка: основные жанры и направления»

Джаз.

Содержание: джаз – основа популярной музыки XX века. Особенности джазового языка и стиля (свинг, синкопы, ударные и духовые инструменты, вопросно-ответная структура мотивов, гармоническая сетка, импровизация).

Виды деятельности обучающихся:

знакомство с различными джазовыми музыкальными композициями и направлениями (регтайм, биг бэнд, блюз);

разучивание, исполнение одной из «вечнозеленых» джазовых тем, элементы ритмической и вокальной импровизации на ее основе;

определение на слух:

принадлежности к джазовой или классической музыке;

исполнительского состава (манера пения, состав инструментов);

вариативно: сочинение блюза; посещение концерта джазовой музыки.

Мюзикл.

Содержание: особенности жанра. Классика жанра – мюзиклы середины XX века (на примере творчества Ф. Лоу, Р. Роджерса, Э.Л. Уэббера). Современные постановки в жанре мюзикла на российской сцене.

Виды деятельности обучающихся:

знакомство с музыкальными произведениями, сочиненными иностранными и отечественными композиторами в жанре мюзикла, сравнение с другими театральными жанрами (опера, балет, драматический спектакль);

анализ рекламных объявлений о премьерах мюзиклов в современных средствах массовой информации;

просмотр видеозаписи одного из мюзиклов, написание собственного рекламного текста для данной постановки;

разучивание и исполнение отдельных номеров из мюзиклов.

Молодежная музыкальная культура.

Содержание: направления и стили молодежной музыкальной культуры XX–XXI веков (рок-н-ролл, блюз-рок, панк-рок, хард-рок, рэп, хип-хоп, фанк и другие). Авторская песня (Б.Окуджава, Ю.Визбор, В. Высоцкий и др.).

Социальный и коммерческий контекст массовой музыкальной культуры (потребительские тенденции современной культуры).

Виды деятельности обучающихся:

знакомство с музыкальными произведениями, ставшими «классикой жанра» молодежной культуры (группы «Битлз», Элвис Пресли, Виктор Цой, Билли Айлиш и другие группы и исполнители);

разучивание и исполнение песни, относящейся к одному из молодежных музыкальных течений;

дискуссия на тему «Современная музыка»;

вариативно: презентация альбома своей любимой группы.

Музыка цифрового мира.

Содержание: музыка повсюду (радио, телевидение, Интернет, наушники). Музыка на любой вкус (безграничный выбор, персональные плейлисты). Музыкальное творчество в условиях цифровой среды.

Виды деятельности обучающихся:

поиск информации о способах сохранения и передачи музыки прежде и сейчас;
просмотр музыкального клипа популярного исполнителя, анализ его художественного образа, стиля, выразительных средств;
разучивание и исполнение популярной современной песни;
вариативно: проведение социального опроса о роли и месте музыки в жизни современного человека; создание собственного музыкального клипа.

Модуль № 9 «Связь музыки с другими видами искусства»

Музыка и литература.

Единство слова и музыки в вокальных жанрах (песня, романс, кантата, ноктюрн, баркарола, былина). Интонации рассказа, повествования в инструментальной музыке (поэма, баллада). Программная музыка.

Виды деятельности обучающихся:

знакомство с образцами вокальной и инструментальной музыки;
импровизация, сочинение мелодий на основе стихотворных строк, сравнение своих вариантов с мелодиями, сочиненными композиторами (метод «Сочинение сочиненного»);
сочинение рассказа, стихотворения под впечатлением от восприятия инструментального музыкального произведения;
рисование образов программной музыки;
музыкальная викторина на знание музыки, названий и авторов изученных произведений.

Музыка и живопись.

Содержание: выразительные средства музыкального и изобразительного искусства. Аналогии: ритм, композиция, линия – мелодия, пятно – созвучие, колорит – тембр, светлотность – динамика. Программная музыка. Импрессионизм (на примере творчества французских клавесинистов, К. Дебюсси, А.К. Лядова и других композиторов).

Виды деятельности обучающихся:

знакомство с музыкальными произведениями программной музыки, выявление интонаций изобразительного характера;
музыкальная викторина на знание музыки, названий и авторов изученных произведений;
разучивание, исполнение песни с элементами изобразительности, сочинение к ней ритмического и шумового аккомпанемента с целью усиления изобразительного эффекта;
вариативно: рисование под впечатлением от восприятия музыки программно-изобразительного характера; сочинение музыки, импровизация, озвучивание картин художников.

Музыка и театр.

Содержание: музыка к драматическому спектаклю (на примере творчества Э. Грига, Л. ван Бетховена, А.Г. Шнитке, Д.Д. Шостаковича и других композиторов). Единство музыки, драматургии, сценической живописи, хореографии.

Виды деятельности обучающихся:

знакомство с образцами музыки, созданной отечественными и иностранными композиторами для драматического театра;
разучивание, исполнение песни из театральной постановки, просмотр видеозаписи спектакля, в котором звучит данная песня;
музыкальная викторина на материале изученных фрагментов музыкальных спектаклей;
вариативно: постановка музыкального спектакля; посещение театра с последующим обсуждением (устно или письменно) роли музыки в данном спектакле; исследовательские проекты о музыке, созданной отечественными композиторами для театра.

Музыка кино и телевидения.

Содержание: музыка в немом и звуковом кино. Внутрикадровая и закадровая музыка. Жанры фильма-оперы, фильма-балета, фильма-мюзикла, музыкального мультфильма (на примере произведений Р. Роджерса, Ф. Лоу, Г. Гладкова, А. Шнитке и других).

Виды деятельности обучающихся:

знакомство с образцами киномузыки отечественных и зарубежных композиторов;
просмотр фильмов с целью анализа выразительного эффекта, создаваемого музыкой;
разучивание, исполнение песни из фильма;

вариативно: создание любительского музыкального фильма; переозвучка фрагмента мультфильма; просмотр фильма-оперы или фильма-балета, аналитическое эссе с ответом на вопрос «В чем отличие видеозаписи музыкального спектакля от фильма-оперы (фильма-балета)?».

Планируемые результаты освоения программы по музыке на уровне основного общего образования

В результате изучения музыки на уровне основного общего образования у обучающегося будут сформированы следующие личностные результаты в части:

1) патриотического воспитания:

осознание российской гражданской идентичности в поликультурном и многоконфессиональном обществе;

знание Гимна России и традиций его исполнения, уважение музыкальных символов республик Российской Федерации и других стран мира;

проявление интереса к освоению музыкальных традиций своего края, музыкальной культуры народов России;

знание достижений отечественных музыкантов, их вклада в мировую музыкальную культуру;

интерес к изучению истории отечественной музыкальной культуры;

стремление развивать и сохранять музыкальную культуру своей страны, своего края;

2) гражданского воспитания:

готовность к выполнению обязанностей гражданина и реализации его прав, уважение прав, свобод и законных интересов других людей;

осознание комплекса идей и моделей поведения, отраженных в лучших произведениях мировой музыкальной классики, готовность поступать в своей жизни в соответствии с эталонами нравственного самоопределения, отраженными в них;

активное участие в музыкально-культурной жизни семьи, образовательной организации, местного сообщества, родного края, страны, в том числе в качестве участников творческих конкурсов и фестивалей, концертов, культурно-просветительских акций, в качестве волонтера в дни праздничных мероприятий;

3) духовно-нравственного воспитания:

ориентация на моральные ценности и нормы в ситуациях нравственного выбора;

готовность воспринимать музыкальное искусство с учетом моральных и духовных ценностей этического и религиозного контекста, социально-исторических особенностей этики и эстетики;

готовность придерживаться принципов справедливости, взаимопомощи и творческого сотрудничества в процессе непосредственной музыкальной и учебной деятельности, при подготовке внеклассных концертов, фестивалей, конкурсов;

4) эстетического воспитания:

восприимчивость к различным видам искусства, умение видеть прекрасное в окружающей действительности, готовность прислушиваться к природе, людям, самому себе;

осознание ценности творчества, таланта;

осознание важности музыкального искусства как средства коммуникации и самовыражения;

понимание ценности отечественного и мирового искусства, роли этнических культурных традиций и народного творчества;

стремление к самовыражению в разных видах искусства;

5) ценности научного познания:

ориентация в деятельности на современную систему научных представлений об основных закономерностях развития человека, природы и общества, взаимосвязях человека с природной, социальной, культурной средой;

овладение музыкальным языком, навыками познания музыки как искусства интонируемого смысла;

овладение основными способами исследовательской деятельности на звуковом материале самой музыки, а также на материале искусствоведческой, исторической, публицистической информации о различных явлениях музыкального искусства, использование доступного объема специальной терминологии;

6) физического воспитания, формирования культуры здоровья и эмоционального благополучия:

осознание ценности жизни с использованием собственного жизненного опыта и опыта восприятия произведений искусства;

соблюдение правил личной безопасности и гигиены, в том числе в процессе музыкально-исполнительской, творческой, исследовательской деятельности;

умение осознавать свое эмоциональное состояние и эмоциональное состояние других, использовать интонационные средства для выражения своего состояния, в том числе в процессе повседневного общения;

сформированность навыков рефлексии, признание своего права на ошибку и такого же права другого человека;

7) трудового воспитания:

установка на посильное активное участие в практической деятельности;

трудолюбие в учебе, настойчивость в достижении поставленных целей;

интерес к практическому изучению профессий в сфере культуры и искусства;

уважение к труду и результатам трудовой деятельности;

8) экологического воспитания:

повышение уровня экологической культуры, осознание глобального характера экологических проблем и путей их решения;

нравственно-эстетическое отношение к природе,

участие в экологических проектах через различные формы музыкального творчества

9) адаптации к изменяющимся условиям социальной и природной среды:

освоение обучающимися социального опыта, основных социальных ролей, норм и правил общественного поведения, форм социальной жизни, включая семью, группы, сформированные в учебной исследовательской и творческой деятельности, а также в рамках социального взаимодействия с людьми из другой культурной среды;

стремление перенимать опыт, учиться у других людей, в том числе в разнообразных проявлениях творчества, овладения различными навыками в сфере музыкального и других видов искусства;

воспитание чувства нового, способность ставить и решать нестандартные задачи, предвидеть ход событий, обращать внимание на перспективные тенденции и направления развития культуры и социума;

способность осознавать стрессовую ситуацию, оценивать происходящие изменения и их последствия, опираясь на жизненный интонационный и эмоциональный опыт, опыт и навыки управления своими психоэмоциональными ресурсами в стрессовой ситуации, воля к победе.

В результате изучения музыки на уровне основного общего образования у обучающегося будут сформированы универсальные познавательные учебные действия, универсальные коммуникативные учебные действия, универсальные регулятивные учебные действия.

У обучающегося будут сформированы следующие базовые логические действия как часть универсальных познавательных учебных действий:

устанавливать существенные признаки для классификации музыкальных явлений, выбирать основания для анализа, сравнения и обобщения отдельных интонаций, мелодий и ритмов, других элементов музыкального языка;

сопоставлять, сравнивать на основании существенных признаков произведения, жанры и стили музыкального и других видов искусства;

обнаруживать взаимные влияния отдельных видов, жанров и стилей музыки друг на друга, формулировать гипотезы о взаимосвязях;

выявлять общее и особенное, закономерности и противоречия в комплексе выразительных средств, используемых при создании музыкального образа конкретного произведения, жанра, стиля;

выявлять и характеризовать существенные признаки конкретного музыкального звучания;

самостоятельно обобщать и формулировать выводы по результатам проведенного слухового наблюдения-исследования.

У обучающегося будут сформированы следующие базовые исследовательские действия как часть универсальных познавательных учебных действий:

следовать внутренним слухом за развитием музыкального процесса, «наблюдать» звучание музыки;

использовать вопросы как исследовательский инструмент познания;

формулировать собственные вопросы, фиксирующие несоответствие между реальным и желательным состоянием учебной ситуации, восприятия, исполнения музыки;

составлять алгоритм действий и использовать его для решения учебных, в том числе исполнительских и творческих задач;

проводить по самостоятельно составленному плану небольшое исследование по установлению особенностей музыкально-языковых единиц, сравнению художественных процессов, музыкальных явлений, культурных объектов между собой;

самостоятельно формулировать обобщения и выводы по результатам проведенного наблюдения, слухового исследования.

У обучающегося будут сформированы умения работать с информацией как часть универсальных познавательных учебных действий:

применять различные методы, инструменты и запросы при поиске и отборе информации с учетом предложенной учебной задачи и заданных критериев;

понимать специфику работы с аудиоинформацией, музыкальными записями;

использовать интонирование для запоминания звуковой информации, музыкальных произведений;

выбирать, анализировать, интерпретировать, обобщать и систематизировать информацию, представленную в аудио- и видеоматериалах, текстах, таблицах, схемах;

использовать смысловое чтение для извлечения, обобщения и систематизации информации из одного или нескольких источников с учетом поставленных целей;

оценивать надежность информации по критериям, предложенным учителем или сформулированным самостоятельно;

различать тексты информационного и художественного содержания, трансформировать, интерпретировать их в соответствии с учебной задачей;

самостоятельно выбирать оптимальную форму представления информации (текст, таблица, схема, презентация, театрализация) в зависимости от коммуникативной установки.

Овладение системой универсальных познавательных учебных действий обеспечивает сформированность когнитивных навыков обучающихся, в том числе развитие специфического типа интеллектуальной деятельности – музыкального мышления.

У обучающегося будут сформированы умения как часть универсальных коммуникативных учебных действий:

1) невербальная коммуникация:

воспринимать музыку как искусство интонируемого смысла, стремиться понять эмоционально-образное содержание музыкального высказывания, понимать ограниченность словесного языка в передаче смысла музыкального произведения;

передавать в собственном исполнении музыки художественное содержание, выражать настроение, чувства, личное отношение к исполняемому произведению;

осознанно пользоваться интонационной выразительностью в обыденной речи, понимать культурные нормы и значение интонации в повседневном общении;

эффективно использовать интонационно-выразительные возможности в ситуации публичного выступления;

распознавать невербальные средства общения (интонация, мимика, жесты), расценивать их как полноценные элементы коммуникации, включаться в соответствующий уровень общения;

2) вербальное общение:

воспринимать и формулировать суждения, выражать эмоции в соответствии с условиями и целями общения;

выражать свое мнение, в том числе впечатления от общения с музыкальным искусством в устных и письменных текстах;

понимать намерения других, проявлять уважительное отношение к собеседнику и в корректной форме формулировать свои возражения;

вести диалог, дискуссию, задавать вопросы по существу обсуждаемой темы, поддерживать благожелательный тон диалога;

публично представлять результаты учебной и творческой деятельности;

3) совместная деятельность (сотрудничество):

развивать навыки эстетически опосредованного сотрудничества, соучастия, сопереживания в процессе исполнения и восприятия музыки; понимать ценность такого социально-психологического опыта, экстраполировать его на другие сферы взаимодействия;

понимать и использовать преимущества коллективной, групповой и индивидуальной музыкальной деятельности, выбирать наиболее эффективные формы взаимодействия при решении поставленной задачи;

принимать цель совместной деятельности, коллективно строить действия по ее достижению: распределять роли, договариваться, обсуждать процесс и результат совместной работы;

уметь обобщать мнения нескольких человек, проявлять готовность руководить, выполнять поручения, подчиняться;

оценивать качество своего вклада в общий продукт по критериям, самостоятельно сформулированным участниками взаимодействия;

сравнивать результаты с исходной задачей и вклад каждого члена команды в достижение результатов, разделять сферу ответственности и проявлять готовность к представлению отчета перед группой.

У обучающегося будут сформированы умения самоорганизации как часть универсальных регулятивных учебных действий:

ставить перед собой среднесрочные и долгосрочные цели по самосовершенствованию, в том числе в части творческих, исполнительских навыков и способностей, настойчиво продвигаться к поставленной цели;

планировать достижение целей через решение ряда последовательных задач частного характера;

самостоятельно составлять план действий, вносить необходимые коррективы в ходе его реализации;

выявлять наиболее важные проблемы для решения в учебных и жизненных ситуациях;

самостоятельно составлять алгоритм решения задачи (или его часть), выбирать способ решения учебной задачи с учетом имеющихся ресурсов и собственных возможностей, аргументировать предлагаемые варианты решений;

проводить выбор и брать за него ответственность на себя.

У обучающегося будут сформированы умения самоконтроля (рефлексии) как часть универсальных регулятивных учебных действий:

владеть способами самоконтроля, самомотивации и рефлексии;

давать оценку учебной ситуации и предлагать план ее изменения;

предвидеть трудности, которые могут возникнуть при решении учебной задачи, и адаптировать решение к меняющимся обстоятельствам;

объяснять причины достижения (не достижения) результатов деятельности, понимать причины неудач и уметь предупреждать их, давать оценку приобретенному опыту;

использовать музыку для улучшения самочувствия, сознательного управления своим психоэмоциональным состоянием, в том числе стимулировать состояния активности (бодрости), отдыха (релаксации), концентрации внимания.

У обучающегося будут сформированы умения эмоционального интеллекта как часть универсальных регулятивных учебных действий:

чувствовать, понимать эмоциональное состояние самого себя и других людей, использовать возможности музыкального искусства для расширения своих компетенций в данной сфере;

развивать способность управлять собственными эмоциями и эмоциями других как в повседневной жизни, так и в ситуациях музыкально-опосредованного общения;

выявлять и анализировать причины эмоций;

понимать мотивы и намерения другого человека, анализируя коммуникативно-интонационную ситуацию;

регулировать способ выражения собственных эмоций.

У обучающегося будут сформированы умения принимать себя и других как часть универсальных регулятивных учебных действий:

уважительно и осознанно относиться к другому человеку и его мнению, эстетическим предпочтениям и вкусам;

признавать свое и чужое право на ошибку, при обнаружении ошибки фокусироваться не на ней самой, а на способе улучшения результатов деятельности;

принимать себя и других, не осуждая;

проявлять открытость;

осознавать невозможность контролировать все вокруг.

Овладение системой регулятивных универсальных учебных действий обеспечивает формирование смысловых установок личности (внутренняя позиция личности) и жизненных навыков личности (управления собой, самодисциплины, устойчивого поведения, эмоционального душевного равновесия).

Предметные результаты освоения программы по музыке на уровне основного общего образования

Предметные результаты характеризуют сформированность у обучающихся основ музыкальной культуры и проявляются в способности к музыкальной деятельности, потребности в регулярном общении с музыкальным искусством во всех доступных формах, органичном включении музыки в актуальный контекст своей жизни.

Обучающиеся, освоившие основную образовательную программу по музыке: осознают принципы универсальности и всеобщности музыки как вида искусства, неразрывную связь музыки и жизни человека, всего человечества, могут рассуждать на эту тему;

воспринимают российскую музыкальную культуру как целостное и самобытное цивилизационное явление;

знают достижения отечественных мастеров музыкальной культуры, испытывают гордость за них;

сознательно стремятся к укреплению и сохранению собственной музыкальной идентичности (разбираются в особенностях музыкальной культуры своего народа, стремятся участвовать в исполнении музыки своей национальной традиции, понимают ответственность за сохранение и передачу следующим поколениям музыкальной культуры своего народа);

понимают роль музыки как социально значимого явления, формирующего общественные вкусы и настроения, включенного в развитие политического, экономического, религиозного, иных аспектов развития общества.

К концу изучения модуля № 1 «Музыка моего края» обучающийся научится:

отличать и ценить музыкальные традиции своей родного края, народа; характеризовать особенности творчества народных и профессиональных музыкантов, творческих коллективов своего края;

исполнять и оценивать образцы музыкального фольклора и сочинения композиторов своей малой родины.

К концу изучения модуля № 2 «Народное музыкальное творчество России» обучающийся научится:

определять на слух музыкальные образцы, относящиеся к русскому музыкальному фольклору, к музыке народов Северного Кавказа, республик Поволжья, Сибири (не менее трех региональных фольклорных традиций на выбор учителя);

различать на слух и исполнять произведения различных жанров фольклорной музыки;

определять на слух принадлежность народных музыкальных инструментов к группам духовых, струнных, ударно-шумовых инструментов;

объяснять на примерах связь устного народного музыкального творчества и деятельности профессиональных музыкантов в развитии общей культуры страны.

К концу изучения модуля № 3 «Русская классическая музыка» обучающийся научится:

различать на слух произведения русских композиторов-классиков, называть автора, произведение, исполнительский состав;

характеризовать музыкальный образ и выразительные средства, использованные композитором, способы развития и форму строения музыкального произведения;

исполнять (в том числе фрагментарно, отдельными темами) сочинения русских композиторов;

характеризовать творчество не менее двух отечественных композиторов-классиков, приводить примеры наиболее известных сочинений.

К концу изучения модуля № 4 «Жанры музыкального искусства» обучающийся научится:

различать и характеризовать жанры музыки (театральные, камерные и симфонические, вокальные и инструментальные), знать их разновидности, приводить примеры;

рассуждать о круге образов и средствах их воплощения, типичных для данного жанра; выразительно исполнять произведения (в том числе фрагменты) вокальных, инструментальных и музыкально-театральных жанров.

К концу изучения модуля № 5 «Музыка народов мира» обучающийся научится:

определять на слух музыкальные произведения, относящиеся к западноевропейской, латиноамериканской, азиатской традиционной музыкальной культуре, в том числе к отдельным самобытным культурно-национальным традициям;

различать на слух и исполнять произведения различных жанров фольклорной музыки; определять на слух принадлежность народных музыкальных инструментов к группам духовых, струнных, ударно-шумовых инструментов;

различать на слух и узнавать признаки влияния музыки разных народов мира в сочинениях профессиональных композиторов (из числа изученных культурно-национальных традиций и жанров).

К концу изучения модуля № 6 «Европейская классическая музыка» обучающийся научится:

различать на слух произведения европейских композиторов-классиков, называть автора, произведение, исполнительский состав;

определять принадлежность музыкального произведения к одному из художественных стилей (барокко, классицизм, романтизм, импрессионизм);

исполнять (в том числе фрагментарно) сочинения композиторов-классиков;

характеризовать музыкальный образ и выразительные средства, использованные композитором, способы развития и форму строения музыкального произведения;

характеризовать творчество не менее двух композиторов-классиков, приводить примеры наиболее известных сочинений.

К концу изучения модуля № 7 «Духовная музыка» обучающийся научится:

различать и характеризовать жанры и произведения русской и европейской духовной музыки;

исполнять произведения русской и европейской духовной музыки;

приводить примеры сочинений духовной музыки, называть их автора.

К концу изучения модуля № 8 «Современная музыка: основные жанры и направления» обучающийся научится:

определять и характеризовать стили, направления и жанры современной музыки;

различать и определять на слух виды оркестров, ансамблей, тембры музыкальных инструментов, входящих в их состав;

исполнять современные музыкальные произведения в разных видах деятельности.

К концу изучения модуля № 9 «Связь музыки с другими видами искусства» обучающийся научится:

определять стилевые и жанровые параллели между музыкой и другими видами искусств;

различать и анализировать средства выразительности разных видов искусств;

импровизировать, создавать произведения в одном виде искусства на основе восприятия произведения другого вида искусства (сочинение, рисунок по мотивам музыкального произведения, озвучивание картин, кинофрагментов) или подбирать ассоциативные пары произведений из разных видов искусств, объясняя логику выбора;

высказывать суждения об основной идее, средствах ее воплощения, интонационных особенностях, жанре, исполнителях музыкального произведения.

Тематическое планирование учебного предмета «Музыка»

Тематическое планирование выстроено по содержанию ФОП ООО и внесены под соответствующими пунктами в федеральной образовательной программе основного общего образования.

Распределение часов в тематическом планировании по каждой теме будет прописано на начало учебного года учителем-предметником в **«рабочей программе учителя»** на основании распределённых часов по учебному плану на текущий учебный год.

Структура тематического планирования рабочей программы в соответствии с ФГОС

ООО (пункт 32.1) включает в себя следующие структурные компоненты:

№ п/п	Модули	Количество часов, отводимых на освоение каждой темы	Э(Ц)ОР
1.	<p>Инвариантные модули:</p> <p>161.6.1. Модуль № 1 «Музыка моего края» 161.6.1.1. Фольклор – народное творчество. 161.6.1.2. Календарный фольклор. 161.6.1.3. Семейный фольклор. 161.6.1.4. Наш край сегодня.</p> <p>161.6.2. Модуль № 2 «Народное музыкальное творчество России» 161.6.2.1. Россия – наш общий дом. 161.6.2.2. Фольклорные жанры. 161.6.2.3. Фольклор в творчестве профессиональных композиторов. 161.6.2.4. На рубежах культур.</p> <p>161.6.3. Модуль № 3 «Русская классическая музыка» (изучение тематических блоков данного модуля целесообразно соотносить с изучением модулей «Музыка моего края» и «Народное музыкальное творчество России», переходя от русского фольклора к творчеству русских композиторов, прослеживая продолжение и развитие круга национальных сюжетов, образов, интонаций). 161.6.3.1. Образы родной земли. 161.6.3.2. Золотой век русской культуры. 161.6.3.3. История страны и народа в музыке русских композиторов. 161.6.3.4. Русский балет. Содержание: мировая слава русского балета. Творчество композиторов (П.И. Чайковский, С.С. Прокофьев, И.Ф. Стравинский, Р.К. Шедрин), балетмейстеров, артистов балета. Дягилевские сезоны. 161.6.3.5. Русская исполнительская школа. 161.6.3.6. Русская музыка – взгляд в будущее.</p> <p>161.6.4. Модуль № 4 «Жанры музыкального искусства». 161.6.4.1. Камерная музыка. 161.6.4.2. Циклические формы и жанры. 161.6.4.3. Симфоническая музыка. 161.6.4.4. Театральные жанры.</p> <p>Вариативные модули:</p> <p>161.6.5. Модуль № 5 «Музыка народов мира» (изучение тематических блоков данного модуля в календарном планировании целесообразно соотносить с изучением модулей «Музыка моего края» и «Народное музыкальное творчество России», устанавливая смысловые арки, сопоставляя и сравнивая музыкальный материал данных разделов программы между собой). 161.6.5.1. Музыка – древнейший язык человечества. 161.6.5.2. Музыкальный фольклор народов Европы. 161.6.5.3. Музыкальный фольклор народов Азии и Африки. 161.6.5.4. Народная музыка Американского</p>	<p><i>Часы на каждую тему распределяются учителем-предметником в зависимости от нагрузки по учебному плану на текущий учебный год в рабочей программе учителя</i></p>	<p><i>Каждый учитель-предметник в своей рабочей программе указывает в данном разделе возможное использование учебно-методических материалов (мультимедийные программы, электронные учебники и задачки, электронные библиотеки, виртуальные лаборатории, игровые программы, коллекции цифровых образовательных ресурсов) используемыми для обучения и воспитания различных групп пользователей, представленными в электронном (цифровом) виде и реализующими дидактические возможности ИКТ, содержание которых соответствует законодательству об образовании.</i></p>

	континента. 161.6.6. Модуль № 6 «Европейская классическая музыка». 161.6.6.1. Национальные истоки классической музыки. 161.6.6.2. Музыкант и публика. 161.6.6.3. Музыка – зеркало эпохи. 161.6.6.4. Музыкальный образ. 161.6.6.5. Музыкальная драматургия. 161.6.6.6. Музыкальный стиль.		
	161.6.7. Модуль № 7 «Духовная музыка» 161.6.7.1. Храмовый синтез искусств. 161.6.7.2. Развитие церковной музыки 161.6.7.3. Музыкальные жанры богослужения. 161.6.7.4. Религиозные темы и образы в современной музыке.		
	161.6.8. Модуль № 8 «Современная музыка: основные жанры и направления» 161.6.8.1. Джаз. 161.6.8.2. Мюзикл. 161.6.8.3. Молодежная музыкальная культура. 161.6.8.4. Музыка цифрового мира. 161.6.9. Модуль № 9 «Связь музыки с другими видами искусства» 161.6.9.1. Музыка и литература. 161.6.9.2. Музыка и живопись. 161.6.9.3. Музыка и театр. 161.6.9.4. Музыка кино и телевидения.		

2.1.28. Рабочая программа по учебному предмету «Технология»

Рабочая программа по учебному предмету «Технология» (предметная область «Технология») (далее соответственно – программа по технологии, технология) включает пояснительную записку, содержание обучения, планируемые результаты освоения программы по технологии и дополнена общим тематическим планированием в целях приведения структуры рабочей программы в соответствие с требованием ФГОС ООО.

Рабочая программа составлена на основе федеральной рабочей программы по технологии

Пояснительная записка

Программа по технологии раскрывает содержание, отражающее смену жизненных реалий и формирование пространства профессиональной ориентации и самоопределения личности, в том числе: компьютерное черчение, промышленный дизайн, 3D-моделирование, прототипирование, технологии цифрового производства в области обработки материалов, аддитивные технологии, нанотехнологии, робототехника и системы автоматического управления; технологии электротехники, электроники и электроэнергетики, строительство, транспорт, агро- и биотехнологии, обработка пищевых продуктов.

Программа по технологии конкретизирует содержание, предметные, метапредметные и личностные результаты.

Стратегическими документами, определяющими направление модернизации содержания и методов обучения, являются ФГОС ООО и концепция преподавания предметной области «Технология».

Основной целью освоения технологии является формирование технологической грамотности, глобальных компетенций, творческого мышления.

Задачами курса технологии являются:

овладение знаниями, умениями и опытом деятельности в предметной области «Технология»;

овладение трудовыми умениями и необходимыми технологическими знаниями по преобразованию материи, энергии и информации в соответствии с поставленными целями, исходя из экономических, социальных, экологических, эстетических критериев, а также критериев личной и общественной безопасности;

формирование у обучающихся культуры проектной и исследовательской деятельности, готовности к предложению и осуществлению новых технологических решений;

формирование у обучающихся навыка использования в трудовой деятельности цифровых инструментов и программных сервисов, когнитивных инструментов и технологий;

развитие умений оценивать свои профессиональные интересы и склонности в плане подготовки к будущей профессиональной деятельности, владение методиками оценки своих профессиональных предпочтений.

Технологическое образование обучающихся носит интегративный характер и строится на неразрывной взаимосвязи с трудовым процессом, создаёт возможность применения научно-теоретических знаний в преобразовательной продуктивной деятельности, включения обучающихся в реальные трудовые отношения в процессе созидательной деятельности, воспитания культуры личности во всех её проявлениях (культуры труда, эстетической, правовой, экологической, технологической и других ее проявлениях), самостоятельности, инициативности, предприимчивости, развитии компетенций, позволяющих обучающимся осваивать новые виды труда и готовности принимать нестандартные решения.

Программа по технологии построена по модульному принципу.

Модульная программа по технологии – это система логически завершённых блоков (модулей) учебного материала, позволяющих достигнуть конкретных образовательных результатов, предусматривающая разные образовательные траектории её реализации.

Модульная программа включает инвариантные (обязательные) модули и вариативные.

Инвариантные модули программы по технологии.

Модуль «Производство и технологии».

Модуль «Производство и технология» является общим по отношению к другим модулям. Основные технологические понятия раскрываются в модуле в системном виде, что позволяет осваивать их на практике в рамках других инвариантных и вариативных модулей.

Особенностью современной техносферы является распространение технологического подхода на когнитивную область. Объектом технологий становятся фундаментальные составляющие цифрового социума: данные, информация, знание. Трансформация данных в информацию и информации в знание в условиях появления феномена «больших данных» является одной из значимых и востребованных в профессиональной сфере технологий.

Освоение содержания модуля осуществляется на протяжении всего курса технологии на уровне основного общего образования. Содержание модуля построено на основе последовательного знакомства обучающихся с технологическими процессами, техническими системами, материалами, производством и профессиональной деятельностью.

Модуль «Технологии обработки материалов и пищевых продуктов».

В модуле на конкретных примерах представлено освоение технологий обработки материалов по единой схеме: историко-культурное значение материала, экспериментальное

изучение свойств материала, знакомство с инструментами, технологиями обработки, организация рабочего места, правила безопасного использования инструментов и приспособлений, экологические последствия использования материалов и применения технологий, а также характеризуются профессии, непосредственно связанные с получением и обработкой данных материалов. Изучение материалов и технологий предполагается в процессе выполнения учебного проекта, результатом которого будет продукт-изделие, изготовленный обучающимися. Модуль может быть представлен как проектный цикл по освоению технологии обработки материалов.

Модуль «Компьютерная графика. Черчение».

В рамках данного модуля обучающиеся знакомятся с основными видами и областями применения графической информации, с различными типами графических изображений и их элементами, учатся применять чертёжные инструменты, читать и выполнять чертежи на бумажном носителе с соблюдением основных правил, знакомятся с инструментами и условными графическими обозначениями графических редакторов, учатся создавать с их помощью тексты и рисунки, знакомятся с видами конструкторской документации и графических моделей, овладевают навыками чтения, выполнения и оформления сборочных чертежей, ручными и автоматизированными способами подготовки чертежей, эскизов и технических рисунков деталей, осуществления расчётов по чертежам.

Приобретаемые в модуле знания и умения необходимы для создания и освоения новых технологий, а также продуктов техносферы, и направлены на решение задачи укрепления кадрового потенциала российского производства.

Содержание модуля «Компьютерная графика. Черчение» может быть представлено, в том числе, и отдельными темами или блоками в других модулях. Ориентиром в данном случае будут планируемые предметные результаты за год обучения.

Модуль «Робототехника».

В модуле наиболее полно реализуется идея конвергенции материальных и информационных технологий. Значимость данного модуля заключается в том, что при его освоении формируются навыки работы с когнитивной составляющей (действиями, операциями и этапами).

Модуль «Робототехника» позволяет в процессе конструирования, создания действующих моделей роботов интегрировать знания о технике и технических устройствах, электронике, программировании, фундаментальные знания, полученные в рамках учебных предметов, а также дополнительного образования и самообразования.

Модуль «3D-моделирование, прототипирование, макетирование».

Модуль в значительной мере нацелен на реализацию основного методического принципа модульного курса технологии: освоение технологии идёт неразрывно с освоением методологии познания, основой которого является моделирование. При этом связь технологии с процессом познания носит двусторонний характер: анализ модели позволяет выделить составляющие её элементы и открывает возможность использовать технологический подход при построении моделей, необходимых для познания объекта. Модуль играет важную роль в формировании знаний и умений, необходимых для проектирования и совершенствования продуктов (предметов), освоения и создания технологий.

Вариативные модули программы по технологии.

Модуль «Автоматизированные системы».

Модуль знакомит обучающихся с автоматизацией технологических процессов на производстве и в быту. Акцент сделан на изучение принципов управления автоматизированными системами и их практической реализации на примере простых технических систем. В результате освоения модуля обучающиеся разрабатывают индивидуальный или групповой проект, имитирующий работу автоматизированной системы (например, системы управления электродвигателем, освещением в помещении и прочее).

Модули «Животноводство» и «Растениеводство».

Модули знакомят обучающихся с классическими и современными технологиями в сельскохозяйственной сфере, направленными на природные объекты, имеющие свои биологические циклы.

В курсе технологии осуществляется реализация межпредметных связей:

с алгеброй и геометрией при изучении модулей «Компьютерная графика. Черчение», «3D-моделирование, прототипирование, макетирование», «Технологии обработки материалов и пищевых продуктов»;

с химией при освоении разделов, связанных с технологиями химической промышленности в инвариантных модулях;

с биологией при изучении современных биотехнологий в инвариантных модулях и при освоении вариативных модулей «Растениеводство» и «Животноводство»;

с физикой при освоении моделей машин и механизмов, модуля «Робототехника», «3D-моделирование, прототипирование, макетирование», «Технологии обработки материалов и пищевых продуктов»;

с информатикой и ИКТ при освоении в инвариантных и вариативных модулях информационных процессов сбора, хранения, преобразования и передачи информации, протекающих в технических системах, использовании программных сервисов;

с историей и искусством при освоении элементов промышленной эстетики, народных ремёсел в инвариантном модуле «Производство и технология»;

с обществознанием при освоении темы «Технология и мир. Современная техносфера» в инвариантном модуле «Производство и технология».

Содержание обучения технологии на уровне основного общего образования

Инвариантные модули.

Модуль «Производство и технологии».

Технологии вокруг нас. Преобразующая деятельность человека и технологии. Мир идей и создание новых вещей и продуктов. Производственная деятельность.

Материальный мир и потребности человека. Свойства вещей.

Материалы и сырьё. Естественные (природные) и искусственные материалы.

Материальные технологии. Технологический процесс.

Производство и техника. Роль техники в производственной деятельности человека.

Когнитивные технологии: мозговой штурм, метод интеллект-карт, метод фокальных объектов и другие.

Проекты и ресурсы в производственной деятельности человека. Проект как форма организации деятельности. Виды проектов. Этапы проектной деятельности. Проектная документация.

Какие бывают профессии.

Производственно-технологические задачи и способы их решения.

Модели и моделирование. Виды машин и механизмов. Моделирование технических устройств. Кинематические схемы.

Конструирование изделий. Конструкторская документация. Конструирование и производство техники. Усовершенствование конструкции. Основы изобретательской и рационализаторской деятельности.

Технологические задачи, решаемые в процессе производства и создания изделий. Соблюдение технологии и качество изделия (продукции).

Информационные технологии. Перспективные технологии.

Создание технологий как основная задача современной науки. История развития технологий.

Эстетическая ценность результатов труда. Промышленная эстетика. Дизайн.

Народные ремёсла. Народные ремёсла и промыслы России.

Цифровизация производства. Цифровые технологии и способы обработки информации.

Управление технологическими процессами. Управление производством. Современные и перспективные технологии.

Понятие высокотехнологичных отраслей. «Высокие технологии» двойного назначения.

Разработка и внедрение технологий многократного использования материалов, технологий безотходного производства.

Современная техносфера. Проблема взаимодействия природы и техносферы.

Современный транспорт и перспективы его развития.

8 класс.

Общие принципы управления. Самоуправляемые системы. Устойчивость систем управления. Устойчивость технических систем.

Производство и его виды.

Биотехнологии в решении экологических проблем. Биоэнергетика. Перспективные технологии (в том числе нанотехнологии).

Сферы применения современных технологий.

Рынок труда. Функции рынка труда. Трудовые ресурсы.

Мир профессий. Профессия, квалификация и компетенции.

Выбор профессии в зависимости от интересов и способностей человека.

Предпринимательство.

Сущность культуры предпринимательства. Корпоративная культура. Предпринимательская этика. Виды предпринимательской деятельности. Типы организаций. Сфера принятия управленческих решений. Внутренняя и внешняя среда предпринимательства. Базовые составляющие внутренней среды. Формирование цены товара.

Внешние и внутренние угрозы безопасности фирмы. Основные элементы механизма защиты предпринимательской тайны. Защита предпринимательской тайны и обеспечение безопасности фирмы.

Понятия, инструменты и технологии имитационного моделирования экономической деятельности. Модель реализации бизнес-идеи. Этапы разработки бизнес-проекта: анализ выбранного направления экономической деятельности, создание логотипа фирмы, разработка бизнес-плана.

Эффективность предпринимательской деятельности. Принципы и методы оценки. Контроль эффективности, оптимизация предпринимательской деятельности. Технологическое предпринимательство. Инновации и их виды. Новые рынки для продуктов.

Модуль «Технологии обработки материалов и пищевых продуктов».

Технологии обработки конструкционных материалов.

Проектирование, моделирование, конструирование – основные составляющие технологии. Основные элементы структуры технологии: действия, операции, этапы. Технологическая карта.

Бумага и её свойства. Производство бумаги, история и современные технологии.

Использование древесины человеком (история и современность). Использование древесины и охрана природы. Общие сведения о древесине хвойных и лиственных пород. Пиломатериалы. Способы обработки древесины. Организация рабочего места при работе с древесиной.

Ручной и электрифицированный инструмент для обработки древесины.

Операции (основные): разметка, пиление, сверление, зачистка, декорирование древесины.

Народные промыслы по обработке древесины.

Профессии, связанные с производством и обработкой древесины.

Индивидуальный творческий (учебный) проект «Изделие из древесины».

Технологии обработки пищевых продуктов.

Общие сведения о питании и технологиях приготовления пищи.

Рациональное, здоровое питание, режим питания, пищевая пирамида.

Значение выбора продуктов для здоровья человека. Пищевая ценность разных продуктов питания. Пищевая ценность яиц, круп, овощей. Технологии обработки овощей, круп.

Технология приготовления блюд из яиц, круп, овощей. Определение качества продуктов, правила хранения продуктов.

Интерьер кухни, рациональное размещение мебели. Посуда, инструменты, приспособления для обработки пищевых продуктов, приготовления блюд.

Правила этикета за столом. Условия хранения продуктов питания. Утилизация бытовых и пищевых отходов.

Профессии, связанные с производством и обработкой пищевых продуктов.

Групповой проект по теме «Питание и здоровье человека».

Технологии обработки текстильных материалов.

Основы материаловедения. Текстильные материалы (нити, ткань), производство и использование человеком. История, культура.

Современные технологии производства тканей с разными свойствами.

Технологии получения текстильных материалов из натуральных волокон растительного, животного происхождения, из химических волокон. Свойства тканей.

Основы технологии изготовления изделий из текстильных материалов.

Последовательность изготовления швейного изделия. Контроль качества готового изделия.

Устройство швейной машины: виды приводов швейной машины, регуляторы.

Виды стежков, швов. Виды ручных и машинных швов (стачные, краевые).

Профессии, связанные со швейным производством.

Индивидуальный творческий (учебный) проект «Изделие из текстильных материалов».

Чертёж выкроек проектного швейного изделия (например, мешок для сменной обуви, прихватка, лоскутное шитьё).

Выполнение технологических операций по пошиву проектного изделия, отделке изделия.

Оценка качества изготовления проектного швейного изделия.

Технологии обработки конструкционных материалов.

Получение и использование металлов человеком. Рациональное использование, сбор и переработка вторичного сырья. Общие сведения о видах металлов и сплавах. Тонколистовой металл и проволока.

Народные промыслы по обработке металла.

Способы обработки тонколистового металла.

Слесарный верстак. Инструменты для разметки, правки, резания тонколистового металла.

Операции (основные): правка, разметка, резание, гибка тонколистового металла.

Профессии, связанные с производством и обработкой металлов.

Индивидуальный творческий (учебный) проект «Изделие из металла».

Выполнение проектного изделия по технологической карте.

Потребительские и технические требования к качеству готового изделия.

Оценка качества проектного изделия из тонколистового металла.

Технологии обработки пищевых продуктов (6 часов).

Молоко и молочные продукты в питании. Пищевая ценность молока и молочных продуктов. Технологии приготовления блюд из молока и молочных продуктов.

Определение качества молочных продуктов, правила хранения продуктов.

Виды теста. Технологии приготовления разных видов теста (тесто для вареников, песочное тесто, бисквитное тесто, дрожжевое тесто).

Профессии, связанные с пищевым производством.

Групповой проект по теме «Технологии обработки пищевых продуктов».

Технологии обработки текстильных материалов.

Современные текстильные материалы, получение и свойства.

Сравнение свойств тканей, выбор ткани с учётом эксплуатации изделия.

Одежда, виды одежды. Мода и стиль.

Индивидуальный творческий (учебный) проект «Изделие из текстильных материалов».

Чертёж выкроек проектного швейного изделия (например, укладка для инструментов, сумка, рюкзак; изделие в технике лоскутной пластики).

Выполнение технологических операций по раскрою и пошиву проектного изделия, отделке изделия.

Оценка качества изготовления проектного швейного изделия.

Технологии обработки конструкционных материалов.

Обработка древесины. Технологии механической обработки конструкционных материалов. Технологии отделки изделий из древесины.

Обработка металлов. Технологии обработки металлов. Конструкционная сталь. Токарно-винторезный станок. Изделия из металлопроката. Резьба и резьбовые соединения. Нарезание резьбы. Соединение металлических деталей клеем. Отделка деталей.

Пластмасса и другие современные материалы: свойства, получение и использование.

Индивидуальный творческий (учебный) проект «Изделие из конструкционных и подделочных материалов».

Технологии обработки пищевых продуктов.

Рыба, морепродукты в питании человека. Пищевая ценность рыбы и морепродуктов. Виды промысловых рыб. Охлаждённая, мороженая рыба. Механическая обработка рыбы. Показатели свежести рыбы. Кулинарная разделка рыбы. Виды тепловой обработки рыбы. Требования к качеству рыбных блюд. Рыбные консервы.

Мясо животных, мясо птицы в питании человека. Пищевая ценность мяса. Механическая обработка мяса животных (говядина, свинина, баранина), обработка мяса птицы. Показатели свежести мяса. Виды тепловой обработки мяса.

Блюда национальной кухни из мяса, рыбы.

Групповой проект по теме «Технологии обработки пищевых продуктов».

Модуль «Робототехника».

Автоматизация и роботизация. Принципы работы робота.

Классификация современных роботов. Виды роботов, их функции и назначение.

Взаимосвязь конструкции робота и выполняемой им функции.

Робототехнический конструктор и комплектующие.

Чтение схем. Сборка роботизированной конструкции по готовой схеме.

Базовые принципы программирования.

Визуальный язык для программирования простых робототехнических систем.

Мобильная робототехника. Организация перемещения робототехнических устройств.

Транспортные роботы. Назначение, особенности.

Знакомство с контроллером, моторами, датчиками.

Сборка мобильного робота.

Принципы программирования мобильных роботов.

Изучение интерфейса визуального языка программирования, основные инструменты и команды программирования роботов.

Учебный проект по робототехнике.

Промышленные и бытовые роботы, их классификация, назначение, использование

Программирование контроллера в среде конкретного языка программирования, основные инструменты и команды программирования роботов.

Реализация на выбранном языке программирования алгоритмов управления отдельными компонентами и роботизированными системами.

Анализ и проверка на работоспособность, усовершенствование конструкции робота.

Учебный проект по робототехнике.

История развития беспилотного авиастроения, применение беспилотных воздушных судов.

Принципы работы и назначение основных блоков, оптимальный вариант использования при конструировании роботов.

Основные принципы теории автоматического управления и регулирования. Обратная связь.

Датчики, принципы и режимы работы, параметры, применение.

Отладка роботизированных конструкций в соответствии с поставленными задачами.

Беспроводное управление роботом.

Программирование роботов в среде конкретного языка программирования, основные инструменты и команды программирования роботов.

Учебный проект по робототехнике (одна из предложенных тем на выбор).

Робототехнические системы. Автоматизированные и роботизированные производственные линии.

Система «Интернет вещей». Промышленный «Интернет вещей».

Потребительский «Интернет вещей». Элементы «Умного дома».

Конструирование и моделирование с использованием автоматизированных систем с обратной связью.

Составление алгоритмов и программ по управлению роботизированными системами.

Протоколы связи.

Перспективы автоматизации и роботизации: возможности и ограничения.

Профессии в области робототехники.

Научно-практический проект по робототехнике.

Модуль «3D-моделирование, прототипирование, макетирование».

Виды и свойства, назначение моделей. Соответствие модели моделируемому объекту и целям моделирования.

Понятие о макетировании. Типы макетов. Материалы и инструменты для бумажного макетирования. Выполнение развёртки, сборка деталей макета. Разработка графической документации.

Создание объёмных моделей с помощью компьютерных программ.

Программы для просмотра на экране компьютера файлов с готовыми цифровыми трёхмерными моделями и последующей распечатки их развёрток.

Программа для редактирования готовых моделей и последующей их распечатки. Инструменты для редактирования моделей.

3D-моделирование как технология создания визуальных моделей.

Графические примитивы в 3D-моделировании. Куб и кубоид. Шар и многогранник. Цилиндр, призма, пирамида.

Операции над примитивами. Поворот тел в пространстве. Масштабирование тел. Вычитание, пересечение и объединение геометрических тел.

Понятие «прототипирование». Создание цифровой объёмной модели.

Инструменты для создания цифровой объёмной модели.

Моделирование сложных объектов. Рендеринг. Полигональная сетка.

Понятие «аддитивные технологии».

Технологическое оборудование для аддитивных технологий: 3D-принтеры.

Области применения трёхмерной печати. Сырьё для трёхмерной печати.

Этапы аддитивного производства. Правила безопасного пользования 3D-принтером. Основные настройки для выполнения печати на 3D-принтере.

Подготовка к печати. Печать 3D-модели.

Профессии, связанные с 3D-печатью.

Модуль «Компьютерная графика. Черчение».

Графическая информация как средство передачи информации о материальном мире (вещах). Виды и области применения графической информации (графических изображений).

Основы графической грамоты. Графические материалы и инструменты.

Типы графических изображений (рисунок, диаграмма, графики, графы, эскиз, технический рисунок, чертёж, схема, карта, пиктограмма и другое.).

Основные элементы графических изображений (точка, линия, контур, буквы и цифры, условные знаки).

Правила построения чертежей (рамка, основная надпись, масштаб, виды, нанесение размеров).

Чтение чертежа.

Создание проектной документации.

Основы выполнения чертежей с использованием чертёжных инструментов и приспособлений.

Стандарты оформления.

Понятие о графическом редакторе, компьютерной графике.

Инструменты графического редактора. Создание эскиза в графическом редакторе.

Инструменты для создания и редактирования текста в графическом редакторе.

Создание печатной продукции в графическом редакторе.

Понятие о конструкторской документации. Формы деталей и их конструктивные элементы. Изображение и последовательность выполнения чертежа. Единая система конструкторской документации (далее – ЕСКД). Государственный стандарт (далее – ГОСТ).

Общие сведения о сборочных чертежах. Оформление сборочного чертежа. Правила чтения сборочных чертежей.

Понятие графической модели.

Применение компьютеров для разработки графической документации.

Математические, физические и информационные модели.

Графические модели. Виды графических моделей.

Количественная и качественная оценка модели.

8 класс.

Применение программного обеспечения для создания проектной документации: моделей объектов и их чертежей.

Создание документов, виды документов. Основная надпись.

Геометрические примитивы.

Создание, редактирование и трансформация графических объектов.

Сложные 3D-модели и сборочные чертежи.

Изделия и их модели. Анализ формы объекта и синтез модели.

План создания 3D-модели.

Дерево модели. Формообразование детали. Способы редактирования операции формообразования и эскиза.

Система автоматизации проектно-конструкторских работ – система автоматизированного проектирования (далее – САПР). Чертежи с использованием САПР для подготовки проекта изделия.

Оформление конструкторской документации, в том числе с использованием САПР.

Объём документации: пояснительная записка, спецификация. Графические документы: технический рисунок объекта, чертёж общего вида, чертежи деталей. Условности и упрощения на чертеже. Создание презентации.

Профессии, связанные с изучаемыми технологиями, черчением, проектированием с использованием САПР, их востребованность на рынке труда.

Вариативные модули.

Модуль «Автоматизированные системы».

8–9 классы.

Введение в автоматизированные системы.

Определение автоматизации, общие принципы управления технологическим процессом. Автоматизированные системы, используемые на промышленных предприятиях региона.

Управляющие и управляемые системы. Понятие обратной связи, ошибка регулирования, корректирующие устройства.

Виды автоматизированных систем, их применение на производстве.

Элементарная база автоматизированных систем.

Понятие об электрическом токе, проводники и диэлектрики. Создание электрических цепей, соединение проводников. Основные электрические устройства и системы: щиты и оборудование щитов, элементы управления и сигнализации, силовое оборудование, кабеленесущие системы, провода и кабели. Разработка стенда программирования модели автоматизированной системы.

Управление техническими системами.

Технические средства и системы управления. Программируемое логическое реле в управлении и автоматизации процессов. Графический язык программирования, библиотеки блоков. Создание простых алгоритмов и программ для управления технологическим процессом. Создание алгоритма пуска и реверса электродвигателя. Управление освещением в помещениях.

Модуль «Животноводство».

7–8 классы.

Элементы технологий выращивания сельскохозяйственных животных.

Домашние животные. Сельскохозяйственные животные.

Содержание сельскохозяйственных животных: помещение, оборудование, уход.

Разведение животных. Породы животных.

Лечение животных. Понятие о ветеринарии.

Заготовка кормов. Кормление животных. Питательность корма. Рацион.

Животные у нас дома. Забота о домашних и бездомных животных.

Проблема клонирования живых организмов. Социальные и этические проблемы.

Производство животноводческих продуктов.

Животноводческие предприятия. Оборудование и микроклимат животноводческих и птицеводческих предприятий. Выращивание животных. Использование и хранение животноводческой продукции.

Использование цифровых технологий в животноводстве.

Цифровая ферма:

автоматическое кормление животных;

автоматическая дойка;

уборка помещения и другое.

Цифровая «умная» ферма — перспективное направление роботизации в животноводстве.

Профессии, связанные с деятельностью животновода.

Зоотехник, зооинженер, ветеринар, оператор птицефабрики, оператор животноводческих ферм и другие профессии. Использование информационных цифровых технологий в профессиональной деятельности.

Модуль «Растениеводство».

7–8 классы.

Элементы технологий выращивания сельскохозяйственных культур.

Земледелие как поворотный пункт развития человеческой цивилизации. Земля как величайшая ценность человечества. История земледелия.

Почвы, виды почв. Плодородие почв.

Инструменты обработки почвы: ручные и механизированные. Сельскохозяйственная техника.

Культурные растения и их классификация.

Выращивание растений на школьном/приусадебном участке.

Полезные для человека дикорастущие растения и их классификация.

Сбор, заготовка и хранение полезных для человека дикорастущих растений и их плодов. Сбор и заготовка грибов. Соблюдение правил безопасности.

Сохранение природной среды.

Сельскохозяйственное производство.

Особенности сельскохозяйственного производства: сезонность, природно-климатические условия, слабая прогнозируемость показателей. Агропромышленные комплексы. Компьютерное оснащение сельскохозяйственной техники.

Автоматизация и роботизация сельскохозяйственного производства:

анализаторы почвы с использованием спутниковой системы навигации;

автоматизация тепличного хозяйства;

применение роботов-манипуляторов для уборки урожая;

внесение удобрения на основе данных от азотно-спектральных датчиков;

определение критических точек полей с помощью спутниковых снимков;

использование беспилотных летательных аппаратов и другое.

Генно-модифицированные растения: положительные и отрицательные аспекты.

Сельскохозяйственные профессии.

Профессии в сельском хозяйстве: агроном, агрохимик, агроинженер, тракторист-машинист сельскохозяйственного производства и другие профессии. Особенности профессиональной деятельности в сельском хозяйстве. Использование цифровых технологий в профессиональной деятельности.

Планируемые результаты освоения технологии на уровне основного общего образования

Изучение технологии на уровне основного общего образования направлено на достижение обучающимися личностных, метапредметных и предметных результатов освоения содержания учебного предмета.

В результате изучения технологии на уровне основного общего образования у обучающегося будут сформированы следующие личностные результаты в части:

1) патриотического воспитания:

проявление интереса к истории и современному состоянию российской науки и технологии;

ценностное отношение к достижениям российских инженеров и учёных;

2) гражданского и духовно-нравственного воспитания:

готовность к активному участию в обсуждении общественно значимых и этических проблем, связанных с современными технологиями, в особенности технологиями четвёртой промышленной революции;

осознание важности морально-этических принципов в деятельности, связанной с реализацией технологий;

освоение социальных норм и правил поведения, роли и формы социальной жизни в группах и сообществах, включая взрослые и социальные сообщества;

3) эстетического воспитания:

восприятие эстетических качеств предметов труда;

умение создавать эстетически значимые изделия из различных материалов;

понимание ценности отечественного и мирового искусства, народных традиций и народного творчества в декоративно-прикладном искусстве;

осознание роли художественной культуры как средства коммуникации и самовыражения в современном обществе;

4) ценности научного познания и практической деятельности:

осознание ценности науки как фундамента технологий;

развитие интереса к исследовательской деятельности, реализации на практике достижений науки;

5) формирования культуры здоровья и эмоционального благополучия:

осознание ценности безопасного образа жизни в современном технологическом мире, важности правил безопасной работы с инструментами;

умение распознавать информационные угрозы и осуществлять защиту личности от этих угроз;

б) трудового воспитания:

уважение к труду, трудящимся, результатам труда (своего и других людей);

ориентация на трудовую деятельность, получение профессии, личностное самовыражение в продуктивном, нравственно достойном труде в российском обществе;

готовность к активному участию в решении возникающих практических трудовых дел, задач технологической и социальной направленности, способность инициировать, планировать и самостоятельно выполнять такого рода деятельность;

умение ориентироваться в мире современных профессий;

умение осознанно выбирать индивидуальную траекторию развития с учётом личных и общественных интересов, потребностей;

ориентация на достижение выдающихся результатов в профессиональной деятельности;

7) экологического воспитания:

воспитание бережного отношения к окружающей среде, понимание необходимости соблюдения баланса между природой и техносферой;

осознание пределов преобразовательной деятельности человека.

В результате изучения технологии на уровне основного общего образования у обучающегося будут сформированы универсальные познавательные учебные действия, универсальные регулятивные учебные действия, универсальные коммуникативные учебные действия.

У обучающегося будут сформированы следующие базовые логические действия как часть познавательных универсальных учебных действий:

выявлять и характеризовать существенные признаки природных и рукотворных объектов;

устанавливать существенный признак классификации, основание для обобщения и сравнения;

выявлять закономерности и противоречия в рассматриваемых фактах, данных и наблюдениях, относящихся к внешнему миру;

выявлять причинно-следственные связи при изучении природных явлений и процессов, а также процессов, происходящих в техносфере;

самостоятельно выбирать способ решения поставленной задачи, используя для этого необходимые материалы, инструменты и технологии.

У обучающегося будут сформированы следующие базовые исследовательские действия как часть познавательных универсальных учебных действий:

использовать вопросы как исследовательский инструмент познания;

формировать запросы к информационной системе с целью получения необходимой информации;

оценивать полноту, достоверность и актуальность полученной информации;

опытным путём изучать свойства различных материалов;

овладеть навыками измерения величин с помощью измерительных инструментов, оценивать погрешность измерения, уметь осуществлять арифметические действия с приближёнными величинами;

строить и оценивать модели объектов, явлений и процессов;

уметь создавать, применять и преобразовывать знаки и символы, модели и схемы для решения учебных и познавательных задач;

уметь оценивать правильность выполнения учебной задачи, собственные возможности её решения;

прогнозировать поведение технической системы, в том числе с учётом синергетических эффектов.

У обучающегося будут сформированы умения работать с информацией как часть познавательных универсальных учебных действий:

выбирать форму представления информации в зависимости от поставленной задачи;

понимать различие между данными, информацией и знаниями;

владеть начальными навыками работы с «большими данными»;

владеть технологией трансформации данных в информацию, информации в знания.

У обучающегося будут сформированы умения самоорганизации как часть регулятивных универсальных учебных действий:

уметь самостоятельно определять цели и планировать пути их достижения, в том числе альтернативные, осознанно выбирать наиболее эффективные способы решения учебных и познавательных задач;

уметь соотносить свои действия с планируемыми результатами, осуществлять контроль своей деятельности в процессе достижения результата, определять способы действий в рамках предложенных условий и требований, корректировать свои действия в соответствии с изменяющейся ситуацией;

проводить выбор и брать ответственность за решение.

У обучающегося будут сформированы умения самоконтроля (рефлексии) как часть регулятивных универсальных учебных действий:

давать оценку ситуации и предлагать план её изменения;

объяснять причины достижения (недостижения) результатов преобразовательной деятельности;

вносить необходимые коррективы в деятельность по решению задачи или по осуществлению проекта;

оценивать соответствие результата цели и условиям и при необходимости корректировать цель и процесс её достижения.

У обучающегося будут сформированы умения принятия себя и других как часть регулятивных универсальных учебных действий:

признавать своё право на ошибку при решении задач или при реализации проекта, такое же право другого на подобные ошибки.

У обучающегося будут сформированы умения общения как часть коммуникативных универсальных учебных действий:

в ходе обсуждения учебного материала, планирования и осуществления учебного проекта;

в рамках публичного представления результатов проектной деятельности;

в ходе совместного решения задачи с использованием облачных сервисов;

в ходе общения с представителями других культур, в частности в социальных сетях.

У обучающегося будут сформированы умения совместной деятельности как часть коммуникативных универсальных учебных действий:

понимать и использовать преимущества командной работы при реализации учебного проекта;

понимать необходимость выработки знаково-символических средств как необходимого условия успешной проектной деятельности;

интерпретировать высказывания собеседника – участника совместной деятельности;

владеть навыками отстаивания своей точки зрения, используя при этом законы логики;

распознавать некорректную аргументацию.

Предметные результаты освоения программы по технологии на уровне основного общего образования.

Для всех модулей обязательные предметные результаты:

организовывать рабочее место в соответствии с изучаемой технологией;

соблюдать правила безопасного использования ручных и электрифицированных инструментов и оборудования;

грамотно и осознанно выполнять технологические операции в соответствии изучаемой технологией.

Предметные результаты освоения содержания модуля «Производство и технологии».

К концу обучения в 5 классе:

называть и характеризовать технологии;

называть и характеризовать потребности человека;

называть и характеризовать естественные (природные) и искусственные материалы;

сравнивать и анализировать свойства материалов;

классифицировать технику, описывать назначение техники;

объяснять понятия «техника», «машина», «механизм», характеризовать простые механизмы и узнавать их в конструкциях и разнообразных моделях окружающего предметного мира;

характеризовать предметы труда в различных видах материального производства;

использовать метод мозгового штурма, метод интеллект-карт, метод фокальных объектов и другие методы;

использовать метод учебного проектирования, выполнять учебные проекты;

назвать и характеризовать профессии.

К концу обучения в 6 классе:

называть и характеризовать машины и механизмы;

конструировать, оценивать и использовать модели в познавательной и практической деятельности;

разрабатывать несложную технологическую, конструкторскую документацию для выполнения творческих проектных задач;

решать простые изобретательские, конструкторские и технологические задачи в процессе изготовления изделий из различных материалов;

предлагать варианты усовершенствования конструкций;

характеризовать предметы труда в различных видах материального производства;

характеризовать виды современных технологий и определять перспективы их развития.

К концу обучения в 7 классе:

приводить примеры развития технологий;

приводить примеры эстетичных промышленных изделий;

называть и характеризовать народные промыслы и ремёсла России;

называть производства и производственные процессы;

называть современные и перспективные технологии;

оценивать области применения технологий, понимать их возможности и ограничения;

оценивать условия и риски применимости технологий с позиций экологических последствий;

выявлять экологические проблемы;
называть и характеризовать виды транспорта, оценивать перспективы развития;
характеризовать технологии на транспорте, транспортную логистику.

К концу обучения в 8 классе:

характеризовать общие принципы управления;
анализировать возможности и сферу применения современных технологий;
характеризовать технологии получения, преобразования и использования энергии;
называть и характеризовать биотехнологии, их применение;
характеризовать направления развития и особенности перспективных технологий;
предлагать предпринимательские идеи, обосновывать их решение;
определять проблему, анализировать потребности в продукте;
овладеть методами учебной, исследовательской и проектной деятельности, решения

творческих задач, проектирования, моделирования, конструирования и эстетического оформления изделий;

характеризовать мир профессий, связанных с изучаемыми технологиями, их востребованность на рынке труда.

К концу обучения в 9 классе:

перечислять и характеризовать виды современных информационно-когнитивных технологий;

овладеть информационно-когнитивными технологиями преобразования данных в информацию и информации в знание;

характеризовать культуру предпринимательства, виды предпринимательской деятельности;

создавать модели экономической деятельности;

разрабатывать бизнес-проект;

оценивать эффективность предпринимательской деятельности;

характеризовать закономерности технологического развития цивилизации;

планировать своё профессиональное образование и профессиональную карьеру.

Предметные результаты освоения содержания модуля «Технологии обработки материалов и пищевых продуктов».

К концу обучения в 5 классе:

самостоятельно выполнять учебные проекты в соответствии с этапами проектной деятельности; выбирать идею творческого проекта, выявлять потребность в изготовлении продукта на основе анализа информационных источников различных видов и реализовывать её в проектной деятельности;

создавать, применять и преобразовывать знаки и символы, модели и схемы; использовать средства и инструменты ИКТ для решения прикладных учебно-познавательных задач;

называть и характеризовать виды бумаги, её свойства, получение и применение;

называть народные промыслы по обработке древесины;

характеризовать свойства конструкционных материалов;

выбирать материалы для изготовления изделий с учётом их свойств, технологий обработки, инструментов и приспособлений;

называть и характеризовать виды древесины, пиломатериалов;

выполнять простые ручные операции (разметка, распиливание, строгание, сверление) по обработке изделий из древесины с учётом её свойств, применять в работе столярные инструменты и приспособления;

исследовать, анализировать и сравнивать свойства древесины разных пород деревьев;

знать и называть пищевую ценность яиц, круп, овощей;

приводить примеры обработки пищевых продуктов, позволяющие максимально сохранять их пищевую ценность;

называть и выполнять технологии первичной обработки овощей, круп;

называть и выполнять технологии приготовления блюд из яиц, овощей, круп;
называть виды планировки кухни; способы рационального размещения мебели;
называть и характеризовать текстильные материалы, классифицировать их,
описывать основные этапы производства;
анализировать и сравнивать свойства текстильных материалов;
выбирать материалы, инструменты и оборудование для выполнения швейных работ;
использовать ручные инструменты для выполнения швейных работ;
подготавливать швейную машину к работе с учётом безопасных правил её
эксплуатации, выполнять простые операции машинной обработки (машинные строчки);
выполнять последовательность изготовления швейных изделий, осуществлять
контроль качества;
характеризовать группы профессий, описывать тенденции их развития, объяснять
социальное значение групп профессий.

К концу обучения в 6 классе:

характеризовать свойства конструкционных материалов;
называть народные промыслы по обработке металла;
называть и характеризовать виды металлов и их сплавов;
исследовать, анализировать и сравнивать свойства металлов и их сплавов;
классифицировать и характеризовать инструменты, приспособления и
технологическое оборудование;
использовать инструменты, приспособления и технологическое оборудование при
обработке тонколистового металла, проволоки;
выполнять технологические операции с использованием ручных инструментов,
приспособлений, технологического оборудования;
обрабатывать металлы и их сплавы слесарным инструментом;
знать и называть пищевую ценность молока и молочных продуктов;
определять качество молочных продуктов, называть правила хранения продуктов;
называть и выполнять технологии приготовления блюд из молока и молочных
продуктов;
называть виды теста, технологии приготовления разных видов теста;
называть национальные блюда из разных видов теста;
называть виды одежды, характеризовать стили одежды;
характеризовать современные текстильные материалы, их получение и свойства;
выбирать текстильные материалы для изделий с учётом их свойств;
самостоятельно выполнять чертёж выкроек швейного изделия;
соблюдать последовательность технологических операций по раскрою, пошиву и
отделке изделия;
выполнять учебные проекты, соблюдая этапы и технологии изготовления проектных
изделий.

К концу обучения в 7 классе:

исследовать и анализировать свойства конструкционных материалов;
выбирать инструменты и оборудование, необходимые для изготовления выбранного
изделия по данной технологии;
применять технологии механической обработки конструкционных материалов;
осуществлять доступными средствами контроль качества изготавливаемого изделия,
находить и устранять допущенные дефекты;
выполнять художественное оформление изделий;
называть пластмассы и другие современные материалы, анализировать их свойства,
возможность применения в быту и на производстве;
осуществлять изготовление субъективно нового продукта, опираясь на общую
технологическую схему;

оценивать пределы применимости данной технологии, в том числе с экономических и экологических позиций;

знать и называть пищевую ценность рыбы, морепродуктов продуктов; определять качество рыбы;

знать и называть пищевую ценность мяса животных, мяса птицы, определять качество;

называть и выполнять технологии приготовления блюд из рыбы,

характеризовать технологии приготовления из мяса животных, мяса птицы;

называть блюда национальной кухни из рыбы, мяса;

характеризовать мир профессий, связанных с изучаемыми технологиями, их востребованность на рынке труда.

Предметные результаты освоения содержания модуля «Робототехника».

К концу обучения в 5 классе:

классифицировать и характеризовать роботов по видам и назначению;

знать основные законы робототехники;

называть и характеризовать назначение деталей робототехнического конструктора;

характеризовать составные части роботов, датчики в современных робототехнических системах;

получить опыт моделирования машин и механизмов с помощью робототехнического конструктора;

применять навыки моделирования машин и механизмов с помощью робототехнического конструктора;

владеть навыками индивидуальной и коллективной деятельности, направленной на создание робототехнического продукта.

К концу обучения в 6 классе:

называть виды транспортных роботов, описывать их назначение;

конструировать мобильного робота по схеме; усовершенствовать конструкцию;

программировать мобильного робота;

управлять мобильными роботами в компьютерно-управляемых средах;

называть и характеризовать датчики, использованные при проектировании мобильного робота;

уметь осуществлять робототехнические проекты;

презентовать изделие.

К концу обучения в 7 классе:

называть виды промышленных роботов, описывать их назначение и функции;

называть виды бытовых роботов, описывать их назначение и функции;

использовать датчики и программировать действие учебного робота в зависимости от задач проекта;

осуществлять робототехнические проекты, совершенствовать конструкцию, испытывать и презентовать результат проекта.

К концу обучения в 8 классе:

называть основные законы и принципы теории автоматического управления и регулирования, методы использования в робототехнических системах;

реализовывать полный цикл создания робота;

конструировать и моделировать робототехнические системы;

приводить примеры применения роботов из различных областей материального мира;

характеризовать конструкцию беспилотных воздушных судов; описывать сферы их применения;

характеризовать возможности роботов, робототехнических систем и направления их применения.

К концу обучения в 9 классе:

характеризовать автоматизированные и роботизированные производственные линии;

анализировать перспективы развития робототехники;
характеризовать мир профессий, связанных с робототехникой, их востребованность на рынке труда;
характеризовать принципы работы системы интернет вещей; сферы применения системы интернет вещей в промышленности и быту;
реализовывать полный цикл создания робота;
конструировать и моделировать робототехнические системы с использованием материальных конструкторов с компьютерным управлением и обратной связью;
использовать визуальный язык для программирования простых робототехнических систем;
составлять алгоритмы и программы по управлению роботом;
самостоятельно осуществлять робототехнические проекты.

Предметные результаты освоения содержания модуля «Компьютерная графика. Черчение».

К концу обучения в 5 классе:

называть виды и области применения графической информации;
называть типы графических изображений (рисунок, диаграмма, графики, графы, эскиз, технический рисунок, чертёж, схема, карта, пиктограмма и другие);
называть основные элементы графических изображений (точка, линия, контур, буквы и цифры, условные знаки);
называть и применять чертёжные инструменты;
читать и выполнять чертежи на листе А4 (рамка, основная надпись, масштаб, виды, нанесение размеров).

К концу обучения в 6 классе:

знать и выполнять основные правила выполнения чертежей с использованием чертёжных инструментов;
знать и использовать для выполнения чертежей инструменты графического редактора;
понимать смысл условных графических обозначений, создавать с их помощью графические тексты;
создавать тексты, рисунки в графическом редакторе.

К концу обучения в 7 классе:

называть виды конструкторской документации;
называть и характеризовать виды графических моделей;
выполнять и оформлять сборочный чертёж;
владеть ручными способами вычерчивания чертежей, эскизов и технических рисунков деталей;
владеть автоматизированными способами вычерчивания чертежей, эскизов и технических рисунков;
уметь читать чертежи деталей и осуществлять расчёты по чертежам.

К концу обучения в 8 классе:

использовать программное обеспечение для создания проектной документации;
создавать различные виды документов;
владеть способами создания, редактирования и трансформации графических объектов;
выполнять эскизы, схемы, чертежи с использованием чертёжных инструментов и приспособлений и (или) с использованием программного обеспечения;
создавать и редактировать сложные 3D-модели и сборочные чертежи.

К концу обучения в 9 классе:

выполнять эскизы, схемы, чертежи с использованием чертёжных инструментов и приспособлений и (или) в САПР;
создавать 3D-модели в САПР;

оформлять конструкторскую документацию, в том числе с использованием САПР; характеризовать мир профессий, связанных с изучаемыми технологиями, их востребованность на рынке труда.

Предметные результаты освоения содержания модуля «3D-моделирование, прототипирование, макетирование».

К концу обучения в 7 классе:

называть виды, свойства и назначение моделей;

называть виды макетов и их назначение;

создавать макеты различных видов, в том числе с использованием программного обеспечения;

выполнять развёртку и соединять фрагменты макета;

выполнять сборку деталей макета;

разрабатывать графическую документацию;

характеризовать мир профессий, связанных с изучаемыми технологиями макетирования, их востребованность на рынке труда.

К концу обучения в 8 классе:

разрабатывать оригинальные конструкции с использованием 3D-моделей, проводить их испытание, анализ, способы модернизации в зависимости от результатов испытания;

создавать 3D-модели, используя программное обеспечение;

устанавливать соответствие модели объекту и целям моделирования;

проводить анализ и модернизацию компьютерной модели;

изготавливать прототипы с использованием технологического оборудования (3D-принтер, лазерный гравёр и другие);

модернизировать прототип в соответствии с поставленной задачей;

презентовать изделие.

К концу обучения в 9 классе:

использовать редактор компьютерного трёхмерного проектирования для создания моделей сложных объектов;

изготавливать прототипы с использованием технологического оборудования (3D-принтер, лазерный гравёр и другие);

называть и выполнять этапы аддитивного производства;

модернизировать прототип в соответствии с поставленной задачей;

называть области применения 3D-моделирования;

характеризовать мир профессий, связанных с изучаемыми технологиями 3D-моделирования, их востребованность на рынке труда.

Предметные результаты освоения содержания модуля «Автоматизированные системы».

К концу обучения в 8–9 классах:

называть признаки автоматизированных систем, их виды;

называть принципы управления технологическими процессами;

характеризовать управляющие и управляемые системы, функции обратной связи;

осуществлять управление учебными техническими системами;

конструировать автоматизированные системы;

называть основные электрические устройства и их функции для создания автоматизированных систем;

объяснять принцип сборки электрических схем;

выполнять сборку электрических схем с использованием электрических устройств и систем;

определять результат работы электрической схемы при использовании различных элементов;

осуществлять программирование автоматизированных систем на основе использования программированных логических реле;

разрабатывать проекты автоматизированных систем, направленных на эффективное управление технологическими процессами на производстве и в быту;

характеризовать мир профессий, связанных с автоматизированными системами, их востребованность на региональном рынке труда.

Предметные результаты освоения содержания модуля «Животноводство».

К концу обучения в 7–8 классах:

характеризовать основные направления животноводства;

характеризовать особенности основных видов сельскохозяйственных животных своего региона;

описывать полный технологический цикл получения продукции животноводства своего региона;

называть виды сельскохозяйственных животных, характерных для данного региона;

оценивать условия содержания животных в различных условиях;

владеть навыками оказания первой помощи заболевшим или пораненным животным;

характеризовать способы переработки и хранения продукции животноводства;

характеризовать пути цифровизации животноводческого производства;

объяснять особенности сельскохозяйственного производства своего региона;

характеризовать мир профессий, связанных с животноводством, их востребованность на рынке труда.

Предметные результаты освоения содержания модуля Модуль «Растениеводство».

К концу обучения в 7–8 классах:

характеризовать основные направления растениеводства;

описывать полный технологический цикл получения наиболее распространённой растениеводческой продукции своего региона;

характеризовать виды и свойства почв данного региона;

называть ручные и механизированные инструменты обработки почвы;

классифицировать культурные растения по различным основаниям;

называть полезные дикорастущие растения и знать их свойства;

называть опасные для человека дикорастущие растения;

называть полезные для человека грибы;

называть опасные для человека грибы;

владеть методами сбора, переработки и хранения полезных дикорастущих растений и их плодов;

владеть методами сбора, переработки и хранения полезных для человека грибов;

характеризовать основные направления цифровизации и роботизации в растениеводстве;

получить опыт использования цифровых устройств и программных сервисов в технологии растениеводства;

характеризовать мир профессий, связанных с растениеводством, их востребованность на рынке труда.

Тематическое планирование учебного предмета «Технология»

Тематическое планирование выстроено по содержанию ФОП ООО и внесены под соответствующими пунктами в федеральной образовательной программе основного общего образования.

Распределение часов в тематическом планировании по каждой теме будет прописано на начало учебного года учителем-предметником в **«рабочей программе учителя»** на основании распределённых часов по учебному плану на текущий учебный год.

Структура тематического планирования рабочей программы в соответствие с ФГОС ООО (пункт 32.1) включает в себя следующие структурные компоненты:

№ п/п	Модули	Количество часов, отводимых на освоение каждой темы	Э(Ц)ОР
1.	<p>162.3.1. Инвариантные модули. 162.3.1.1. Модуль «Производство и технологии». 162.2.10.2. Модуль «Технологии обработки материалов и пищевых продуктов». 162.2.10.3. Модуль «Компьютерная графика. Черчение». 162.2.10.4. Модуль «Робототехника». 162.2.10.5. Модуль «3D-моделирование, прототипирование, макетирование».</p> <p>162.2.11. Вариативные модули программы по технологии. 162.2.11.1. Модуль «Автоматизированные системы». 162.2.11.2. Модули «Животноводство» и «Растениеводство». 162.2.11.3. В курсе технологии осуществляется реализация межпредметных связей.</p>	<i>Часы на каждую тему распределяются учителем-предметником в зависимости от нагрузки по учебному плану на текущий учебный год в рабочей программе учителя</i>	<i>Каждый учитель-предметник в своей рабочей программе указывает в данном разделе возможное использование учебно-методических материалов (мультимедийные программы, электронные учебники и задачки, электронные библиотеки, виртуальные лаборатории, игровые программы, коллекции цифровых образовательных ресурсов) используемыми для обучения и воспитания различных групп пользователей, представленными в электронном (цифровом) виде и реализующими дидактические возможности ИКТ, содержание которых соответствует законодательству об образовании.</i>

2.1.29. Рабочая программа по учебному предмету «Физическая культура»

Рабочая программа по учебному предмету «Физическая культура» (предметная область «Физическая культура и основы безопасности жизнедеятельности») (далее соответственно – программа по физической культуре, физическая культура) включает пояснительную записку, содержание обучения, планируемые результаты освоения программы по физической культуре и дополнена общим тематическим планированием в целях приведения структуры рабочей программы в соответствие с требованием ФГОС ООО.

Рабочая программа составлена на основе федеральной рабочей программы по физической культуре.

Пояснительная записка

Программа по физической культуре на уровне основного общего образования составлена на основе требований к результатам освоения основной образовательной программы ФГОС ООО, а также на основе характеристики планируемых результатов духовно-нравственного развития, воспитания и социализации обучающихся, представленной в федеральной рабочей программе воспитания.

Программа по физической культуре представляет собой методически оформленную конкретизацию требований ФГОС ООО и раскрывает их реализацию через конкретное предметное содержание.

Основной целью программы по физической культуре является формирование разносторонне физически развитой личности, способной активно использовать ценности физической культуры для укрепления и длительного сохранения собственного здоровья, оптимизации трудовой деятельности и организации активного отдыха. В программе по физической культуре данная цель конкретизируется и связывается с формированием устойчивых мотивов и потребностей обучающихся в бережном отношении к своему здоровью, целостном развитии физических, психических и нравственных качеств, творческом использовании ценностей физической культуры в организации здорового образа жизни, регулярных занятиях двигательной деятельностью и спортом.

Развивающая направленность программы по физической культуре определяется вектором развития физических качеств и функциональных возможностей организма, являющихся основой укрепления их здоровья, повышения надёжности и активности адаптивных процессов. Существенным достижением данной ориентации является приобретение обучающимися знаний и умений в организации самостоятельных форм занятий оздоровительной, спортивной и прикладно-ориентированной физической культурой, возможности познания своих физических способностей и их целенаправленного развития.

Воспитывающее значение программы по физической культуре заключается в содействии активной социализации обучающихся на основе осмысления и понимания роли и значения мирового и российского олимпийского движения, приобщения к их культурным ценностям, истории и современному развитию. В число практических результатов данного направления входит формирование положительных навыков и умений в общении и взаимодействии со сверстниками и учителями физической культуры, организации совместной учебной и консультативной деятельности.

Центральной идеей конструирования учебного содержания и планируемых результатов образования по физической культуре на уровне основного общего образования является воспитание целостной личности обучающихся, обеспечение единства в развитии их физической, психической и социальной природы. Реализация этой идеи становится возможной на основе содержания учебного предмета, которое представляется двигательной деятельностью с её базовыми компонентами: информационным (знания о физической культуре), операциональным (способы самостоятельной деятельности) и мотивационно-процессуальным (физическое совершенствование).

В целях усиления мотивационной составляющей учебного предмета «Физическая культура», придания ей личностно значимого смысла, содержание программы по физической культуре представляется системой модулей, которые входят структурными компонентами в раздел «Физическое совершенствование».

Инвариантные модули включают в себя содержание базовых видов спорта: гимнастика, лёгкая атлетика, зимние виды спорта (на примере лыжной подготовки), спортивные игры, плавание. Инвариантные модули в своём предметном содержании ориентируются на всестороннюю физическую подготовленность обучающихся, освоение ими технических действий и физических упражнений, содействующих обогащению двигательного опыта.

С учётом климатических условий Чеченской Республики, а также отсутствии должных условий в школе для реализации инвариантного модуля «Лыжные гонки» данный модуль заменяется инвариантными модулями («Лёгкая атлетика», «Гимнастика», «Спортивные игры»).

Вариативные модули объединены модулем «Спорт», содержание которого разрабатывается учителем-предметником на основе модульных программ по физической культуре для общеобразовательных организаций. Основной содержательной

направленностью вариативных модулей является подготовка обучающихся к выполнению нормативных требований Всероссийского физкультурно-спортивного комплекса «Готов к труду и обороне» (далее – ГТО), активное вовлечение их в соревновательную деятельность.

Модуль «Спорт» может разрабатываться учителями физической культуры на основе содержания базовой физической подготовки, национальных видов спорта, современных оздоровительных систем. В рамках данного модуля представлено примерное содержание «Базовой физической подготовки».

Пояснительная записка

Программа по физической культуре на уровне основного общего образования составлена на основе требований к результатам освоения основной образовательной программы ФГОС ООО, а также на основе характеристики планируемых результатов духовно-нравственного развития, воспитания и социализации обучающихся, представленной в рабочей программе воспитания.

Программа по физической культуре представляет собой методически оформленную конкретизацию требований ФГОС ООО и раскрывает их реализацию через конкретное предметное содержание.

При создании программы по физической культуре учитывались потребности современного российского общества в физически крепком и дееспособном подрастающем поколении, способном активно включаться в разнообразные формы здорового образа жизни, умеющем использовать ценности физической культуры для самоопределения, саморазвития и самоактуализации.

В своей социально-ценностной ориентации программа по физической культуре рассматривается как средство подготовки обучающихся к предстоящей жизнедеятельности, укрепления их здоровья, повышения функциональных и адаптивных возможностей систем организма, развития жизненно важных физических качеств. Программа по физической культуре обеспечивает преемственность с федеральными рабочими программами начального общего и среднего общего образования.

Основной целью программы по физической культуре является формирование разносторонне физически развитой личности, способной активно использовать ценности физической культуры для укрепления и длительного сохранения собственного здоровья, оптимизации трудовой деятельности и организации активного отдыха. В программе по физической культуре данная цель конкретизируется и связывается с формированием устойчивых мотивов и потребностей обучающихся в бережном отношении к своему здоровью, целостном развитии физических, психических и нравственных качеств, творческом использовании ценностей физической культуры в организации здорового образа жизни, регулярных занятиях двигательной деятельностью и спортом.

Развивающая направленность программы по физической культуре определяется вектором развития физических качеств и функциональных возможностей организма, являющихся основой укрепления их здоровья, повышения надёжности и активности адаптивных процессов. Существенным достижением данной ориентации является приобретение обучающимися знаний и умений в организации самостоятельных форм занятий оздоровительной, спортивной и прикладно-ориентированной физической культурой, возможности познания своих физических способностей и их целенаправленного развития.

Воспитывающее значение программы по физической культуре заключается в содействии активной социализации обучающихся на основе осмысления и понимания роли и значения мирового и российского олимпийского движения, приобщения к их культурным ценностям, истории и современному развитию. В число практических результатов данного направления входит формирование положительных навыков и умений в общении и взаимодействии со сверстниками и учителями физической культуры, организации совместной учебной и консультативной деятельности.

Центральной идеей конструирования учебного содержания и планируемых результатов образования по физической культуре на уровне основного общего образования является воспитание целостной личности обучающихся, обеспечение единства в развитии их физической, психической и социальной природы. Реализация этой идеи становится возможной на основе содержания учебного предмета, которое представляется двигательной деятельностью с её базовыми компонентами: информационным (знания о физической культуре), операциональным (способы самостоятельной деятельности) и мотивационно-процессуальным (физическое совершенствование).

В целях усиления мотивационной составляющей учебного предмета «Физическая культура», придания ей лично значимого смысла, содержание программы по физической культуре представляется системой модулей, которые входят структурными компонентами в раздел «Физическое совершенствование».

Инвариантные модули включают в себя содержание базовых видов спорта: гимнастика, лёгкая атлетика, зимние виды спорта (теоретическое ознакомление с видами спорта), спортивные игры и др.. Инвариантные модули в своём предметном содержании ориентируются на всестороннюю физическую подготовленность обучающихся, освоение ими технических действий и физических упражнений, содействующих обогащению двигательного опыта.

Для бесснежных районов Российской Федерации, а также при отсутствии должных условий допускается заменять инвариантный модуль «Льжные гонки» углублённым освоением содержания других инвариантных модулей («Лёгкая атлетика», «Гимнастика», «Плавание» и «Спортивные игры»). Модуль «Плавание» вводится в учебный процесс при наличии соответствующих условий и материальной базы по решению муниципальных органов управления образованием. Модули «Плавание», «Льжные гонки» могут быть заменены углублённым изучением материалов других инвариантных модулей.

Вариативные модули объединены модулем «Спорт», содержание которого разрабатывается образовательной организацией на основе модульных программ по физической культуре для общеобразовательных организаций. Основной содержательной направленностью вариативных модулей является подготовка обучающихся к выполнению нормативных требований ГТО, активное вовлечение их в соревновательную деятельность.

Модуль «Спорт» может разрабатываться учителями физической культуры на основе содержания базовой физической подготовки, национальных видов спорта, современных оздоровительных систем. В рамках данного модуля представлено примерное содержание «Базовой физической подготовки».

Содержание программы по физической культуре представлено по годам обучения, для каждого класса предусмотрен раздел «Универсальные учебные действия», в котором раскрывается вклад предмета в формирование познавательных, коммуникативных и регулятивных действий, соответствующих возможностям и особенностям обучающихся данного возраста. Личностные достижения непосредственно связаны с конкретным содержанием учебного предмета и представлены по мере его раскрытия.

В программе по физической культуре учитываются личностные и метапредметные результаты, зафиксированные в ФГОС ООО.

Содержание обучения в 5 классе

Знания о физической культуре.

Физическая культура на уровне основного общего образования: задачи, содержание и формы организации занятий. Система дополнительного обучения физической культуре, организация спортивной работы в общеобразовательной организации.

Физическая культура и здоровый образ жизни: характеристика основных форм занятий физической культурой, их связь с укреплением здоровья, организацией отдыха и досуга.

Исторические сведения об Олимпийских играх Древней Греции, характеристика их содержания и правил спортивной борьбы. Расцвет и завершение истории Олимпийских игр древности.

Способы самостоятельной деятельности.

Режим дня и его значение для обучающихся, связь с умственной работоспособностью. Составление индивидуального режима дня, определение основных индивидуальных видов деятельности, их временных диапазонов и последовательности в выполнении.

Физическое развитие человека, его показатели и способы измерения. Осанка как показатель физического развития, правила предупреждения её нарушений в условиях учебной и бытовой деятельности. Способы измерения и оценивания осанки. Составление комплексов физических упражнений с коррекционной направленностью и правил их самостоятельного проведения.

Проведение самостоятельных занятий физическими упражнениями на открытых площадках и в домашних условиях, подготовка мест занятий, выбор одежды и обуви, предупреждение травматизма.

Оценивание состояния организма в покое и после физической нагрузки в процессе самостоятельных занятий физической культуры и спортом.

Составление дневника физической культуры.

Физическое совершенствование.

Физкультурно-оздоровительная деятельность.

Роль и значение физкультурно-оздоровительной деятельности в здоровом образе жизни современного человека. Упражнения утренней зарядки и физкультминуток, дыхательной и зрительной гимнастики в процессе учебных занятий, закаливающие процедуры после занятий утренней зарядкой. Упражнения на развитие гибкости и подвижности суставов, развитие координации; формирование телосложения с использованием внешних отягощений.

Спортивно-оздоровительная деятельность.

Роль и значение спортивно-оздоровительной деятельности в здоровом образе жизни современного человека.

Модуль «Гимнастика».

Кувырки вперёд и назад в группировке, кувырки вперёд ноги «скрестно», кувырки назад из стойки на лопатках (мальчики). Опорные прыжки через гимнастического козла ноги врозь (мальчики), опорные прыжки на гимнастического козла с последующим спрыгиванием (девочки).

Упражнения на низком гимнастическом бревне: передвижение ходьбой с поворотами кругом и на 90°, лёгкие подпрыгивания, подпрыгивания толчком двумя ногами, передвижение приставным шагом (девочки). Упражнения на гимнастической лестнице: перелезание приставным шагом правым и левым боком, лазанье разноимённым способом по диагонали и одноимённым способом вверх. Расхождение на гимнастической скамейке правым и левым боком способом «удерживая за плечи».

Модуль «Лёгкая атлетика».

Бег на длинные дистанции с равномерной скоростью передвижения с высокого старта, бег на короткие дистанции с максимальной скоростью передвижения. Прыжки в длину с разбега способом «согнув ноги», прыжки в высоту с прямого разбега.

Метание малого мяча с места в вертикальную неподвижную мишень, метание малого мяча на дальность с трёх шагов разбега.

Модуль «Спортивные игры».

Баскетбол. Передача мяча двумя руками от груди, на месте и в движении, ведение мяча на месте и в движении «по прямой», «по кругу» и «змейкой», бросок мяча в корзину двумя руками от груди с места, ранее разученные технические действия с мячом.

Волейбол. Прямая нижняя подача мяча, приём и передача мяча двумя руками снизу и сверху на месте и в движении, ранее разученные технические действия с мячом.

Футбол. Удар по неподвижному мячу внутренней стороной стопы с небольшого разбега, остановка катящегося мяча способом «наступания», ведение мяча «по прямой», «по кругу» и «змейкой», обводка мячом ориентиров (конусов).

Совершенствование техники ранее разученных гимнастических и акробатических упражнений, упражнений лёгкой атлетики и зимних видов спорта, технических действий спортивных игр.

Модуль «Спорт».

Физическая подготовка к выполнению нормативов комплекса ГТО с использованием средств базовой физической подготовки, видов спорта и оздоровительных систем физической культуры, национальных видов спорта, культурно-этнических игр.

Содержание обучения в 6 классе

Знания о физической культуре.

Возрождение Олимпийских игр и олимпийского движения в современном мире, роль Пьера де Кубертена в их становлении и развитии. Девиз, символика и ритуалы современных Олимпийских игр. История организации и проведения первых Олимпийских игр современности, первые олимпийские чемпионы.

Способы самостоятельной деятельности.

Ведение дневника физической культуры. Физическая подготовка и её влияние на развитие систем организма, связь с укреплением здоровья, физическая подготовленность как результат физической подготовки.

Правила и способы самостоятельного развития физических качеств. Способы определения индивидуальной физической нагрузки. Правила проведения измерительных процедур по оценке физической подготовленности. Правила техники выполнения тестовых заданий и способы регистрации их результатов.

Правила и способы составления плана самостоятельных занятий физической подготовкой.

Физическое совершенствование.

Физкультурно-оздоровительная деятельность.

Правила самостоятельного закаливания организма с помощью воздушных и солнечных ванн, купания в естественных водоёмах. Правила техники безопасности и гигиены мест занятий физическими упражнениями.

Оздоровительные комплексы: упражнения для коррекции телосложения с использованием дополнительных отягощений, упражнения для профилактики нарушения зрения во время учебных занятий и работы за компьютером, упражнения для физкультпауз, направленных на поддержание оптимальной работоспособности мышц опорно-двигательного аппарата в режиме учебной деятельности.

Спортивно-оздоровительная деятельность.

Модуль «Гимнастика».

Акробатическая комбинация из общеразвивающих и сложно координированных упражнений, стоек и кувырков, ранее разученных акробатических упражнений.

Комбинация из стилизованных общеразвивающих упражнений и сложно-координированных упражнений ритмической гимнастики, разнообразных движений руками и ногами с разной амплитудой и траекторией, танцевальными движениями из ранее разученных танцев (девочки).

Опорные прыжки через гимнастического козла с разбега способом «согнув ноги» (мальчики) и способом «ноги врозь» (девочки).

Гимнастические комбинации на низком гимнастическом бревне с использованием стилизованных общеразвивающих и сложно-координированных упражнений, передвижений шагом и лёгким бегом, поворотами с разнообразными движениями рук и ног, удержанием статических поз (девочки).

Модуль «Лёгкая атлетика».

Старт с опорой на одну руку и последующим ускорением, спринтерский и гладкий равномерный бег по учебной дистанции, ранее разученные беговые упражнения.

Прыжковые упражнения: прыжок в высоту с разбега способом «перешагивание», ранее разученные прыжковые упражнения в длину и высоту, напрыгивание и спрыгивание.

Метание малого (теннисного) мяча в подвижную (раскачивающуюся) мишень.

Модуль «Спортивные игры».

Баскетбол. Технические действия игрока без мяча: передвижение в стойке баскетболиста, прыжки вверх толчком одной ногой и приземлением на другую ногу, остановка двумя шагами и прыжком.

Упражнения с мячом: ранее разученные упражнения в ведении мяча в разных направлениях и по разной траектории, на передачу и броски мяча в корзину.

Правила игры и игровая деятельность по правилам с использованием разученных технических приёмов.

Волейбол. Приём и передача мяча двумя руками снизу в разные зоны площадки команды соперника. Правила игры и игровая деятельность по правилам с использованием разученных технических приёмов в подаче мяча, его приёме и передаче двумя руками снизу и сверху.

Футбол. Удары по катящемуся мячу с разбега. Правила игры и игровая деятельность по правилам с использованием разученных технических приёмов в остановке и передаче мяча, его ведении и обводке.

Совершенствование техники ранее разученных гимнастических и акробатических упражнений, упражнений лёгкой атлетики и зимних видов спорта, технических действий спортивных игр.

Модуль «Спорт».

Физическая подготовка к выполнению нормативов комплекса ГТО с использованием средств базовой физической подготовки, видов спорта и оздоровительных систем физической культуры, национальных видов спорта, культурно-этнических игр.

Содержание обучения в 7 классе

. Знания о физической культуре.

Зарождение олимпийского движения в дореволюционной России, роль А.Д. Бутовского в развитии отечественной системы физического воспитания и спорта. Олимпийское движение в СССР и современной России, характеристика основных этапов развития. Выдающиеся советские и российские олимпийцы.

Влияние занятий физической культурой и спортом на воспитание положительных качеств личности современного человека.

Способы самостоятельной деятельности.

Правила техники безопасности и гигиены мест занятий в процессе выполнения физических упражнений на открытых площадках. Ведение дневника по физической культуре.

Техническая подготовка и её значение для человека, основные правила технической подготовки. Двигательные действия как основа технической подготовки, понятие двигательного умения и двигательного навыка. Способы оценивания техники двигательных действий и организация процедуры оценивания. Ошибки при разучивании техники выполнения двигательных действий, причины и способы их предупреждения при самостоятельных занятиях технической подготовкой.

Планирование самостоятельных занятий технической подготовкой на учебный год и учебную четверть. Составление плана учебного занятия по самостоятельной технической подготовке. Способы оценивания оздоровительного эффекта занятий физической культурой с помощью «индекса Кетле», «ортостатической пробы», «функциональной пробы со стандартной нагрузкой».

Физическое совершенствование.

Физкультурно-оздоровительная деятельность.

Оздоровительные комплексы для самостоятельных занятий с добавлением ранее разученных упражнений: для коррекции телосложения и профилактики нарушения осанки, дыхательной и зрительной гимнастики в режиме учебного дня.

Спортивно-оздоровительная деятельность.

Модуль «Гимнастика».

Акробатические комбинации из ранее разученных упражнений с добавлением упражнений ритмической гимнастики (девочки). Простейшие акробатические пирамиды в парах и тройках (девочки). Стойка на голове с опорой на руки, акробатическая комбинация из разученных упражнений в равновесии, стойках, кувырках (мальчики).

Комплекс упражнений степ-аэробики, включающий упражнения в ходьбе, прыжках, спрыгивании и запрыгивании с поворотами разведением рук и ног, выполняемых в среднем и высоком темпе (девочки).

Комбинация на гимнастическом бревне из ранее разученных упражнений с добавлением упражнений на статическое и динамическое равновесие (девочки). Комбинация на низкой гимнастической перекладине из ранее разученных упражнений в висах, упорах, переворотах (мальчики). Лазанье по канату в два приёма (мальчики).

Модуль «Лёгкая атлетика».

Бег с преодолением препятствий способами «наступление» и «прыжковый бег», эстафетный бег. Ранее освоенные беговые упражнения с увеличением скорости передвижения и продолжительности выполнения, прыжки с разбега в длину способом «согнув ноги» и в высоту способом «перешагивание».

Метание малого (теннисного) мяча по движущейся (катящейся) с разной скоростью мишени.

«Спортивные игры».

Баскетбол. Передача и ловля мяча после отскока от пола, бросок в корзину двумя руками снизу и от груди после ведения. Игровая деятельность по правилам с использованием ранее разученных технических приёмов без мяча и с мячом: ведение, приёмы и передачи, броски в корзину.

Волейбол. Верхняя прямая подача мяча в разные зоны площадки соперника, передача мяча через сетку двумя руками сверху и перевод мяча за голову. Игровая деятельность по правилам с использованием ранее разученных технических приёмов.

Футбол. Средние и длинные передачи мяча по прямой и диагонали, тактические действия при выполнении углового удара и вбрасывании мяча из-за боковой линии. Игровая деятельность по правилам с использованием ранее разученных технических приёмов.

Совершенствование техники ранее разученных гимнастических и акробатических упражнений, упражнений лёгкой атлетики и зимних видов спорта, технических действий спортивных игр.

Модуль «Спорт».

Физическая подготовка к выполнению нормативов комплекса ГТО с использованием средств базовой физической подготовки, видов спорта и оздоровительных систем физической культуры, национальных видов спорта, культурно-этнических игр.

Содержание обучения в 8 классе

Знания о физической культуре.

Физическая культура в современном обществе: характеристика основных направлений и форм организации. Всестороннее и гармоничное физическое развитие. Адаптивная физическая культура, её история и социальная значимость.

Способы самостоятельной деятельности.

Коррекция осанки и разработка индивидуальных планов занятий корригирующей гимнастикой. Коррекция избыточной массы тела и разработка индивидуальных планов занятий корригирующей гимнастикой.

Составление планов-конспектов для самостоятельных занятий спортивной подготовкой. Способы учёта индивидуальных особенностей при составлении планов самостоятельных тренировочных занятий.

Физическое совершенствование.

Физкультурно-оздоровительная деятельность.

Профилактика перенапряжения систем организма средствами оздоровительной физической культуры: упражнения мышечной релаксации и регулирования вегетативной нервной системы, профилактики общего утомления и остроты зрения.

Спортивно-оздоровительная деятельность.

Модуль «Гимнастика».

Акробатическая комбинация из ранее освоенных упражнений силовой направленности, с увеличивающимся числом технических элементов в стойках, упорах, кувырках, прыжках (юноши).

Гимнастическая комбинация на гимнастическом бревне из ранее освоенных упражнений с увеличивающимся числом технических элементов в прыжках, поворотах и передвижениях (девушки). Гимнастическая комбинация на перекладине с включением ранее освоенных упражнений в упорах и висах (юноши). Гимнастическая комбинация на параллельных брусьях с включением упражнений в упоре на руках, кувырка вперёд и соскока (юноши). Вольные упражнения на базе ранее разученных акробатических упражнений и упражнений ритмической гимнастики (девушки).

Модуль «Лёгкая атлетика».

Кроссовый бег, прыжок в длину с разбега способом «прогнувшись».

Правила проведения соревнований по сдаче норм комплекса ГТО. Самостоятельная подготовка к выполнению нормативных требований комплекса ГТО в беговых (бег на короткие и средние дистанции) и технических (прыжки и метание спортивного снаряда) дисциплинах лёгкой атлетики.

Модуль «Зимние виды спорта».

Передвижение на лыжах одновременным бесшажным ходом, преодоление естественных препятствий на лыжах широким шагом, перешагиванием, перелазанием, торможение боковым скольжением при спуске на лыжах с пологого склона, переход с попеременного двухшажного хода на одновременный бесшажный ход и обратно, ранее разученные упражнения лыжной подготовки в передвижениях на лыжах, при спусках, подъёмах, торможении.

Модуль «Спортивные игры».

Баскетбол. Повороты туловища в правую и левую стороны с удержанием мяча двумя руками, передача мяча одной рукой от плеча и снизу, бросок мяча двумя и одной рукой в прыжке. Игровая деятельность по правилам с использованием ранее разученных технических приёмов.

Волейбол. Прямой нападающий удар, индивидуальное блокирование мяча в прыжке с места, тактические действия в защите и нападении. Игровая деятельность по правилам с использованием ранее разученных технических приёмов.

Футбол. Удар по мячу с разбега внутренней частью подъёма стопы, остановка мяча внутренней стороной стопы. Правила игры в мини-футбол, технические и тактические действия. Игровая деятельность по правилам мини-футбола с использованием ранее разученных технических приёмов (девушки). Игровая деятельность по правилам классического футбола с использованием ранее разученных технических приёмов (юноши).

Совершенствование техники ранее разученных гимнастических и акробатических упражнений, упражнений лёгкой атлетики и зимних видов спорта, технических действий спортивных игр.

Модуль «Спорт».

Физическая подготовка к выполнению нормативов комплекса ГТО с использованием средств базовой физической подготовки, видов спорта и оздоровительных систем физической культуры, национальных видов спорта, культурно-этнических игр.

Содержание обучения в 9 классе

Знания о физической культуре.

Здоровье и здоровый образ жизни, вредные привычки и их пагубное влияние на здоровье человека. Туристские походы как форма организации здорового образа жизни. Профессионально-прикладная физическая культура.

Способы самостоятельной деятельности.

Восстановительный массаж как средство оптимизации работоспособности, его правила и приёмы во время самостоятельных занятий физической подготовкой. Банные процедуры как средство укрепления здоровья. Измерение функциональных резервов организма. Оказание первой помощи на самостоятельных занятиях физическими упражнениями и во время активного отдыха.

Физическое совершенствование.

Физкультурно-оздоровительная деятельность.

Занятия физической культурой и режим питания. Упражнения для снижения избыточной массы тела. Оздоровительные, коррекционные и профилактические мероприятия в режиме двигательной активности обучающихся.

Спортивно-оздоровительная деятельность.

Модуль «Гимнастика».

Акробатическая комбинация с включением длинного кувырка с разбега и кувырка назад в упор, стоя ноги врозь (юноши). Гимнастическая комбинация на высокой перекладине, с включением элементов размахивания и соскока вперёд прогнувшись (юноши). Гимнастическая комбинация на параллельных брусьях, с включением двух кувырков вперёд с опорой на руки (юноши). Гимнастическая комбинация на гимнастическом бревне, с включением полушпагата, стойки на колене с опорой на руки и отведением ноги назад (девушки). Черлидинг: композиция упражнений с построением пирамид, элементами степ-аэробики, акробатики и ритмической гимнастики (девушки).

Модуль «Лёгкая атлетика».

Техническая подготовка в беговых и прыжковых упражнениях: бег на короткие и длинные дистанции, прыжки в длину способами «прогнувшись» и «согнув ноги», прыжки в высоту способом «перешагивание». Техническая подготовка в метании спортивного снаряда с разбега на дальность.

Брасс: подводные упражнения и плавание в полной координации. Повороты при плавании брассом.

Модуль «Спортивные игры».

Баскетбол. Техническая подготовка в игровых действиях: ведение, передачи, приёмы и броски мяча на месте, в прыжке, после ведения.

Волейбол. Техническая подготовка в игровых действиях: подачи мяча в разные зоны площадки соперника, приёмы и передачи на месте и в движении, удары и блокировка.

Футбол. Техническая подготовка в игровых действиях: ведение, приёмы и передачи, остановки и удары по мячу с места и в движении.

Совершенствование техники ранее разученных гимнастических и акробатических упражнений, упражнений лёгкой атлетики и зимних видов спорта, технических действий спортивных игр.

Модуль «Спорт».

Физическая подготовка к выполнению нормативов Комплекса ГТО с использованием средств базовой физической подготовки, видов спорта и оздоровительных систем физической культуры, национальных видов спорта, культурно-этнических игр.

Программа вариативного модуля «Базовая физическая подготовка».

Развитие силовых способностей.

Комплексы общеразвивающих и локально воздействующих упражнений, отягощённых весом собственного тела и с использованием дополнительных средств (гантелей, эспандера, набивных мячей, штанги и другого инвентаря). Комплексы упражнений на тренажёрных устройствах. Упражнения на гимнастических снарядах (брусках, перекладинах, гимнастической стенке и других снарядах). Броски набивного мяча двумя и одной рукой из положений стоя и сидя (вверх, вперёд, назад, в стороны, снизу и сбоку, от груди, из-за головы). Прыжковые упражнения с дополнительным отягощением (напрыгивание и спрыгивание, прыжки через скакалку, многоскоки, прыжки через препятствия и другие упражнения). Бег с дополнительным отягощением (в горку и с горки, на короткие дистанции, эстафеты). Передвижения в висе и упоре на руках. Лазанье (по канату, по гимнастической стенке с дополнительным отягощением). Переноска непредельных тяжестей (мальчики – сверстников способом на спине). Подвижные игры с силовой направленностью (импровизированный баскетбол с набивным мячом и другие игры).

Развитие скоростных способностей.

Бег на месте в максимальном темпе (в упоре о гимнастическую стенку и без упора). Челночный бег. Бег по разметкам с максимальным темпом. Повторный бег с максимальной скоростью и максимальной частотой шагов (10–15 м). Бег с ускорениями из разных исходных положений. Бег с максимальной скоростью и собиранием малых предметов, лежащих на полу и на разной высоте. Стартовые ускорения по дифференцированному сигналу. Метание малых мячей по движущимся мишеням (катящейся, раскачивающейся, летящей). Ловля теннисного мяча после отскока от пола, стены (правой и левой рукой). Передача теннисного мяча в парах правой (левой) рукой и попеременно. Ведение теннисного мяча ногами с ускорениями по прямой, по кругу, вокруг стоек. Прыжки через скакалку на месте и в движении с максимальной частотой прыжков. Преодоление полосы препятствий, включающей в себя: прыжки на разную высоту и длину, по разметкам, бег с максимальной скоростью в разных направлениях и с преодолением опор различной высоты и ширины, повороты, обегание различных предметов (легкоатлетических стоек, мячей, лежащих на полу или подвешенных на высоте). Эстафеты и подвижные игры со скоростной направленностью. Технические действия из базовых видов спорта, выполняемые с максимальной скоростью движений.

Развитие выносливости.

Равномерный бег и передвижение на лыжах в режимах умеренной и большой интенсивности. Повторный бег и передвижение на лыжах в режимах максимальной и субмаксимальной интенсивности. Кроссовый бег и марш-бросок на лыжах.

Развитие координации движений.

Жонглирование большими (волейбольными) и малыми (теннисными) мячами. Жонглирование гимнастической палкой. Жонглирование волейбольным мячом головой. Метание малых и больших мячей в мишень (неподвижную и двигающуюся). Передвижения по возвышенной и наклонной, ограниченной по ширине опоре (без предмета и с предметом на голове). Упражнения в статическом равновесии. Упражнения в воспроизведении пространственной точности движений руками, ногами, туловищем. Упражнение на точность дифференцирования мышечных усилий. Подвижные и спортивные игры.

Развитие гибкости.

Комплексы общеразвивающих упражнений (активных и пассивных), выполняемых с большой амплитудой движений. Упражнения на растяжение и расслабление мышц.

Специальные упражнения для развития подвижности суставов (полушпагат, шпагат, выкруты гимнастической палки).

Упражнения культурно-этнической направленности.

Сюжетно-образные и обрядовые игры. Технические действия национальных видов спорта.

Специальная физическая подготовка.

Модуль «Гимнастика».

Развитие гибкости. Наклоны туловища вперёд, назад, в стороны с возрастающей амплитудой движений в положении стоя, сидя, сидя ноги в стороны. Упражнения с гимнастической палкой (укороченной скакалкой) для развития подвижности плечевого сустава (выкруты). Комплексы общеразвивающих упражнений с повышенной амплитудой для плечевых, локтевых, тазобедренных и коленных суставов, для развития подвижности позвоночного столба. Комплексы активных и пассивных упражнений с большой амплитудой движений. Упражнения для развития подвижности суставов (полушпагат, шпагат, складка, мост).

Развитие координации движений. Прохождение усложнённой полосы препятствий, включающей быстрые кувырки (вперёд, назад), кувырки по наклонной плоскости, преодоление препятствий прыжком с опорой на руку, безопорным прыжком, быстрым лазаньем. Броски теннисного мяча правой и левой рукой в подвижную и неподвижную мишень, с места и с разбега. Касание правой и левой ногой мишеней, подвешенных на разной высоте, с места и с разбега. Разнообразные прыжки через гимнастическую скакалку на месте и с продвижением. Прыжки на точность отталкивания и приземления.

Развитие силовых способностей. Подтягивание в висе и отжимание в упоре. Передвижения в висе и упоре на руках на перекладине (мальчики), подтягивание в висе стоя (лёжа) на низкой перекладине (девочки), отжимания в упоре лёжа с изменяющейся высотой опоры для рук и ног, отжимание в упоре на низких брусьях, поднимание ног в висе на гимнастической стенке до посильной высоты, из положения лёжа на гимнастическом козле (ноги зафиксированы) сгибание туловища с различной амплитудой движений (на животе и на спине), комплексы упражнений с гантелями с индивидуально подобранной массой (движения руками, повороты на месте, наклоны, подскоки со взмахом рук), метание набивного мяча из различных исходных положений, комплексы упражнений избирательного воздействия на отдельные мышечные группы (с увеличивающимся темпом движений без потери качества выполнения), элементы атлетической гимнастики (по типу «подкачки»), приседания на одной ноге «пистолетом» с опорой на руку для сохранения равновесия).

Развитие выносливости. Упражнения с непределёнными отягощениями, выполняемые в режиме умеренной интенсивности в сочетании с напряжением мышц и фиксацией положений тела. Повторное выполнение гимнастических упражнений с уменьшающимся интервалом отдыха (по типу «круговой тренировки»). Комплексы упражнений с отягощением, выполняемые в режиме непрерывного и интервального методов.

Модуль «Лёгкая атлетика».

Развитие выносливости. Бег с максимальной скоростью в режиме повторно-интервального метода. Бег по пересеченной местности (кроссовый бег). Гладкий бег с равномерной скоростью в разных зонах интенсивности. Повторный бег с препятствиями в максимальном темпе. Равномерный повторный бег с финальным ускорением (на разные дистанции). Равномерный бег с дополнительным отягощением в режиме «до отказа».

Развитие силовых способностей. Специальные прыжковые упражнения с дополнительным отягощением. Прыжки вверх с доставанием подвешенных предметов. Прыжки в полуприседе (на месте, с продвижением в разные стороны). Запрыгивание с последующим спрыгиванием. Прыжки в глубину по методу ударной тренировки. Прыжки в высоту с продвижением и изменением направлений, поворотами вправо и влево, на правой, левой ноге и поочередно. Бег с препятствиями. Бег в горку, с дополнительным

отягощением и без него. Комплексы упражнений с набивными мячами. Упражнения с локальным отягощением на мышечные группы. Комплексы силовых упражнений по методу круговой тренировки.

Развитие скоростных способностей. Бег на месте с максимальной скоростью и темпом с опорой на руки и без опоры. Максимальный бег в горку и с горки. Повторный бег на короткие дистанции с максимальной скоростью (по прямой, на повороте и со старта). Бег с максимальной скоростью «с ходу». Прыжки через скакалку в максимальном темпе. Ускорение, переходящее в многоскоки, и многоскоки, переходящие в бег с ускорением. Подвижные и спортивные игры, эстафеты.

Развитие координации движений. Специализированные комплексы упражнений на развитие координации (разрабатываются на основе учебного материала модулей «Гимнастика» и «Спортивные игры»).

Модуль «Спортивные игры».

Баскетбол.

1) развитие скоростных способностей. Ходьба и бег в различных направлениях с максимальной скоростью с внезапными остановками и выполнением различных заданий (например, прыжки вверх, назад, вправо, влево, приседания). Ускорения с изменением направления движения. Бег с максимальной частотой (темпом) шагов с опорой на руки и без опоры. Выпрыгивание вверх с доставанием ориентиров левой (правой) рукой. Челночный бег (чередование прохождения заданных отрезков дистанции лицом и спиной вперёд). Бег с максимальной скоростью с предварительным выполнением многоскоков. Передвижения с ускорениями и максимальной скоростью приставными шагами левым и правым боком. Ведение баскетбольного мяча с ускорением и максимальной скоростью. Прыжки вверх на обеих ногах и одной ноге с места и с разбега. Прыжки с поворотами на точность приземления. Передача мяча двумя руками от груди в максимальном темпе при встречном беге в колоннах. Кувырки вперёд, назад, боком с последующим рывком на 3–5 м. Подвижные и спортивные игры, эстафеты;

2) развитие силовых способностей. Комплексы упражнений с дополнительным отягощением на основные мышечные группы. Ходьба и прыжки в глубоком приседе. Прыжки на одной ноге и обеих ногах с продвижением вперед, по кругу, «змейкой», на месте с поворотом на 180° и 360°. Прыжки через скакалку в максимальном темпе на месте и с продвижением (с дополнительным отягощением и без него). Напрыгивание и спрыгивание с последующим ускорением. Многоскоки с последующим ускорением и ускорения с последующим выполнением многоскоков. Броски набивного мяча из различных исходных положений, с различной траекторией полёта одной рукой и обеими руками, стоя, сидя, в полуприседе;

3) развитие выносливости. Повторный бег с максимальной скоростью с уменьшающимся интервалом отдыха. Гладкий бег по методу непрерывно-интервального упражнения. Гладкий бег в режиме большой и умеренной интенсивности. Игра в баскетбол с увеличивающимся объёмом времени игры;

4) развитие координации движений. Броски баскетбольного мяча по неподвижной и подвижной мишени. Акробатические упражнения (двойные и тройные кувырки вперёд и назад). Бег с «тенью» (повторение движений партнёра). Бег по гимнастической скамейке, по гимнастическому бревну разной высоты. Прыжки по разметкам с изменяющейся амплитудой движений. Броски малого мяча в стену одной (обеими) руками с последующей его ловлей (обеими руками и одной рукой) после отскока от стены (от пола). Ведение мяча с изменяющейся по команде скоростью и направлением передвижения.

Футбол.

Развитие скоростных способностей. Старты из различных положений с последующим ускорением. Бег с максимальной скоростью по прямой, с остановками (по свистку, хлопку, заданному сигналу), с ускорениями, «рывками», изменением направления передвижения. Бег в максимальном темпе. Бег и ходьба спиной вперёд с изменением темпа и направления

движения (по прямой, по кругу и «змейкой»). Бег с максимальной скоростью с поворотами на 180° и 360°. Прыжки через скакалку в максимальном темпе. Прыжки по разметкам на правой (левой) ноге, между стоек, спиной вперёд. Прыжки вверх на обеих ногах и одной ноге с продвижением вперёд. Удары по мячу в стенку в максимальном темпе. Ведение мяча с остановками и ускорениями, «дриблинг» мяча с изменением направления движения. Кувырки вперёд, назад, боком с последующим рывком. Подвижные и спортивные игры, эстафеты.

Развитие силовых способностей. Комплексы упражнений с дополнительным отягощением на основные мышечные группы. Многоскоки через препятствия. Спрыгивание с возвышенной опоры с последующим ускорением, прыжком в длину и в высоту. Прыжки на обеих ногах с дополнительным отягощением (вперёд, назад, в приседе, с продвижением вперёд).

Развитие выносливости. Равномерный бег на средние и длинные дистанции. Повторные ускорения с уменьшающимся интервалом отдыха. Повторный бег на короткие дистанции с максимальной скоростью и уменьшающимся интервалом отдыха. Гладкий бег в режиме непрерывно-интервального метода. Передвижение на лыжах в режиме большой и умеренной интенсивности.

Планируемые результаты освоения программы по физической культуре на уровне основного общего образования

В результате изучения физической культуры на уровне основного общего образования у обучающегося будут сформированы следующие личностные результаты:

готовность проявлять интерес к истории и развитию физической культуры и спорта в Российской Федерации, гордиться победами выдающихся отечественных спортсменов-олимпийцев;

готовность отстаивать символы Российской Федерации во время спортивных соревнований, уважать традиции и принципы современных Олимпийских игр и олимпийского движения;

готовность ориентироваться на моральные ценности и нормы межличностного взаимодействия при организации, планировании и проведении совместных занятий физической культурой и спортом, оздоровительных мероприятий в условиях активного отдыха и досуга;

готовность оценивать своё поведение и поступки во время проведения совместных занятий физической культурой, участия в спортивных мероприятиях и соревнованиях;

готовность оказывать первую медицинскую помощь при травмах и ушибах, соблюдать правила техники безопасности во время совместных занятий физической культурой и спортом;

стремление к физическому совершенствованию, формированию культуры движения и телосложения, самовыражению в избранном виде спорта;

готовность организовывать и проводить занятия физической культурой и спортом на основе научных представлений о закономерностях физического развития и физической подготовленности с учётом самостоятельных наблюдений за изменением их показателей;

осознание здоровья как базовой ценности человека, признание объективной необходимости в его укреплении и длительном сохранении посредством занятий физической культурой и спортом;

осознание необходимости ведения здорового образа жизни как средства профилактики пагубного влияния вредных привычек на физическое, психическое и социальное здоровье человека;

способность адаптироваться к стрессовым ситуациям, осуществлять профилактические мероприятия по регулированию эмоциональных напряжений,

активному восстановлению организма после значительных умственных и физических нагрузок;

готовность соблюдать правила безопасности во время занятий физической культурой и спортом, проводить гигиенические и профилактические мероприятия по организации мест занятий, выбору спортивного инвентаря и оборудования, спортивной одежды;

готовность соблюдать правила и требования к организации бивуака во время туристских походов, противостоять действиям и поступкам, приносящим вред окружающей среде;

освоение опыта взаимодействия со сверстниками, форм общения и поведения при выполнении учебных заданий на уроках физической культуры, игровой и соревновательной деятельности;

повышение компетентности в организации самостоятельных занятий физической культурой, планировании их содержания и направленности в зависимости от индивидуальных интересов и потребностей;

формирование представлений об основных понятиях и терминах физического воспитания и спортивной тренировки, умений руководствоваться ими в познавательной и практической деятельности, общении со сверстниками, публичных выступлениях и дискуссиях.

В результате изучения физической культуры на уровне основного общего образования у обучающегося будут сформированы универсальные познавательные учебные действия, универсальные коммуникативные учебные действия, универсальные регулятивные учебные действия.

У обучающегося будут сформированы следующие универсальные познавательные учебные действия:

проводить сравнение соревновательных упражнений Олимпийских игр древности и современных Олимпийских игр, выявлять их общность и различия;

осмысливать Олимпийскую хартию как основополагающий документ современного олимпийского движения, приводить примеры её гуманистической направленности;

анализировать влияние занятий физической культурой и спортом на воспитание положительных качеств личности, устанавливать возможность профилактики вредных привычек;

характеризовать туристские походы как форму активного отдыха, выявлять их целевое предназначение в сохранении и укреплении здоровья, руководствоваться требованиями техники безопасности во время передвижения по маршруту и организации бивуака;

устанавливать причинно-следственную связь между планированием режима дня и изменениями показателей работоспособности;

устанавливать связь негативного влияния нарушения осанки на состояние здоровья и выявлять причины нарушений, измерять индивидуальную форму и составлять комплексы упражнений по профилактике и коррекции выявляемых нарушений;

устанавливать причинно-следственную связь между уровнем развития физических качеств, состоянием здоровья и функциональными возможностями основных систем организма;

устанавливать причинно-следственную связь между качеством владения техникой физического упражнения и возможностью возникновения травм и ушибов во время самостоятельных занятий физической культурой и спортом;

устанавливать причинно-следственную связь между подготовкой мест занятий на открытых площадках и правилами предупреждения травматизма.

У обучающегося будут сформированы следующие универсальные коммуникативные учебные действия:

выбирать, анализировать и систематизировать информацию из разных источников об образцах техники выполнения разучиваемых упражнений, правилах планирования самостоятельных занятий физической и технической подготовкой;

вести наблюдения за развитием физических качеств, сравнивать их показатели с данными возрастно-половых стандартов, составлять планы занятий на основе определённых правил и регулировать нагрузку по частоте пульса и внешним признакам утомления;

описывать и анализировать технику разучиваемого упражнения, выделять фазы и элементы движений, подбирать подготовительные упражнения и планировать последовательность решения задач обучения, оценивать эффективность обучения посредством сравнения с эталонным образцом;

наблюдать, анализировать и контролировать технику выполнения физических упражнений другими обучающимися, сравнивать её с эталонным образцом, выявлять ошибки и предлагать способы их устранения;

изучать и коллективно обсуждать технику «иллюстративного образца» разучиваемого упражнения, рассматривать и моделировать появление ошибок, анализировать возможные причины их появления, выяснять способы их устранения.

У обучающегося будут сформированы следующие универсальные регулятивные учебные действия:

составлять и выполнять индивидуальные комплексы физических упражнений с разной функциональной направленностью, выявлять особенности их воздействия на состояние организма, развитие его резервных возможностей с помощью процедур контроля и функциональных проб;

составлять и выполнять акробатические и гимнастические комплексы упражнений, самостоятельно разучивать сложно-координированные упражнения на спортивных снарядах;

активно взаимодействовать в условиях учебной и игровой деятельности, ориентироваться на указания учителя и правила игры при возникновении конфликтных и нестандартных ситуаций, признавать своё право и право других на ошибку, право на её совместное исправление;

разучивать и выполнять технические действия в игровых видах спорта, активно взаимодействуют при совместных тактических действиях в защите и нападении, терпимо относятся к ошибкам игроков своей команды и команды соперников;

организовывать оказание первой помощи при травмах и ушибах во время самостоятельных занятий физической культурой и спортом, применять способы и приёмы помощи в зависимости от характера и признаков полученной травмы.

Планируемые результаты освоения программы по физической культуре на уровне основного общего образования

В результате изучения физической культуры на уровне основного общего образования у обучающегося будут сформированы следующие личностные результаты:

готовность проявлять интерес к истории и развитию физической культуры и спорта в Российской Федерации, гордиться победами выдающихся отечественных спортсменов-олимпийцев;

готовность отстаивать символы Российской Федерации во время спортивных соревнований, уважать традиции и принципы современных Олимпийских игр и олимпийского движения;

готовность ориентироваться на моральные ценности и нормы межличностного взаимодействия при организации, планировании и проведении совместных занятий физической культурой и спортом, оздоровительных мероприятий в условиях активного отдыха и досуга;

готовность оценивать своё поведение и поступки во время проведения совместных занятий физической культурой, участия в спортивных мероприятиях и соревнованиях;

готовность оказывать первую медицинскую помощь при травмах и ушибах, соблюдать правила техники безопасности во время совместных занятий физической культурой и спортом;

стремление к физическому совершенствованию, формированию культуры движения и телосложения, самовыражению в избранном виде спорта;

готовность организовывать и проводить занятия физической культурой и спортом на основе научных представлений о закономерностях физического развития и физической подготовленности с учётом самостоятельных наблюдений за изменением их показателей;

осознание здоровья как базовой ценности человека, признание объективной необходимости в его укреплении и длительном сохранении посредством занятий физической культурой и спортом;

осознание необходимости ведения здорового образа жизни как средства профилактики пагубного влияния вредных привычек на физическое, психическое и социальное здоровье человека;

способность адаптироваться к стрессовым ситуациям, осуществлять профилактические мероприятия по регулированию эмоциональных напряжений, активному восстановлению организма после значительных умственных и физических нагрузок;

готовность соблюдать правила безопасности во время занятий физической культурой и спортом, проводить гигиенические и профилактические мероприятия по организации мест занятий, выбору спортивного инвентаря и оборудования, спортивной одежды;

готовность соблюдать правила и требования к организации бивуака во время туристских походов, противостоять действиям и поступкам, приносящим вред окружающей среде;

освоение опыта взаимодействия со сверстниками, форм общения и поведения при выполнении учебных заданий на уроках физической культуры, игровой и соревновательной деятельности;

повышение компетентности в организации самостоятельных занятий физической культурой, планировании их содержания и направленности в зависимости от индивидуальных интересов и потребностей;

формирование представлений об основных понятиях и терминах физического воспитания и спортивной тренировки, умений руководствоваться ими в познавательной и практической деятельности, общении со сверстниками, публичных выступлениях и дискуссиях.

В результате изучения физической культуры на уровне основного общего образования у обучающегося будут сформированы универсальные познавательные учебные действия, универсальные коммуникативные учебные действия, универсальные регулятивные учебные действия.

У обучающегося будут сформированы следующие универсальные познавательные учебные действия:

проводить сравнение соревновательных упражнений Олимпийских игр древности и современных Олимпийских игр, выявлять их общность и различия;

осмысливать Олимпийскую хартию как основополагающий документ современного олимпийского движения, приводить примеры её гуманистической направленности;

анализировать влияние занятий физической культурой и спортом на воспитание положительных качеств личности, устанавливать возможность профилактики вредных привычек;

характеризовать туристские походы как форму активного отдыха, выявлять их целевое предназначение в сохранении и укреплении здоровья, руководствоваться

требованиями техники безопасности во время передвижения по маршруту и организации бивуака;

устанавливать причинно-следственную связь между планированием режима дня и изменениями показателей работоспособности;

устанавливать связь негативного влияния нарушения осанки на состояние здоровья и выявлять причины нарушений, измерять индивидуальную форму и составлять комплексы упражнений по профилактике и коррекции выявляемых нарушений;

устанавливать причинно-следственную связь между уровнем развития физических качеств, состоянием здоровья и функциональными возможностями основных систем организма;

устанавливать причинно-следственную связь между качеством владения техникой физического упражнения и возможностью возникновения травм и ушибов во время самостоятельных занятий физической культурой и спортом;

устанавливать причинно-следственную связь между подготовкой мест занятий на открытых площадках и правилами предупреждения травматизма.

У обучающегося будут сформированы следующие универсальные коммуникативные учебные действия:

выбирать, анализировать и систематизировать информацию из разных источников об образцах техники выполнения разучиваемых упражнений, правилах планирования самостоятельных занятий физической и технической подготовкой;

вести наблюдения за развитием физических качеств, сравнивать их показатели с данными возрастно-половых стандартов, составлять планы занятий на основе определённых правил и регулировать нагрузку по частоте пульса и внешним признакам утомления;

описывать и анализировать технику разучиваемого упражнения, выделять фазы и элементы движений, подбирать подготовительные упражнения и планировать последовательность решения задач обучения, оценивать эффективность обучения посредством сравнения с эталонным образцом;

наблюдать, анализировать и контролировать технику выполнения физических упражнений другими обучающимися, сравнивать её с эталонным образцом, выявлять ошибки и предлагать способы их устранения;

изучать и коллективно обсуждать технику «иллюстративного образца» разучиваемого упражнения, рассматривать и моделировать появление ошибок, анализировать возможные причины их появления, выяснять способы их устранения.

У обучающегося будут сформированы следующие универсальные регулятивные учебные действия:

составлять и выполнять индивидуальные комплексы физических упражнений с разной функциональной направленностью, выявлять особенности их воздействия на состояние организма, развитие его резервных возможностей с помощью процедур контроля и функциональных проб;

составлять и выполнять акробатические и гимнастические комплексы упражнений, самостоятельно разучивать сложно-координированные упражнения на спортивных снарядах;

активно взаимодействовать в условиях учебной и игровой деятельности, ориентироваться на указания учителя и правила игры при возникновении конфликтных и нестандартных ситуаций, признавать своё право и право других на ошибку, право на её совместное исправление;

разучивать и выполнять технические действия в игровых видах спорта, активно взаимодействуют при совместных тактических действиях в защите и нападении, терпимо относится к ошибкам игроков своей команды и команды соперников;

организовывать оказание первой помощи при травмах и ушибах во время самостоятельных занятий физической культурой и спортом, применять способы и приёмы помощи в зависимости от характера и признаков полученной травмы.

Предметные результаты освоения программы по физической культуре на уровне основного общего образования

К концу обучения в 5 классе обучающийся научится:

выполнять требования безопасности на уроках физической культуры, на самостоятельных занятиях физическими упражнениями в условиях активного отдыха и досуга;

проводить измерение индивидуальной осанки и сравнивать её показатели со стандартами, составлять комплексы упражнений по коррекции и профилактике её нарушения, планировать их выполнение в режиме дня;

составлять дневник физической культуры и вести в нём наблюдение за показателями физического развития и физической подготовленности, планировать содержание и регулярность проведения самостоятельных занятий;

осуществлять профилактику утомления во время учебной деятельности, выполнять комплексы упражнений физкультурминут, дыхательной и зрительной гимнастики;

выполнять комплексы упражнений оздоровительной физической культуры на развитие гибкости, координации и формирование телосложения;

выполнять опорный прыжок с разбега способом «ноги врозь» (мальчики) и способом «напрыгивания с последующим спрыгиванием» (девочки);

выполнять упражнения в висах и упорах на низкой гимнастической перекладине (мальчики), в передвижениях по гимнастическому бревну ходьбой и приставным шагом с поворотами, подпрыгиванием на двух ногах на месте и с продвижением (девочки);

передвигаться по гимнастической стенке приставным шагом, лазать разноимённым способом вверх и по диагонали;

выполнять бег с равномерной скоростью с высокого старта по учебной дистанции;

демонстрировать технику прыжка в длину с разбега способом «согнув ноги»;

передвигаться на лыжах попеременным двухшажным ходом (для бесснежных районов – имитация передвижения);

тренироваться в упражнениях общефизической и специальной физической подготовки с учётом индивидуальных и возрастно-половых особенностей;

демонстрировать технические действия в спортивных играх:

баскетбол (ведение мяча с равномерной скоростью в разных направлениях, приём и передача мяча двумя руками от груди с места и в движении);

волейбол (приём и передача мяча двумя руками снизу и сверху с места и в движении, прямая нижняя подача);

футбол (ведение мяча с равномерной скоростью в разных направлениях, приём и передача мяча, удар по неподвижному мячу с небольшого разбега).

К концу обучения в 6 классе обучающийся научится:

характеризовать Олимпийские игры современности как международное культурное явление, роль Пьера де Кубертена в их историческом возрождении, обсуждать историю возникновения девиза, символики и ритуалов Олимпийских игр;

измерять индивидуальные показатели физических качеств, определять их соответствие возрастным нормам и подбирать упражнения для их направленного развития;

контролировать режимы физической нагрузки по частоте пульса и степени утомления организма по внешним признакам во время самостоятельных занятий физической подготовкой;

подготавливать места для самостоятельных занятий физической культурой и спортом в соответствии с правилами техники безопасности и гигиеническими требованиями;

отбирать упражнения оздоровительной физической культуры и составлять из них комплексы физкультминуток и физкультпауз для оптимизации работоспособности и снятия мышечного утомления в режиме учебной деятельности;

составлять и выполнять акробатические комбинации из разученных упражнений, наблюдать и анализировать выполнение другими обучающимися, выявлять ошибки и предлагать способы устранения;

выполнять лазанье по канату в три приёма (мальчики), составлять и выполнять комбинацию на низком бревне из стилизованных общеразвивающих и сложно-координированных упражнений (девочки);

выполнять беговые упражнения с максимальным ускорением, использовать их в самостоятельных занятиях для развития быстроты и равномерный бег для развития общей выносливости;

выполнять прыжок в высоту с разбега способом «перешагивание», наблюдать и анализировать его выполнение другими обучающимися, сравнивая с заданным образцом, выявлять ошибки и предлагать способы устранения;

выполнять передвижение на лыжах одновременным одношажным ходом, наблюдать и анализировать его выполнение другими обучающимися, сравнивая с заданным образцом, выявлять ошибки и предлагать способы устранения (для бесснежных районов – имитация передвижения);

тренироваться в упражнениях общефизической и специальной физической подготовки с учётом индивидуальных и возрастно-половых особенностей;

выполнять правила и демонстрировать технические действия в спортивных играх:

баскетбол (технические действия без мяча, броски мяча двумя руками снизу и от груди с места, использование разученных технических действий в условиях игровой деятельности);

волейбол (приём и передача мяча двумя руками снизу и сверху в разные зоны площадки соперника, использование разученных технических действий в условиях игровой деятельности);

футбол (ведение мяча с разной скоростью передвижения, с ускорением в разных направлениях, удар по катящемуся мячу с разбега, использование разученных технических действий в условиях игровой деятельности).

К концу обучения в 7 классе обучающийся научится:

проводить анализ причин зарождения современного олимпийского движения, давать характеристику основным этапам его развития в СССР и современной России;

объяснять положительное влияние занятий физической культурой и спортом на воспитание личностных качеств современных обучающихся, приводить примеры из собственной жизни;

объяснять понятие «техника физических упражнений», руководствоваться правилами технической подготовки при самостоятельном обучении новым физическим упражнениям, проводить процедуры оценивания техники их выполнения;

составлять планы самостоятельных занятий физической и технической подготовкой, распределять их в недельном и месячном циклах учебного года, оценивать их оздоровительный эффект с помощью «индекса Кетле» и «ортостатической пробы» (по образцу);

выполнять лазанье по канату в два приёма (юноши) и простейшие акробатические пирамиды в парах и тройках (девушки);

составлять и самостоятельно разучивать комплекс степ-аэробики, включающий упражнения в ходьбе, прыжках, спрыгивании и запрыгивании с поворотами, разведением рук и ног (девушки);

выполнять стойку на голове с опорой на руки и включать её в акробатическую комбинацию из ранее освоенных упражнений (юноши);

выполнять беговые упражнения с преодолением препятствий способами «наступление» и «прыжковый бег», применять их в беге по пересечённой местности;

выполнять метание малого мяча на точность в неподвижную, качающуюся и катящуюся с разной скоростью мишень;

выполнять переход с передвижения попеременным двухшажным ходом на передвижение одновременным одношажным ходом и обратно во время прохождения учебной дистанции, наблюдать и анализировать его выполнение другими обучающимися, сравнивая с заданным образцом, выявлять ошибки и предлагать способы устранения (для бесснежных районов – имитация перехода);

тренироваться в упражнениях общефизической и специальной физической подготовки с учётом индивидуальных и возрастно-половых особенностей;

демонстрировать и использовать технические действия спортивных игр:

баскетбол (передача и ловля мяча после отскока от пола, броски мяча двумя руками снизу и от груди в движении, использование разученных технических действий в условиях игровой деятельности);

волейбол (передача мяча за голову на своей площадке и через сетку, использование разученных технических действий в условиях игровой деятельности);

футбол (средние и длинные передачи футбольного мяча, тактические действия при выполнении углового удара и вбрасывании мяча из-за боковой линии, использование разученных технических действий в условиях игровой деятельности).

К концу обучения в 8 классе обучающийся научится:

проводить анализ основных направлений развития физической культуры в Российской Федерации, характеризовать содержание основных форм их организации;

анализировать понятие «всестороннее и гармоничное физическое развитие», раскрывать критерии и приводить примеры, устанавливать связь с наследственными факторами и занятиями физической культурой и спортом;

проводить занятия оздоровительной гимнастикой по коррекции индивидуальной формы осанки и избыточной массы тела;

составлять планы занятия спортивной тренировкой, определять их целевое содержание в соответствии с индивидуальными показателями развития основных физических качеств;

выполнять гимнастическую комбинацию на гимнастическом бревне из ранее освоенных упражнений с добавлением элементов акробатики и ритмической гимнастики (девушки);

выполнять комбинацию на параллельных брусьях с включением упражнений в упоре на руках, кувырка вперёд и соскока, наблюдать их выполнение другими обучающимися и сравнивать с заданным образцом, анализировать ошибки и причины их появления, находить способы устранения (юноши);

выполнять прыжок в длину с разбега способом «прогнувшись», наблюдать и анализировать технические особенности в выполнении другими обучающимися, выявлять ошибки и предлагать способы устранения;

выполнять тестовые задания комплекса ГТО в беговых и технических легкоатлетических дисциплинах в соответствии с установленными требованиями к их технике;

выполнять передвижение на лыжах одновременным бесшажным ходом, переход с попеременного двухшажного хода на одновременный бесшажный ход, преодоление естественных препятствий на лыжах широким шагом, перешагиванием, перелазанием (для бесснежных районов – имитация передвижения);

соблюдать правила безопасности в бассейне при выполнении плавательных упражнений;

выполнять прыжки в воду со стартовой тумбы;

выполнять технические элементы плавания кролем на груди в согласовании с дыханием;

тренироваться в упражнениях общефизической и специальной физической подготовки с учётом индивидуальных и возрастно-половых особенностей;

демонстрировать и использовать технические действия спортивных игр:

баскетбол (передача мяча одной рукой снизу и от плеча, бросок в корзину двумя и одной рукой в прыжке, тактические действия в защите и нападении, использование разученных технических и тактических действий в условиях игровой деятельности);

волейбол (прямой нападающий удар и индивидуальное блокирование мяча в прыжке с места, тактические действия в защите и нападении, использование разученных технических и тактических действий в условиях игровой деятельности);

футбол (удары по неподвижному, катящемуся и летящему мячу с разбега внутренней и внешней частью подъёма стопы, тактические действия игроков в нападении и защите, использование разученных технических и тактических действий в условиях игровой деятельности).

К концу обучения в 9 классе обучающийся научится:

отстаивать принципы здорового образа жизни, раскрывать эффективность его форм в профилактике вредных привычек, обосновывать пагубное влияние вредных привычек на здоровье человека, его социальную и производственную деятельность;

понимать пользу туристских подходов как формы организации здорового образа жизни, выполнять правила подготовки к пешим походам, требования безопасности при передвижении и организации бивуака;

объяснять понятие «профессионально-прикладная физическая культура», её целевое предназначение, связь с характером и особенностями профессиональной деятельности, понимать необходимость занятий профессионально-прикладной физической подготовкой обучающихся общеобразовательной организации;

использовать приёмы массажа и применять их в процессе самостоятельных занятий физической культурой и спортом, выполнять гигиенические требования к процедурам массажа;

измерять индивидуальные функциональные резервы организма с помощью проб Штанге, Генча, «задержки дыхания», использовать их для планирования индивидуальных занятий спортивной и профессионально-прикладной физической подготовкой;

определять характер травм и ушибов, встречающихся на самостоятельных занятиях физическими упражнениями и во время активного отдыха, применять способы оказания первой помощи;

составлять и выполнять комплексы упражнений из разученных акробатических упражнений с повышенными требованиями к технике их выполнения (юноши);

составлять и выполнять гимнастическую комбинацию на высокой перекладине из разученных упражнений, с включением элементов размахивания и соскока вперёд способом «прогнувшись» (юноши);

составлять и выполнять композицию упражнений черлидинга с построением пирамид, элементами степ-аэробики и акробатики (девушки);

составлять и выполнять комплекс ритмической гимнастики с включением элементов художественной гимнастики, упражнений на гибкость и равновесие (девушки);

совершенствовать технику беговых и прыжковых упражнений в процессе самостоятельных занятий технической подготовкой к выполнению нормативных требований комплекса ГТО;

совершенствовать технику передвижения лыжными ходами в процессе самостоятельных занятий технической подготовкой к выполнению нормативных требований комплекса ГТО;

соблюдать правила безопасности в бассейне при выполнении плавательных упражнений;

выполнять повороты кувырком, маятником;
выполнять технические элементы брассом в согласовании с дыханием;
совершенствовать технические действия в спортивных играх: баскетбол, волейбол, футбол, взаимодействовать с игроками своих команд в условиях игровой деятельности, при организации тактических действий в нападении и защите;
тренироваться в упражнениях общефизической и специальной физической подготовки с учётом индивидуальных и возрастно-половых особенностей.

Физическая культура. Модули по видам спорта.

Модуль «Самбо».

Пояснительная записка модуля «Самбо».

Модуль «Самбо» (далее – модуль по самбо, самбо) на уровне основного общего образования разработан с целью оказания методической помощи учителю физической культуры в создании рабочей программы по физической культуре с учётом современных тенденций в системе образования и использования спортивно-ориентированных форм, средств и методов обучения по различным видам спорта.

Самбо является составной частью национальной культуры России и одним из универсальных средств физического воспитания. Самбо как вид спорта и система самозащиты имеют большое оздоровительное и прикладное значение, так как отводят важнейшую роль обеспечению подлинной надёжной безопасности для здоровья и жизни обучающихся. Самбо обладает воспитательным эффектом, который базируется на истории создания и развитии самбо, героизации наших соотечественников, культуре и традициях нашего народа, его общего духа, сплоченности и стремлении к победе, что способствует патриотическому и духовному развитию обучающихся.

Средства самбо способствуют гармоничному развитию и укреплению здоровья обучающихся, комплексно влияют на органы и системы растущего организма, укрепляя и повышая их функциональный уровень.

При реализации модуля по самбо владение различными техниками самбо обеспечивает у обучающихся воспитание физических качеств и содействует развитию личностных качеств обучающихся, обеспечивает всестороннее физическое развитие, возможность сохранения здоровья, приобретение эмоционального, психологического комфорта и залога безопасности жизни. Прикладное значение самбо обеспечивает приобретение обучающимися навыков самозащиты и профилактики травматизма.

Целью изучения модуля по самбо является обучение самбо как базовому жизненно необходимому навыку, формирование у обучающихся общечеловеческой культуры и социального самоопределения, устойчивой мотивации к сохранению и укреплению собственного здоровья, ведению здорового и безопасного образа жизни через занятия физической культурой и спортом с использованием средств самбо.

Задачами изучения модуля по самбо являются:

всестороннее гармоничное развитие обучающихся, увеличение объёма их двигательной активности;

укрепление физического, психологического и социального здоровья обучающихся, развитие основных физических качеств и повышение функциональных возможностей их организма, обеспечение культуры безопасного поведения средствами самбо;

формирование жизненно важных навыков самостраховки и самозащиты, а также умения применять его в различных условиях;

формирование общих представлений о самбо, его возможностях и значении в процессе укрепления здоровья, физическом развитии и физической подготовке обучающихся;

обучение основам техники и тактики самбо, элементам самозащиты, безопасному поведению на занятиях в спортивном зале, на открытых плоскостных сооружениях, в бытовых условиях и в критических ситуациях;

формирование культуры движений, обогащение двигательного опыта средствами самбо с общеразвивающей и корригирующей направленностью;

воспитание общей культуры развития личности обучающегося средствами самбо, в том числе для самореализации и самоопределения;

развитие положительной мотивации и устойчивого учебно- познавательного интереса к физической культуре;

удовлетворение индивидуальных потребностей, обучающихся в занятиях физической культурой и спортом средствами самбо;

популяризация самбо, как вида спорта и системы самозащиты в общеобразовательных организациях, привлечение обучающихся, проявляющих повышенный интерес и способности к занятиям самбо в школьные спортивные клубы, секции, к участию в соревнованиях;

выявление, развитие и поддержка одарённых детей в области спорта.

Место и роль модуля по самбо.

Модуль по самбо доступен для освоения всем обучающимся, независимо от уровня их физического развития и гендерных особенностей и расширяет спектр физкультурно-спортивных направлений в общеобразовательных организациях.

Специфика модуля по самбо сочетается практически со всеми базовыми видами спорта, входящими в изучение физической культуры в общеобразовательной организации (легкая атлетика, гимнастика, спортивные игры) и разделами «Знания о физической культуре», «Способы самостоятельной деятельности», «Физическое совершенствование».

Интеграция модуля по самбо поможет обучающимся в освоении образовательных программ в рамках внеурочной деятельности, дополнительного образования, деятельности школьных спортивных клубов, подготовке обучающихся к сдаче норм ГТО и участию в спортивных соревнованиях.

По итогам прохождения модуля по самбо возможно сформировать у обучающихся общие представления о самбо, навыки самостраховки и страховки партнера и умения применять их в различных условиях, комплекс технических навыков: соревновательных действий, системы движений, технических приемов и разнообразные способы их выполнения, а также безопасное поведение на занятиях в спортивном зале, открытых плоскостных сооружениях, в бытовых условиях и в критических ситуациях.

Модуль по самбо может быть реализован в следующих вариантах:

при самостоятельном планировании учителем физической культуры процесса освоения обучающимися учебного материала с выбором различных техник самбо, с учётом возраста и физической подготовленности обучающихся (с соответствующей дозировкой и интенсивностью);

в виде целостного последовательного учебного модуля, изучаемого за счёт части учебного плана, формируемой участниками образовательных отношений из перечня, предлагаемого образовательной организацией, включающей, в частности, учебные модули по выбору обучающихся, родителей (законных представителей) несовершеннолетних обучающихся, в том числе предусматривающие удовлетворение различных интересов обучающихся (при организации и проведении уроков физической культуры с 3-х часовой недельной нагрузкой рекомендуемый объём в 5, 6, 7, 8, 9-х классах – по 34 часа);

в виде дополнительных часов, выделяемых на спортивно-оздоровительную работу с обучающимися в рамках внеурочной деятельности и (или) за счет посещения обучающимися спортивных секций, школьных спортивных клубов, включая использование учебных модулей по видам спорта (рекомендуемый объём в 5, 6, 7, 8, 9-х классах – по 34 часа).

Содержание модуля по самбо.

Знания о самбо.

История развития самбо на малой родине, в стране и мире.

Роль личности в истории самбо. Последователи и легенды самбо.

Роль самбо в ведении боевых действий. Героизация подвигов.

Главные организации и федерации (международные, российские), осуществляющие управление самбо.

Характеристика направлений и правила самбо (спортивное, боевое, пляжное, демо).

Социальная и личностная успешность выдающихся спортсменов – самбистов.

Основные правила проведения соревнований по самбо. Судейская коллегия, обслуживающая соревнования по самбо (основные функции). Словарь терминов и определений по самбо.

Занятия самбо как средство укрепления здоровья, повышения функциональных возможностей основных систем организма. Сведения о физических качествах, необходимых самбисту и способах их развития. Значение занятий самбо на формирование положительных качеств личности человека.

Дневник спортсмена (самонаблюдение, краткосрочное и долгосрочное планирование, решение поставленных задач).

Питьевой режим. Роль витаминов и микроэлементов в функционировании иммунной системы.

Основные средства и методы обучения технике и тактике самбо. Основы прикладного самбо и его значение.

Антидопинговые правила и программы в самбо.

Правила поведения в экстремальных жизненных ситуациях.

Оказание первой доврачебной помощи на занятиях самбо и в бытовой деятельности.

Этические нормы и правила поведения самбиста, техника безопасности при занятиях самбо.

Способы самостоятельной деятельности.

Самоконтроль во время занятий самбо и при выполнении самостоятельных заданий. Первые внешние признаки утомления. Средства восстановления организма после физической нагрузки.

Правила личной гигиены, требования к спортивной одежде (экипировке) для занятий самбо. Правильное сбалансированное питание самбиста.

Индивидуальные комплексы упражнений, включающих общеразвивающие, специальные и имитационные упражнения, упражнения для изучения технических элементов самбо и их совершенствования. Самостоятельное освоение двигательных действий.

Судейство простейших спортивных соревнований по самбо в качестве судьи или помощника судьи.

Характерные травмы во время занятий самбо и мероприятия по их предупреждению. Причины возникновения ошибок при выполнении технических приёмов самбо.

Тестирование уровня физической подготовленности в самбо.

Физическое совершенствование.

Комплексы общеразвивающих, специальных и имитационных упражнений. Комплексы упражнений на развитие физических качеств, характерных для самбо.

Подвижные игры с элементами самбо: игры, включающие элемент соревнования и не имеющие сюжета, игры сюжетного характера, командные игры, игры с элементами прикладного самбо.

Специально-подготовительные упражнения самбо.

Приёмы самостраховки:

на спину через партнёра, стоящего в упоре на коленях и предплечьях;

на спину через партнёра, стоящего в упоре на коленях и руках;

на бок перекатом через партнёра, стоящего в упоре на коленях и предплечьях, на бок через партнёра, стоящего в упоре на коленях и руках;

на бок кувырком через партнёра, стоящего в упоре на коленях и предплечьях;

на бок через партнёра, стоящего в упоре на коленях и руках;

на бок кувырком, выполняемые прыжком через руку партнёра в стойке;
на бок кувырком в движении, выполняя кувырок-полёт через партнёра, лежащего на ковре или стоящего боком;

вперёд на руки при падении на ковер спиной с вращением вокруг продольной оси, из стойки на руках;

на руки прыжком, то же прыжком назад, на спину прыжком.

Специально-подготовительные упражнения для бросков: зацепов, подхватов, через голову, через спину, через бедро.

Технико – тактические основы самбо: стойки, дистанции, захваты, перемещения.

Технические действия самбо в положении стоя: выведение из равновесия толчком, скручиванием, захватом руки и одноименной голени изнутри, методом задней подножки, методом задней подножки с захватом ноги, методом передней подножки, боковой подсечки, захватом шеи и руки через голову упором голенью в живот, методом зацепа голенью изнутри, методом подхвата под две ноги, через спину, через бедро.

Технические действия самбо в положении лёжа:

варианты удержаний и переворачиваний, рычаг локтя от удержания сбоку, перегибая руку через бедро;

узел плеча ногой от удержания сбоку;

рычаг руки противнику, лежащему на груди (рычаг плеча, рычаг локтя);

рычаг локтя захватом руки между ног;

ущемление ахиллова сухожилия при различных взаиморасположениях соперников.

Основы самозащиты. Освобождение от захватов: в области запястья, предплечья, плеча, за одежду. От обхватов: туловища сзади, спереди, с руками, без рук.

Тактическая подготовка. Игры-задания. Учебные схватки по заданию.

Тестовые упражнения по физической и технической подготовленности в самбо. Участие в соревновательной деятельности.

Содержание модуля по самбо направлено на достижение обучающимися личностных, метапредметных и предметных результатов обучения.

При изучении модуля по самбо на уровне основного общего образования у обучающихся будут сформированы следующие личностные результаты:

чувства патриотизма, уважения к Отечеству через знание истории и современного состояния развития самбо;

готовность обучающихся к саморазвитию и самообразованию, мотивации и осознанному выбору индивидуальной траектории образования средствами самбо, профессиональных предпочтений в области физической культуры и спорта,

основы нравственного поведения, проявление положительных качеств личности, осознанного и ответственного отношения к собственным поступкам, решение проблем в процессе занятий самбо;

ценностные ориентиры здорового и безопасного образа жизни, усвоение правил безопасного поведения в учебной, соревновательной, досуговой деятельности и чрезвычайных ситуациях при занятии самбо;

осознанное, уважительное и доброжелательное отношение к сверстникам и педагогам.

При изучении модуля по самбо на уровне основного общего образования у обучающихся будут сформированы следующие метапредметные результаты:

умение самостоятельно определять цели и задачи своего обучения средствами самбо, развивать мотивы и интересы своей познавательной деятельности в физкультурно-спортивном направлении;

умение планировать пути достижения целей с учетом наиболее эффективных способов решения задач средствами самбо в учебной, игровой, соревновательной и досуговой деятельности, соотносить двигательные действия с планируемыми результатами в самбо, определять и корректировать способы действий в рамках предложенных условий,

умение владеть основами самоконтроля, самооценки, выявлять, анализировать и находить способы устранения ошибок при выполнении технических и тактических действий самбо;

умение применять на практике прикладные действия самбо (самостраховка, самозащита) в экстремальных жизненных условиях;

умение организовывать совместную деятельность с учителем и сверстниками, работать индивидуально и в группе, формулировать, аргументировать и отстаивать своё мнение, соблюдать нормы информационной избирательности, этики и этикета.

При изучении модуля по самбо на уровне основного общего образования у обучающихся будут сформированы следующие предметные результаты:

понимание значения самбо как средства повышения функциональных возможностей основных систем организма и укрепления здоровья человека, роли самбо в направлениях: физическая культура, спорт, здоровье, безопасность, укрепление международных связей, достижений выдающихся отечественных самбистов, их вклад в развитие самбо;

знания о самбо как национальном достоянии России, зародившемся в СССР, имеющим богатое наследие и традиции, имеющим важное прикладное значение для человека;

умение характеризовать направления самбо (спортивное, боевое, пляжное, демо) и основные термины самбо (подсечка, бросок, подножка, подсад, рычаг, удержание, узел, болевой, приём, стойка, техника, дистанция, захват);

освоение прикладного направления самбо, демонстрация основных способов самозащиты и самостраховки;

умение осуществлять самоконтроль за физической нагрузкой в процессе занятий самбо, применять средства восстановления организма после физической нагрузки;

знание и выполнение тестовых упражнений по физической и технической подготовленности.

Модуль «Гандбол».

Пояснительная записка модуля «Гандбол».

Модуль «Гандбол» (далее – модуль по гандболу, гандбол) на уровне основного общего образования разработан с целью оказания методической помощи учителю физической культуры в создании рабочей программы по физической культуре с учётом современных тенденций в системе образования и использования спортивно-ориентированных форм, средств и методов обучения по различным видам спорта.

Гандбол является одним из универсальных средств физического воспитания. Важнейшими физическими качествами для игры в гандбол является скорость, ловкость, выносливость, сила, гибкость. Результат игры во многом зависит от двигательных реакций, быстроты мышления, умения маневрировать и перестраивать двигательные действия в зависимости от сложившейся ситуации. Игра в гандбол всегда проходит с высоким эмоциональным настроением, возникающим в результате большого разнообразия движений, остроты игровых положений, динамики спортивной борьбы, коллективного характера игровых действий, прямой зависимости действий игроков и команды, немедленной оценки результатов спортивной борьбы, что создает положительные условия для эффективного физического воспитания обучающихся, для их общего развития.

Средства гандбола способствуют гармоничному развитию и укреплению здоровья обучающихся, комплексно влияют на органы и системы растущего организма, укрепляя и повышая функциональный уровень всех систем организма человека. Регулярные занятия гандболом содействуют развитию личностных качеств обучающихся, формированию коллективизма, инициативности, решительности, развития морально-волевых качеств, а также способствуют формированию комплекса психофизиологических свойств организма.

Целью изучения модуля по гандболу является формирование у обучающихся навыков общечеловеческой культуры и социального самоопределения, устойчивой мотивации к

сохранению и укреплению собственного здоровья, ведению здорового образа жизни через занятия физической культурой и спортом с использованием средств вида спорта «Гандбол».

Задачами изучения модуля по гандболу являются:

всестороннее гармоничное развитие обучающихся, увеличение объёма их двигательной активности;

укрепление физического, психологического и социального здоровья обучающихся, развитие основных физических качеств и повышение функциональных возможностей их организма, обеспечение безопасности на занятиях по гандболу;

освоение знаний о физической культуре и спорте в целом, истории развития гандбола в частности;

формирование общих представлений о гандболе, о его возможностях и значении в процессе укрепления здоровья, физическом развитии и физической подготовке обучающихся;

формирование образовательного базиса, основанного как на знаниях и умениях в области физической культуры и спорта, так и на соответствующем культурном уровне развития личности обучающегося, создающем необходимые предпосылки для его самореализации;

формирование культуры движений, обогащение двигательного опыта физическими упражнениями с общеразвивающей и корригирующей направленностью, техническими действиями и приемами по гандболу;

воспитание положительных качеств личности, норм коллективного взаимодействия и сотрудничества;

развитие положительной мотивации и устойчивого учебно-познавательного интереса к физической культуре, удовлетворение индивидуальных потребностей обучающихся в занятиях физической культурой и спортом;

выявление, развитие и поддержка одарённых детей в области спорта.

Место и роль модуля по гандболу.

Модуль по гандболу доступен для освоения всем обучающимся, независимо от уровня их физического развития и гендерных особенностей и расширяет спектр физкультурно-спортивных направлений в общеобразовательных организациях.

Специфика модуля по гандболу сочетается практически со всеми базовыми видами спорта, входящими в учебный предмет «Физическая культура» в общеобразовательной организации (легкая атлетика, гимнастика, спортивные игры).

Интеграция модуля по гандболу поможет обучающимся в освоении образовательных программ в рамках внеурочной деятельности, дополнительного образования, деятельности школьных спортивных клубов, подготовке обучающихся к сдаче норм ГТО и участию в спортивных соревнованиях.

Модуль по гандболу может быть реализован в следующих вариантах:

при самостоятельном планировании учителем физической культуры процесса освоения обучающимися учебного материала по гандболу с выбором различных элементов и правил игры в гандбол, с учётом возраста и физической подготовленности обучающихся;

в виде целостного последовательного учебного модуля, изучаемого за счёт части учебного плана, формируемой участниками образовательных отношений из перечня, предлагаемого образовательной организацией, включающей, в частности, учебные модули по выбору обучающихся, родителей (законных представителей) несовершеннолетних обучающихся, в том числе предусматривающие удовлетворение различных интересов обучающихся

Содержание модуля по гандболу.

Знания о гандболе.

История развития гандбола как вида спорта в мире, в Российской Федерации, в регионе. Достижения отечественных гандболистов на мировых первенствах и Олимпийских играх.

Характеристика спортивных дисциплин гандбола (гандбол, пляжный гандбол, мини-гандбол).

Основные правила проведения соревнований по гандболу. Судейская коллегия, обслуживающая соревнования по гандболу (основные функции). Словарь терминов и определений по гандболу.

Занятия гандболом как средство укрепления здоровья, повышения функциональных возможностей основных систем организма. Сведения о физических качествах, необходимых гандболисту и способах их развития. Значение занятий гандболом на формирование положительных качеств личности человека.

Основные требования к игровой площадке, её размерам, зонам безопасности, допустимой температуре воздуха.

Основные средства и методы обучения технике передвижения с мячом и без мяча, броскам с опоры и в прыжке, игре вратаря.

Режим дня при занятиях гандболом. Правила личной гигиены во время занятий гандболом.

Правила поведения и техники безопасности при занятиях гандболом.

Способы самостоятельной деятельности.

Подвижные игры и правила их проведения. Организация и проведение игр специальной направленности с элементами гандбола.

Организация и проведение самостоятельных занятий по гандболу. Составление планов и самостоятельное проведение занятий по гандболу. Способы самостоятельного освоения двигательных действий, подбор подводящих, подготовительных и специальных упражнений. Самоконтроль и его роль в учебной и соревновательной деятельности. Дневник самонаблюдения.

Правила безопасного, правомерного поведения во время соревнований по гандболу в качестве зрителя, болельщика.

Средства восстановления организма после физической нагрузки. Правила личной гигиены, требования к спортивной одежде и обуви для занятий гандболом. Правила ухода за спортивным инвентарем и оборудованием.

Причины возникновения ошибок при выполнении технических приёмов и способы их устранения. Основы анализа собственной игры, игры своей команды и игры команды соперников.

Контрольно-тестовые упражнения по общей и специальной физической подготовке. Оценка уровня технической и тактической подготовленности игроков в гандбол.

Способы и методы профилактики пагубных привычек, асоциального и созависимого поведения. Антидопинговое поведение.

Физическое совершенствование.

Комплексы общеразвивающих, специальных упражнений. Комплексы упражнений на развитие физических качеств (быстроты, силы, скоростно-силовых качеств, ловкости, выносливости, гибкости), характерных для гандбола.

Подвижные игры с элементами гандбола: игры, включающие элементы соревнования и не имеющие сюжета, игры сюжетного характера, командные игры.

Специально-подготовительные упражнения, развивающие основные качества, необходимые для овладения техникой и тактикой игры в гандбол.

Ловля мяча: ловля мяча (двумя руками на месте и в прыжке), ловля мяча (справа и слева, с недолётом), ловля мяча высокого, низкого, катящегося, с отскока и полуютскока от площадки.

Передача мяча: передача мяча одной рукой хлестом сверху и сбоку, с места, с разбега, с последующим перемещением.

Передача мяча при движении партнеров в одном направлении. Ведение мяча. Ведение мяча одноударное и многоударное на месте, с изменением направления и скорости, ведение мяча с высоким и низким отскоком.

Бросок мяча. Бросок хлестом сверху и сбоку, с разбега обычными шагами, в одноопорном положении. Бросок с разбега с горизонтальной, нисходящей, восходящей, навесной траекториями полета мяча. Бросок с отраженным, скользящим отскоком, с отскоком с вращением мяча.

Выбивание мяча. Выбивание мячом при одноударном ведении на месте, при встречном движении. Выбивание мяча при многоударном ведении в параллельном движении, при встречном движении.

Блокирование мяча. Блокирование мяча двумя руками сверху на месте, в прыжке. Блокирование игрока. Блокирование игрока без мяча руками, туловищем. Блокирование игрока с мячом.

Техника вратаря. Передвижение в воротах. Изучение приёмов передвижения в воротах шагами, прыжком. Задержание мяча. Задержание мяча двумя руками (прямо, сбоку), одной рукой сверху, сбоку, снизу, на месте, в прыжке. Отбивание мяча. Отбивание руками в площадку, за ворота, (супинация), в площадку (пронация) Передачи мяча. Обучение передачам на различное расстояние, приёмы полевого игрока.

Индивидуальные действия. Открытый уход для стягивания защитников, для увода за собой защитника. Скрытый уход для создания численного преимущества, применение передачи скрыто. Опека игрока без мяча неплотная, плотная. Опека игрока без мяча неплотная, выход и отход, далеко от ворот, в зоне ближних бросков. Опека игрока без мяча и с мячом с учётом индивидуальных особенностей (высокорослый, быстрый, левша).

Групповые действия. Подстраховка партнёра при личной защите, при зонной защите. Переключение передач игрока своему партнёру, сменой подопечных. Действия двух нападающих против одного защитника. Действия трёх нападающих против двух защитников. Заслон внутренний на линии атаки партнёра, заслон внешний для ухода партнёра и для его броска. Взаимодействие при вбрасывании из-за боковой линии, при свободном броске, совершенствование с конкретным партнёром в конкретной ситуации.

Командные действия. Позиционное нападение 2:4 с крайними игроками у 6-метровой линии, у 9-метровой линии. Позиционное нападение 3:3 с крайними игроками у 6-метровой линии, у 9-метровой линии. Нападение в меньшинстве, в большинстве, поточное нападение (восьмёрка), стремительное нападение-отрыв, прорыв. Зонная защита 6:0 без выхода на игрока, с выходом, зонная защита 5:1 без выхода, с выходом.

Учебные игры в гандбол. Малые (упрощенные) игры в технико-тактической подготовке игроков в гандбол. Участие в соревновательной деятельности.

Содержание модуля по гандболу направлено на достижение обучающимися личностных, метапредметных и предметных результатов обучения.

В результате изучения модуля по гандболу на уровне основного общего образования у обучающихся будут сформированы следующие личностные результаты:

проявление чувства гордости за свою Родину, российский народ и историю России через знания истории и современного состояния развития гандбола;

готовность обучающихся к саморазвитию и самообразованию, мотивации и осознанному выбору индивидуальной траектории образования средствами гандбола профессиональных предпочтений в области физической культуры и спорта;

проявление осознанного и ответственного отношения к собственным поступкам, моральной компетентности в решении проблем в процессе занятий физической культурой, игровой и соревновательной деятельности по виду спорта «гандбол»;

проявление ценностных ориентиров здорового и безопасного образа жизни, усвоение правил безопасного поведения в учебной, соревновательной, досуговой деятельности;

проявление положительных качеств личности и управление своими эмоциями в различных ситуациях и условиях;

осознанное, уважительное и доброжелательное отношение к сверстникам и педагогам.

В результате изучения модуля по гандболу на уровне основного общего образования у обучающихся будут сформированы следующие метапредметные результаты:

умение самостоятельно определять цели и задачи своего обучения средствами гандбола, развивать мотивы и интересы своей познавательной деятельности в физкультурно-спортивном направлении;

умение самостоятельно планировать пути достижения целей, в том числе альтернативные, осознанно выбирать наиболее эффективные способы решения задач учебной, игровой, соревновательной и досуговой деятельности, оценивать правильность выполнения задач, собственные возможности их решения;

умение владеть основами самоконтроля, самооценки, выявлять, анализировать и находить способы устранения ошибок при выполнении технических приёмов и способов гандбола;

умение организовывать совместную деятельность с учителем и сверстниками, работать индивидуально и в группе, формулировать, аргументировать и отстаивать своё мнение, соблюдать нормы информационной избирательности, этики и этикета.

В результате изучения модуля по гандболу на уровне основного общего образования у обучающихся будут сформированы следующие предметные результаты:

понимание значения гандбола как средства повышения функциональных возможностей основных систем организма и укрепления здоровья человека, роли гандбола в направлениях: физическая культура, спорт, здоровье, безопасность, укрепление международных связей, достижений выдающихся отечественных гандболистов, их вклад в развитие гандбола;

знания спортивных дисциплин гандбола, программ соревнований, состава судейской коллегии, функций судей, применение терминологии и правил проведения соревнований по гандболу в учебной, соревновательной и досуговой деятельности;

умение выполнять комплексы упражнений, включающие общеразвивающие, специальные и имитационные упражнения, упражнения для изучения технических приёмов и их совершенствования;

совершенствование технических приёмов и тактических действий по гандболу, изученных на уровне начального общего образования;

умение составлять и демонстрировать комплексы упражнений на развитие физических качеств, характерные для гандбола;

освоение и демонстрация базовых технических приёмов техники игры, знания, демонстрация базовых тактических действий игроков в гандболе;

использование основных средств и методов обучения базовым техническим приемам и тактическим действиям гандбола;

соблюдение правил личной гигиены и ухода за спортивным инвентарем и оборудованием, подбора спортивной одежды и обуви для занятий по гандболу;

умение осуществлять самоконтроль за физической нагрузкой в процессе занятий гандболом, применять средства восстановления организма после физической нагрузки;

знание контрольно-тестовых упражнений для определения уровня физической и технической подготовленности игроков в гандбол;

взаимодействие в коллективе сверстников при выполнении групповых и командных упражнений тактического характера, проявление толерантности во время учебной и соревновательной деятельности.

Модуль «Дзюдо».

Пояснительная записка модуля «Дзюдо».

Модуль «Дзюдо» (далее – модуль по дзюдо, дзюдо) на уровне основного общего образования разработан с целью оказания методической помощи учителю физической культуры в создании рабочей программы по физической культуре с учётом современных тенденций в системе образования и использования спортивно-ориентированных форм, средств и методов обучения по различным видам спорта.

Дзюдо является эффективным средством физического воспитания и содействует всестороннему физическому, интеллектуальному, нравственному развитию обучающихся, укреплению здоровья, привлечению школьников к систематическим занятиям физической культурой и спортом, их личностному и профессиональному самоопределению.

Дзюдо представляет собой целостную систему, которая включает многообразие двигательных действий с использованием в учебном процессе всего арсенала физических упражнений различной направленности. Занятия дзюдо учат самоконтролю и дисциплине, взаимопониманию и состраданию, ответственности, достижению целей и взаимовыручке, развивают коммуникативные навыки и умение владеть собой в стрессовых ситуациях, а также достичь высокого внутреннего духовного развития.

Целью изучения модуля по дзюдо является формирование у обучающихся навыков общечеловеческой культуры и социального самоопределения, устойчивой мотивации к сохранению и укреплению собственного здоровья, ведению здорового и безопасного образа жизни через занятия физической культурой и спортом с использованием средств видов спорта входящих в термин «дзюдо» (спортивное (олимпийское), КАТА, КАТА-группа).

Задачами изучения модуля по дзюдо являются:

всестороннее гармоничное развитие обучающихся, увеличение объёма их двигательной активности;

укрепление физического, психологического и социального здоровья обучающихся, развитие основных физических качеств и повышение функциональных возможностей их организма, обеспечение культуры безопасного поведения на занятиях по дзюдо;

формирование общих представлений о виде спорта «Дзюдо», его истории развития, возможностях и значении в процессе укрепления здоровья, физическом развитии и физической подготовке обучающихся;

формирование культуры движений, обогащение двигательного опыта физическими упражнениями, имеющими общеразвивающую и корригирующую направленность, техническими действиями и приёмами дзюдо;

формирование общей культуры развития личности обучающегося средствами дзюдо, в том числе для самореализации и самоопределения;

воспитание положительных качеств личности, норм коллективного взаимодействия и сотрудничества в образовательной и соревновательной деятельности;

развитие положительной мотивации и устойчивого учебно- познавательного интереса к физической культуре, удовлетворение индивидуальных потребностей обучающихся в занятиях физической культурой и спортом средствами дзюдо;

популяризация дзюдо среди подрастающего поколения, привлечение обучающихся, проявляющих повышенный интерес и способности к занятиям дзюдо, в школьные спортивные клубы, секции, к участию в соревнованиях;

выявление, развитие и поддержка одарённых детей в области спорта.

Место и роль модуля по дзюдо.

Модуль по дзюдо доступен для освоения всем обучающимся, независимо от уровня их физического развития и гендерных особенностей и расширяет спектр физкультурно-спортивных направлений в общеобразовательных организациях.

Специфика модуля по дзюдо сочетается практически со всеми базовыми видами спорта, входящими в учебный предмет «Физическая культура» в общеобразовательной организации (легкая атлетика, гимнастика, спортивные игры).

Интеграция модуля по дзюдо поможет обучающимся в освоении образовательных программ в рамках внеурочной деятельности, дополнительного образования, деятельности школьных спортивных клубов, подготовке обучающихся к сдаче норм ГТО и участию в спортивных соревнованиях.

Модуль по дзюдо может быть реализован в следующих вариантах:

при самостоятельном планировании учителем физической культуры процесса освоения обучающимися учебного материала по дзюдо с выбором различных элементов дзюдо, с учётом возраста и физической подготовленности обучающихся;

в виде целостного последовательного учебного модуля, изучаемого за счёт части учебного плана, формируемой участниками образовательных отношений из перечня, предлагаемого образовательной организацией, включающей, в частности, учебные модули по выбору обучающихся, родителей (законных представителей) несовершеннолетних обучающихся, в том числе предусматривающие удовлетворение различных интересов обучающихся.

Содержание модуля по дзюдо.

Знания о борьбе дзюдо.

История развития отечественных и зарубежных борцовских клубов. Ведущие борцы региона и Российской Федерации.

Названия и роль главных организаций, федераций (международные, российские), осуществляющих управление и развитие дзюдо.

Борцовские клубы, их история и традиции. Известные отечественные борцы-дзюдоисты и тренеры.

Достижения отечественной сборной команды страны и российских клубов на мировых чемпионатах, первенствах и международных соревнованиях.

Требования безопасности при организации занятий дзюдо. Характерные травмы борцов и мероприятия по их предупреждению.

Словарь (глоссарий) терминов и определений по дзюдо.

Правила соревнований по дзюдо. Судейская коллегия, обслуживающая соревнования по дзюдо. Жесты судьи.

Правила подбора физических упражнений для развития физических качеств борца.

Понятия и характеристика технических и тактических элементов и приёмов в дзюдо, их название и техника выполнения.

Способы самостоятельной деятельности.

Правила безопасного, правомерного поведения во время соревнований по дзюдо в качестве зрителя, болельщика (фаната).

Самоконтроль и его роль в учебной и соревновательной деятельности.

Первые внешние признаки утомления. Средства восстановления организма после физической нагрузки. Правильное сбалансированное питание борца.

Правила личной гигиены, требования к спортивной одежде и обуви для занятий дзюдо. Правила ухода за спортивным инвентарем и оборудованием.

Тестирование уровня физической подготовленности в дзюдо.

Дневник самонаблюдения за показателями развития физических качеств и состояния здоровья.

Физическое совершенствование.

Комплексы упражнений для развития физических качеств (ловкости, гибкости, силы, выносливости, быстроты и скоростных способностей).

Комплексы упражнений, формирующие двигательные умения и навыки технических и тактических действий борца: общеподготовительных, специально-подготовительных и имитационных упражнений.

Комплексы корригирующей гимнастики с использованием специальных упражнений из арсенала дзюдо. Разминка и её роль в уроке физической культуры.

Технические приёмы и тактические действия в дзюдо, изученные на уровне начального общего образования.

Индивидуальные технические действия и передвижения: различные виды ходьбы и бега.

Акробатические элементы: перекаты, различные виды кувырков, перевороты боком, перевороты разгибом и другие элементы.

Специальные упражнения из арсенала дзюдо: борцовский и гимнастический мост, передвижения на мосту, забегания на борцовском мосту, перевороты и другие упражнения.

Базовые технические действия в партере: удержания, болевые, удушающие приёмы перевороты рычагом, перевороты переходом, перевороты скручиванием, перевороты забеганием, перевороты накатом, перевороты прогибом, перевороты разгибанием, перевороты через себя, накрывания, дожимания, выходы наверх, защиты и контрприёмы, а также другие приёмы в партере из арсенала борьбы дзюдо. Связки и комбинации технических действий в партере.

Базовые технические действия в стойке: броски, согласно российской квалификационной системы КЮ и ДАН, Федерации дзюдо России, защиты и контрприёмы, а также другие приёмы в стойке из арсенала КАТА и КАТА-группы. Связки и комбинации технических действий в стойке.

Тактические действия: тактика атаки, тактика обороны, тактика поединка, выбор тактических способов для ведения поединка с конкретным соперником (угроза, вызов, сковывание, повторная атака, двойной обман, обратный вызов и так далее).

Учебные, тренировочные и контрольные поединки, игры с элементами единоборств. Участие в соревновательной деятельности.

Содержание модуля по дзюдо направлено на достижение обучающимися личностных, метапредметных и предметных результатов обучения.

При изучении модуля по дзюдо на уровне основного общего образования у обучающихся будут сформированы следующие личностные результаты:

проявление чувства гордости за свою Родину, российский народ и историю России через достижения национальной сборной команды страны по дзюдо и ведущих российских борцов на чемпионатах мира, чемпионатах Европы и других международных соревнованиях, уважение государственных символов (герб, флаг, гимн), готовность к служению Отечеству, его защите на примере роли традиций и развития борьбы дзюдо в современном обществе;

умение ориентироваться на основные нормы морали, духовно-нравственной культуры и ценностного отношения к физической культуре, как неотъемлемой части общечеловеческой культуры средствами дзюдо;

проявление готовности к саморазвитию, самообразованию и самовоспитанию, мотивации к осознанному выбору индивидуальной траектории образования средствами дзюдо, профессиональных предпочтений в области физической культуры, спорта и общественной деятельности, в том числе через ценности, традиции и идеалы главных организаций по дзюдо регионального, всероссийского и мирового уровней, отечественных и зарубежных борцовских клубов, а также школьных спортивных клубов;

сформированность толерантного сознания и поведения, способность вести диалог с другими людьми (сверстниками, взрослыми, педагогами), достигать в нём взаимопонимания, находить общие цели и сотрудничать для их достижения в учебной, тренировочной, досуговой, игровой и соревновательной деятельности, судейской практики на принципах доброжелательности и взаимопомощи;

реализация ценностей здорового и безопасного образа жизни, потребности в физическом самосовершенствовании, занятиях спортивно-оздоровительной деятельностью, неприятие вредных привычек: курения, употребления алкоголя, наркотиков;

проявление осознанного и ответственного отношения к собственным поступкам, моральной компетентности в решении проблем в процессе занятий физической культурой, игровой и соревновательной деятельности по дзюдо;

готовность соблюдать правила индивидуального и коллективного безопасного поведения в учебной, соревновательной, досуговой деятельности и чрезвычайных ситуациях;

проявление положительных качеств личности и управление своими эмоциями в различных ситуациях и условиях, способность к самостоятельной, творческой и ответственной деятельности средствами дзюдо.

При изучении модуля по дзюдо на уровне основного общего образования у обучающихся будут сформированы следующие метапредметные результаты:

умение соотносить свои действия с планируемыми результатами, осуществлять контроль своей деятельности в процессе достижения результатов в учебной, тренировочной, игровой и соревновательной деятельности, определять способы действий в рамках предложенных условий и требований, корректировать свои действия в соответствии с изменяющейся ситуацией;

умение самостоятельно определять цели и составлять планы в рамках физкультурно-спортивной деятельности, выбирать успешную стратегию и тактику в различных ситуациях, осуществлять, контролировать и корректировать учебную, тренировочную, игровую и соревновательную деятельность по дзюдо;

умение самостоятельно планировать пути достижения целей, в том числе альтернативные, осознанно выбирать наиболее эффективные способы решения задач в учебной, игровой, соревновательной и досуговой деятельности, оценивать правильность выполнения задач, собственные возможности их решения;

умение самостоятельно оценивать и принимать решения, определяющие стратегию и тактику поведения в учебной, тренировочной, игровой, соревновательной и досуговой деятельности, судейской практике с учётом гражданских и нравственных ценностей;

умение организовывать учебное сотрудничество и совместную деятельность со сверстниками и взрослыми, работать индивидуально, в парах и в группе, эффективно взаимодействовать и разрешать конфликты в процессе учебной, тренировочной, игровой и соревновательной деятельности, судейской практики, учитывать позиции других участников деятельности;

владение основами самоконтроля, самооценки, принятия решений и осуществления осознанного выбора в учебной и познавательной деятельности;

умение создавать, применять и преобразовывать графические пиктограммы физических упражнений в двигательные действия и наоборот, схемы для тактических, игровых задач;

способность самостоятельно применять различные методы и инструменты в информационно-познавательной деятельности, умение ориентироваться в различных источниках информации с соблюдением правовых и этических норм, норм информационной безопасности.

При изучении модуля по дзюдо на уровне основного общего образования у обучающихся будут сформированы следующие предметные результаты:

понимание роли и значения занятий дзюдо в формировании личностных качеств, в активном включении в здоровый образ жизни, укреплении и сохранении индивидуального здоровья;

знание роли главных организаций по дзюдо регионального, всероссийского и мирового уровней, общих сведений о развитии отечественных и зарубежных борцовских клубов, ведущих борцах-дзюдоистах клубов, региона и Российской Федерации;

знание правил соревнований по виду спорта дзюдо, знания состава судейской коллегии, обслуживающей соревнования по дзюдо и основных функций судей, жестов судьи, осуществление судейства учебных поединков и игр с элементами единоборств в качестве судьи, помощника судьи, секретаря;

умение проектировать, организовывать и проводить различные части урока в качестве помощника учителя, подвижные игры и эстафеты с элементами единоборств, учебные поединки, во время самостоятельных занятий и досуговой деятельности со сверстниками;

умение характеризовать средства общей и специальной физической подготовки в дзюдо, основные методы обучения техническим и тактическим приёмам;

умение демонстрировать технику базовых технических действия в стойке и партере;
знания тактических действий и умение их демонстрировать: тактика атаки, тактика обороны, тактика поединка, выбор тактических способов для ведения поединка с конкретным соперником (угроза, вызов, захват, сковывание, повторная атака, двойной обман, обратный вызов);

применение изученных технических и тактических приёмов в учебной, игровой и досуговой деятельности;

проявление заинтересованности и познавательного интереса к освоению технико-тактических основ дзюдо, умение отслеживать правильность двигательных действий и выявлять ошибки в технике и тактике поединков по дзюдо;

умение составлять и выполнять индивидуальные комплексы общеразвивающих, оздоровительных и корригирующих упражнений, упражнений для развития физических качеств борцов-дзюдоистов;

умение отслеживать правильность двигательных действий и выявлять ошибки в технике выполнения приёмов борьбы дзюдо;

знание и умение применять правила безопасности при занятиях борьбой дзюдо правомерного поведения во время соревнований по дзюдо в качестве зрителя, болельщика;

умение характеризовать внешние признаки утомления, осуществлять самоконтроль и применять средства восстановления организма после физической нагрузки на занятиях борьбой дзюдо, умение применять самоконтроль в учебной и соревновательной деятельности;

умение соблюдать правила личной гигиены и ухода за борцовским спортивным инвентарем и оборудованием;

умение подбирать спортивную одежду и обувь для занятий дзюдо;

умение организовывать самостоятельные занятия с использованием средств дзюдо, подбирать упражнения различной направленности, режимы физической нагрузки в зависимости от индивидуальных особенностей физической подготовленности;

знание контрольно-тестовых упражнений для определения уровня физической и технической подготовленности борца-дзюдоиста, умение проводить тестирование уровня физической и технической подготовленности юного спортсмена, сравнивать свои результаты с результатами других обучающихся;

владение навыками взаимодействия в коллективе сверстников при выполнении групповых упражнений тактического характера, умение проявлять толерантность во время учебной и соревновательной деятельности.

Модуль «Тэг-регби».

Пояснительная записка к модулю «Тэг-регби».

Модуль «Тэг-регби» (далее – модуль по тэг-регби, тэг-регби, регби) на уровне основного общего образования разработан с целью оказания методической помощи учителю физической культуры в создании рабочей программы по физической культуре с учётом современных тенденций в системе образования и использования спортивно-ориентированных форм, средств и методов обучения.

Тэг-регби способствует формированию здорового образа жизни обучающихся, знакомит их с новым для многих видом спорта регби в адаптированном бесконтактном и не травмоопасном варианте, дает возможность ребёнку выбрать для себя путь развития в командном виде спорта. Занятия тэг-регби обеспечивает постоянную двигательную активность.

Тэг-регби позволяет избирательно решать задачи обучения: в основе начального обучения лежит игровая деятельность с элементами регби (игровые упражнения, эстафеты, игры), осуществляется общая физическая подготовка обучающихся с включением элементов тэг-регби, физкультурно-оздоровительная и воспитательная работа. Алгоритм обучения тэг-регби делает возможным в минимальные сроки научиться играть в тэг-регби,

что позволяет комплексно воздействовать на широкий спектр физических, личностных качеств и социальных функций занимающихся.

Целью изучения модуля по тэг-регби является формирование у обучающихся навыков общечеловеческой культуры и социального самоопределения, устойчивой мотивации к сохранению и укреплению собственного здоровья, ведению здорового и безопасного образа жизни через занятия физической культурой и спортом с использованием средств регби.

Задачами изучения модуля по тэг-регби являются:

всестороннее гармоничное развитие обучающихся, увеличение объёма их двигательной активности;

укрепление физического, психологического и социального здоровья обучающихся, развитие основных физических качеств и повышение функциональных возможностей их организма, обеспечение культуры безопасного поведения на занятиях по тэг-регби;

формирование общих представлений о тэг-регби, о его истории, возможностях и значении в процессе укрепления здоровья, физическом развитии и физической подготовке обучающихся;

формирование образовательного фундамента, культуры движений, обогащение двигательного опыта физическими упражнениями с общеразвивающей и корригирующей направленностью, техническими действиями и приемами тэг-регби;

воспитание положительных качеств личности, норм коллективного взаимодействия и сотрудничества в образовательной и соревновательной деятельности;

развитие положительной мотивации и устойчивого учебно-познавательного интереса к физической культуре средствами тэг-регби;

популяризация тэг-регби среди обучающихся и привлечение проявляющих повышенный интерес и способности к занятиям тэг-регби, в школьные спортивные клубы, секции, к участию в спортивных соревнованиях;

выявление, развитие и поддержка одарённых детей в области спорта.

Место и роль модуля по тэг-регби.

Учебный материал по тэг-регби доступен для освоения всеми обучающимся, независимо от уровня их физического развития и гендерных особенностей и расширяет спектр физкультурно-спортивных направлений в общеобразовательных организациях.

В содержании модуля по тэг-регби специфика регби сочетается практически со всеми базовыми видами спорта, входящими в учебный предмет «Физическая культура» в общеобразовательной организации (легкая атлетика, гимнастика, спортивные игры).

Интеграция модуля по тэг-регби поможет обучающимся в освоении образовательных программ в рамках внеурочной деятельности, дополнительного образования, деятельности школьных спортивных клубов, подготовке обучающихся к сдаче норм ГТО и участию в спортивных соревнованиях.

Модуль по тэг-регби может быть реализован в следующих вариантах:

при самостоятельном планировании учителем физической культуры процесса освоения обучающимися учебного материала по тэг-регби с выбором различных элементов тэг-регби с учётом возраста и физической подготовленности обучающихся;

в виде целостного последовательного учебного модуля, изучаемого за счёт части учебного плана, формируемой участниками образовательных отношений из перечня, предлагаемого образовательной организацией, включающей, в частности, учебные модули по выбору обучающихся, родителей (законных представителей) несовершеннолетних обучающихся, в том числе предусматривающие удовлетворение различных интересов обучающихся

Содержание модуля по тэг-регби.

Знания о тэг-регби.

История регби. Техника безопасности на занятиях тэг-регби. Правила игры в тэг-регби. Развитие регби в России. Судейская терминология тэг-регби.

Требования безопасности при организации занятий тэг-регби, в том числе самостоятельных. Форма и экипировка занимающегося тэг-регби. Гигиена и самоконтроль при занятиях тэг-регби.

Правила подбора физических упражнений регбиста. Комплексы упражнений для развития различных физических качеств регбиста.

Понятие о спортивной этике и взаимоотношениях между обучающимися. Знание игровых амплуа

Воспитание морально-волевых качеств в процессе занятий тэг-регби: сознательность, смелость, выдержка, решительность, настойчивость.

Способы самостоятельной деятельности.

Подготовка места занятий, выбор одежды и обуви для занятий тэг-регби. Организация и проведение занятий по тэг-регби. Организация и проведение подвижных игр с элементами тэг-регби во время активного отдыха и каникул.

Оценка техники осваиваемых упражнений, способы выявления и устранения технических ошибок. Составление планов и самостоятельное проведение занятий по тэг-регби. Тестирование уровня физической подготовленности в тэг-регби.

Физическое совершенствование.

Комплексы подготовительных и специальных упражнений, формирующих двигательные умения и навыки во время занятий тэг-регби.

Индивидуальные технические действия:

Техника владения регбийным мячом:

стойки и перемещения;

держание мяча, бег с мячом, розыгрыш мяча, прием мяча, подбор и приземление мяча; финты;

передвижения с мячом по площадке;

передачи мяча в парах (сбоку, снизу) стоя на месте и в движении;

передачи в колоннах с перемещениями;

передача и ловля высоко летящего мяча;

подбор неподвижного мяча, катящегося мяча.

Тактические взаимодействия:

в парах, в тройках, кресты, забегания, смещения, линия защиты;

тактические действия с учетом игровых амплуа в команде;

быстрые переключения в действиях - от нападения к защите и от защиты к нападению.

Учебные игры в тэг-регби по упрощенным правилам.

Содержание модуля по тэг-регби направлено на достижение обучающимися личностных, метапредметных и предметных результатов обучения.

При изучении модуля по тэг-регби на уровне основного общего образования у обучающихся будут сформированы следующие личностные результаты:

проявление уважительного отношения к сверстникам, культуры общения и взаимодействия в достижении общих целей при совместной деятельности в процессе занятий физической культурой, игровой и соревновательной деятельности по тэг-регби на принципах доброжелательности и взаимопомощи;

проявление положительных качеств личности и управление своими эмоциями в различных (нестандартных) ситуациях и условиях, умение не создавать конфликтов и находить выходы из спорных ситуаций;

осознание значимости ценностей регби: единство, солидарность, уважение, дисциплина, трудолюбие и упорство в достижении поставленных целей на основе представлений о нравственных нормах, социальной справедливости и свободе;

способность самостоятельного принятия решений и командного игрового взаимодействия;

способность принимать и осваивать социальную роль обучающегося, развитие мотивов учебной деятельности, стремление к познанию и творчеству, эстетическим потребностям;

оказание бескорыстной помощи своим сверстникам, нахождение с ними общего языка и общих интересов;

понимание установки на безопасный, здоровый образ жизни, наличие мотивации к творческому труду, работе на результат, бережному отношению к материальным и духовным ценностям;

умение максимально проявлять физические способности (качества) при выполнении тестовых упражнений по физической культуре.

При изучении модуля по тэг-регби на уровне основного общего образования у обучающихся будут сформированы следующие метапредметные результаты:

восприятие тэг-регби как средства организации здорового образа жизни, профилактики вредных привычек и асоциального поведения;

бережное отношение к собственному здоровью и здоровью окружающих, проявление доброжелательности и отзывчивости к людям, имеющим ограниченные возможности и нарушения в состоянии здоровья;

добросовестное выполнение учебных заданий, осознанное стремление к освоению новых знаний и умений, качественно повышающих результативность выполнения заданий по тэг-регби;

определение общей цели и путей ее достижения, умение договариваться о распределении функций в учебной, игровой и соревновательной деятельности, по тэг-регби;

умение планировать, контролировать и оценивать учебные действия, собственную деятельность, определять наиболее эффективные способы достижения результата в учебной и игровой деятельности;

способность организации самостоятельной деятельности с учетом требований ее безопасности, сохранности инвентаря и оборудования, организации места занятий;

поддержание оптимального уровня работоспособности в процессе учебной деятельности, активное использование занятий тэг-регби для профилактики психического и физического утомления.

При изучении модуля по тэг-регби на уровне основного общего образования у обучающихся будут сформированы следующие предметные результаты:

знания истории и развития регби, их положительного влияния на укрепление мира и дружбы между народами;

понимание значения занятий тэг-регби как средства укрепления здоровья, закалывания, воспитания физических качеств человека и профилактикой вредных привычек;

способность организовывать самостоятельные занятия по формированию культуры движений, подбирать упражнения различной направленности;

способность вести наблюдения за динамикой показателей физического развития, объективно оценивать их;

способность интересно и доступно излагать знания о физической культуре и тэг-регби, грамотно пользоваться понятийным аппаратом;

способность осуществлять судейство соревнований по тэг-регби, владеть информационными жестами судьи.

способность отбирать физические упражнения по их функциональной направленности, составлять из них индивидуальные комплексы для физической подготовки регбиста;

умение выполнять физические упражнения для развития физических качеств, освоения технических действий в тэг-регби, применять их в игровой и соревновательной деятельности;

приобретение навыков безопасного поведения во время занятий тэг-регби, правил личной гигиены, знание требований к спортивной одежде и обуви, спортивному инвентарю регбиста;

способность проводить самостоятельные занятия по освоению новых двигательных действий и развитию основных физических качеств, контролировать и анализировать эффективность этих занятий.

знание основ организации самостоятельных занятий тэг-регби со сверстниками, организации и проведения со сверстниками подвижных игр средствами тэг-регби;

умение максимально проявлять физические способности (качества) при выполнении тестовых упражнений уровня физической подготовленности в тэг-регби.

способность осуществлять судейство соревнований по тэг-регби, владеть информационными жестами судьи.

Модуль «Футбол».

Пояснительная записка модуля «Футбол».

Учебный модуль «Футбол» (далее – модуль по футболу, футбол) на уровне основного общего образования разработан с целью оказания методической помощи учителю физической культуры в создании рабочей программы по учебному предмету физическая культура с учётом современных тенденций в системе образования и использования спортивно-ориентированных форм, средств и методов обучения по различным видам спорта.

Футбол – самая популярная и доступная игра, которая является эффективным средством физического воспитания, содействует всестороннему физическому, интеллектуальному, нравственному развитию обучающихся, укреплению здоровья, привлечению школьников к систематическим занятиям физической культурой и спортом, их личностному и профессиональному самоопределению.

Футбол позволяет обучающимся понимать принципы взаимовыручки, проявлять волю, терпение и развивать чувство ответственности. В процессе игры формируется командный дух, познаются основы взаимодействия друг с другом. Футбол – командная игра, в которой каждому члену команды надо уметь выстраивать отношения с другими игроками. Психологический климат в команде играет определяющую роль и оказывает серьезное влияние на результат. Футбол дает возможность выработать коммуникативные навыки, развить чувство сплочённости и желание находить общий язык с партнером, а также решать конфликтные ситуации.

Систематические занятия футболом оказывают на организм обучающихся всестороннее влияние: повышают общий объем двигательной активности, совершенствуют функциональную деятельность организма, обеспечивая правильное физическое развитие.

Модуль по футболу рассматривается как средство физической подготовки, освоения технической и тактической стороны игры как для мальчиков, так и для девочек, повышает умственную работоспособность, снижает заболеваемость и утомление у обучающихся, возникающее в ходе учебных занятий.

Целями изучения модуля по футболу являются: формирование у обучающихся навыков общечеловеческой культуры и социального самоопределения, устойчивой мотивации к сохранению и укреплению собственного здоровья, ведению здорового образа жизни через занятия физической культурой и спортом с использованием средств вида спорта «Футбол».

Задачами изучения модуля по футболу являются:

всестороннее гармоничное развитие обучающихся, увеличение объёма их двигательной активности;

формирование общих представлений о футболе, его возможностях и значении в процессе укрепления здоровья, физическом развитии и физической подготовке обучающихся;

развитие основных физических качеств и повышение функциональных возможностей организма обучающихся, укрепление их физического, нравственного, психологического и социального здоровья, обеспечение культуры безопасного поведения средствами футбола;

ознакомление и обучение физическим упражнениям общеразвивающей и корригирующей направленности посредством освоения технических действий в футболе;

ознакомление и освоение знаний об истории и развитии футбола, основных понятиях и современных представлениях о футболе, его возможностях и значениях в процессе развития и укрепления здоровья, физическом развитии обучающихся;

обучение двигательным умениям и навыкам, техническим действиям в футболе в образовательной деятельности, физкультурно-оздоровительной деятельности и при организации самостоятельных занятий по футболу;

воспитание социально значимых качеств личности, норм коллективного взаимодействия и сотрудничества в игровой деятельности средствами футбола;

удовлетворение индивидуальных потребностей обучающихся в занятиях физической культурой и спортом средствами футбола;

популяризация футбола среди подрастающего поколения, привлечение обучающихся, проявляющих повышенный интерес и способность к занятиям футболом, в школьные спортивные клубы, футбольные секции и к участию в соревнованиях;

выявление, развитие и поддержка одарённых детей в области спорта.

Место и роль модуля по футболу.

Модуль по футболу доступен для освоения всем обучающимся, независимо от уровня их физического развития и гендерных особенностей, и расширяет спектр физкультурно-спортивных направлений в общеобразовательных организациях. Расширяет и дополняет компетенции обучающихся, полученные в результате обучения и формирования новых двигательных действий средствами футбола, их использования в прикладных целях для увеличения объема двигательной активности и оздоровления в повседневной жизни.

Интеграция модуля по футболу поможет обучающимся в освоении содержательных компонентов и модулей по легкой атлетике, подвижным и спортивным играм, гимнастике, а также в освоении программ в рамках внеурочной деятельности, дополнительного образования, деятельности школьных спортивных клубов, подготовке обучающихся к выполнению норм ГТО и участию в спортивных мероприятиях.

Модуль по футболу может быть реализован в следующих вариантах:

при самостоятельном планировании учителем физической культуры процесса освоения обучающимися учебного материала по футболу с выбором различных элементов футбола, с учётом возраста и физической подготовленности обучающихся;

в виде целостного последовательного учебного модуля, изучаемого за счёт части учебного плана, формируемой участниками образовательных отношений из перечня, предлагаемого образовательной организацией, включающей, в частности, учебные модули по выбору обучающихся, родителей

Содержание модуля по футболу.

Знания о футболе.

Сведения о ведущих отечественных и зарубежных футбольных клубах, их традициях.

Выдающиеся отечественные и зарубежные игроки, тренеры, внесшие общий вклад в развитие и становление современного футбола.

Правила игры в футбол. Размеры футбольного поля, инвентарь и оборудование для занятий футболом. Судейство соревнований по футболу, роль и обязанности судейской бригады.

Соревнования по футболу, фестивали и футбольные проекты, проводимые для общеобразовательных организаций и обучающихся («Кожаный мяч», «Мини-футбол – в школу», «Футбол в школе» и другие физкультурно-спортивные мероприятия).

Правила ухода за инвентарем, спортивным оборудованием, футбольным полем.

Правила безопасного поведения на занятиях футболом и стадионе во время просмотра игры в качестве зрителя, болельщика.

Характерные травмы футболистов, методы и меры предупреждения травматизма во время занятий.

Основы правильного питания и суточного пищевого рациона футболистов.

Влияние занятий футболом на укрепление здоровья, развитие физических качеств и физической подготовленности организма.

Основы организации здорового образа жизни средствами футбола, методы профилактики вредных привычек и асоциального поведения.

Влияние занятий футболом на формирование положительных качеств личности человека.

Стратегии, системы, тактика и стили игры футбол.

Способы самостоятельной деятельности.

Самоконтроль и его роль в учебной и соревновательной деятельности. Первые признаки утомления. Средства восстановления после физической нагрузки.

Правила личной гигиены, требования к спортивной одежде и обуви для занятий футболом. Правила ухода за спортивным инвентарем и оборудованием.

Подбор и составление комплексов общеразвивающих и корригирующих упражнений. Закаливающие процедуры.

Подбор физических упражнений и комплексов для развития физических качеств футболиста. Методические принципы построения частей урока (занятия) по футболу.

Методы предупреждения и нивелирования конфликтных ситуации во время занятий футболом.

Подвижные игры и эстафеты с элементами футбола. Контроль за физической нагрузкой, физическим развитием и состоянием здоровья.

Тестирование уровня физической и технической подготовленности в футболе.

Физическое совершенствование.

Подбор и составление комплексов общеразвивающих упражнений с футбольным мячом.

Комплексы специальных упражнений для развития физических качеств, упражнения на частоту движений ног и специально-беговые упражнения.

Подвижные игры и эстафеты специальной направленности с элементами и техническими приемами футбола.

Индивидуальные технические действия с мячом:

ведение мяча ногой – различными способами с изменением скорости и направления движения, с различным сочетанием техники владения мячом (развороты с мячом, обманные движения («финты»), удары по мячу ногой);

остановка мяча ногой – внутренней стороной стопы, подошвой, средней частью подъема, с переводом в стороны;

удары по мячу ногой – внутренней стороной стопы, внутренней частью подъема, средней частью подъема, внешней частью подъема;

удар по мячу головой – серединой лба;

обманные движения («финты») – «остановка» мяча ногой, «уход» выпадом, «уход» в сторону, «уход» с переносом ноги через мяч, «удар» по мячу ногой;

отбор мяча – выбиванием, перехватом;

Вбрасывание мяча.

Игровые комбинации и упражнения в парах, тройках, группах, тактические действия (в процессе учебной игры и (или) соревновательной деятельности). Игра в футбол по упрощенным правилам.

Учебные игры в футбол. Участие в фестивалях и соревнованиях по футболу.

Тестовые упражнения по физической и технической подготовленности обучающихся в футболе.

Содержание модуля по футболу направлено на достижение обучающимися личностных, метапредметных и предметных результатов обучения.

При изучении модуля по футболу на уровне основного общего образования у обучающихся будут сформированы следующие личностные результаты:

воспитание патриотизма, уважения к Отечеству через знания истории и современного состояния развития футбола;

проявление готовности обучающихся к саморазвитию и самообразованию, мотивации и осознанному выбору индивидуальной траектории образования средствами футбола профессиональных предпочтений в области физической культуры и спорта;

формирование осознанного, уважительного и доброжелательного отношения в команде, со сверстниками и педагогами;

формирование нравственного поведения, осознанного и ответственного отношения к собственным поступкам, положительных качеств личности;

моральной компетентности в решении проблем в процессе занятий физической культурой, игровой и соревновательной деятельности по футболу;

владение умением вести дискуссию, обсуждать содержание и результаты совместной деятельности, находить компромиссы при принятии общих решений;

формирование ценности здорового и безопасного образа жизни;

освоение правил индивидуального и коллективного безопасного поведения в учебной, соревновательной, досуговой деятельности и чрезвычайных ситуациях.

проявление положительных качеств личности и управление своими эмоциями в различных ситуациях и условиях, способность к самостоятельной, творческой и ответственной деятельности средствами футбола.

При изучении модуля по футболу на уровне основного общего образования у обучающихся будут сформированы следующие метапредметные результаты:

умение самостоятельно планировать пути достижения целей, в том числе альтернативные, осознанно выбирать наиболее эффективные способы решения задач в учебной, игровой, соревновательной и досуговой деятельности, оценивать правильность выполнения задач и собственные возможности их решения;

умение сопоставлять свои действия с планируемыми результатами, осуществлять контроль своей деятельности в процессе достижения результатов в учебной, игровой и соревновательной деятельности, определять способы действий в рамках предложенных условий, корректировать свои действия в соответствии с изменяющейся ситуацией;

умение самостоятельно определять цели своего обучения средствами футбола, определять и формулировать для себя новые задачи, развивать мотивы и интересы своей познавательной деятельности в физкультурно-спортивном направлении;

владение основами самоконтроля, самооценки, принятия решений и осуществления осознанного выбора в учебной и познавательной деятельности;

умение организовывать учебное сотрудничество и совместную деятельность с учителем и сверстниками, работать индивидуально и в группе;

находить общее решение и разрешать конфликтные ситуации на основе согласования позиций и учёта интересов;

формулировать, аргументировать и отстаивать своё мнение;

умение создавать, применять и преобразовывать графические пиктограммы физических упражнений в двигательные действия и наоборот, схемы для тактических, игровых задач.

При изучении модуля по футболу на уровне основного общего образования у обучающихся будут сформированы следующие предметные результаты:

понимание роли и значения занятий футболом в формировании личностных качеств, основ здорового образа жизни, укреплении и сохранении здоровья;

знания правил соревнований по виду спорта футбол, состава судейской бригады их роли, обязанностей, основных функций и жесты;

соблюдать правила игры футбол в учебных играх в качестве судьи, помощника судьи, секретаря;

знания правил безопасности при занятиях футболом, правомерного поведения во время соревнований по футболу в качестве зрителя, болельщика;

умение организовывать и проводить подвижные игры и эстафеты с элементами футбола, во время самостоятельных занятий и досуговой деятельности со сверстниками;

умение характеризовать средства общей и специальной физической подготовки, основные методы обучения техническим приемам;

демонстрировать технику ударов по мячу ногой различными способами, удар по мячу головой, остановку мяча, ведения мяча в различных сочетаниях приемов техники передвижения с техникой владения мячом, различных обманных движений («финтов»), отбора и вбрасывания мяча;

умение применять изученные технические приемы в учебной, игровой, соревновательной и досуговой деятельности;

анализировать выполнение технических приемов в футболе и находить способы устранения ошибок;

выполнять игровые комбинации и упражнения в парах, тройках, группах и тактические действия с учетом игровых амплуа и ситуаций, в учебной, игровой, соревновательной и досуговой деятельности;

умение оказывать первую помощь при травмах и повреждениях во время занятий футболом;

соблюдение требований к местам проведения занятий футболом, правил ухода за спортивным оборудованием, инвентарем, футбольным полем, знание и применение способов самоконтроля в учебной и соревновательной деятельности, средств восстановления после физической нагрузки;

выполнение контрольно-тестовых упражнений по общей, специальной и технической подготовке футболистов, а также знание методов тестирования физических качеств и умение оценивать показатели физической подготовленности, анализировать результаты тестирования;

участие в соревновательной деятельности на внутришкольном, районном, муниципальном, городском, региональном, всероссийском уровнях;

взаимодействие со сверстниками при выполнении групповых упражнений тактического характера, умение проявлять толерантность во время учебной и соревновательной деятельности.

Модуль «Фитнес-аэробика».

Пояснительная записка модуля «Фитнес-аэробика».

Занятия фитнесом соединяют элементы хореографии, гимнастики, танцевальных занятий, двигательную активность аэробного характера, оздоровительные виды гимнастики различной направленности. Фитнес-аэробика является эффективным средством развития массового спорта и пропаганды здорового образа жизни подрастающего поколения.

Фитнес-аэробика способствует гармоничному развитию обучающихся, всестороннему совершенствованию их двигательных способностей, укреплению здоровья, воспитанию устойчивого интереса и положительного эмоционально-ценностного отношения к физкультурно-оздоровительной и спортивной деятельности, формированию навыков культуры здорового образа жизни, способствующих успешной социализации в жизни.

Целью изучения модуля по фитнес-аэробике является формирование у обучающихся устойчивой мотивации к сохранению и укреплению собственного здоровья и самоопределения с использованием средств фитнес-аэробики.

Задачами изучения модуля по фитнес-аэробике являются:

всестороннее гармоничное развитие детей и подростков, увеличение объёма их двигательной активности;

освоение знаний о физической культуре и спорте в целом, истории развития фитнес-аэробики в частности;

укрепление физического, психологического и социального здоровья обучающихся, развитие основных физических качеств и повышение функциональных возможностей их организма, обеспечение культуры безопасного поведения на занятиях по фитнес-аэробики;

формирование культуры движений, обогащение двигательного опыта физическими упражнениями с общеразвивающей и корригирующей направленностью, техническими действиями и приемами различных видов фитнес-аэробики;

формирование общей культуры развития личности обучающегося средствами фитнес-аэробики, в том числе для самореализации и самоопределения;

воспитание положительных качеств личности, норм коллективного взаимодействия и сотрудничества в образовательной и соревновательной деятельности средствами фитнес-аэробики;

укрепление и сохранение здоровья, совершенствование телосложения и воспитание гармонично развитой личности, нацеленной на многолетнее сохранение высокого уровня общей работоспособности;

популяризация вида спорта «Фитнес-аэробика» среди детей и молодежи и вовлечение большого количества обучающихся в занятия фитнес-аэробикой;

выявление, развитие у обучающихся творческих способностей;

развитие положительной мотивации и устойчивого учебно-познавательного интереса к физической культуре, удовлетворение индивидуальных потребностей обучающихся в занятиях физической культурой и спортом;

выявление, развитие и поддержка одарённых детей в области спорта.

Место и роль модуля по фитнес-аэробики.

Модуль по фитнес-аэробики доступен для освоения всем обучающимся, независимо от уровня их физического развития и гендерных особенностей и расширяет спектр физкультурно-спортивных направлений в общеобразовательных организациях.

Специфика модуля по фитнес-аэробики сочетается практически со всеми базовыми видами спорта, входящими в учебный предмет «Физическая культура» в общеобразовательной организации (легкая атлетика, гимнастика, спортивные игры).

Интеграция модуля по фитнес-аэробики поможет обучающимся в освоении образовательных программ в рамках внеурочной деятельности, дополнительного образования, деятельности школьных спортивных клубов, подготовке обучающихся к сдаче норм ГТО и участию в спортивных соревнованиях.

. Модуль по фитнес-аэробики может быть реализован в следующих вариантах:

при самостоятельном планировании учителем физической культуры процесса освоения обучающимися учебного материала по фитнес-аэробики с выбором различных элементов фитнес-аэробики, с учётом возраста и физической подготовленности обучающихся;

в виде целостного последовательного учебного модуля, изучаемого за счёт части учебного плана, формируемой участниками образовательных отношений из перечня, предлагаемого образовательной организацией, включающей, в частности, учебные модули по выбору обучающихся, родителей (законных представителей) несовершеннолетних обучающихся, в том числе предусматривающие удовлетворение различных интересов обучающихся (при организации и проведении уроков физической культуры с 3-х часовой недельной нагрузкой рекомендуемый объём в 5, 6, 7, 8, 9-х классах – по 34 часа);

в виде дополнительных часов, выделяемых на спортивно-оздоровительную работу с обучающимися в рамках внеурочной деятельности и (или) за счет посещения обучающимися спортивных секций, школьных спортивных клубов, включая использование

учебных модулей по видам спорта (рекомендуемый объем в 5, 6, 7, 8, 9-х классах – по 34 часа).

Модуль «Фитнес-аэробика».

Пояснительная записка модуля «Фитнес-аэробика».

Модуль «Фитнес-аэробика» (далее – модуль по фитнес-аэробике, фитнес-аэробика, фитнес) на уровне основного общего образования разработан с целью оказания методической помощи учителю физической культуры в создании рабочей программы по физической культуре с учётом современных тенденций в системе образования и использования спортивно-ориентированных форм, средств и методов обучения.

Занятия фитнесом соединяют элементы хореографии, гимнастики, танцевальных занятий, двигательную активность аэробного характера, оздоровительные виды гимнастики различной направленности. Фитнес-аэробика является эффективным средством развития массового спорта и пропаганды здорового образа жизни подрастающего поколения.

Фитнес-аэробика способствует гармоничному развитию обучающихся, всестороннему совершенствованию их двигательных способностей, укреплению здоровья, воспитанию устойчивого интереса и положительного эмоционально-ценностного отношения к физкультурно-оздоровительной и спортивной деятельности, формированию навыков культуры здорового образа жизни, способствующих успешной социализации в жизни.

Целью изучения модуля по фитнес-аэробике является формирование у обучающихся устойчивой мотивации к сохранению и укреплению собственного здоровья и самоопределения с использованием средств фитнес-аэробики.

Задачами изучения модуля по фитнес-аэробике являются:

всестороннее гармоничное развитие детей и подростков, увеличение объёма их двигательной активности;

освоение знаний о физической культуре и спорте в целом, истории развития фитнес-аэробики в частности;

укрепление физического, психологического и социального здоровья обучающихся, развитие основных физических качеств и повышение функциональных возможностей их организма, обеспечение культуры безопасного поведения на занятиях по фитнес-аэробике;

формирование культуры движений, обогащение двигательного опыта физическими упражнениями с общеразвивающей и корригирующей направленностью, техническими действиями и приемами различных видов фитнес-аэробики;

формирование общей культуры развития личности обучающегося средствами фитнес-аэробики, в том числе для самореализации и самоопределения;

воспитание положительных качеств личности, норм коллективного взаимодействия и сотрудничества в образовательной и соревновательной деятельности средствами фитнес-аэробики;

укрепление и сохранение здоровья, совершенствование телосложения и воспитание гармонично развитой личности, нацеленной на многолетнее сохранение высокого уровня общей работоспособности;

популяризация вида спорта «Фитнес-аэробика» среди детей и молодежи и вовлечение большого количества обучающихся в занятия фитнес-аэробикой;

выявление, развитие у обучающихся творческих способностей;

развитие положительной мотивации и устойчивого учебно-познавательного интереса к физической культуре, удовлетворение индивидуальных потребностей обучающихся в занятиях физической культурой и спортом;

выявление, развитие и поддержка одарённых детей в области спорта.

Место и роль модуля по фитнес-аэробике.

Модуль по фитнес-аэробике доступен для освоения всем обучающимся, независимо от уровня их физического развития и гендерных особенностей и расширяет спектр физкультурно-спортивных направлений в общеобразовательных организациях.

Специфика модуля по фитнес-аэробике сочетается практически со всеми базовыми видами спорта, входящими в учебный предмет «Физическая культура» в общеобразовательной организации (легкая атлетика, гимнастика, спортивные игры).

Интеграция модуля по фитнес-аэробике поможет обучающимся в освоении образовательных программ в рамках внеурочной деятельности, дополнительного образования, деятельности школьных спортивных клубов, подготовке обучающихся к сдаче норм ГТО и участию в спортивных соревнованиях.

Модуль по фитнес-аэробике может быть реализован в следующих вариантах:

при самостоятельном планировании учителем физической культуры процесса освоения обучающимися учебного материала по фитнес-аэробике с выбором различных элементов фитнес-аэробики, с учётом возраста и физической подготовленности обучающихся;

в виде целостного последовательного учебного модуля, изучаемого за счёт части учебного плана, формируемой участниками образовательных отношений из перечня, предлагаемого образовательной организацией, включающей, в частности, учебные модули по выбору обучающихся, родителей (законных представителей) несовершеннолетних обучающихся, в том числе предусматривающие удовлетворение различных интересов обучающихся.

Содержание модуля по фитнес-аэробике.

Знания о фитнес-аэробике.

Фитнес-аэробика как массовый вид спорта, его роль, как важного фактора укрепления здоровья и формирования собственного стиля здорового образа жизни. Правила соревнований по виду спорта «Фитнес-аэробика».

Требования безопасности при организации занятий фитнес-аэробикой (в спортивном и хореографическом залах) в том числе самостоятельных. Гигиена и самоконтроль при занятиях фитнес-аэробикой. Специальное оборудование для фитнес-занятий.

Воспитание морально-волевых качеств во время занятий фитнес-аэробикой.

Движения рук в фитнес-аэробике. Подача вербальных и визуальных команд. Построение занятия (разминка, аэробная часть, силовая часть, заминка).

История возникновения и развития хип-хоп аэробики в Америке, Европе и России. Особенности данного танцевального стиля.

Правила постановки позиции ног, корпуса.

Способы самостоятельной деятельности.

Подготовка места занятий, выбор одежды и обуви для занятий фитнес-аэробикой.

Подбор упражнений фитнес-аэробики, определение последовательности их выполнения, дозировка в соответствии с возрастными особенностями и физической подготовленностью обучающихся.

Составление планов и самостоятельное проведение занятий фитнес-аэробикой.

Тестирование уровня физической подготовленности в фитнес-аэробике.

Движения рук в фитнес-аэробике. Подача вербальных и визуальных команд.

Построение урока (разминка, аэробная часть, силовая часть, заминка).

Физическое совершенствование.

Комплексы упражнений для развития физических качеств (гибкости, силы, выносливости, быстроты и скоростных способностей).

Изучение и совершенствование техники двигательных действий (элементов) фитнес-аэробики, акробатических упражнений, изученных на уровне начального общего образования.

Классическая аэробика:

структурные элементы высокой интенсивности, выполнение различных элементов без смены и со сменой лидирующей ноги, движения руками (в том числе в сочетании с движениями ног);

комплексы и комбинации базовых шагов и элементов различной сложности, в том числе для самостоятельных занятий под музыкальное сопровождение и без него с учетом интенсивности и ритма движений;

сочетания маршевых и синкопированных элементов, сочетание маршевых и лифтовых элементов, комплексы и комбинации классической аэробики на развитие выносливости, гибкости, координации и силы;

подбор элементов, движений и связок классической аэробики.

Степ-аэробика:

базовые элементы со сменой лидирующей ноги (билатеральные);

базовые шаги и различные элементы без смены и со сменой лидирующей ноги, движения руками (в том числе в сочетании с движениями ног);

комплексы и комбинации базовых шагов и элементов различной сложности степ-аэробики под музыкальное сопровождение и без него с учетом интенсивности и ритма;

сочетание маршевых и синкопированных элементов, сочетание маршевых и лифтовых элементов, комплексы и комбинации на воспитание общей выносливости, координации и силы.

Хип-хоп аэробика:

базовые элементы танцевальных движений, базовые движения хип-хопа;

элементы хип-хоп танца на середине и в партере в разнообразных вариациях; выразительность танцевальных движений;

комбинации танцевальных движений хип-хопа.

Хореографическая подготовка:

повторение танцевальных шагов, основных элементов танцевальных движений: (шаги с подскоками вперед и с поворотом, шаги галопа);

французская классическая балетная постановка позиции рук;

позиции рук классического танца;

взаимодействие в паре, синхронность, распределение движений и фигур в пространстве, внешнее воздействие на зрителей и судей, артистизм и эмоциональность.

Содержание модуля по фитнес-аэробике направлен на достижение обучающимися личностных, метапредметных и предметных результатов обучения.

При изучении модуля по фитнес-аэробике на уровне основного общего образования у обучающихся будут сформированы следующие личностные результаты:

воспитание патриотизма, уважения к Отечеству через знание истории и современного состояния развития фитнес-аэробики, включая региональный, всероссийский и международный уровни;

умение предупреждать конфликтные ситуации во время совместных занятий физической культурой и спортом, разрешать спорные проблемы на основе уважительного и доброжелательного отношения к окружающим;

оценивать ситуацию и оперативно принимать решения, находить способы взаимодействия с партнерами во время занятий фитнес-аэробикой, а также в учебной и игровой деятельности;

проявление уважительного отношения к сверстникам, культуры общения и взаимодействия, терпимости и толерантности в достижении общих целей при совместной деятельности на принципах доброжелательности и взаимопомощи;

формирование готовности обучающихся к саморазвитию и самообразованию, мотивации и осознанному выбору индивидуальной траектории образования средствами фитнес-аэробики, профессиональных предпочтений в области физической культуры и спорта;

формирование навыка сотрудничества со сверстниками, детьми младшего возраста, взрослыми в учебной, игровой, досуговой и соревновательной деятельности, судейской практике; способность к самостоятельной, творческой и ответственной деятельности с использованием средств фитнес-аэробики;

осознанный выбор будущей профессии и возможностей реализации собственных жизненных планов средствами фитнес-аэробики как условие успешной профессиональной, спортивной и общественной деятельности;

понимание установки на безопасный, здоровый образ жизни, наличие мотивации к творческому труду, работе на результат, бережному отношению к материальным и духовным ценностям;

проявление положительных качеств личности и управление своими эмоциями в различных ситуациях и условиях, способность к самостоятельной, творческой и ответственной деятельности средствами фитнес-аэробики.

При изучении модуля по фитнес-аэробике на уровне основного общего образования у обучающихся будут сформированы следующие метапредметные результаты:

умение самостоятельно определять цели и задачи своего обучения средствами фитнес-аэробики, развивать мотивы и интересы своей познавательной деятельности в физкультурно-спортивном направлении;

умение самостоятельно определять цели и составлять планы в рамках физкультурно-спортивной деятельности, выбирать успешную стратегию и тактику в различных ситуациях, осуществлять, контролировать и корректировать учебную, тренировочную, игровую и соревновательную деятельность по фитнес-аэробике;

умения планировать, контролировать и оценивать учебные действия, собственную деятельность, распределять нагрузку и отдых в процессе ее выполнения, определять наиболее эффективные способы достижения результата;

умение самостоятельно оценивать уровень сложности заданий (упражнений) во время занятий различными видами фитнес-аэробики в соответствии с физическими возможностями своего организма и состоянием здоровья на настоящий момент;

умение вести дискуссию, обсуждать содержание и результаты совместной деятельности, формулировать, аргументировать и отстаивать своё мнение;

умение организовывать самостоятельную деятельность с учетом требований ее безопасности, сохранности инвентаря и оборудования, организации места занятий по фитнес-аэробике;

умение выделять и обосновывать эстетические признаки в физических упражнениях, двигательных действиях; оценивать красоту телосложения и осанки.

При изучении модуля по фитнес-аэробике на уровне основного общего образования у обучающихся будут сформированы следующие предметные результаты:

понимание роли и значения занятий фитнес-аэробикой в формировании личностных качеств, в активном включении в здоровый образ жизни, укреплении и сохранении индивидуального здоровья;

знания основных методов и мер предупреждения травматизма во время занятий фитнес-аэробикой; выявление факторов риска и предупреждение травмоопасных ситуаций; умение оказывать первую помощь при травмах и повреждениях во время занятий фитнес-аэробикой;

знания современных правил организации и проведения соревнований по фитнес-аэробике, правил судейства, роли и обязанностей судейской бригады, осуществление судейства композиций в качестве судьи, помощника судьи, секретаря;

умения применять правила требований безопасности к местам проведения занятий фитнес-аэробикой (в спортивном, хореографическом и тренажерном залах), правил ухода за спортивным оборудованием, инвентарем, правильного выбора обуви и одежды;

умение характеризовать классификацию видов фитнес-аэробики;

знание и понимание техники и последовательности выполнения упражнений по фитнес-аэробике;

выполнение базовых элементов классической и степ-аэробики низкой и высокой интенсивности со сменой (и без смены) лидирующей ноги;

умение сочетать маршевые и лифтовые элементы;

умение подбирать музыку для комплексов упражнений фитнес-аэробики с учетом интенсивности и ритма;

умение находить отличительные особенности в техническом выполнении упражнений разными обучающимися и оказывать посильную помощь сверстникам при выполнении учебных заданий по фитнес-аэробике;

формирование основ музыкальных знаний грамоты (музыкальный квадрат, музыкальная фраза);

формирование чувства ритма, понимание взаимосвязи музыки и движений;

знание и применение способов самоконтроля в учебной и соревновательной деятельности, средств восстановления после физической нагрузки во время занятий фитнес-аэробикой;

умение проектировать, организовывать и проводить различные части урока в качестве помощника учителя, разминку, стретчинг, танцевальные движения с элементами фитнес-аэробики во время самостоятельных занятий и досуговой деятельности со сверстниками;

знания методов тестирования физических качеств, умение оценивать показатели физической подготовленности, анализировать результаты тестирования, сопоставлять со среднестатистическими показателями.

Модуль «Спортивная борьба».

Пояснительная записка модуля «Спортивная борьба».

Модуль «Спортивная борьба» (далее – модуль по спортивной борьбе, спортивная борьба) на уровне основного общего образования разработан с целью оказания методической помощи учителю физической культуры в создании рабочей программы по физической культуре с учётом современных тенденций в системе образования и использования спортивно-ориентированных форм, средств и методов обучения по различным видам спорта.

Спортивная борьба является эффективным средством физического воспитания и содействует всестороннему физическому, интеллектуальному, нравственному развитию обучающихся, укреплению здоровья, привлечению школьников к систематическим занятиям физической культурой и спортом, их личностному и профессиональному самоопределению.

Спортивная борьба представляет собой целостную систему физического воспитания и включает всё многообразие двигательных действий свойственных биомеханическими возможностям организма человека с использованием в учебном процессе всего арсенала физических упражнений различной направленности, что обеспечивает эффективное развитие физических качеств и двигательных навыков.

Целью изучения модуля по спортивной борьбе является формирование у обучающихся навыков общечеловеческой культуры и социального самоопределения, устойчивой мотивации к сохранению и укреплению собственного здоровья, ведению здорового и безопасного образа жизни через занятия физической культурой и спортом с использованием средств видов спорта входящих в термин «Спортивная борьба» (вольная, греко-римская, женская вольная борьба).

Задачами изучения модуля по спортивной борьбе являются:

всестороннее гармоничное развитие обучающихся, увеличение объёма их двигательной активности;

укрепление физического, психологического и социального здоровья обучающихся, развитие основных физических качеств и повышение функциональных возможностей их

организма, обеспечение культуры безопасного поведения на занятиях по спортивной борьбе;

формирование общих представлений о виде спорта «спортивная борьба», её истории развития, возможностях и значении в процессе укрепления здоровья, физическом развитии и физической подготовке обучающихся;

формирование культуры движений, обогащение двигательного опыта физическими упражнениями, имеющими общеразвивающую и корригирующую направленность, техническими действиями и приёмами спортивной борьбы;

формирование общей культуры развития личности обучающегося средствами спортивной борьбы, в том числе для самореализации и самоопределения;

воспитание положительных качеств личности, норм коллективного взаимодействия и сотрудничества в образовательной и соревновательной деятельности;

развитие положительной мотивации и устойчивого учебно-познавательного интереса к физической культуре, удовлетворение индивидуальных потребностей обучающихся в занятиях физической культурой и спортом средствами спортивной борьбы;

популяризация спортивной борьбы среди подрастающего поколения, привлечение обучающихся, проявляющих повышенный интерес и способности к занятиям борьбой, в школьные спортивные клубы, секции, к участию в соревнованиях;

выявление, развитие и поддержка одарённых детей в области спорта.

Место и роль модуля по спортивной борьбе.

Модуль по спортивной борьбе доступен для освоения всем обучающимся, независимо от уровня их физического развития и гендерных особенностей и расширяет спектр физкультурно-спортивных направлений в общеобразовательных организациях.

Специфика модуля по спортивной борьбе сочетается практически со всеми базовыми видами спорта, входящими в учебный предмет «Физическая культура» в общеобразовательной организации (легкая атлетика, гимнастика, спортивные игры и другие).

Интеграция модуля по спортивной борьбе поможет обучающимся в освоении образовательных программ в рамках внеурочной деятельности, дополнительного образования, деятельности школьных спортивных клубов, подготовке обучающихся к сдаче норм ГТО и участию в спортивных соревнованиях.

Модуль по спортивной борьбе может быть реализован в следующих вариантах:

при самостоятельном планировании учителем физической культуры процесса освоения обучающимися учебного материала по спортивной борьбе с выбором различных её элементов, с учётом возраста и физической подготовленности обучающихся;

в виде целостного последовательного учебного модуля, изучаемого за счёт части учебного плана, формируемой участниками образовательных отношений из перечня, предлагаемого образовательной организацией, включающей, в частности, учебные модули по выбору обучающихся, родителей (законных представителей) несовершеннолетних обучающихся, в том числе предусматривающие удовлетворение различных интересов обучающихся.

Содержание модуля по спортивной борьбе.

Знания о спортивной борьбе.

История развития отечественных и зарубежных борцовских клубов. Ведущие борцы региона и Российской Федерации.

Названия и роль главных организаций, федераций (международные, российские), осуществляющих управление и развитие спортивной борьбой.

Борцовские клубы, их история и традиции. Известные отечественные борцы и тренеры.

Достижения отечественной сборной команды страны и российских клубов на мировых чемпионатах, первенствах и международных соревнованиях.

Требования безопасности при организации занятий спортивной борьбой. Характерные травмы борцов и мероприятия по их предупреждению.

Словарь терминов и определений по спортивной борьбе.

Правила соревнований по спортивной борьбе. Судейская коллегия, обслуживающая соревнования по спортивной борьбе. Жесты судьи.

Правила подбора физических упражнений для развития физических качеств борца.

Понятия и характеристика технических и тактических элементов и приёмов в спортивной борьбе, их название и техника выполнения.

Способы самостоятельной деятельности.

Правила безопасного, правомерного поведения во время соревнований по спортивной борьбе в качестве зрителя, болельщика (фаната).

Самоконтроль и его роль в учебной и соревновательной деятельности.

Первые внешние признаки утомления. Средства восстановления организма после физической нагрузки. Правильное сбалансированное питание борца.

Правила личной гигиены, требования к спортивной одежде и обуви для занятий спортивной борьбой. Правила ухода за спортивным инвентарем и оборудованием.

Тестирование уровня физической подготовленности в спортивной борьбе.

Дневник самонаблюдения за показателями развития физических качеств и состояния здоровья.

Физическое совершенствование.

Комплексы упражнений для развития физических качеств (ловкости, гибкости, силы, выносливости, быстроты и скоростных способностей).

Комплексы упражнений, формирующие двигательные умения и навыки технических и тактических действий борца: общеподготовительных, специально-подготовительных и имитационных упражнений.

Комплексы корригирующей гимнастики с использованием специальных упражнений из арсенала спортивной борьбы. Разминка и её роль в уроке физической культуры.

Технические приёмы и тактические действия в спортивной борьбе, изученные на уровне начального общего образования.

Индивидуальные технические действия и передвижения: различные виды ходьбы и бега.

Акробатические элементы: перекаты, различные виды кувырков, перевороты боком, перевороты разгибом и другие элементы.

Специальные упражнения из арсенала спортивной борьбы: борцовский и гимнастический мост, передвижения на мосту, забегания на борцовском мосту, перевороты и другие упражнения.

Базовые технические действия в партере: перевороты рычагом, перевороты переходом, перевороты скручиванием, перевороты забеганием, перевороты накатом, перевороты прогибом, перевороты разгибанием, перевороты через себя, накрывания, дожимания, выходы наверх, защиты и контрприёмы, а также другие приёмы в партере из арсенала греко-римской и вольной борьбы. Связки и комбинации технических действий в партере.

Базовые технические действия в стойке: переводы в партер рывком за руку, переводы в партер нырком под руку, переводы в партер вращением, переводы сбиванием, сваливания, сбивания, броски вращением, броски подворотом, броски через плечи, защиты и контрприёмы, а также другие приёмы в стойке из арсенала греко-римской и вольной борьбы. Связки и комбинации технических действий в стойке.

Тактические действия: тактика атаки, тактика обороны, тактика поединка. Выбор тактических способов для ведения поединка с конкретным соперником (угроза, вызов, сковывание, повторная атака, двойной обман, обратный вызов).

Учебные, тренировочные и контрольные поединки, игры с элементами единоборств. Участие в соревновательной деятельности.

Содержание модуля по спортивной борьбе направлено на достижение обучающимися личностных, метапредметных и предметных результатов обучения.

При изучении модуля по спортивной борьбе на уровне основного общего образования у обучающихся будут сформированы следующие личностные результаты:

проявление чувства гордости за свою Родину, российский народ и историю России через достижения национальной сборной команды страны по спортивной борьбе и ведущих российских борцов на чемпионатах мира, чемпионатах Европы и других международных соревнованиях, уважение государственных символов (герб, флаг, гимн), готовность к служению Отечеству, его защите на примере роли традиций и развития спортивной борьбы в современном обществе;

умение ориентироваться на основные нормы морали, духовно-нравственной культуры и ценностного отношения к физической культуре, как неотъемлемой части общечеловеческой культуры средствами спортивной борьбы;

проявление готовности к саморазвитию, самообразованию и самовоспитанию, мотивации к осознанному выбору индивидуальной траектории образования средствами спортивной борьбы, профессиональных предпочтений в области физической культуры, спорта и общественной деятельности, в том числе через ценности, традиции и идеалы главных организаций по спортивной борьбе регионального, всероссийского и мирового уровней, отечественных и зарубежных борцовских клубов, а также школьных спортивных клубов;

сформированность толерантного сознания и поведения, способность вести диалог с другими людьми (сверстниками, взрослыми, педагогами, взрослыми), достигать в нём взаимопонимания, находить общие цели и сотрудничать для их достижения в учебной, тренировочной, досуговой, игровой и соревновательной деятельности, судейской практики на принципах доброжелательности и взаимопомощи;

реализация ценностей здорового и безопасного образа жизни, потребности в физическом самосовершенствовании, занятиях спортивно-оздоровительной деятельностью, неприятие вредных привычек: курения, употребления алкоголя, наркотиков;

проявление осознанного и ответственного отношения к собственным поступкам, моральной компетентности в решении проблем в процессе занятий физической культурой, игровой и соревновательной деятельности по спортивной борьбе;

готовность соблюдать правила индивидуального и коллективного безопасного поведения в учебной, соревновательной, досуговой деятельности и чрезвычайных ситуациях;

проявление положительных качеств личности и управление своими эмоциями в различных ситуациях и условиях, способность к самостоятельной, творческой и ответственной деятельности средствами спортивной борьбы.

При изучении модуля по спортивной борьбе на уровне основного общего образования у обучающихся будут сформированы следующие метапредметные результаты:

умение соотносить свои действия с планируемыми результатами, осуществлять контроль своей деятельности в процессе достижения результатов в учебной, тренировочной, игровой и соревновательной деятельности, определять способы действий в рамках предложенных условий и требований, корректировать свои действия в соответствии с изменяющейся ситуацией;

умение самостоятельно определять цели и составлять планы в рамках физкультурно-спортивной деятельности, выбирать успешную стратегию и тактику в различных ситуациях, осуществлять, контролировать и корректировать учебную, тренировочную, игровую и соревновательную деятельность по спортивной борьбе;

умение самостоятельно планировать пути достижения целей, в том числе альтернативные, осознанно выбирать наиболее эффективные способы решения задач в

учебной, игровой, соревновательной и досуговой деятельности, оценивать правильность выполнения задач, собственные возможности их решения;

умение самостоятельно оценивать и принимать решения, определяющие стратегию и тактику поведения в учебной, тренировочной, игровой, соревновательной и досуговой деятельности, судейской практике с учётом гражданских и нравственных ценностей;

умение организовывать учебное сотрудничество и совместную деятельность со сверстниками и взрослыми, работать индивидуально, в парах и в группе, эффективно взаимодействовать и разрешать конфликты в процессе учебной, тренировочной, игровой и соревновательной деятельности, судейской практики, учитывать позиции других участников деятельности;

владение основами самоконтроля, самооценки, принятия решений и осуществления осознанного выбора в учебной и познавательной деятельности;

умение создавать, применять и преобразовывать графические пиктограммы физических упражнений в двигательные действия и наоборот, схемы для тактических, игровых задач;

способность самостоятельно применять различные методы, инструменты и запросы в информационно-познавательной деятельности, умение ориентироваться в различных источниках информации с соблюдением правовых и этических норм, норм информационной безопасности.

При изучении модуля по спортивной борьбе на уровне основного общего образования у обучающихся будут сформированы следующие предметные результаты:

понимание роли и значения занятий спортивной борьбой в формировании личностных качеств, в активном включении в здоровый образ жизни, укреплении и сохранении индивидуального здоровья;

знания роли главных организаций по спортивной борьбе регионального, всероссийского и мирового уровней, общих сведений о развитии отечественных и зарубежных борцовских клубов, ведущих борцах клубов, региона и Российской Федерации;

знания правил соревнований по виду спорта спортивная борьба, состава судейской коллегии, обслуживающей соревнования по спортивной борьбе и основных функций судей, жестов судьи, осуществление судейства учебных поединков и игр с элементами единоборств в качестве судьи, помощника судьи, секретаря;

умение проектировать, организовывать и проводить различные части урока в качестве помощника учителя, подвижные игры и эстафеты с элементами единоборств, учебные поединки, во время самостоятельных занятий и досуговой деятельности со сверстниками;

умение характеризовать средства общей и специальной физической подготовки в спортивной борьбе, основные методы обучения техническим и тактическим приёмам;

умение демонстрировать технику базовых технических действий в стойке и партере;

умение демонстрировать тактические действия: тактика атаки, тактика обороны, тактика поединка, выбор тактических способов для ведения поединка с конкретным соперником (угроза, вызов, сковывание, повторная атака, двойной обман, обратный вызов);

применение изученных технических и тактических приёмов в учебной, игровой и досуговой деятельности;

проявление заинтересованности и познавательного интереса к освоению технико-тактических основ спортивной борьбы, умение отслеживать правильность двигательных действий и выявлять ошибки в технике и тактике поединков по спортивной борьбе;

умение составлять и выполнять индивидуальные комплексы общеразвивающих, оздоровительных и корригирующих упражнений, упражнений для развития физических качеств борцов;

умение отслеживать правильность двигательных действий и выявлять ошибки в технике выполнения приёмов борьбы;

умение применять правила безопасности при занятиях борьбой правомерного поведения во время соревнований по спортивной борьбе в качестве зрителя, болельщика;

умение характеризовать внешние признаки утомления, осуществлять самоконтроль и применять средства восстановления организма после физической нагрузки на занятиях борьбой, умение применять самоконтроль в учебной и соревновательной деятельности;

умение соблюдать правила личной гигиены и ухода за борцовским спортивным инвентарем и оборудованием;

умение подбирать спортивную одежду и обувь для занятий спортивной борьбой;

умение организовывать самостоятельные занятия с использованием средств спортивной борьбы, подбирать упражнения различной направленности, режимы физической нагрузки в зависимости от индивидуальных особенностей физической подготовленности;

знания контрольно-тестовых упражнений для определения уровня физической и технической подготовленности борца, умение проводить тестирование уровня физической и технической подготовленности юного спортсмена, сравнивать свои результаты с результатами других обучающихся;

владение навыками взаимодействия в коллективе сверстников при выполнении групповых упражнений тактического характера, умение проявлять толерантность во время учебной и соревновательной деятельности.

Модуль «Флорбол».

Пояснительная записка модуля «Флорбол».

Модуль «Флорбол» (далее – модуль по флорболу, флорбол) на уровне основного общего образования разработан с целью оказания методической помощи учителю физической культуры в создании рабочей программы по физической культуре с учётом современных тенденций в системе образования и использования спортивно-ориентированных форм, средств и методов обучения по различным видам спорта.

Флорбол является эффективным средством физического воспитания и содействует всестороннему физическому, интеллектуальному, нравственному развитию обучающихся, укреплению здоровья, привлечению школьников к систематическим занятиям физической культурой и спортом, их личностному и профессиональному самоопределению.

Выполнение сложно координационных, технико-тактических действий во флорболе, связанных с ходьбой, бегом, борьбой за мяч, прыжками, быстрым стартом и ускорениями, резкими торможениями и остановками, ударами по мячу обеспечивает эффективное развитие физических качеств (быстроты, ловкости, выносливости, силы и гибкости) и двигательных навыков.

Целью изучения модуля по флорболу является формирование у обучающихся навыков общечеловеческой культуры и социального самоопределения, устойчивой мотивации к сохранению и укреплению собственного здоровья, ведению здорового и безопасного образа жизни через занятия физической культурой и спортом с использованием средств вида спорта «флорбол».

Задачами изучения модуля по флорболу являются:

всестороннее гармоничное развитие детей и подростков, увеличение объёма их двигательной активности;

укрепление физического, психологического и социального здоровья обучающихся, развитие основных физических качеств и повышение функциональных возможностей их организма, обеспечение культуры безопасного поведения на занятиях по флорболу;

формирование общих представлений о виде спорта «флорбол», его истории развития, возможностях и значении в процессе укрепления здоровья, физическом развитии и физической подготовке обучающихся;

формирование культуры движений, обогащение двигательного опыта физическими упражнениями, имеющими общеразвивающую и корригирующую направленность, техническими действиями и приемами вида спорта «флорбол»;

формирование общей культуры развития личности обучающегося средствами флорбола, в том числе для самореализации и самоопределения;

воспитание положительных качеств личности, норм коллективного взаимодействия и сотрудничества в образовательной и соревновательной деятельности;

развитие положительной мотивации и устойчивого учебно-познавательного интереса физической культуре, удовлетворение индивидуальных потребностей обучающихся в занятиях физической культурой и спортом средствами флорбола;

популяризация флорбола среди подрастающего поколения, привлечение обучающихся, проявляющих повышенный интерес и способности к занятиям флорболом, в школьные спортивные клубы, секции, к участию в соревнованиях;

выявление, развитие и поддержка одарённых детей в области спорта.

Место и роль модуля по флорболу.

Модуль по флорболу доступен для освоения всем обучающимся, независимо от уровня их физического развития и гендерных особенностей и расширяет спектр физкультурно-спортивных направлений в общеобразовательных организациях.

Специфика модуля по флорболу сочетается практически со всеми базовыми видами спорта, входящими в учебный предмет «Физическая культура» в общеобразовательной организации (легкая атлетика, гимнастика, спортивные игры), предполагая доступность освоения учебного материала всем возрастным категориям обучающихся.

Интеграция модуля по флорболу поможет обучающимся в освоении содержательных компонентов и модулей по гимнастике, легкой атлетике, спортивным играм, подготовке и проведении спортивных мероприятий, а также в освоении программ в рамках внеурочной деятельности, дополнительного образования физкультурно-спортивной направленности, деятельности школьных спортивных клубов, подготовке обучающихся к сдаче норм ГТО и участия в спортивных соревнованиях.

Модуль по флорболу может быть реализован в следующих вариантах:

при самостоятельном планировании учителем физической культуры процесса освоения обучающимися учебного материала по флорболу с выбором различных его элементов, с учётом возраста и физической подготовленности обучающихся;

в виде целостного последовательного учебного модуля, изучаемого за счёт части учебного плана, формируемой участниками образовательных отношений из перечня, предлагаемого образовательной организацией, включающей, в частности, учебные модули по выбору обучающихся, родителей (законных представителей) несовершеннолетних обучающихся, в том числе предусматривающие удовлетворение различных интересов обучающихся (при организации и проведении уроков физической культуры с 3-х часовой недельной нагрузкой рекомендуемый объём в 5, 6, 7, 8, 9-х классах – по 34 часа);

в виде дополнительных часов, выделяемых на спортивно-оздоровительную работу с обучающимися в рамках внеурочной деятельности и (или) за счет посещения обучающимися спортивных секций, школьных спортивных клубов, включая использование учебных модулей по видам спорта (рекомендуемый объем в 5, 6, 7, 8, 9-х классах – по 34 часа).

Содержание модуля по флорболу.

Знания о флорболе.

История развития отечественных и зарубежных флорбольных клубов. Ведущие игроки флорбольных клубов региона и Российской Федерации.

Названия и роль главных флорбольных организаций, федераций (международные, российские), осуществляющих управление флорболом.

Флорбольные клубы, их история и традиции. Известные отечественные флорболисты и тренеры.

Достижения отечественной сборной команды страны и российских клубов на мировых первенствах и международных соревнованиях.

Требования безопасности при организации занятий флорболом. Характерные травмы флорболистов и мероприятия по их предупреждению.

Флорбольный словарь терминов и определений.

Правила соревнований игры во флорбол. Судейская коллегия, обслуживающая соревнования по флорболу. Жесты судьи.

Амплуа полевых игроков при игре во флорбол.

Правила подбора физических упражнений для развития физических качеств флорболистов.

Понятия и характеристика технических и тактических элементов флорбола, их название и методика выполнения.

Способы самостоятельной деятельности.

Правила безопасного, правомерного поведения во время соревнований по флорболу в качестве зрителя, болельщика (фаната).

Самоконтроль и его роль в учебной и соревновательной деятельности.

Первые внешние признаки утомления. Средства восстановления организма после физической нагрузки. Правильное сбалансированное питание флорболиста.

Правила личной гигиены, требования к спортивной одежде и обуви для занятий флорболом. Правила ухода за спортивным инвентарем и оборудованием.

Тестирование уровня физической подготовленности во флорболе.

Дневник самонаблюдения за показателями развития физических качеств и состояния здоровья.

Физическое совершенствование.

Комплексы упражнений для развития физических качеств (ловкости, гибкости, силы, выносливости, быстроты и скоростных способностей).

Комплексы упражнений, формирующие двигательные умения и навыки технических и тактических действий флорболиста: общеподготовительных и специально-подготовительных упражнений.

Комплексы корригирующей гимнастики с использованием специальных флорбольных упражнений. Разминка и её роль в уроке физической культуры.

Технические приемы и тактические действия во флорболе, изученные на уровне начального общего образования.

Элементы техники передвижения по игровой площадке полевого игрока во флорболе.

Ведение мяча:

различными способами дриблинга (с перекладыванием, способом «пятка-носок»);

без отрыва мяча от крюка клюшки;

ведение мяча толчками (ударами), ведение, прикрывая мяч корпусом;

смешанный способ ведения мяча.

Прием: прием мяча с уступающим движением крюка клюшки (в захват), прием без уступающего движения крюка клюшки (подставка клюшки), прием мяча корпусом и ногой, прием летного мяча клюшкой.

Передача мяча: ударом, броском, верхом, по полу, неудобной стороной.

Бросок мяча: заматающий, кистевой, с дуги, с неудобной стороны.

Удар по мячу: заматающий, удар-щелчок, прямой удар, удар с неудобной стороны, удар по летному мячу.

Обводка и обыгрывание: обеганием соперника, прокидкой или пробросом мяча, с помощью элементов дриблинга, при помощи обманных движений (финтов).

Отбор мяча (в момент приема и во время ведения): выбивание или вытаскивание.

Перехват мяча: клюшкой, ногой, корпусом.

Розыгрыш спорного мяча: выигрыш носком пера клюшки на себя, выбивание, продавливание.

Техника игры вратаря:

стойка (высокая, средняя, низкая);

элементы техники перемещения (приставными шагами, стоя на коленях, на коленях толчком одной или двумя руками от пола, отталкиванием ногой от пола со стойки на колене, смешанный тип);

элементы техники противодействия и овладения мячом (парирование - отбивание мяча ногой, рукой, туловищем, головой, ловля – одной или двумя руками, накрывание);
элементы техники нападения (передача мяча рукой).

Тактика игры вратаря: выбор позиции при атакующих действиях соперника и стандартных положениях, правильный способ применения технических действий в игре, атакующие действия (пас), руководство игрой партнеров по обороне.

Тактика нападения:

индивидуальные действия с мячом и без мяча (открывание, отвлечение соперника, создание численного преимущества на отдельном участке поля, подключение);

групповые взаимодействия и комбинации (в парах, тройках, группах, при стандартных положениях);

командные взаимодействия: расположение и взаимодействие игроков при организации атакующих действий в различных игровых ситуациях (позиционная атака, быстрая атака), расположение и взаимодействие игроков при розыгрышах стандартных ситуаций в атаке (спорный мяч, свободный удар, ввод мяча в игру), расположение и взаимодействие игроков при игре в неравночисленных составах в атаке (игра в численном большинстве).

Тактика защиты:

Индивидуальные действия. Оценка целесообразности той или иной позиции. Своевременное занятие наиболее выгодной позиции. Применение отбора мяча изученным способом в зависимости от игровой обстановки.

Групповые действия. Взаимодействие в обороне при численном преимуществе соперника, осуществляя правильный выбор позиции и страховку партнеров. Взаимодействия в обороне при выполнении противником стандартных комбинаций. Правильный выбор позиции и страховки при организации противодействия атакующим комбинациям. Организация противодействия различным комбинациям. Создания численного превосходства в обороне.

Командные взаимодействия: расположение и взаимодействие игроков при организации оборонительных действий в различных игровых ситуациях (позиционная оборона, против быстрой атаки), расположение и взаимодействие игроков при розыгрышах стандартных ситуаций в защите (спорный мяч, свободный удар, ввод мяча в игру), расположение и взаимодействие игроков при игре в неравночисленных составах (игра в численном меньшинстве).

Учебные игры во флорбол. Малые (упрощенные) игры в технико-тактической подготовке флорболистов. Участие в соревновательной деятельности.

Содержание модуля по флорболу направлено на достижение обучающимися личностных, метапредметных и предметных результатов обучения.

При изучении модуля по флорболу на уровне основного общего образования у обучающихся будут сформированы следующие личностные результаты:

проявление чувства гордости за свою Родину, российский народ и историю России через достижения национальной сборной команды страны по флорболу и ведущих российских клубов на чемпионатах мира, чемпионатах Европы и других международных соревнованиях, уважение государственных символов (герб, флаг, гимн), готовность к служению Отечеству, его защите на примере роли традиций и развития флорбола в современном обществе;

умение ориентироваться на основные нормы морали, духовно-нравственной культуры и ценностного отношения к физической культуре, как неотъемлемой части общечеловеческой культуры средствами флорбола;

проявление готовности к саморазвитию, самообразованию и самовоспитанию, мотивации к осознанному выбору индивидуальной траектории образования средствами флорбола, профессиональных предпочтений в области физической культуры, спорта и общественной деятельности, в том числе через ценности, традиции и идеалы главных

флорбольных организаций регионального, всероссийского и мирового уровней, отечественных и зарубежных флорбольных клубов, а также школьных спортивных клубов;

сформированность толерантного сознания и поведения, способность вести диалог с другими людьми (сверстниками, взрослыми, педагогами, взрослыми), достигать в нём взаимопонимания, находить общие цели и сотрудничать для их достижения в учебной, тренировочной, досуговой, игровой и соревновательной деятельности, судейской практики на принципах доброжелательности и взаимопомощи;

реализация ценностей здорового и безопасного образа жизни, потребности в физическом самосовершенствовании, занятиях спортивно-оздоровительной деятельностью, неприятие вредных привычек: курения, употребления алкоголя, наркотиков;

проявление осознанного и ответственного отношения к собственным поступкам, моральной компетентности в решении проблем в процессе занятий физической культурой, игровой и соревновательной деятельности по флорболу;

готовность соблюдать правила индивидуального и коллективного безопасного поведения в учебной, соревновательной, досуговой деятельности и чрезвычайных ситуациях;

проявление положительных качеств личности и управление своими эмоциями в различных ситуациях и условиях, способность к самостоятельной, творческой и ответственной деятельности средствами флорбола.

При изучении модуля по флорболу на уровне основного общего образования у обучающихся будут сформированы следующие метапредметных результаты:

умение соотносить свои действия с планируемыми результатами, осуществлять контроль своей деятельности в процессе достижения результатов в учебной, тренировочной, игровой и соревновательной деятельности, определять способы действий в рамках предложенных условий и требований, корректировать свои действия в соответствии с изменяющейся ситуацией;

умение самостоятельно определять цели и составлять планы в рамках физкультурно-спортивной деятельности, выбирать успешную стратегию и тактику в различных ситуациях, осуществлять, контролировать и корректировать учебную, тренировочную, игровую и соревновательную деятельность по флорболу;

умение самостоятельно планировать пути достижения целей, в том числе альтернативные, осознанно выбирать наиболее эффективные способы решения задач в учебной, игровой, соревновательной и досуговой деятельности, оценивать правильность выполнения задач, собственные возможности их решения;

умение самостоятельно оценивать и принимать решения, определяющие стратегию и тактику поведения в учебной, тренировочной, игровой, соревновательной и досуговой деятельности, судейской практике с учётом гражданских и нравственных ценностей;

умение организовывать учебное сотрудничество и совместную деятельность со сверстниками и взрослыми, работать индивидуально, в парах и в группе, эффективно взаимодействовать и разрешать конфликты в процессе учебной, тренировочной, игровой и соревновательной деятельности, судейской практики, учитывать позиции других участников деятельности;

владение основами самоконтроля, самооценки, принятия решений и осуществления осознанного выбора в учебной и познавательной деятельности;

умение создавать, применять и преобразовывать графические пиктограммы физических упражнений в двигательные действия и наоборот, схемы для тактических, игровых задач;

способность самостоятельно применять различные методы, инструменты и запросы в информационно-познавательной деятельности, умение ориентироваться в различных источниках информации с соблюдением правовых и этических норм, норм информационной безопасности.

При изучении модуля по флорболу на уровне основного общего образования у обучающихся будут сформированы следующие предметные результаты:

понимание роли и значения занятий флорболом в формировании личностных качеств, в активном включении в здоровый образ жизни, укреплении и сохранении индивидуального здоровья;

знания роли главных флорбольных организаций регионального, всероссийского и мирового уровней, общих сведений о развитии отечественных и зарубежных флорбольных клубов, игроках ведущих флорбольных клубов региона и Российской Федерации;

знания правил соревнований по виду спорта флорбол, состава судейской коллегии, обслуживающей соревнования по флорболу и основных функций судей, жестов судьи, осуществление судейства учебных игр в качестве судьи, помощника судьи, секретаря;

умение проектировать, организовывать и проводить различные части урока в качестве помощника учителя, подвижные игры и эстафеты с элементами флорбола, во время самостоятельных занятий и досуговой деятельности со сверстниками;

умение характеризовать средства общей и специальной физической подготовки во флорболе, основные методы обучения техническим приемам;

умение демонстрировать технику владения клюшкой и мячом: ведение, удар, бросок, передача, прием, обводка и обыгрывание, в том числе в сочетании с приемами техники передвижения, отбора и розыгрыша спорного мяча, технических приемов и тактических действий игры вратаря (стойки, элементы техники перемещения, элементы техники противодействия и овладения мячом, элементы техники нападения), применение изученных технических приемов в учебной, игровой и досуговой деятельности;

знание, моделирование и демонстрация индивидуальных, групповых и командных действий в тактике нападения и защиты с учетом игровых амплуа, наиболее выгодных позиций, игровых ситуаций, применение изученных тактических действий в учебной, игровой соревновательной и досуговой деятельности;

проявление заинтересованности и познавательного интереса к освоению технико-тактических основ флорбола, умение отслеживать правильность двигательных действий и выявлять ошибки в технике и тактике игры во флорбол;

умение составлять и выполнять индивидуальные комплексы общеразвивающих, оздоровительных и корригирующих упражнений, упражнений для развития физических качеств флорболистов;

умение отслеживать правильность двигательных действий и выявлять ошибки в технике владения клюшкой и мячом (ведение, удар, бросок, передача, прием, обводка и обыгрывание, отбор и перехват, розыгрыш спорного мяча) и ошибки в технике передвижения различными способами;

умение применять правила безопасности при занятиях флорболом правомерного поведения во время соревнований по флорболу в качестве зрителя, болельщика;

умение характеризовать внешние признаки утомления, осуществлять самоконтроль и применять средства восстановления организма после физической нагрузки на занятиях флорболом, умение применять самоконтроль в учебной и соревновательной деятельности;

умение соблюдать правила личной гигиены и ухода за флорбольным спортивным инвентарем и оборудованием, умение подбирать спортивную одежду и обувь для занятий флорболом;

умение организовывать самостоятельные занятия с использованием средств флорбола, подбирать упражнения различной направленности, режимы физической нагрузки в зависимости от индивидуальных особенностей физической подготовленности;

знания контрольно-тестовых упражнений для определения уровня физической и технической подготовленности флорболиста, умение проводить тестирование уровня физической и технической подготовленности юного флорболиста, сравнивать свои результаты с результатами других обучающихся;

владение навыками взаимодействия в коллективе сверстников при выполнении групповых упражнений тактического характера, умение проявлять толерантность во время учебной и соревновательной деятельности.

Модуль «Легкая атлетика».

Пояснительная записка модуля «Легкая атлетика».

Модуль «Легкая атлетика» (далее – модуль по легкой атлетике, легкая атлетика) на уровне основного общего образования разработан с целью оказания методической помощи учителю физической культуры в создании рабочей программы по физической культуре с учётом современных тенденций в системе образования и использования спортивно-ориентированных форм, средств и методов обучения по различным видам спорта.

Легкая атлетика дает возможность развивать все физические (двигательные) качества: быстроту, выносливость, силу, гибкость, координацию, с учетом сенситивных периодов развития детей. Занятия лёгкой атлетикой являются общедоступными благодаря разнообразию видов, огромному количеству легко дозируемых упражнений, которыми можно заниматься практически повсеместно и в любое время года.

Виды легкой атлетики имеют большое оздоровительное, воспитательное и прикладное значение, так как владение основами техники бега, прыжков и метаний является жизненно необходимыми навыками каждого человека. Легкоатлетические дисциплины играют важную роль в общефизической подготовке спортсменов практически во всех видах спорта. Беговые виды легкой атлетики, как средство закаливания, оказывают положительное влияние на иммунную систему организма человека, повышают выносливость и устойчивое состояние организма к воздействию низких температур, простудным заболеваниям.

Целью изучения модуля по легкой атлетике является обучение основам легкоатлетических дисциплин (бега, прыжков и метаний) как базовому жизненно необходимому навыку, формирование у обучающихся общечеловеческой культуры и социального самоопределения, устойчивой мотивации к сохранению и укреплению собственного здоровья, ведению здорового и безопасного образа жизни через занятия физической культурой и спортом с использованием средств легкой атлетики.

Задачами изучения модуля по легкой атлетике являются:

всестороннее гармоничное развитие детей и подростков, увеличение объёма их двигательной активности;

укрепление физического, психологического и социального здоровья обучающихся, развитие основных физических качеств и повышение функциональных возможностей их организма, обеспечение культуры безопасного поведения средствами легкой атлетики;

формирование технических навыков бега, прыжков, метаний и умения применять их в различных условиях;

формирование общих представлений о различных видах легкой атлетики, их возможностях и значении в процессе укрепления здоровья, физическом развитии и физической подготовке обучающихся;

обучение основам техники бега, прыжков и метаний, безопасному поведению на занятиях на стадионе (спортивной площадке), в легкоатлетическом манеже, в спортивном зале, при проведении соревнований по кроссу и различным эстафетам, отдыхе на природе, в критических ситуациях;

формирование культуры движений, обогащение двигательного опыта средствами различных видов легкой атлетики с общеразвивающей и корригирующей направленностью;

воспитание общей культуры развития личности обучающегося средствами легкой атлетики, в том числе, для самореализации и самоопределения;

развитие положительной мотивации и устойчивого учебно-познавательного интереса к физической культуре, удовлетворение индивидуальных потребностей, обучающихся в занятиях физической культурой и спортом средствами различных видов легкой атлетики;

популяризация легкой атлетики в общеобразовательных организациях, привлечение обучающихся, проявляющих повышенный интерес и способности к занятиям различными видами легкой атлетики в школьные спортивные клубы, секции, к участию в соревнованиях;

выявление, развитие и поддержка одаренных детей в области спорта.

Место и роль модуля по легкой атлетике.

Модуль по легкой атлетике доступен для освоения всем обучающимся, независимо от уровня их физического развития и гендерных особенностей и расширяет спектр физкультурно-спортивных направлений в общеобразовательных организациях.

Интеграция модуля по легкой атлетике поможет обучающимся в освоении содержательных компонентов и модулей по гимнастике, самбо, плаванию, подвижным и спортивным играм, а также в освоении программ в рамках внеурочной деятельности, дополнительного образования физкультурно-спортивной направленности, деятельности школьных спортивных клубов, подготовке обучающихся к сдаче норм ГТО, подготовки юношей к службе в Вооруженных Силах Российской Федерации и участию в спортивных соревнованиях.

Модуль по легкой атлетике может быть реализован в следующих вариантах:

при самостоятельном планировании учителем физической культуры процесса освоения обучающимися учебного материала по легкой атлетике, с учётом возраста и физической подготовленности обучающихся (с соответствующей дозировкой и интенсивностью);

в виде целостного последовательного учебного модуля, изучаемого за счёт части учебного плана, формируемой участниками образовательных отношений из перечня, предлагаемого образовательной организацией, включающей, в частности, учебные модули по выбору обучающихся, родителей (законных представителей) несовершеннолетних обучающихся, в том числе предусматривающие удовлетворение различных интересов обучающихся.

Содержание модуля по легкой атлетике.

Знания о легкой атлетике.

История развития легкой атлетики как вида спорта в мире, в Российской Федерации, в регионе.

Характеристика различных видов легкой атлетики (бега, прыжков, метаний, спортивной ходьбы).

Достижения отечественных легкоатлетов на мировых первенствах и Олимпийских играх.

Главные организации и федерации (международные, российские), осуществляющие управление легкой атлетикой.

Основные правила проведения соревнований по легкой атлетике. Программа соревнований по легкой атлетике (бег, прыжки, метания, многоборья, спортивная ходьба, соревнования вне стадиона).

Судейская коллегия, обслуживающая соревнования по легкой атлетике (основные функции).

Словарь терминов и определений по легкой атлетике.

Занятия легкой атлетикой (в первую очередь бегом и спортивной ходьбой) как средство укрепления здоровья, повышения функциональных возможностей основных систем организма.

Сведения о физических качествах, необходимых в различных видах легкой атлетики и способах их развития с учетом сенситивных периодов.

Значение занятий различными видами легкой атлетики на формирование положительных качеств личности человека.

Основные требования к спортивным сооружениям для занятий легкой атлетикой (стадион, манеж – размеры, планировка, беговая дорожка, секторы для прыжков и метаний).

Основные средства и методы обучения технике различных видов легкой атлетики.

Основы прикладного значения различных видов легкой атлетики.

Игры и развлечения при занятиях различными видами легкой атлетики.

Правила поведения и техники безопасности при занятиях различными видами легкой атлетики на стадионе, на пересеченной местности, в легкоатлетическом манеже.

2) Способы самостоятельной деятельности.

Самоконтроль во время занятий различными видами легкой атлетики. Первые внешние признаки утомления. Средства восстановления организма после физической нагрузки.

Правила личной гигиены, требования к спортивной одежде, кроссовый и специальной обуви для занятий легкой атлетикой.

Правильное сбалансированное питание в различных видах легкой атлетики.

Индивидуальные комплексы упражнений, включающие общеразвивающие, специальные и имитационные упражнения в различных видах легкой атлетики, упражнения для изучения техники бега, прыжков, метаний и ее совершенствования.

Самостоятельное освоение двигательных действий.

Судейство простейших спортивных соревнований по различным видам легкой атлетики в качестве судьи.

Характерные травмы во время занятий различными видами легкой атлетики и мероприятия по их профилактике.

Причины возникновения ошибок при выполнении технических приёмов в беге, прыжках и метаниях.

Тестирование уровня физической подготовленности в беге, прыжках и метаниях.

3) Физическое совершенствование.

Комплексы общеразвивающих, специальных и имитационных упражнений в различных видах легкой атлетики.

Комплексы упражнений на развитие физических качеств, характерных для различных видов легкой атлетики.

Упражнения с использованием вспомогательных средств (барьеров и конусов различной высоты, медболов).

Бег со старта из различных положений, бег со сменой темпа и направлений бега, многоскоки (прыжки с ноги на ногу), метание медбола с партнером.

Пробегание учебных дистанций с низкого и высокого старта, с хода, в группах и в парах с фиксацией результата.

Подвижные игры с элементами бега, прыжков и метаний (с элементами соревнования, не имеющие сюжета, игры сюжетного характера, командные игры).

Специальные и имитационные упражнения при проведении занятий по различным видам легкой атлетики, упражнения для изучения техники при занятиях бегом, прыжками и метаниями.

Прикладные виды легкой атлетики (кросс).

Тестовые упражнения по физической подготовленности в беге, прыжках и метаниях.

Участие в соревновательной деятельности. Соревнования, проводимые по нестандартным многоборьям (3-4 вида - «станции»), имеющие четкую направленность – спринтерско-барьерную, прыжковую или метательскую.

Содержание модуля по легкой атлетике направлено на достижение обучающимися личностных, метапредметных и предметных результатов обучения.

При изучении модуля по легкой атлетике на уровне основного общего образования у обучающихся будут сформированы следующие личностные результаты:

проявление патриотизма, уважения к Отечеству через знания истории и современного состояния развития легкой атлетики, проявление чувства гордости за свою Родину, российский народ и историю России через достижения отечественных легкоатлетов на мировых чемпионатах и первенствах, Чемпионатах Европы и Олимпийских играх;

проявление готовности обучающихся к саморазвитию и самообразованию, мотивации и осознанному выбору индивидуальной траектории образования средствами легкой атлетики, профессиональных предпочтений в области физической культуры и спорта, в том числе через традиции и идеалы главных организаций по легкой атлетике регионального, всероссийского и мирового уровней, а также школьных спортивных клубов;

сформированность толерантного сознания и поведения, способность вести диалог с другими людьми (сверстниками, взрослыми, педагогами), достигать взаимопонимание, находить общие цели и сотрудничать для их достижения в учебной, тренировочной, досуговой, игровой и соревновательной деятельности на принципах доброжелательности и взаимопомощи;

проявление осознанного и ответственного отношения к собственным поступкам, моральной компетентности в решении проблем в процессе занятий физической культурой, игровой и соревновательной деятельности по легкой атлетике;

проявление готовности соблюдать правила индивидуального и коллективного безопасного поведения в учебной, соревновательной, досуговой деятельности и чрезвычайных ситуациях при занятии легкой атлетикой;

способность принимать и осваивать социальную роль обучающегося, развитие мотивов учебной деятельности, стремление к познанию и творчеству, эстетическим потребностям;

проявление положительных качеств личности и управление своими эмоциями в различных ситуациях и условиях, в достижении поставленных целей на основе представлений о нравственных нормах, способность к самостоятельной, творческой и ответственной деятельности средствами легкой атлетики.

При изучении модуля по легкой атлетике на уровне основного общего образования у обучающихся будут сформированы следующие метапредметные результаты:

умение самостоятельно определять цели и задачи своего обучения средствами различных видов легкой атлетики, составлять планы в рамках физкультурно-спортивной деятельности, осуществлять, контролировать и корректировать учебную, тренировочную, игровую и соревновательную деятельность;

умение организовывать учебное сотрудничество и совместную деятельность со сверстниками и взрослыми, работать индивидуально, в парах и в группе, эффективно взаимодействовать и разрешать конфликты в процессе учебной, тренировочной, игровой и соревновательной деятельности, судейской практики, учитывать позиции других участников деятельности;

умение владеть основами самоконтроля, самооценки, выявлять, анализировать и находить способы устранения ошибок при выполнении технических действий в различных видах легкой атлетики;

умение организовывать совместную деятельность с учителем и сверстниками, работать индивидуально и в группе, формулировать, аргументировать и отстаивать своё мнение, соблюдать нормы информационной избирательности, этики и этикета.

При изучении модуля по легкой атлетике на уровне основного общего образования у обучающихся будут сформированы следующие предметные результаты:

знания о значении легкой атлетики, особенно бега, как средства повышения функциональных возможностей основных систем организма и укрепления здоровья человека;

знания о роли легкой атлетики в направлениях: физическая культура, спорт, здоровье, безопасность, укрепление международных связей, достижениях выдающихся отечественных легкоатлетов, их вкладе в развитие легкой атлетики;

умение характеризовать виды легкой атлетики (бег, прыжки, метания, соревнования на стадионе, в манеже, пробег по шоссе, кросс, спортивная ходьба);

знания легкоатлетических дисциплин и программ соревнований, состава судейской коллегии, функций судей, применение терминологии и правил проведения соревнований

по различным видам легкой атлетики в учебной, соревновательной и досуговой деятельности;

использование основных средств и методов обучения основам техники различных видов легкой атлетики, знание прикладного значения легкой атлетики;

применение правил поведения и требований безопасности при организации занятий легкой атлетикой на стадионе, в легкоатлетическом манеже (спортивном зале) и вне стадиона;

умение выполнять комплексы упражнений, включающие общеразвивающие, специальные и имитационные упражнения в различных видах легкой атлетики, упражнения для изучения техники отдельных видов легкой атлетики и их совершенствование;

умение составлять и демонстрировать комплексы упражнений на развитие физических качеств, характерные для легкой атлетики в целом и отдельно для бега, прыжков и метаний;

умение осуществлять самоконтроль за физической нагрузкой в процессе занятий легкой атлетикой, применять средства восстановления организма после физической нагрузки;

умение выполнять тестовые упражнения по физической подготовленности в различных видах легкой атлетики, участие в соревнованиях по легкой атлетике.

Модуль «Бадминтон».

Пояснительная записка модуля «Бадминтон».

Широкая возможность вариативности нагрузки позволяет использовать бадминтон, как реабилитационное средство, в группах общей физической подготовки и на занятиях в специальной медицинской группе. Занятия бадминтоном вызывают значительные морфофункциональные изменения в деятельности зрительных анализаторов, в частности, улучшается глубинное и периферическое зрение, повышается способность нервно-мышечного аппарата к быстрому напряжению и расслаблению мышц. Эффективность занятий бадминтоном обоснована для коррекции зрения и осанки ребёнка.

В процессе игры в бадминтон обучающиеся испытывают положительные эмоции: жизнерадостность, бодрость, инициативу, благодаря чему игра представляет собой средство не только физического развития, но и активного отдыха всех детей. Игра в бадминтон на открытом воздухе (в парке, на пляжах вблизи водоёмов или просто во дворе дома) создаёт прекрасные условия для насыщения организма человека кислородом во время выполнения двигательной активности.

Целью изучения модуля по бадминтону является формирование устойчивых мотивов и потребностей обучающихся в бережном отношении к своему здоровью, целостном развитии физических, психических и нравственных качеств, творческом использовании ценностей физической культуры в организации здорового образа жизни, регулярных занятиях физической культурой и спортом средствами бадминтона.

Задачами изучения модуля по бадминтону являются:

всестороннее гармоничное развитие обучающихся, увеличение объёма их двигательной активности в соответствии с половозрастными нормами средствами бадминтона;

формирование и развитие физического, нравственного, психологического и социального здоровья обучающихся, двигательных способностей и повышение функциональных возможностей организма, обеспечение культуры безопасного поведения на занятиях по бадминтону;

обогащение двигательного опыта обучающихся физическими упражнениями с общеразвивающей и корригирующей направленностью посредством освоения технических действий бадминтона;

освоение знаний об истории развития бадминтона как олимпийского вида спорта, основных формах занятий бадминтоном, их связи с укреплением здоровья, организацией отдыха и досуга;

обучение двигательным и инструктивным умениям и навыкам, технико-тактическим действиям игры в бадминтон, в физкультурно-оздоровительной и спортивно-оздоровительной деятельности, организации самостоятельных занятий по бадминтону;

воспитание социально значимых качеств личности, норм коллективного взаимодействия и сотрудничества в игровой и соревновательной деятельности средствами бадминтона;

популяризация бадминтона среди подрастающего поколения, привлечение обучающихся, проявляющих повышенный интерес и способности к занятиям бадминтона, в школьные спортивные клубы, секции, к участию в соревнованиях;

выявление, развитие и поддержка одарённых подростков в области спорта.

Место и роль модуля по бадминтону.

Модуль по бадминтону сочетается практически со всеми базовыми видами спорта, входящими в содержание учебного предмета «Физическая культура» (легкая атлетика, гимнастика, спортивные игры), предполагая доступность освоения учебного материала всем возрастным категориям обучающихся, независимо от уровня их физического развития, физической подготовленности, здоровья и гендерных особенностей.

Интеграция модуля по бадминтону поможет обучающимся в освоении содержательных разделов программы учебного предмета «Физическая культура» - «Знания о физической культуре», «Способы самостоятельной деятельности», «Физическое совершенствование» в рамках реализации рабочей программы по физической культуре, при подготовке и проведении спортивных мероприятий, в достижении образовательных результатов внеурочной деятельности и дополнительного образования, деятельности школьных спортивных клубов и участия в соревнованиях.

Модуль по бадминтону может быть реализован в следующих вариантах:

при самостоятельном планировании учителем физической культуры процесса освоения обучающимися учебного материала по бадминтону с учётом возраста и физической подготовленности обучающихся;

в виде целостного последовательного учебного модуля, изучаемого за счёт части учебного плана, формируемой участниками образовательных отношений из перечня, предлагаемого образовательной организацией, включающей, в частности, учебные модули по выбору обучающихся, родителей (законных представителей) несовершеннолетних обучающихся, в том числе предусматривающие удовлетворение различных интересов обучающихся (при организации и проведении уроков физической культуры с 3-х часовой недельной нагрузкой рекомендуемый объём в 5, 6, 7, 8, 9-х классах – по 34 часа);

в виде дополнительных часов, выделяемых на спортивно-оздоровительную работу с обучающимися в рамках внеурочной деятельности и (или) за счет посещения обучающимися спортивных секций, школьных спортивных клубов, включая использование учебных модулей по видам спорта (рекомендуемый объём в 5, 6, 7, 8, 9-х классах – по 34 часа).

Содержание модуля по бадминтону.

Знания о бадминтоне.

Бадминтон в содержании физической культуры в основной школе: задачи, содержание и формы организации занятий. Система дополнительного образования по бадминтону; организация спортивной работы по бадминтону в общеобразовательной школе. Бадминтон и здоровый образ жизни: характеристика основных форм занятий бадминтоном, их связь с укреплением здоровья, организацией отдыха и досуга.

Возрождение Олимпийских игр и олимпийского движения в современном мире, роль Пьера де Кубертена в их становлении и развитии. Спортивные игры в программе Олимпийских игр. Бадминтон как олимпийский вид спорта.

Зарождение олимпийского движения в дореволюционной России. Олимпийское движение в СССР и современной России. История дебюта бадминтона на Олимпийских

играх в Барселоне. Развитие бадминтона как олимпийского вида спорта. Олимпийские чемпионы по бадминтону.

Влияние занятий бадминтоном на воспитание положительных качеств личности современного человека.

Физическая культура в современном обществе: характеристика основных направлений и форм организации. Всестороннее и гармоничное физическое развитие средствами бадминтона. Бадминтон – средство адаптивной физической культуры.

Бадминтон и здоровье. Организация здорового образа жизни, профилактика вредных привычек средствами бадминтона.

Способы самостоятельной деятельности.

Составление индивидуального режима дня, место и временной диапазон занятиями бадминтоном в режиме дня. Бадминтон как средство физического развития человека, формирования правильной осанки, профилактики миопии. Составление комплексов физических упражнений с элементами бадминтона с коррекционной направленностью и правила их самостоятельного проведения.

Проведение самостоятельных занятий бадминтоном на открытых площадках и в домашних условиях; подготовка мест занятий, выбор одежды и обуви, предупреждение травматизма. Оценивание состояния организма в покое и после физической нагрузки в процессе самостоятельных занятий бадминтоном. Ведение дневника самоконтроля по физической культуре.

Физическая подготовка в бадминтоне и её влияние на развитие систем организма, связь с укреплением здоровья; физическая подготовленность как результат физической подготовки.

Правила и способы самостоятельного развития физических качеств, необходимых для успешного освоения двигательных умений и навыков в бадминтоне. Способы определения индивидуальной физической нагрузки при занятиях бадминтоном. Правила проведения измерительных процедур по оценке уровня физической подготовленности средствами бадминтона.

Правила техники выполнения тестовых заданий и способы регистрации их результатов средствами контрольных упражнений бадминтона. Правила и способы составления плана самостоятельных занятий физической подготовкой в бадминтоне.

Правила техники безопасности и гигиены мест занятий в процессе выполнения физических упражнений с элементами бадминтона на открытых площадках.

Техническая подготовка в бадминтоне и её значение для человека, основные правила технической подготовки. Двигательные действия как основа технической подготовки; понятие двигательного умения и двигательного навыка. Способы оценивания техники двигательных действий и организация процедуры оценивания. Ошибки при разучивании техники выполнения двигательных действий, причины и способы их предупреждения при самостоятельных занятиях технической подготовкой. Планирование самостоятельных занятий технической подготовкой на учебный год и учебную четверть. Составление плана учебного занятия по самостоятельной технической подготовке.

Профилактика и лечение миопии. Разработка индивидуальных планов занятий адаптивной физической культурой для людей с нарушением зрения. Составление планов-конспектов для самостоятельных занятий спортивной подготовкой с использованием средств бадминтона. Способы учёта индивидуальных особенностей при составлении планов самостоятельных тренировочных занятий.

Восстановительный массаж как средство оптимизации работоспособности, его правила и приёмы во время самостоятельных занятий бадминтоном.

Банные процедуры как средство восстановления организма при занятиях бадминтоном. Измерение функциональных резервов организма при занятиях бадминтоном. Оказание первой помощи на самостоятельных занятиях бадминтоном и во время активного отдыха.

Физическое совершенствование.

Бадминтон против близорукости. Упражнения физкультминуток и зрительной гимнастики в процессе учебных занятий бадминтоном. Индивидуальные и парные упражнения с одним и двумя воланами (разноцветными) для профилактики миопии. Физические упражнения на развитие гибкости и подвижности суставов с элементами бадминтона.

Правила техники безопасности и соблюдение правил гигиены в местах занятия бадминтоном. Упражнения для профилактики нарушения зрения во время учебных занятий и работы за компьютером; упражнения для физкультпауз, направленных на поддержание оптимальной работоспособности мышц опорно-двигательного аппарата в режиме учебной деятельности средствами бадминтона.

Оздоровительные комплексы для самостоятельных занятий с добавлением ранее разученных упражнений: профилактики нарушения осанки, зрительной гимнастики в режиме учебного дня.

Профилактика перенапряжения систем организма средствами бадминтона: упражнения для профилактики общего утомления и остроты зрения.

Занятия бадминтоном и режим питания. Упражнения для снижения избыточной массы тела. Оздоровительные, коррекционные и профилактические мероприятия в режиме двигательной активности старшеклассников.

Способы держания (хватки) ракетки. Игровые стойки в бадминтоне. Передвижения по площадке. Техника выполнения ударов. Техника выполнения подачи. Техника передвижений в различных зонах площадки с выполнением ударов открытой, закрытой стороной ракетки.

Технические действия: передвижения по площадке, удары на сетке, подачи, техника передвижений в передней зоне площадки с выполнением ударов на сетке. Правила игры и игровая деятельность по правилам с использованием разученных технических приёмов.

Технические действия: удары на сетке, в средней зоне площадки, подачи. Техника передвижений в средней зоне площадки с выполнением атакующих ударов.

Технические и тактические действия: удары в задней зоне площадки, защитные действия игрока, прием и выполнение атакующих ударов.

Технико-тактические действия в нападении. Тактика одиночной игры. Тактика парной игры.

Упражнения общефизической и специальной подготовки для развития физических качеств, доминирующих при освоении двигательных действий в бадминтоне.

Игровая деятельность по правилам с использованием ранее разученных технических приёмов.

Содержание модуля по бадминтону способствует достижению обучающимися личностных, метапредметных и предметных результатов обучения.

При изучении модуля по бадминтону на уровне основного общего образования у обучающихся будут сформированы следующие личностные результаты:

воспитание патриотизма, уважения к Отечеству через знание истории и современного состояния развития бадминтона, включая региональный, всероссийский и международный уровни;

формирование готовности обучающихся к саморазвитию и самообразованию, мотивации и осознанному выбору индивидуальной траектории образования средствами бадминтона профессиональных предпочтений в области физической культуры и спорта;

формирование осознанного, уважительного и доброжелательного общения в команде, со сверстниками и педагогами;

владение умением вести дискуссию, обсуждать содержание и результаты совместной деятельности, находить компромиссы при принятии общих решений;

формирование нравственного поведения, осознанного и ответственного отношения к собственным поступкам, моральной компетентности в решении проблем в процессе занятий физической культурой, игровой и соревновательной деятельности по бадминтону;

формирование ценности здорового и безопасного образа жизни, усвоение правил индивидуального и коллективного безопасного поведения в учебной, соревновательной, досуговой деятельности и чрезвычайных ситуациях.

При изучении модуля по бадминтону на уровне основного общего образования у обучающихся будут сформированы следующие метапредметные результаты:

умение самостоятельно определять цели своего обучения средствами бадминтона, ставить и формулировать для себя новые задачи в обучении, развивать мотивы и интересы своей познавательной деятельности в физкультурно-спортивном направлении;

умение самостоятельно планировать пути достижения целей, в том числе альтернативные, осознанно выбирать наиболее эффективные способы решения задач в учебной, игровой, соревновательной и досуговой деятельности, оценивать собственные возможности и правильность выполнения задач;

умение соотносить собственные действия с планируемыми результатами, осуществлять контроль своей деятельности в процессе достижения результатов в учебной, игровой и соревновательной деятельности, определять способы действий в рамках предложенных условий и требований, корректировать свои действия в соответствии с изменяющейся ситуацией;

владение основами самоконтроля, самооценки, принятия решений и осуществления осознанного выбора в учебной и познавательной деятельности;

умение создавать графические пиктограммы физических упражнений, схемы для тактических и игровых задач и преобразовывать их в выполнение двигательных действий;

умение организовывать учебное сотрудничество и совместную деятельность с учителем и сверстниками, работать индивидуально и в группе: находить общее решение и разрешать конфликты на основе согласования позиций и учёта интересов, формулировать, аргументировать и отстаивать своё мнение;

формирование компетентности в области использования информационно-коммуникационных технологий, соблюдение норм информационной избирательности, этики и этикета.

При изучении модуля по бадминтону на уровне основного общего образования у обучающихся будут сформированы следующие предметные результаты:

понимание роли и значения занятий бадминтоном в формировании личностных качеств, в активном включении в здоровый образ жизни, укреплении и сохранении индивидуального здоровья;

знание истории развития бадминтона как олимпийского вида спорта;

умение характеризовать основные направления и формы организации бадминтона в современном обществе;

понимание значимости технической подготовки для достижения результативности двигательных действий в бадминтоне и влияния физической подготовки на развитие систем организма и укрепление здоровья;

знания правил игры в бадминтон, основных терминов и понятий, правил организации соревнований;

использование бадминтона как эффективного средства двигательной активности в режиме дня, соблюдение режима питания и выполнение оздоровительных, коррекционных и профилактических мероприятий в режиме двигательной активности;

умение составлять и выполнять самостоятельно комплексы физических упражнений с элементами бадминтона с коррекционной направленностью;

проведение самостоятельных занятий бадминтоном на открытых площадках и в домашних условиях;

умение оценивать состояние организма в покое и после физической нагрузки в процессе самостоятельных занятий бадминтоном, вести дневник самоконтроля по физической культуре;

владение способами оценивания техники выполнения двигательных действий и уровня физической подготовленности средствами тестовых заданий и контрольных упражнений бадминтона;

умение составлять план самостоятельных занятий технической и физической подготовкой в бадминтоне, занятий адаптивной физической культурой для людей с нарушением зрения;

использование восстановительного массажа и банных процедур как средства оптимизации работоспособности и восстановления организма при самостоятельных занятиях бадминтоном;

умение оказывать первую помощь на самостоятельных занятиях бадминтоном и во время активного отдыха;

умение демонстрации правильной техники двигательных действий при игре в бадминтон: способы держания (хватки) ракетки, игровые стойки, передвижения по площадке, удары, подачи;

использование в игре технико-тактические действия в нападении и защите, при одиночной и парной игре;

осуществление игровой деятельности по правилам с использованием ранее разученных технических приёмов.

Модуль «Триатлон».

Пояснительная записка модуля «Триатлон».

Модуль «Триатлон» (далее – модуль по триатлону, триатлон) на уровне основного общего образования разработан с целью оказания методической помощи учителю физической культуры в создании рабочей программы по физической культуре с учётом современных тенденций в системе образования и использования спортивно-ориентированных форм, средств и методов обучения по различным видам спорта.

Триатлон, как комплексный вид спорта, объединяет наиболее популярные циклические спортивные дисциплины - плавание, велогонка, бег и способствует всестороннему физическому, интеллектуальному, нравственному развитию, патриотическому воспитанию обучающихся, их личностному и профессиональному самоопределению. Занятия триатлоном обеспечивают эффективное развитие физических качеств, имеют оздоровительную направленность, повышают уровень функционирования всех систем организма человека.

Использование средств триатлона в образовательной деятельности содействуют формированию у обучающихся важные для жизни навыки и черты характера (целеустремленность, настойчивость, решительность, коммуникабельность, самостоятельность, силу воли и уверенность в своих силах), дают возможность вырабатывать навыки общения, дисциплинированности, самообладания, терпимости, ответственности.

Целью изучения модуля по триатлону является формирование у обучающихся навыков общечеловеческой культуры и социального самоопределения, устойчивой мотивации к сохранению и укреплению собственного здоровья, ведению здорового образа жизни через занятия физической культурой и спортом с использованием циклических видов спорта триатлона.

Задачами изучения модуля по триатлону являются:

всестороннее гармоничное развитие детей и подростков, увеличение объёма их двигательной активности;

укрепление физического, психологического и социального здоровья обучающихся, развитие основных физических качеств и повышение функциональных возможностей их организма;

освоение знаний о физической культуре и спорте в целом, и о триатлоне в частности;
формирование общих представлений о триатлоне, о его возможностях и значении в процессе укрепления здоровья, физическом развитии и физической подготовки обучающихся;

формирование образовательного фундамента, основанного как на знаниях и умениях в области физической культуры и спорта, так и на соответствующем культурном уровне развития личности обучающегося, создающем необходимые предпосылки для его самореализации;

формирование культуры движений, обогащение двигательного опыта физическими упражнениями с общеразвивающей и корригирующей направленностью, техническими приемами вида спорта «триатлон»;

воспитание положительных качеств личности, норм коллективного взаимодействия и сотрудничества;

развитие положительной мотивации и устойчивого учебно-познавательного интереса к физической культуре, удовлетворение индивидуальных потребностей обучающихся в занятиях физической культурой и спортом;

популяризация триатлона среди подрастающего поколения, привлечение обучающихся, проявляющих повышенный интерес и способности к занятиям триатлоном, в школьные спортивные клубы, секции, к участию в соревнованиях;

выявление, развитие и поддержка одарённых детей в области спорта.

Место и роль модуля по триатлону.

Модуль по триатлону доступен для освоения всем обучающимся, независимо от уровня их физического развития и гендерных особенностей и расширяет спектр физкультурно-спортивных направлений в общеобразовательных организациях.

Специфика модуля по триатлону сочетается практически со всеми базовыми видами спорта, входящими в учебный предмет «Физическая культура» в общеобразовательной организации (легкая атлетика, гимнастика, спортивные игры и другие), предполагая доступность освоения учебного материала всем возрастным категориям обучающихся, независимо от уровня их физического развития и гендерных особенностей.

Интеграция модуля по триатлону поможет обучающимся в освоении образовательных программ в рамках внеурочной деятельности, дополнительного образования, деятельности школьных спортивных клубов, подготовке обучающихся к сдаче норм ГТО и участию в спортивных соревнованиях.

Модуль по триатлону может быть реализован в следующих вариантах:

при самостоятельном планировании учителем физической культуры процесса освоения обучающимися учебного материала по триатлону с выбором различных элементов триатлона, с учётом возраста и физической подготовленности обучающихся;

в виде целостного последовательного учебного модуля, изучаемого за счёт части учебного плана, формируемой участниками образовательных отношений из перечня, предлагаемого образовательной организацией, включающей, в частности, учебные модули по выбору обучающихся, родителей (законных представителей) несовершеннолетних обучающихся, в том числе предусматривающие удовлетворение различных интересов обучающихся.

Содержание модуля по триатлону.

Знания о триатлоне.

Названия и роль главных организаций мира, Европы, страны, региона занимающихся развитием триатлона.

Выдающиеся отечественные и зарубежные триатлонисты, тренеры, внесшие общий вклад в развитие и становление современного триатлона.

Официальный календарь соревнований и физкультурных мероприятий по триатлону, проводимых в Российской Федерации, в регионе для обучающихся образовательных

организаций, на международном уровне. Детская лига триатлона, проекты по триатлону для образовательных организаций и обучающихся.

Основные направления спортивного менеджмента и маркетинга в триатлоне.

Современные правила организации и проведение соревнований по триатлону. Правила судейства соревнований по триатлону, роль и обязанности судейской бригады. Требования к участникам соревнований. Основные термины и определения.

Правила ухода за инвентарем и спортивным оборудованием для триатлона. Правила безопасной культуры занятий триатлоном, поведения на соревнованиях в качестве зрителя или волонтера.

Правила дорожного движения, относящихся к велосипедистам и пешеходам.

Характерные травмы триатлонистов, методы и меры предупреждения травматизма во время занятий. Первая помощь при травмах и повреждениях во время занятий триатлоном.

Основы правильного питания и суточного пищевого рациона триатлонистов.

Влияние занятий триатлоном на индивидуальные особенности физического развития и физической подготовленности организма.

Влияние занятий триатлоном на укрепление здоровья, повышение функциональных возможностей основных систем организма и развитие физических качеств.

Основы организации здорового образа жизни средствами триатлона, методы профилактики вредных привычек, асоциального и со зависимого поведения. Антидопинговое поведение.

Методы предупреждения и нивелирования конфликтных ситуации во время занятий триатлоном.

Классификация физических упражнений, применяемых в триатлоне: подготовительные, общеразвивающие, специальные и корригирующие.

Характеристика средств общей и специальной физической подготовки, применяемых в учебных занятиях с юными триатлонистами.

Основы обучения и выполнения различных технических и тактических действий триатлона и эффективность их применения во время прохождения дистанции триатлона. Стратегия и тактика прохождения дистанции триатлона.

Способы самостоятельной деятельности.

Самоконтроль и его роль в учебной и соревновательной деятельности. Первые признаки утомления. Средства восстановления после физической нагрузки, приемы массажа и самомассажа после физической нагрузки или во время занятий триатлоном.

Правила техники безопасности во время учебных и тренировочных занятий по триатлону. Требования к местам проведения занятий по триатлону, экипировке, инвентарю и оборудованию. Характерные травмы триатлонистов и меры по их предупреждению.

Составление индивидуальных планов (траектории роста) физической подготовленности. План индивидуальных занятий триатлоном.

Проведение общеразвивающих упражнений с элементами триатлона и включение их в разминку.

Индивидуальные комплексы общеразвивающих, оздоровительных и корригирующих упражнений.

Организация и проведение различных частей урока, занятия, различных форм двигательной активности со средствами триатлона (игры со сверстниками).

Подвижные игры и эстафеты с элементами триатлона.

Контрольно-тестовые упражнения уровня физической подготовленности по модулю «Триатлон».

Дневник самонаблюдения за показателями физического развития, развития физических качеств и состояния здоровья.

Подбор физических упражнений для развития физических качеств триатлониста. Методические принципы построения частей урока (занятия) по триатлону.

Физическое совершенствование.

Подбор и составление комплексов общеразвивающих упражнений. Проектирование комплексов упражнений или части занятия (разминка, подготовительная, основная, заключительная часть, групповое занятие).

Технические и тактические действия в триатлоне, изученные на уровне начального общего образования.

Техника передвижения в воде:

развитие «чувства воды» и опоры на воду: использование плавания на одной руке, плавания при помощи рук или ног, плавания с поднятой головой и комплексы упражнений на «опорный гребок», плавания «на длину гребка»;

совершенствование техники спортивных способов плавания: специальные упражнения в воде с различным положением рук и ног, прыжков в воду, различные виды поворотов, плавание с помощью одних ног или рук, с дыханием на 3, 5, 7 гребков, плавание со сменой скорости и частоты гребков;

совершенствование техники и тактики плавания на открытой воде: плавание с поднятой головой, плавание в группе спортсменов с общего старта (с понтона или бортика бассейна), плавание с выходом на берег (бортик бассейна), постепенное увеличение дистанции плавания.

Техника передвижения на велосипеде:

техника езды по кругу со сменой направления движения, езда стоя по прямой с кратковременной остановкой в заданном месте, преодоление препятствий различной высоты (3–10 см), упражнения в парах на прямой, движение «змейкой»;

правильная посадка и техника педалирования: положение рук на руле велосипеда и ног на педалях, различные виды посадки, езда на велосипеде в положении сидя в седле и стоя на педалях, применение переключателя передач для изменения передаточного соотношения, использование веса тела в управлении скоростью движения велосипеда;

техника прохождения сложных участков: особенности посадки на различных участках трассы, на прохождении поворотов, подъемов и спусков, способы бега с велосипедом и быстрой посадки на велосипед.

Техника передвижения бегом (беговая подготовка):

подводящие упражнения, различные виды ходьбы, легкие прыжки и бег на месте, бег трусцой, ритмичный бег (бег на коротких отрезках от 30 м до 100 м с переменной скоростью);

техника бега: бег обычный, семенящий, с ускорением, приставными и скрестными шагами, спиной вперед, челночный, на различные дистанции и с различной скоростью, прыжковые и беговые упражнения;

техника бега в триатлоне: бег после езды на велосипеде, чередование бега и езды на велосипеде.

Подвижные игры и эстафеты специальной направленности: с предметами и без предметов на развитие общих и специальных физических качеств триатлониста.

Учебные соревнования по триатлону. Участие в физкультурно-оздоровительных и спортивных мероприятиях по триатлону (проект «Триатлон в школе», Детская лига триатлона и других соревнованиях).

Содержание модуля по триатлону направлено на достижение обучающимися личностных, метапредметных и предметных результатов обучения.

При изучении модуля по триатлону на уровне основного общего образования у обучающихся будут сформированы следующие личностные результаты:

проявление чувства гордости за свою Родину, российский народ и историю России через достижения российских спортсменов и национальной сборной команды страны по триатлону на чемпионатах Европы, мира, Олимпийских играх и других международных соревнованиях;

умение ориентироваться на основные нормы морали, духовно-нравственной культуры и ценностного отношения к физической культуре средствами триатлона;

проявление готовности к саморазвитию, самообразованию и самовоспитанию через ценности, традиции и идеалы главных организаций триатлона регионального, всероссийского и мирового уровней, отечественных и зарубежных триатлонных клубов, а также школьных спортивных клубов;

способность вести диалог с другими людьми (сверстниками, взрослыми, педагогами), достигать в нём взаимопонимания, находить общие цели и сотрудничать для их достижения в учебной, тренировочной, досуговой, игровой и соревновательной деятельности, судейской практики на принципах доброжелательности и взаимопомощи;

реализация ценностей здорового и безопасного образа жизни, потребности в физическом самосовершенствовании, занятиях спортивно-оздоровительной деятельностью, неприятие вредных привычек, асоциального и созависимого поведения;

проявление осознанного и ответственного отношения к собственным поступкам, моральной компетентности в процессе занятий, игровой и соревновательной деятельности по триатлону;

готовность соблюдать правила индивидуального и коллективного безопасного поведения в учебной, соревновательной, досуговой деятельности и чрезвычайных ситуациях;

проявление положительных качеств личности и управление своими эмоциями в различных ситуациях и условиях, способность к самостоятельной, творческой и ответственной деятельности средствами триатлона.

При изучении модуля по триатлону на уровне основного общего образования у обучающихся будут сформированы следующие метапредметные результаты:

умение самостоятельно определять цели своего обучения средствами триатлона, ставить и формулировать для себя новые задачи в обучении, развивать мотивы и интересы своей познавательной деятельности в физкультурно-спортивном направлении;

умение самостоятельно определять цели и составлять планы в рамках физкультурно-спортивной деятельности, выбирать успешную стратегию и тактику в различных ситуациях, осуществлять, контролировать и корректировать учебную, тренировочную, игровую и соревновательную деятельность по триатлону;

умение соотносить собственные действия с планируемыми результатами, осуществлять контроль своей деятельности в процессе достижения результатов в учебной, игровой и соревновательной деятельности, определять способы действий в рамках предложенных условий и требований, корректировать свои действия в соответствии с изменяющейся ситуацией;

владение основами самоконтроля, самооценки, принятия решений и осуществления осознанного выбора в учебной и познавательной деятельности;

умение организовывать учебное сотрудничество и совместную деятельность с учителем и сверстниками, работать индивидуально и в группе: находить общее решение и разрешать конфликты на основе согласования позиций и учёта интересов, формулировать, аргументировать и отстаивать своё мнение;

формирование компетентности в области использования информационно-коммуникационных технологий, соблюдение норм информационной избирательности, этики и этикета.

При изучении модуля по триатлону на уровне основного общего образования у обучающихся будут сформированы следующие предметные результаты:

знания о влиянии занятий триатлоном на укрепление здоровья, повышение функциональных возможностей основных систем организма и развитие физических качеств, на индивидуальные особенности физического развития и физической подготовленности организма;

понимание роли главных спортивных организаций, занимающихся развитием триатлона в мире, в Европе, в России и в своем регионе;

знания выдающихся отечественных и зарубежных триатлонистов и тренеров, внесших наибольший вклад в развитие и становление современного триатлона;

понимание роли и значения различных проектов в развитии и популяризации триатлона для школьников, участие в проектах по триатлону, участие в физкультурно-спортивной деятельности;

понимание особенностей стратегии и тактики прохождения дистанций триатлона различной длины и сложности;

понимание основных направлений развития спортивного маркетинга в триатлоне, развитие интереса в области спортивного маркетинга;

знания основ современных правил организации и проведения соревнований по триатлону;

применение и соблюдение правил соревнований по триатлону в процессе учебной и спортивной деятельности, применение правил соревнований и судейской терминологии в судейской практике;

умение проектировать, организовывать и проводить различные части урока в качестве помощника учителя, подвижные игры и эстафеты с элементами триатлона, во время самостоятельных занятий и досуговой деятельности со сверстниками;

сформированность устойчивого навыка систематического наблюдения за своим физическим состоянием, величиной физических нагрузок, показателями развития основных физических качеств;

умение характеризовать и выполнять комплексы общеразвивающих и корригирующих упражнений, упражнений на развитие физических качеств, специальных упражнений для формирования эффективной техники двигательных действий триатлониста;

умение выполнять различные виды передвижений (плавание, велогонка, бег) в различных видах естественной среды (водоемы, велодорожки, лесопарковая зона) с изменением скорости, темпа и дистанции в учебной, игровой и спортивной деятельности;

умение демонстрировать: технику спортивного плавания различными способами, прохождения поворотов, стартовых прыжков, техники бега по равнине со сменой скорости бега и частоты шагов, техники езды на велосипеде (быстрая посадка и сход с велосипеда, прохождение подъемов, спусков, поворотов в различных условиях);

знания устройства и назначения основных узлов спортивного велосипеда, овладение навыками технического обслуживания велосипеда;

знание и демонстрация индивидуальных, групповых и командных тактических действий при прохождении дистанции триатлона в учебной, игровой, спортивной и досуговой деятельности;

умение отслеживать правильность двигательных действий и выявлять ошибки в технике и тактике движений в различных дисциплинах триатлона;

знания и применение способов самоконтроля в учебной и спортивной деятельности, средств восстановления после физической нагрузки, приемов массажа и самомассажа после физической нагрузки или во время занятий триатлоном;

умение соблюдать требования к местам проведения занятий триатлоном, правила ухода за спортивным оборудованием, инвентарем;

знания основ правил дорожного движения, относящихся к велосипедистам и пешеходам;

знания и применение правил безопасности при занятиях триатлоном, правомерного поведения во время соревнований по триатлону в качестве зрителя или волонтера;

знания основных методов и мер предупреждения травматизма во время занятий триатлоном, умение оказания первой помощи при травмах и повреждениях во время занятий триатлоном;

способность планировать и проводить самостоятельные занятия по освоению двигательных навыков и развитию основных физических качеств триатлониста, контролировать и анализировать эффективность этих занятий;

знания и соблюдение основ организации здорового образа жизни средствами триатлона, методов профилактики вредных привычек, асоциального и созависимого поведения, основ антидопингового поведения;

знания и выполнение контрольно-тестовых упражнений по общей, специальной физической подготовке триатлонистов, проведение тестирования уровня физической подготовленности в триатлоне со сверстниками.

Модуль «Лапта».

Пояснительная записка модуля «Лапта».

Модуль «Лапта» (далее – модуль по лапте, лапта) на уровне основного общего образования разработан с целью оказания методической помощи учителю физической культуры в создании рабочей программы по физической культуре с учётом современных тенденций в системе образования и использования спортивно-ориентированных форм, средств и методов обучения по различным видам спорта.

Русская лапта – одна из древнейших национальных спортивных игр. В настоящее время русская лапта является официальным видом спорта. Лаптой можно заниматься с дошкольного возраста и продолжать эту деятельность на протяжении многих лет жизни.

Лапта является универсальным средством физического воспитания и способствует гармоничному развитию, укреплению здоровья детей. В образовательном процессе средства лапты содействуют комплексному развитию у обучающихся всех физических качеств, комплексно влияют на органы и системы растущего организма ребенка, укрепляя и повышая их функциональный уровень.

Лапта выделяется среди других игровых видов спорта своей экономической доступностью. При проведении учебной и внеурочной деятельности не требуется больших средств на приобретение соответствующего оборудования и инвентаря. Эту игру можно организовать для обучающихся как в зале, так и на открытом воздухе.

Регулярные занятия лаптой содействуют развитию личностных качеств обучающихся, формированию коллективизма, инициативности, решительности, развития морально-волевых качеств, а также способствует формированию комплекса психофизиологических свойств организма. Игровой процесс обеспечивает развитие образовательного потенциала личности, ее индивидуальности, творческого отношения к деятельности.

Целью изучения модуля по лапте является формирование у обучающихся навыков общечеловеческой культуры и социального самоопределения, устойчивой мотивации к сохранению и укреплению собственного здоровья, ведению здорового образа жизни через занятия физической культурой и спортом с использованием средств вида спорта «Лапта».

Задачами изучения модуля по лапте являются:

всестороннее гармоничное развитие обучающихся, увеличение объёма их двигательной активности;

укрепление физического, психологического и социального здоровья обучающихся, развитие основных физических качеств и повышение функциональных возможностей их организма, обеспечение безопасности на занятиях по лапте;

освоение знаний о физической культуре и спорте в целом, истории развития лапты в частности;

формирование общих представлений о лапте, о ее возможностях и значении в процессе укрепления здоровья, физическом развитии и физической подготовке обучающихся;

формирование образовательного базиса, основанного как на знаниях и умениях в области физической культуры и спорта, так и на соответствующем культурном уровне

развития личности обучающегося, создающем необходимые предпосылки для его самореализации;

формирование культуры движений, обогащение двигательного опыта физическими упражнениями с общеразвивающей и корригирующей направленностью, техническими действиями и приемами вида спорта «лапта»;

воспитание положительных качеств личности, норм коллективного взаимодействия и сотрудничества;

развитие положительной мотивации и устойчивого учебно-познавательного интереса к физической культуре, удовлетворение индивидуальных потребностей, обучающихся в занятиях физической культурой и спортом средствами лапты;

выявление, развитие и поддержка одарённых детей в области спорта.

Место и роль модуля по лапте.

Модуль по лапте доступен для освоения всем обучающимся, независимо от уровня их физического развития и гендерных особенностей, и расширяет спектр физкультурно-спортивных направлений в общеобразовательных организациях.

Интеграция модуля по лапте поможет обучающимся в освоении содержательных компонентов и модулей по легкой атлетике, подвижным и спортивным играм, гимнастике, а также в освоении программ в рамках внеурочной деятельности, деятельности школьных спортивных клубов, подготовке обучающихся к сдаче норм ГТО и участию в спортивных мероприятиях.

Модуль по лапте может быть реализован в следующих вариантах:

при самостоятельном планировании учителем физической культуры процесса освоения обучающимися учебного материала по лапте с выбором различных элементов лапты, с учётом возраста и физической подготовленности обучающихся (с соответствующей дозировкой и интенсивностью);

в виде целостного последовательного учебного модуля, изучаемого за счёт части учебного плана, формируемой участниками образовательных отношений из перечня, предлагаемого образовательной организацией, включающей, в частности, учебные модули по выбору обучающихся, родителей (законных представителей) несовершеннолетних обучающихся, в том числе предусматривающие удовлетворение различных интересов обучающихся (при организации и проведении уроков физической культуры с 3-х часовой недельной нагрузкой рекомендуемый объём в 5, 6, 7, 8, 9-х классах – по 34 часа);

в виде дополнительных часов, выделяемых на спортивно-оздоровительную работу с обучающимися в рамках внеурочной деятельности и (или) за счёт посещения обучающимися спортивных секций, школьных спортивных клубов, включая использование учебных модулей по видам спорта (рекомендуемый объём в 5, 6, 7, 8, 9-х классах – по 34 часа).

Содержание модуля по лапте.

Знания о лапте.

История зарождения лапты. Известные отечественные игроки в лапту и тренеры. Современное состояние лапты в Российской Федерации. Место лапты в Единой всероссийской спортивной классификации. Место лапты в Единой всероссийской спортивной классификации. Понятие спортивных федераций по лапте, как общественных организаций. Сильнейшие спортсмены и тренеры в современной лапте.

Официальные правила соревнований по лапте. Регионы Российской Федерации, развивающие лапту, команды - победители всероссийских соревнований.

Влияние занятий лаптой на формирование положительных качеств личности человека (воли, смелости, трудолюбия, честности, сознательности, выдержки, решительности, настойчивости, этических норм поведения).

Разновидности лапты. Основные понятия о спортивных сооружениях и инвентаре.

Амплуа полевых игроков при игре в лапту.

Правила безопасного поведения во время занятий лаптой. Характерные травмы игроки в лапту и мероприятия по их предупреждению.

Режим дня при занятиях лаптой. Правила личной гигиены во время занятий лаптой. Правила подбора физических упражнений для развития физических качеств игроков в лапту. Основные средства и методы обучения технике и тактике игры лапта.

Способы самостоятельной деятельности.

Подвижные игры и правила их проведения. Организация и проведение игр специальной направленности с элементами лапты.

Организация и проведение самостоятельных занятий по лапте. Составление планов и самостоятельное проведение занятий по лапте. Способы самостоятельного освоения двигательных действий, подбор подводящих, подготовительных и специальных упражнений. Самоконтроль и его роль в учебной и соревновательной деятельности. Дневник самонаблюдения.

Правила безопасного, правомерного поведения во время соревнований по лапте в качестве зрителя, болельщика.

Средства восстановления организма после физической нагрузки. Правила личной гигиены, требования к спортивной одежде и обуви для занятий лаптой. Правила ухода за спортивным инвентарем и оборудованием.

Причины возникновения ошибок при выполнении технических приёмов и способы их устранения. Основы анализа собственной игры, игры своей команды и игры команды соперников.

Контрольно-тестовые упражнения по общей и специальной физической подготовке. Оценка уровня технической и тактической подготовленности игроков в лапту.

Способы и методы профилактики пагубных привычек, асоциального и созависимого поведения. Антидопинговое поведение.

Физическое совершенствование.

Комплексы общеразвивающих упражнений без предметов и с предметами для развития физических качеств (быстроты, силы, скоростно-силовых качеств, ловкости, выносливости, гибкости). Подвижные игры с элементами лапты: «Поймай лису», «Баскетбол с теннисным мячом», «Перестрелки» и другие.

Специально-подготовительные упражнения, развивающие основные качества, необходимые для овладения техникой и тактикой игры в лапту.

Техника нападения. Стойки бьющего: для удара сверху, снизу. Стойки перебежчика: высокий старт, низкий старт. Передвижения: ходьба, бег, прыжки, остановки и падения, приемы, позволяющие избежать осаливания. Удары битой по мячу способом сверху, сбоку. Подача мяча.

Техника защиты. Стойки. Передвижения: ходьба, бег, прыжки. Ловля мяча: высоко, низколетящего, катящегося. Передачи мяча: сверху, сбоку, снизу. Техника осаливания неподвижного игрока и бегущего в одном направлении. Бросок способом сверху, сбоку.

Тактика нападения.

Индивидуальные действия. Выбор удара в зависимости от игровой ситуации: сверху, сбоку, «свечой». Выбор направления удара (влево, вправо и по центру). Действия перебежчика, которого осаливает противник в случае, когда партнеры приносят своей команде очки. Действия нападающего при выносе мяча защитником за линию дома. Выбор места для перебежки. Действия нападающего при ошибках защитников (неточная подача мяча, мяч выходит из поля зрения защитников). Действия нападающего находящегося: за линией дома, за линией кона. Действия нападающего при осаливании, самоосаливании, переосаливании.

Групповые действия. Взаимодействия двух, трех и более перебежчиков с перемещением от линии дома до линии кона и наоборот. Виды групповых перебежек. Групповые перебежки после удара сверху («свечой») за линию дома. Групповые перебежки команды, имеющей в ходе встречи меньшее количество очков. Взаимодействия бьющего ударом сверху и перебежчика (или нескольких, находящихся в пригороде). Взаимодействие

нападающего, бьющих ударом сбоку и перебежчиков, находящихся за линией кона. Методика обучения.

Командные взаимодействия: расположение и взаимодействие игроков при организации атакующих действий в различных игровых ситуациях, расположение и взаимодействие игроков при розыгрышах стандартных ситуаций в атаке. Системы игры в нападении: 2-2-2, 1-3-2, 3-2-1. Принципы системы нападения и расстановка игроков по игровым функциям: бьющие ударом сверху, бегунки, бьющие ударом сбоку. Командные действия при игре в нападении: преимущественное использование игроками ударов сверху, преимущественное использование нападающими ударов сверху и «свечой», преимущественное использование игроками дальних боковых ударов.

Действия команды, проигрывающей в конце встречи от 1 до 12 очков. Действия команды, выигрывающей в ходе встречи: с небольшим преимуществом, с большим преимуществом. Действия команды в случае, когда есть только один игрок, имеющий право на удар. Взаимодействия перебежчиков, находящихся за линией дома и за линией кона при последнем бьющем игроке. Методика обучения.

Тактика защиты:

Индивидуальные действия. Выбор места для ловли мяча при ударах (сверху, сбоку, «свечой»).

Действия защитника при:

- пропуске мяча, летящего в его сторону;
- страховке своих партнеров при ударе сверху;
- выборе места для того, чтобы осалить перебежчика;
- выборе места для получения мяча от партнера;
- переосаливании (обратном осаливании);
- расположении нападающих в пригороде и за линией кона;
- перебежках нападающих.

Действия подающего при выносе мяча за линию дома.

Групповые действия. Взаимодействие двух, трех и более игроков при розыгрыше мяча после удара соперника. Действия группы защитников передней линии (правый ближний, левый ближний, центральный) при ударах сверху (вправо и влево).

Командные взаимодействия: расположение и взаимодействие игроков при организации оборонительных действий в различных игровых ситуациях, расположение и взаимодействие игроков при розыгрышах стандартных ситуаций в защите. Системы игры. 1-2-1-2, 1-3-2, 1-2-2-1 (ознакомление). Принципы системы защиты и расположение игроков защиты на площадке.

Действия команды защиты при:

- ударе сверху (в правую, левую зоны и по центру);
- ударе сбоку и «свечой»;
- проигрывающей по ходу игры;
- случае, когда у нападающих остался один игрок, имеющий право на удар;
- одиночных перебежках соперника, групповых перебежках соперника;
- ударе, после которого мяч улетает за боковую линию;
- самоосаливание соперника, переосаливание соперника.

Взаимодействие подающего с игроками передней линии, центрального и игроками задней линии. Тактические комбинации и отдельные моменты игры (стандартные положения). Методика обучения.

Учебные игры в лапту. Малые (упрощенные) игры в технико-тактической подготовке игроков в лапту. Участие в соревновательной деятельности.

Содержание модуля по лапте направлено на достижение обучающимися личностных, метапредметных и предметных результатов обучения.

В результате изучения модуля по лапте на уровне основного общего образования у обучающихся будут сформированы следующие личностные результаты:

проявление чувства гордости за свою Родину, российский народ и историю России через знание истории и современного состояния развития лапты;

готовность обучающихся к саморазвитию и самообразованию через ценности, традиции и идеалы главных организаций регионального, всероссийского уровней по лапте, мотивации и осознанному выбору индивидуальной траектории образования средствами лапты профессиональных предпочтений в области физической культуры и спорта;

проявление осознанного и ответственного отношения к собственным поступкам, моральной компетентности в решении проблем в процессе занятий физической культурой, игровой и соревновательной деятельности по виду спорта «лапта»;

готовность соблюдать правила индивидуального и коллективного безопасного поведения в учебной, соревновательной, досуговой деятельности и чрезвычайных ситуациях;

проявление положительных качеств личности и управление своими эмоциями в различных ситуациях и условиях;

осознанное, уважительное и доброжелательное отношение к сверстникам и педагогам.

В результате изучения модуля по лапте на уровне основного общего образования у обучающихся будут сформированы следующие метапредметные результаты:

умение самостоятельно определять цели своего обучения средствами лапты и составлять планы в рамках физкультурно-спортивной деятельности, выбирать успешную стратегию и тактику в различных ситуациях;

умение самостоятельно планировать пути достижения целей, в том числе альтернативные, осознанно выбирать наиболее эффективные способы решения задач в учебной, игровой, соревновательной и досуговой деятельности, оценивать правильность выполнения задач, собственные возможности их решения;

владение основами самоконтроля, самооценки, принятия решений и осуществления осознанного выбора в учебной и познавательной деятельности;

умение организовывать совместную деятельность с учителем и сверстниками, работать индивидуально и в группе, формулировать, аргументировать и отстаивать своё мнение, соблюдать нормы информационной избирательности, этики и этикета.

В результате изучения модуля по лапте на уровне основного общего образования у обучающихся будут сформированы следующие предметные результаты:

понимание роли и значения занятий лаптой в формировании личностных качеств, в активном включении в здоровый образ жизни, укреплении и сохранении индивидуального здоровья;

знания правил соревнований по виду спорта лапта, состава судейской коллегии, обслуживающей соревнования по лапте и основных функций судей, жестов судьи;

освоение и демонстрация базовых технических приемов техники игры, знание, демонстрация базовых тактических действий игроков в лапту;

использование основных средств и методов обучения базовым техническим приемам и тактическим действиям лапты;

соблюдение правил личной гигиены и ухода за спортивным инвентарем и оборудованием, подбора спортивной одежды и обуви для занятий по лапте;

способность организовывать самостоятельные занятия с использованием средств лапты, подбирать упражнения различной направленности, режимы физической нагрузки в зависимости от индивидуальных особенностей физической подготовленности;

знание контрольно-тестовых упражнений для определения уровня физической и технической подготовленности игроков в лапту;

взаимодействие в коллективе сверстников при выполнении групповых и командных упражнений тактического характера, проявление толерантности во время учебной и соревновательной деятельности.

Модуль «Футбол для всех».

Пояснительная записка модуля «Футбол для всех».

Учебный модуль «Футбол для всех» (далее – модуль по футболу, футбол) на уровне основного общего образования разработан с целью оказания методической помощи учителю физической культуры в создании рабочей программы по учебному предмету «Физическая культура» с учётом современных тенденций в системе образования и использования спортивно-ориентированных форм, средств и методов обучения по различным видам спорта.

Модуль по футболу создает максимально благоприятные условия для раскрытия и развития физических, духовных способностей ребенка, его самоопределения.

Командный характер игры в футбол воспитывает чувство дружбы, товарищества, взаимопомощи, развивает такие ценные моральные качества, как чувство ответственности, уважение к партнерам и соперникам, дисциплинированность, активность, личные качества - самостоятельность, инициативу, творчество. В процессе игровой деятельности необходимо овладевать сложной техникой и тактикой, развивать физические качества, преодолевать усталость, боль, вырабатывать устойчивость к неблагоприятным условиям внешней среды, строго соблюдать бытовой и спортивный режим. Все это способствует воспитанию волевых черт характера: смелости, стойкости, решительности, выдержки, мужества.

Систематические занятия футболом содействуют развитию личностных качеств обучающихся, обеспечивают каждому обучающемуся всестороннее физическое развитие, возможность сохранения здоровья, увеличение продолжительности жизни и работоспособности, приобретение эмоционального, психологического комфорта и залога безопасности жизни.

Целью изучения модуля по футболу является содействие всестороннему развитию личности посредством формирования физической культуры обучающихся с использованием средств футбола, формирования у подрастающего поколения потребности в ведении здорового образа жизни.

Задачами изучения модуля по футболу являются:

формирование культуры движений, обогащение двигательного опыта физическими упражнениями с общеразвивающей и корригирующей направленностью, техническими действиями и приемами в футболе;

приобщение обучающихся к здоровому образу жизни и гармонии тела средствами футбола;

укрепление и сохранения здоровья, развитие основных физических качеств и повышение функциональных способностей организма;

воспитание нравственных качеств, чувства товарищества и личной ответственности, сотрудничества в игровой и соревновательной деятельности в футболе.

Место и роль модуля по футболу.

Модуль по футболу расширяет и дополняет знания, полученные в результате освоения программы по физической культуре на уровне основного общего образования.

Учитель имеет возможность вариативно использовать учебный материал в разных частях урока по физической культуре с выбором различных элементов игры в футбол с учётом возраста и физической подготовленности обучающихся.

Модуль по футболу может быть реализован в следующих вариантах:

при самостоятельном планировании учителем физической культуры процесса освоения обучающимися учебного материала по футболу с учётом возраста и физической подготовленности обучающихся;

в виде целостного последовательного учебного модуля, изучаемого за счёт части учебного плана, формируемой участниками образовательных отношений из перечня, предлагаемого образовательной организацией, включающей, в частности, учебные модули по выбору обучающихся, родителей (законных представителей) несовершеннолетних обучающихся, в том числе предусматривающие удовлетворение различных интересов

обучающихся (при организации и проведении уроков физической культуры с 3-х часовой недельной нагрузкой рекомендуемый объём в 5, 6, 7, 8, 9-х классах – по 34 часа);

в виде дополнительных часов, выделяемых на спортивно-оздоровительную работу с обучающимися в рамках внеурочной деятельности и (или) за счет посещения обучающимися спортивных секций, школьных спортивных клубов, включая использование учебных модулей по видам спорта (рекомендуемый объём в 5, 6, 7, 8, 9-х классах – по 34 часа).

Содержание модуля по футболу.

Знания о футболе.

Техника безопасности во время занятий футболом. Правила игры в футбол. Физическая культура и спорт в России. Развитие футбола в России и за рубежом.

Строение и функции организма человека. Влияние физических упражнений на организм занимающихся. Гигиенические знания и навыки. Закаливание. Режим и питание спортсмена.

Врачебный контроль и самоконтроль. Оказание первой медицинской помощи.

Комплексы упражнений для развития основных физических качеств футболиста.

Понятие о спортивной этике и взаимоотношениях между обучающимися. Игровые амплуа в футболе. Подбор общеразвивающих упражнений для разминки футболистов различных амплуа.

Способы самостоятельной деятельности.

Подготовка места занятий, выбор одежды и обуви для занятий футболом в зависимости от места проведения занятий. Организация и проведение соревнований по футболу для обучающихся младшего возраста во время активного отдыха и каникул.

Оценка техники осваиваемых специальных упражнений с футбольным мячом, способы выявления и устранения ошибок в технике выполнения упражнений. Тестирование уровня физической подготовленности в футболе.

Физическое совершенствование.

Комплексы подготовительных и специальных упражнений, формирующих двигательные умения и навыки футболиста.

Технические действия в игре.

Техника передвижения: бег обычный, спиной вперед, скрестным и приставным шагом, по прямой, дугами, с изменением направления и скорости.

Прыжки: вверх, вверх – вперед, вверх – назад, вверх – вправо, вверх – влево, толчком двумя ногами с места и толчком одной и двумя ногами с разбега. Для вратарей – прыжки в сторону с падением «перекатом». Повороты переступанием, прыжком, на одной ноге, в стороны и назад, на месте и в движении. Остановка во время бега выпадом и прыжком.

Удары по мячу ногой: внутренней стороной стопы, внутренней и средней частью подъёма, по неподвижному и катящемуся (навстречу, от игрока, справа и слева) мячу, по прыгающему и летящему мячу внутренней стороной стопы и средней частью подъёма, внешней частью подъёма, после остановки, рывков, ведения, обманных движений, посылая мяч низом и верхом на короткое среднее расстояние.

Удары на точность: в определенную цель на поле, в ворота, в ноги партнеру, на ход двигающемуся партнеру.

Остановка мяча: подошвой и внутренней стороной стопы катящегося и опускающегося мяча – на месте, в движении вперед и назад, внутренней стороной стопы, бедром и грудью летящего навстречу мяча, с переводом в стороны, подготавливая мяч для последующих действий и закрывая его туловищем от соперника.

Ведение мяча: внутренней частью подъёма, внешней частью подъёма, правой, левой ногой и поочередно по прямой и кругу, а также меняя направление движения, между стоек и движущимися партнёрами, изменяя скорость, выполняя ускорения и рывки, не теряя контроль над мячом.

Обманные движения (финты): «уход» выпадам (при атаке противника спереди умение показать туловищем движение в сторону и уйти с мячом в другую), «остановкой» мяча ногой (после замедления бега и ложной попытки остановки мяча выполняется рывок с мячом), «ударом» по мячу ногой (имитируя удар, уход от соперника вправо или влево).

Отбор мяча: при единоборстве с соперником, находящимся на месте, движущимся навстречу или сбоку, применяя выбивание мяча ногой в выпаде.

Вбрасывание мяча: из-за боковой линии, с места из положения ноги вместе и шага, на точность: в ноги или на ход партнеру.

Техника игры вратаря: основная стойка вратаря. Передвижение в воротах без мяча в сторону скрестным, приставным шагом и скачками.

Ловля: летящего навстречу и несколько в сторону от вратаря мяча на высоте груди и живота без прыжка и в прыжке, катящего и низко летящего навстречу и несколько в сторону мяча без падения и с падением, высоко летящего навстречу и в сторону мяча без прыжка и в прыжке с места и с разбега, летящего в сторону на уровне живота, груди мяча с падением перекатом.

Быстрый подъём с мячом на ноги после падения. Отбивание мяча одной или двумя руками без прыжка и в прыжке, с места и разбега. Выбивание мяча ногой: с земли (по неподвижному мячу) и с рук (с воздуха по выпущенному из рук и подброшенному перед собой мячу) на точность.

Тактические действия в нападении.

Индивидуальные действия без мяча. Выбор месторасположения на футбольном поле.

Индивидуальные действия с мячом. Способы остановки в зависимости от направления, траектории и скорости мяча. Определение игровой ситуации, целесообразной для использования ведения мяча, выбор способа и направления ведения. Применение различных видов обводки (с изменением скорости направления движения с мячом, изученные финты) в зависимости от игровой ситуации.

Групповые действия. Взаимодействие двух и более игроков. Передача в ноги партнеру, на свободное место, на удар, короткую или среднюю передачи, низом или верхом. Комбинация «игра в стенку». Игровые комбинации при стандартных положениях: начале игры, угловом, штрафном и свободных ударах, вбрасывание мяча (не менее одной по каждой группе).

Тактика защиты.

Индивидуальные действия. Выбор позиции по отношению «опекаемого» игрока и противодействие получению им мяча. Выбор момента и способа действия (удар или остановка) для перехвата мяча.

Групповые действия. Противодействие комбинации «стенка». Взаимодействие игроков при розыгрыше противником «стандартных» комбинаций.

Тактика вратаря. Выбор правильной позиции в воротах при различных ударах в зависимости от «угла удара». Розыгрыш мяча от своих ворот, вести мяч в игру (после ловли) открывшемуся партнеру, занимать правильную позицию при угловом, штрафном и свободном ударах вблизи своих ворот.

Содержание модуля по футболу направлено на достижение обучающимися личностных, метапредметных и предметных результатов обучения.

При изучении модуля по футболу на уровне основного общего образования у обучающихся будут сформированы следующие личностные результаты:

готовность и способность обучающихся к саморазвитию и самообразованию;

развитие доброжелательности и эмоционально-нравственной отзывчивости, понимания во время игры в футбол;

развитие навыков сотрудничества со сверстниками и взрослыми в разных игровых ситуациях, умение не создавать конфликты и находить выходы из спорных ситуаций во время игры в футбол;

развитие самостоятельности и личной ответственности за свои поступки на основе представлений о нравственных нормах, социальной справедливости и свободе;

формирование эстетических потребностей, ценностей и чувств;

формирование установки на безопасный, здоровый образ жизни.

При изучении модуля по футболу на уровне основного общего образования у обучающихся будут сформированы следующие метапредметные результаты:

овладение способностью принимать и сохранять цели и задачи учебной деятельности, поиска средств её осуществления с использованием игры в футбол;

формирование умения планировать, контролировать и оценивать учебные действия в соответствии с правилами и условиями игры в футбол, определять наиболее эффективные способы достижения игрового результата;

владение двигательными действиями и физическими упражнениями футбола и активное их использование в самостоятельно организованной физкультурно-оздоровительной и спортивно-оздоровительной деятельности;

овладение способностью использовать знаки, символы, схемы в игровой и соревновательной деятельности по футболу;

аргументирование своей позиции и координирование ее с позициями партнеров в сотрудничестве при выработке общего решения в совместной деятельности.

При изучении модуля «Футбол для всех» на уровне основного общего образования у обучающихся будут сформированы следующие предметные результаты:

формирование первоначальных представлений о развитии футбола, олимпийского движения, истории возникновения и развития игры в России и мире;

владение различными приемами владения мячом;

применение тактических и стратегических приемов организации игры в футбол в быстро меняющейся игровой обстановке;

применение различных приемов владения мячом и специальными упражнениями футбола, активное их использование в самостоятельно организованной физкультурно-оздоровительной и спортивно-оздоровительной деятельности;

овладение основными техническими и тактическими элементами футбола и применение их в игре в групповых и командных действиях в нападении и защите;

организация соревнований по футболу для обучающихся младшего школьного возраста;

овладение умениями самостоятельно организовывать здоровьесберегающую жизнедеятельность (режим дня, утренняя зарядка, оздоровительные мероприятия, подвижные игры на основе игры в футбол);

формирование навыка систематического наблюдения за своим физическим состоянием, величиной физических нагрузок, данными мониторинга здоровья (рост, масса тела), показателями развития основных физических качеств (силы, быстроты, выносливости, координации, гибкости).

Модуль «Шахматы в школе».

Пояснительная записка модуля «Шахматы в школе».

Модуль «Шахматы в школе» на уровне основного общего образования разработан с целью оказания методической помощи учителю физической культуры в создании рабочей программы по учебному предмету «Физическая культура» с учётом современных тенденций в системе образования и использования спортивно-ориентированных форм, средств и методов обучения по различным видам спорта.

Социально-педагогическая функция шахмат выражается в развитии у детей способности самостоятельно логически мыслить, формировании навыков систематизированной аналитической работы, что окажет в дальнейшем помощь в реализации научной и практической деятельности. Занятие шахматами сопряжено с постоянной систематизацией получаемых на уроках знаний, выработкой у детей

способности реагировать на большой поток информации и быстро её осмысливать. Для подростков шахматы являются интеллектуальной формой проведения досуга.

Игра в шахматы способствует формированию у обучающихся навыков сотрудничества со сверстниками и взрослыми, решению проблем творческого и поискового характера, планирования, контроля и оценки своих действий в соответствии с поставленной задачей, овладению логическими действиями сравнения, анализа, синтеза, установления аналогий и причинно-следственных связей.

Целью изучения модуля «Шахматы в школе» является создание условий для гармоничного когнитивного развития детей подросткового возраста посредством их массового вовлечения в шахматную игру.

Задачами изучения модуля «Шахматы в школе» являются:

- приобщение обучающихся основной школы к шахматной культуре;
- формирование новых знаний, умений и навыков игры в шахматы;
- выявление, развитие и поддержка одарённых детей в области спорта, привлечение обучающихся, проявляющих повышенный интерес и способности к занятиям шахматами, в школьные спортивные клубы, секции, к участию в соревнованиях;
- приобретение знаний из истории развития шахмат;
- углубление знаний в области шахматной игры, получение представлений о различных тактических приёмах;
- освоение принципов игры в дебюте, миттельшпиле и эндшпиле;
- изучение приёмов и методов шахматной борьбы;
- формирование представлений об интеллектуальной культуре вообще и о культуре шахмат в частности;
- формирование первоначальных умений саморегуляции интеллектуальных и эмоциональных проявлений;
- воспитание стремления вести здоровый образ жизни;
- приобщение подростков к самостоятельным занятиям интеллектуальными играми и использованию их в свободное время;
- воспитание положительных качеств личности, норм коллективного взаимодействия и сотрудничества в учебной и соревновательной деятельности;
- формирование у подростков устойчивой мотивации к интеллектуальным занятиям;
- развитие выдержки, собранности, внимательности;
- развитие эстетического восприятия действительности;
- формирование уважения к чужому мнению.

Место и роль модуля «Шахматы в школе».

Модуль «Шахматы в школе» доступен для освоения обучающимися 5, 6 и 7 классов, независимо от уровня их физического развития и гендерных особенностей и расширяет спектр физкультурно-спортивных направлений в общеобразовательных организациях.

Интеграция модуля «Шахматы в школе» поможет обучающимся в освоении программ в рамках внеурочной деятельности, дополнительного образования физкультурно-спортивной направленности, деятельности школьных спортивных клубов и проведении спортивных мероприятий.

Основу содержания урока составляет изучение основ теории и практики шахматной игры с дальнейшим закреплением полученных знаний в игровой деятельности, включающей в себя игру с соперником, спарринги, соревновательную деятельность, шахматные праздники.

Модуль «Шахматы в школе» может быть реализован в следующих вариантах:

при самостоятельном планировании учителем физической культуры процесса освоения обучающимися учебного материала по обучению игре в шахматы с учётом возраста и подготовленности обучающихся;

в виде целостного последовательного учебного модуля, изучаемого за счёт части учебного плана, формируемой участниками образовательных отношений из перечня,

предлагаемого образовательной организацией, включающей, в частности, учебные модули по выбору обучающихся, родителей (законных представителей) несовершеннолетних обучающихся, в том числе предусматривающие удовлетворение различных интересов обучающихся (при организации и проведении уроков физической культуры с 3-х часовой недельной нагрузкой рекомендуемый объём в 5, 6, 7-х классах – по 34 часа);

в виде дополнительных часов, выделяемых на спортивно-оздоровительную работу с обучающимися в рамках внеурочной деятельности и (или) за счет посещения обучающимися спортивных секций, школьных спортивных клубов, включая использование учебных модулей по видам спорта (рекомендуемый объём в 5, 6, 7-х классах – по 34 часа).

Содержание модуля «Шахматы в школе».

Знания об игре в шахматы.

Теоретические основы и правила шахматной игры.

История шахмат.

Шахматная игра как спорт в международном сообществе; цели, задачи, оздоровительное и воспитательное значение шахмат. История зарождения и развития шахматной игры, её роль в современном обществе. Чемпионы мира по шахматам. Современные выдающиеся отечественные и зарубежные шахматисты.

Базовые понятия шахматной игры.

Правила техники безопасности во время занятий шахматами. Понятие о травмах и способах их предупреждения. Правила поведения шахматистов, шахматный этикет. Шахматные соревнования и правила их проведения.

Структура и содержание тренировочных занятий по шахматам. Основные термины и понятия в шахматной игре: белое и чёрное поле, горизонталь, вертикаль, диагональ, центр, шахматные фигуры (ладья, слон, ферзь, конь, пешка, король); ход и взятие каждой фигурой, нападение, защита, начальное положение, ход, взятие, удар, взятие на проходе, длинная и короткая рокировка, шах, мат, пат, ничья, ценность шахматных фигур, сравнительная сила фигур, стадии шахматной партии, основные тактические приёмы; шахматная партия, запись шахматной партии, основы дебюта, атака на рокировавшегося и нерокировавшегося короля в начале партии, атака при равносторонних и разносторонних рокировках, основы пешечных, ладейных и легкофигурных эндшпилей.

Способы физкультурной деятельности.

Практико-ориентированная соревновательная деятельность.

Данный вид деятельности включает в себя конкурсы решения позиций, спарринги, соревнования, шахматные праздники.

Тесты и контрольные точки на все пройденные тактические приемы и шахматные комбинации, стратегические приемы.

Содержание модуля «Шахматы в школе» направлено на достижение обучающимися личностных, метапредметных и предметных результатов обучения.

При изучении модуля «Шахматы в школе» на уровне основного общего образования у обучающихся будут сформированы следующие личностные результаты:

формирование основ российской, гражданской идентичности;

ориентация на моральные нормы и их выполнение;

формирование основ шахматной культуры и наличие чувства прекрасного;

понимание важности бережного отношения к собственному здоровью;

наличие мотивации к творческому труду, работе на результат;

готовность и способность к саморазвитию и самообучению;

уважительное отношение к иному мнению;

приобретение основных навыков сотрудничества со взрослыми людьми и сверстниками;

воспитание этических чувств доброжелательности, толерантности и эмоционально-нравственной отзывчивости, понимания и сопереживания чувствам и обстоятельствам других людей, оказание бескорыстной помощи окружающим;

умение управлять своими эмоциями, дисциплинированность, внимательность, трудолюбие и упорство в достижении поставленных целей;

формирование навыков творческого подхода при решении различных задач, стремление к работе на результат.

При изучении модуля «Шахматы в школе» на уровне основного общего образования у обучающихся будут сформированы следующие метапредметные результаты:

умение с помощью педагога и самостоятельно выделять и формулировать познавательную цель деятельности в области шахматной игры;

владение способом структурирования шахматных знаний;

способность выбрать наиболее эффективный способ решения учебной задачи в конкретных условиях;

умение находить необходимую информацию;

способность совместно с учителем ставить и формулировать задачу, самостоятельно создавать алгоритмы деятельности при решении проблемы творческого или поискового характера;

умение моделировать, владение широким спектром логических действий и операций, включая общие приёмы решения задач;

способность строить логические цепи рассуждений, анализировать и просчитывать результат своих действий, воспроизводить по памяти информацию, устанавливать причинно-следственные связи, предвидеть реакцию соперника, сопоставлять факты, концентрировать внимание, находить нестандартные решения;

умение находить компромиссы и общие решения, разрешать конфликты на основе согласования различных позиций;

способность формулировать, аргументировать и отстаивать своё мнение, вести дискуссию, обсуждать содержание и результаты совместной деятельности;

умение донести свою точку зрения до других и отстаивать собственную позицию, а также уважать и учитывать позицию партнёра (собеседника);

возможность организовывать и осуществлять сотрудничество и кооперацию с учителем и сверстниками, передавать информацию и отображать предметное содержание и условия деятельности в речи.

умение планировать, контролировать и объективно оценивать свои умственные, физические, учебные и практические действия в соответствии с поставленной задачей и условиями её реализации;

способность принимать и сохранять учебную цель и задачу, планировать её реализацию (в том числе во внутреннем плане), контролировать и оценивать свои действия, вносить соответствующие коррективы в их выполнение.

При изучении модуля «Шахматы в школе» на уровне основного общего образования у обучающихся будут сформированы следующие предметные результаты:

знание правил техники безопасности во время занятий шахматами;

знание истории возникновения и развития шахматной игры;

знание чемпионов мира по шахматам, их вклада в развитие шахмат;

знание истории возникновения шахматных соревнований, правил проведения соревнований и личностных (интеллектуальные, физические, духовно-нравственные) качеств шахматиста - спортсмена;

знание истории развития шахматной культуры и спорта в России, выдающихся шахматных деятелей России;

знание правил разыгрывания дебюта;

знание техники расчета вариантов;

знание основ стратегического преимущества;

знание специфики открытых и полуоткрытых линий, специфики «хороших» и «плохих» фигур;

поиск и решение различные шахматные комбинации;

приобретение навыков разыгрывания пешечных окончаний;
 умение длительно концентрировать внимание во время шахматной партии;
 знание истории возникновения шахматных дебютов;
 знание основ начала шахматной партии и его особенности;
 знание приемов развития атаки на короля в разных стадиях шахматной партии;
 понимание специфики «сильных» и «слабых» фигур, понимание «форпоста»;
 применение на практике приемов подключения ладьи к атаке на короля соперника;
 приобретение элементарных навыков разыгрывания слоновых окончаний;
 применение на практике тактических и стратегических средств шахматной борьбы;
 умение находить и решать различные шахматные комбинации;
 овладение стратегическими особенностями разыгрывания дебюта;
 обучение различным пешечным формациям;
 умение ценить классическое шахматное наследие;
 знание ключевых шахматных компетенций;
 знание элементарных навыков разыгрывания коневых окончаний;
 знание фундаментального стратегического подхода в шахматах;
 умение анализировать, разбирать шахматные партии.

Тематическое планирование учебного предмета «Физическая культура»

Тематическое планирование выстроено по содержанию ФООП ООО и внесены под соответствующими пунктами в федеральной образовательной программе основного общего образования.

Распределение часов в тематическом планировании по каждой теме будет прописано на начало учебного года учителем-предметником в «рабочей программе учителя» на основании распределённых часов по учебному плану на текущий учебный год и в зависимости от, выбранного учителем модуля.

Структура тематического планирования рабочей программы в соответствии с ФГОС ООО (пункт 32.1) включает в себя следующие структурные компоненты:

№ п/п	Класс/ Тема/ Модуль	Количество часов, отводимых на освоение каждой темы	Э(Ц)ОР
1.	5 класс 163.3.1. Знания о физической культуре. 163.3.2. Способы самостоятельной деятельности. 163.3.3. Физическое совершенствование. 163.3.3.1. Физкультурно-оздоровительная деятельность. 163.3.3.2. Спортивно-оздоровительная деятельность. 163.3.3.2.1. Модуль «Гимнастика». 163.3.3.2.2. Модуль «Лёгкая атлетика». 163.3.3.2.4. Модуль «Спортивные игры». 163.3.3.2.5. Модуль «Спорт». 6 класс 163.4.1. Знания о физической культуре. 163.4.2. Способы самостоятельной деятельности. 163.4.3. Физическое совершенствование. 163.4.3.1. Физкультурно-оздоровительная деятельность. 163.4.3.2. Спортивно-оздоровительная деятельность.	<i>Часы на каждую тему распределяются учителем-предметником в зависимости от нагрузки по учебному плану на текущий учебный год в рабочей программе учителя</i>	<i>Каждый учитель-предметник в своей рабочей программе указывает в данном разделе возможное использование учебно-методических материалов (мультимедийные программы, электронные учебники и задачки, электронные библиотеки, виртуальные лаборатории, игровые программы, коллекции цифровых образовательных ресурсов) используемыми для обучения и воспитания различных групп пользователей, представленными в</i>

	<p>163.4.3.2.1. Модуль «Гимнастика». 163.4.3.2.2. Модуль «Лёгкая атлетика». 163.4.3.2.4. Модуль «Спортивные игры». 163.4.3.2.5. Модуль «Спорт».</p> <p>7 класс 163.5.1. Знания о физической культуре. 163.5.2. Способы самостоятельной деятельности. 163.5.3.2. Спортивно-оздоровительная деятельность. 163.5.3.2.1. Модуль «Гимнастика». 163.5.3.2.2. Модуль «Лёгкая атлетика». 163.5.3.2.4. Модуль «Спортивные игры». 163.5.3.2.5. Модуль «Спорт».</p> <p>8 класс 163.6.1. Знания о физической культуре. 163.6.2. Способы самостоятельной деятельности. 163.6.3. Физическое совершенствование. 163.6.3.1. Физкультурно-оздоровительная деятельность. 163.6.3.2. Спортивно-оздоровительная деятельность. 163.6.3.2.1. Модуль «Гимнастика». 163.6.3.2.2. Модуль «Лёгкая атлетика». 163.6.3.2.5. Модуль «Спортивные игры». 163.6.3.2.6. Модуль «Спорт».</p> <p>9 класс 163.7.1. Знания о физической культуре. 163.7.2. Способы самостоятельной деятельности. 163.7.3. Физическое совершенствование. 163.7.3.1. Физкультурно-оздоровительная деятельность. 163.7.3.2. Спортивно-оздоровительная деятельность. 163.7.3.2.1. Модуль «Гимнастика». 163.7.3.2.2. Модуль «Лёгкая атлетика». 163.7.3.2.5. Модуль «Спортивные игры». 163.7.3.2.6. Модуль «Спорт».</p>		<p><i>электронном (цифровом) виде и реализующими дидактические возможности ИКТ, содержание которых соответствует законодательству об образовании.</i></p>
--	--	--	---

**Федеральная рабочая программа по учебному предмету
«Основы безопасности жизнедеятельности»**

Рабочая программа по учебному предмету «Основы безопасности жизнедеятельности» (предметная область «Физическая культура и основы безопасности жизнедеятельности») (далее соответственно – программа ОБЖ, ОБЖ) включает пояснительную записку, содержание обучения, планируемые результаты освоения программы по ОБЖ и общее тематическое планирование.

Рабочая программа разработана на основе федеральной рабочей программы по ОБЖ.

Пояснительная записка

Программа ОБЖ разработана на основе требований к результатам освоения программы основного общего образования, представленных в ФГОС ООО, федеральной рабочей программы воспитания, концепции преподавания учебного предмета «Основы безопасности жизнедеятельности» и предусматривает непосредственное применение при реализации ООП ООО.

Программа ОБЖ обеспечивает:

ясное понимание обучающимися современных проблем безопасности и формирование у подрастающего поколения базового уровня культуры безопасного поведения;

прочное усвоение обучающимися основных ключевых понятий, обеспечивающих преемственность изучения основ комплексной безопасности личности на следующем уровне образования;

возможность выработки и закрепления у обучающихся умений и навыков, необходимых для последующей жизни;

выработку практико-ориентированных компетенций, соответствующих потребностям современности;

реализацию оптимального баланса межпредметных связей и их разумное взаимодополнение, способствующее формированию практических умений и навыков.

В программе ОБЖ содержание учебного предмета ОБЖ структурно представлено десятью модулями (тематическими линиями), обеспечивающими непрерывность изучения предмета на уровне основного общего образования и преемственность учебного процесса на уровне среднего общего образования:

модуль № 1 «Культура безопасности жизнедеятельности в современном обществе»;

модуль № 2 «Безопасность в быту»;

модуль № 3 «Безопасность на транспорте»;

модуль № 4 «Безопасность в общественных местах»;

модуль № 5 «Безопасность в природной среде»;

модуль № 6 «Здоровье и как его сохранить. Основы медицинских знаний»;

модуль № 7 «Безопасность в социуме»;

модуль № 8 «Безопасность в информационном пространстве»;

модуль № 9 «Основы противодействия экстремизму и терроризму»;

модуль № 10 «Взаимодействие личности, общества и государства в обеспечении безопасности жизни и здоровья населения».

В целях обеспечения системного подхода в изучении учебного предмета ОБЖ на уровне основного общего образования Программа ОБЖ предполагает внедрение универсальной структурно-логической схемы изучения учебных модулей (тематических линий) в парадигме безопасной жизнедеятельности: «предвидеть опасность → по возможности её избегать → при необходимости действовать».

Учебный материал систематизирован по сферам возможных проявлений рисков и опасностей:

помещения и бытовые условия; улица и общественные места;

природные условия; коммуникационные связи и каналы; объекты и учреждения культуры и другие.

Программой ОБЖ предусматривается использование практико-ориентированных интерактивных форм организации учебных занятий с возможностью применения тренажёрных систем и виртуальных моделей. При этом использование цифровой образовательной среды на учебных занятиях должно быть разумным, компьютер и дистанционные образовательные технологии не способны полностью заменить педагога и практические действия обучающихся.

В условиях современного исторического процесса с появлением новых глобальных и региональных природных, техногенных, социальных вызовов и угроз безопасности России (критичные изменения климата, негативные медико-биологические, экологические, информационные факторы и другие условия жизнедеятельности) возрастает приоритет вопросов безопасности, их значение не только для самого человека, но также для общества и государства. При этом центральной проблемой безопасности жизнедеятельности остаётся сохранение жизни и здоровья каждого человека.

В данных обстоятельствах колоссальное значение приобретает качественное образование подрастающего поколения россиян, направленное на формирование гражданской идентичности, воспитание личности безопасного типа, овладение знаниями, умениями, навыками и компетенцией для обеспечения безопасности в повседневной жизни. Актуальность совершенствования учебно-методического обеспечения учебного процесса по предмету ОБЖ определяется системообразующими документами в области безопасности: Стратегия национальной безопасности Российской Федерации, утвержденная Указом Президента Российской Федерации от 2 июля 2021 г. № 400, Доктрина информационной безопасности Российской Федерации, утвержденная Указом Президента Российской Федерации от 5 декабря 2016 г. № 646, Национальные цели развития Российской Федерации на период до 2030 года, утвержденные Указом Президента Российской Федерации от 21 июля 2020 г. № 474), государственная программа Российской Федерации «Развитие образования», утвержденная постановлением Правительства Российской Федерации от 26 декабря 2017 г. № 1642.

ОБЖ является системообразующим учебным предметом, имеет свои дидактические компоненты во всех без исключения предметных областях и реализуется через приобретение необходимых знаний, выработку и закрепление системы взаимосвязанных навыков и умений, формирование компетенций в области безопасности, поддержанных согласованным изучением других учебных предметов. Научной базой учебного предмета ОБЖ является общая теория безопасности, исходя из которой он должен обеспечивать формирование целостного видения всего комплекса проблем безопасности, включая глобальные, что позволит обосновать оптимальную систему обеспечения безопасности личности, общества и государства, а также актуализировать для обучающихся построение модели индивидуального безопасного поведения в повседневной жизни, сформировать у них базовый уровень культуры безопасности жизнедеятельности.

ОБЖ входит в предметную область «Физическая культура и основы безопасности жизнедеятельности», является обязательным для изучения на уровне основного общего образования.

Изучение ОБЖ направлено на обеспечение формирования базового уровня культуры безопасности жизнедеятельности, что способствует выработке у обучающихся умений распознавать угрозы, избегать опасности, нейтрализовывать конфликтные ситуации, решать сложные вопросы социального характера, грамотно вести себя в чрезвычайных ситуациях. Такой подход содействует закреплению навыков, позволяющих обеспечивать защиту жизни и здоровья человека, формированию необходимых для этого волевых и морально-нравственных качеств, предоставляет широкие возможности для эффективной социализации, необходимой для успешной адаптации обучающихся к современной техно-социальной и информационной среде, способствует проведению мероприятий профилактического характера в сфере безопасности.

Целью изучения ОБЖ на уровне основного общего образования является формирование у обучающихся базового уровня культуры безопасности жизнедеятельности в соответствии с современными потребностями личности, общества и государства, что предполагает:

способность построения модели индивидуального безопасного поведения на основе понимания необходимости ведения здорового образа жизни, причин, механизмов возникновения и возможных последствий различных опасных и чрезвычайных ситуаций,

знаний и умений применять необходимые средства и приемы рационального и безопасного поведения при их проявлении;

сформированность активной жизненной позиции, осознанное понимание значимости личного безопасного поведения в интересах безопасности личности, общества и государства;

знание и понимание роли государства и общества в решении задач обеспечения национальной безопасности и защиты населения от опасных и чрезвычайных ситуаций природного, техногенного и социального характера.

В целях обеспечения индивидуальных потребностей обучающихся в формировании культуры безопасности жизнедеятельности на основе расширения знаний и умений, углубленного понимания значимости безопасного поведения в условиях опасных и чрезвычайных ситуаций для личности, общества и государства ОБЖ может изучаться в 5-7 классах из расчета 1 час в неделю за счет использования части учебного плана, формируемого участниками образовательных отношений (всего 102 часа).

Учитель-предметник вправе самостоятельно определять последовательность тематических линий учебного предмета ОБЖ и количество часов для их освоения. Конкретное наполнение модулей может быть скорректировано и конкретизировано с учётом региональных (географических, социальных, этнических и другие), а также бытовых и других местных особенностей.

Содержание обучения

Модуль № 1 «Культура безопасности жизнедеятельности в современном обществе»: цель и задачи учебного предмета ОБЖ, его ключевые понятия и значение для человека;

смысл понятий «опасность», «безопасность», «риск», «культура безопасности жизнедеятельности»;

источники и факторы опасности, их классификация;

общие принципы безопасного поведения;

виды чрезвычайных ситуаций, сходство и различия опасной, экстремальной и чрезвычайной ситуаций;

уровни взаимодействия человека и окружающей среды;

механизм перерастания повседневной ситуации в чрезвычайную ситуацию, правила поведения в опасных и чрезвычайных ситуациях.

Модуль № 2 «Безопасность в быту»:

основные источники опасности в быту и их классификация;

защита прав потребителя, сроки годности и состав продуктов питания;

бытовые отравления и причины их возникновения, классификация ядовитых веществ и их опасности;

признаки отравления, приёмы и правила оказания первой помощи;

правила комплектования и хранения домашней аптечки;

бытовые травмы и правила их предупреждения, приёмы и правила оказания первой помощи;

правила обращения с газовыми и электрическими приборами, приёмы и правила оказания первой помощи;

правила поведения в подъезде и лифте, а также при входе и выходе из них;

пожар и факторы его развития;

условия и причины возникновения пожаров, их возможные последствия, приёмы и правила оказания первой помощи;

первичные средства пожаротушения;

правила вызова экстренных служб и порядок взаимодействия с ними, ответственность за ложные сообщения;

права, обязанности и ответственность граждан в области пожарной безопасности; ситуации криминального характера, правила поведения с малознакомыми людьми; меры по предотвращению проникновения злоумышленников в дом, правила поведения при попытке проникновения в дом посторонних; классификация аварийных ситуаций в коммунальных системах жизнеобеспечения; правила подготовки к возможным авариям на коммунальных системах, порядок действий при авариях на коммунальных системах.

Модуль № 3 «Безопасность на транспорте»:

правила дорожного движения и их значение, условия обеспечения безопасности участников дорожного движения;

правила дорожного движения и дорожные знаки для пешеходов;

«дорожные ловушки» и правила их предупреждения; световозвращающие элементы и правила их применения; правила дорожного движения для пассажиров;

обязанности пассажиров маршрутных транспортных средств, ремень безопасности и правила его применения;

порядок действий пассажиров при различных происшествиях в маршрутных транспортных средствах, в том числе вызванных террористическим актом;

правила поведения пассажира мотоцикла;

правила дорожного движения для водителя велосипеда и иных индивидуальных средств передвижения (электросамокаты, гироскутеры, моноколёса, сигвеи и другие), правила безопасного использования мототранспорта (мопедов и мотоциклов);

дорожные знаки для водителя велосипеда, сигналы велосипедиста;

правила подготовки велосипеда к пользованию;

дорожно-транспортные происшествия и причины их возникновения;

основные факторы риска возникновения дорожно-транспортных происшествий;

порядок действий очевидца дорожно-транспортного происшествия;

порядок действий при пожаре на транспорте;

особенности различных видов транспорта (подземного, железнодорожного, водного, воздушного);

обязанности и порядок действий пассажиров при различных происшествиях на отдельных видах транспорта, в том числе вызванных террористическим актом;

первая помощь и последовательность её оказания;

правила и приёмы оказания первой помощи при различных травмах в результате чрезвычайных ситуаций на транспорте.

Модуль № 4 «Безопасность в общественных местах»:

общественные места и их характеристики, потенциальные источники опасности в общественных местах;

правила вызова экстренных служб и порядок взаимодействия с ними;

массовые мероприятия и правила подготовки к ним, оборудование мест массового пребывания людей;

порядок действий при беспорядках в местах массового пребывания людей;

порядок действий при попадании в толпу и давку;

порядок действий при обнаружении угрозы возникновения пожара;

порядок действий при эвакуации из общественных мест и зданий;

опасности криминогенного и антиобщественного характера в общественных местах, порядок действий при их возникновении;

порядок действий при обнаружении бесхозных (потенциально опасных) вещей и предметов, а также в условиях совершения террористического акта, в том числе при захвате и освобождении заложников;

порядок действий при взаимодействии с правоохранительными органами.

Модуль № 5 «Безопасность в природной среде»:

чрезвычайные ситуации природного характера и их классификация;

правила поведения, необходимые для снижения риска встречи с дикими животными, порядок действий при встрече с ними; порядок действий при укусах диких животных, змей, пауков, клещей и насекомых;

различия съедобных и ядовитых грибов и растений, правила поведения, необходимые для снижения риска отравления ядовитыми грибами и растениями;

автономные условия, их особенности и опасности, правила подготовки к длительному автономному существованию;

порядок действий при автономном существовании в природной среде;

правила ориентирования на местности, способы подачи сигналов бедствия;

природные пожары, их виды и опасности, факторы и причины их возникновения, порядок действий при нахождении в зоне природного пожара;

горы и классификация горных пород, правила безопасного поведения в горах;

снежные лавины, их характеристики и опасности, порядок действий при попадании в лавину;

камнепады, их характеристики и опасности, порядок действий, необходимых для снижения риска попадания под камнепад;

сели, их характеристики и опасности, порядок действий при попадании в зону селя;

оползни, их характеристики и опасности, порядок действий при начале оползня;

общие правила безопасного поведения на водоёмах, правила купания в подготовленных и неподготовленных местах;

порядок действий при обнаружении тонущего человека; правила поведения при нахождении на плавсредствах; правила поведения при нахождении на льду, порядок действий при обнаружении человека в полынье;

наводнения, их характеристики и опасности, порядок действий при наводнении;

цунами, их характеристики и опасности, порядок действий при нахождении в зоне цунами;

ураганы, бури, смерчи, их характеристики и опасности, порядок действий при ураганах, бурях и смерчах;

грозы, их характеристики и опасности, порядок действий при попадании в грозу;

землетрясения и извержения вулканов, их характеристики и опасности, порядок действий при землетрясении, в том числе при попадании под завал, при нахождении в зоне извержения вулкана;

смысл понятий «экология» и «экологическая культура», значение экологии для устойчивого развития общества;

правила безопасного поведения при неблагоприятной экологической обстановке.

Модуль № 6 «Здоровье и как его сохранить. Основы медицинских знаний»:

смысл понятий «здоровье» и «здоровый образ жизни», их содержание и значение для человека;

факторы, влияющие на здоровье человека, опасность вредных привычек (табакокурение, алкоголизм, наркомания, чрезмерное увлечение электронными изделиями бытового назначения (игровые приставки, мобильные телефоны сотовой связи и другие));

элементы здорового образа жизни, ответственность за сохранение здоровья;

понятие «инфекционные заболевания», причины их возникновения;

механизм распространения инфекционных заболеваний, меры их профилактики и защиты от них;

порядок действий при возникновении чрезвычайных ситуаций биолого-социального происхождения (эпидемия, пандемия); мероприятия, проводимые государством по обеспечению безопасности населения при угрозе и во время чрезвычайных ситуаций биолого-социального происхождения;

понятие «неинфекционные заболевания» и их классификация, факторы риска неинфекционных заболеваний;

меры профилактики неинфекционных заболеваний и защиты от них;

диспансеризация и её задачи;
понятия «психическое здоровье» и «психологическое благополучие», современные модели психического здоровья и здоровой личности;
стресс и его влияние на человека, меры профилактики стресса, способы самоконтроля и саморегуляции эмоциональных состояний;
понятие «первая помощь» и обязанность по её оказанию, универсальный алгоритм оказания первой помощи;
назначение и состав аптечки первой помощи;
порядок действий при оказании первой помощи в различных ситуациях, приёмы психологической поддержки пострадавшего.

Модуль № 7 «Безопасность в социуме»:

общение и его значение для человека, способы организации эффективного и позитивного общения;
приёмы и правила безопасной межличностной коммуникации и комфортного взаимодействия в группе, признаки конструктивного и деструктивного общения;
понятие «конфликт» и стадии его развития, факторы и причины развития конфликта;
условия и ситуации возникновения межличностных и групповых конфликтов, безопасные и эффективные способы избегания и разрешения конфликтных ситуаций;
правила поведения для снижения риска конфликта и порядок действий при его опасных проявлениях;
способ разрешения конфликта с помощью третьей стороны (модератора);
опасные формы проявления конфликта: агрессия, домашнее насилие и буллинг;
манипуляции в ходе межличностного общения, приёмы распознавания манипуляций и способы противостояния им;
приёмы распознавания противозаконных проявлений манипуляции (мошенничество, вымогательство, подстрекательство к действиям, которые могут причинить вред жизни и здоровью, и вовлечение в преступную, асоциальную или деструктивную деятельность) и способы защиты от них;
современные молодёжные увлечения и опасности, связанные с ними, правила безопасного поведения;
правила безопасной коммуникации с незнакомыми людьми.

Модуль № 8 «Безопасность в информационном пространстве»:

понятие «цифровая среда», её характеристики и примеры информационных и компьютерных угроз, положительные возможности цифровой среды;
риски и угрозы при использовании Интернета электронных изделий бытового назначения (игровых приставок, мобильных телефонов сотовой связи и другие);
общие принципы безопасного поведения, необходимые для предупреждения возникновения сложных и опасных ситуаций в личном цифровом пространстве;
опасные явления цифровой среды: вредоносные программы и приложения и их разновидности;
правила кибергигиены, необходимые для предупреждения возникновения сложных и опасных ситуаций в цифровой среде; основные виды опасного и запрещённого контента в Интернете и его признаки, приёмы распознавания опасностей при использовании Интернета;
противоправные действия в Интернете;
правила цифрового поведения, необходимого для предотвращения рисков и угроз при использовании Интернета (кибербуллинга, вербовки в различные организации и группы);
деструктивные течения в Интернете, их признаки и опасности, правила безопасного использования Интернета по предотвращению рисков и угроз вовлечения в различную деструктивную деятельность.

Модуль № 9 «Основы противодействия экстремизму и терроризму»:

понятия «экстремизм» и «терроризм», их содержание, причины, возможные варианты проявления и последствия;

цели и формы проявления террористических актов, их последствия, уровни террористической опасности;

основы общественно-государственной системы противодействия экстремизму и терроризму, контртеррористическая операция и её цели;

признаки вовлечения в террористическую деятельность, правила антитеррористического поведения;

признаки угроз и подготовки различных форм терактов, порядок действий при их обнаружении;

правила безопасного поведения в условиях совершения теракта;

порядок действий при совершении теракта (нападение террористов и попытка захвата заложников, попадание в заложники, огневой налёт, наезд транспортного средства, подрыв взрывного устройства).

Модуль № 10 «Взаимодействие личности, общества и государства в обеспечении безопасности жизни и здоровья населения»:

классификация чрезвычайных ситуаций природного и техногенного характера;

единая государственная система предупреждения и ликвидации чрезвычайных ситуаций (РСЧС), её задачи, структура, режимы функционирования;

государственные службы обеспечения безопасности, их роль и сфера ответственности, порядок взаимодействия с ними;

общественные институты и их место в системе обеспечения безопасности жизни и здоровья населения;

права, обязанности и роль граждан Российской Федерации в области защиты населения от чрезвычайных ситуаций;

антикоррупционное поведение как элемент общественной и государственной безопасности;

информирование и оповещение населения о чрезвычайных ситуациях, система ОКСИОН;

сигнал «Внимание всем!», порядок действий населения при его получении, в том числе при авариях с выбросом химических и радиоактивных веществ;

средства индивидуальной и коллективной защиты населения, порядок пользования фильтрующим противогазом;

эвакуация населения в условиях чрезвычайных ситуаций, порядок действий населения при объявлении эвакуации.

Планируемые результаты освоения программы ОБЖ

Личностные результаты достигаются в единстве учебной и воспитательной деятельности в соответствии с традиционными российскими социокультурными и духовно-нравственными ценностями, принятыми в обществе правилами и нормами поведения. Способствуют процессам самопознания, самовоспитания и саморазвития, формирования внутренней позиции личности и проявляются в индивидуальных социально значимых качествах, которые выражаются прежде всего в готовности обучающихся к саморазвитию, самостоятельности, инициативе и личностному самоопределению; осмысленному ведению здорового и безопасного образа жизни и соблюдению правил экологического поведения; к целенаправленной социально значимой деятельности; принятию внутренней позиции личности как особого ценностного отношения к себе, к окружающим людям и к жизни в целом.

Личностные результаты, формируемые в ходе изучения учебного предмета ОБЖ, должны отражать готовность обучающихся руководствоваться системой позитивных ценностных ориентаций и расширение опыта деятельности на её основе.

Личностные результаты изучения ОБЖ включают:

1) патриотическое воспитание:

осознание российской гражданской идентичности в поликультурном и многоконфессиональном обществе, проявление интереса к познанию родного языка, истории, культуры Российской Федерации, своего края, народов России; ценностное отношение к достижениям своей Родины – России, к науке, искусству, спорту, технологиям, боевым подвигам и трудовым достижениям народа; уважение к символам России, государственным праздникам, историческому и природному наследию и памятникам, традициям разных народов, проживающих в родной стране;

формирование чувства гордости за свою Родину, ответственного отношения к выполнению конституционного долга – защите Отечества;

2) гражданское воспитание:

готовность к выполнению обязанностей гражданина и реализации его прав, уважение прав, свобод и законных интересов других людей; активное участие в жизни семьи, организации, местного сообщества, родного края, страны; неприятие любых форм экстремизма, дискриминации; понимание роли различных социальных институтов в жизни человека; представление об основных правах, свободах и обязанностях гражданина, социальных нормах и правилах межличностных отношений в поликультурном и многоконфессиональном обществе; представление о способах противодействия коррупции; готовность к разнообразной совместной деятельности, стремление к взаимопониманию и взаимопомощи, активное участие в самоуправлении в образовательной организации; готовность к участию в гуманитарной деятельности (волонтерство, помощь людям, нуждающимся в ней);

сформированность активной жизненной позиции, умений и навыков личного участия в обеспечении мер безопасности личности, общества и государства;

понимание и признание особой роли России в обеспечении государственной и международной безопасности, обороны страны, осмысление роли государства и общества в решении задачи защиты населения от опасных и чрезвычайных ситуаций природного, техногенного и социального характера;

знание и понимание роли государства в противодействии основным вызовам современности: терроризму, экстремизму, незаконному распространению наркотических средств, неприятие любых форм экстремизма, дискриминации, формирование веротерпимости, уважительного и доброжелательного отношения к другому человеку, его мнению, развитие способности к конструктивному диалогу с другими людьми;

3) духовно-нравственное воспитание:

ориентация на моральные ценности и нормы в ситуациях нравственного выбора; готовность оценивать своё поведение и поступки, а также поведение и поступки других людей с позиции нравственных и правовых норм с учётом осознания последствий поступков; активное неприятие асоциальных поступков, свобода и ответственность личности в условиях индивидуального и общественного пространства;

развитие ответственного отношения к ведению здорового образа жизни, исключая употребление наркотиков, алкоголя, курения и нанесение иного вреда собственному здоровью и здоровью окружающих;

формирование личности безопасного типа, осознанного и ответственного отношения к личной безопасности и безопасности других людей;

4) эстетическое воспитание:

формирование гармоничной личности, развитие способности воспринимать, ценить и создавать прекрасное в повседневной жизни;

понимание взаимозависимости счастливого юношества и безопасного личного поведения в повседневной жизни;

5) ценности научного познания:

ориентация в деятельности на современную систему научных представлений об основных закономерностях развития человека, природы и общества, взаимосвязях человека с природной и социальной средой; овладение основными навыками исследовательской деятельности, установка на осмысление опыта, наблюдений, поступков и стремление совершенствовать пути достижения индивидуального и коллективного благополучия;

формирование современной научной картины мира, понимание причин, механизмов возникновения и последствий распространённых видов опасных и чрезвычайных ситуаций, которые могут произойти во время пребывания в различных средах (бытовые условия, дорожное движение, общественные места и социум, природа, коммуникационные связи и каналы);

установка на осмысление опыта, наблюдений и поступков, овладение способностью оценивать и прогнозировать неблагоприятные факторы обстановки и принимать обоснованные решения в опасной (чрезвычайной) ситуации с учётом реальных условий и возможностей;

б) физическое воспитание, формирование культуры здоровья и эмоционального благополучия:

понимание личностного смысла изучения учебного предмета ОБЖ, его значения для безопасной и продуктивной жизнедеятельности человека, общества и государства;

осознание ценности жизни; ответственное отношение к своему здоровью и установка на здоровый образ жизни (здоровое питание, соблюдение гигиенических правил, сбалансированный режим занятий и отдыха, регулярная физическая активность); осознание последствий и неприятие вредных привычек (употребление алкоголя, наркотиков, курение) и иных форм вреда для физического и психического здоровья; соблюдение правил безопасности, в том числе навыков безопасного поведения в Интернет-среде; способность адаптироваться к стрессовым ситуациям и меняющимся социальным, информационным и природным условиям, в том числе осмысливая собственный опыт и выстраивая дальнейшие цели;

умение принимать себя и других, не осуждая;

умение осознавать эмоциональное состояние своё и других, уметь управлять собственным эмоциональным состоянием;

сформированность навыка рефлексии, признание своего права на ошибку и такого же права другого человека;

7) трудовое воспитание:

установка на активное участие в решении практических задач (в рамках семьи, организации, населенного пункта, родного края) технологической и социальной направленности, способность инициировать, планировать и самостоятельно выполнять такого рода деятельность; интерес к практическому изучению профессий и труда различного рода, в том числе на основе применения изучаемого предметного знания; осознание важности обучения на протяжении всей жизни для успешной профессиональной деятельности и развитие необходимых умений для этого; готовность адаптироваться в профессиональной среде; уважение к труду и результатам трудовой деятельности; осознанный выбор и построение индивидуальной траектории образования и жизненных планов с учётом личных и общественных интересов и потребностей;

укрепление ответственного отношения к учёбе, способности применять меры и средства индивидуальной защиты, приёмы рационального и безопасного поведения в опасных и чрезвычайных ситуациях;

овладение умениями оказывать первую помощь пострадавшим при потере сознания, остановке дыхания, наружных кровотечениях, попадании инородных тел в верхние дыхательные пути, травмах различных областей тела, ожогах, отморожениях, отравлениях;

установка на овладение знаниями и умениями предупреждения опасных и чрезвычайных ситуаций, во время пребывания в различных средах (в помещении, на улице,

на природе, в общественных местах и на массовых мероприятиях, при коммуникации, при воздействии рисков культурной среды);

8) экологическое воспитание:

ориентация на применение знаний из социальных и естественных наук для решения задач в области окружающей среды, планирования поступков и оценки их возможных последствий для окружающей среды; повышение уровня экологической культуры, осознание глобального характера экологических проблем и путей их решения; активное неприятие действий, приносящих вред окружающей среде; осознание своей роли как гражданина и потребителя в условиях взаимосвязи природной, технологической и социальной сред; готовность к участию в практической деятельности экологической направленности;

освоение основ экологической культуры, методов проектирования собственной безопасной жизнедеятельности с учётом природных, техногенных и социальных рисков на территории проживания.

В результате изучения ОБЖ на уровне основного общего образования у обучающегося будут сформированы познавательные универсальные учебные действия, коммуникативные универсальные учебные действия, регулятивные универсальные учебные действия, совместная деятельность.

У обучающегося будут сформированы следующие базовые логические действия как часть познавательных универсальных учебных действий:

выявлять и характеризовать существенные признаки объектов (явлений);

устанавливать существенный признак классификации, основания для обобщения и сравнения, критерии проводимого анализа;

с учётом предложенной задачи выявлять закономерности и противоречия в рассматриваемых фактах, данных и наблюдениях; предлагать критерии для выявления закономерностей и противоречий;

выявлять дефициты информации, данных, необходимых для решения поставленной задачи;

выявлять причинно-следственные связи при изучении явлений и процессов; проводить выводы с использованием дедуктивных и индуктивных умозаключений, умозаключений по аналогии, формулировать гипотезы о взаимосвязях;

самостоятельно выбирать способ решения учебной задачи (сравнивать несколько вариантов решения, выбирать наиболее подходящий с учётом самостоятельно выделенных критериев).

У обучающегося будут сформированы следующие базовые исследовательские действия как часть познавательных универсальных учебных действий:

формулировать проблемные вопросы, отражающие несоответствие между рассматриваемым и наиболее благоприятным состоянием объекта (явления) повседневной жизни;

обобщать, анализировать и оценивать получаемую информацию, выдвигать гипотезы, аргументировать свою точку зрения, проводить обоснованные выводы по результатам исследования;

проводить (принимать участие) небольшое самостоятельное исследование заданного объекта (явления), устанавливать причинно-следственные связи;

прогнозировать возможное дальнейшее развитие процессов, событий и их последствия в аналогичных или сходных ситуациях, а также выдвигать предположения об их развитии в новых условиях и контекстах.

У обучающегося будут сформированы умения работать с информацией как часть познавательных универсальных учебных действий:

применять различные методы, инструменты и запросы при поиске и отборе информации или данных из источников с учётом предложенной учебной задачи и заданных критериев;

выбирать, анализировать, систематизировать и интерпретировать информацию различных видов и форм представления;

находить сходные аргументы (подтверждающие или опровергающие одну и ту же идею, версию) в различных информационных источниках;

самостоятельно выбирать оптимальную форму представления информации и иллюстрировать решаемые задачи несложными схемами, диаграммами, иной графикой и их комбинациями;

оценивать надёжность информации по критериям, предложенным педагогическим работником или сформулированным самостоятельно;

эффективно запоминать и систематизировать информацию;

овладение системой универсальных познавательных действий обеспечивает сформированность когнитивных навыков обучающихся.

У обучающегося будут сформированы умения общения как часть коммуникативных универсальных учебных действий:

уверенно высказывать свою точку зрения в устной и письменной речи, выражать эмоции в соответствии с форматом и целями общения, определять предпосылки возникновения конфликтных ситуаций и выстраивать грамотное общение для их смягчения;

распознавать невербальные средства общения, понимать значение социальных знаков и намерения других, уважительно, в корректной форме формулировать свои взгляды;

сопоставлять свои суждения с суждениями других участников диалога, обнаруживать различие и сходство позиций;

в ходе общения задавать вопросы и выдавать ответы по существу решаемой учебной задачи, обнаруживать различие и сходство позиций других участников диалога;

публично представлять результаты решения учебной задачи, самостоятельно выбирать наиболее целесообразный формат выступления и готовить различные презентационные материалы.

У обучающегося будут сформированы умения самоорганизации как части регулятивных универсальных учебных действий:

выявлять проблемные вопросы, требующие решения в жизненных и учебных ситуациях;

аргументированно определять оптимальный вариант принятия решений, самостоятельно составлять алгоритм (часть алгоритма) и способ решения учебной задачи с учётом собственных возможностей и имеющихся ресурсов;

составлять план действий, находить необходимые ресурсы для его выполнения, при необходимости корректировать предложенный алгоритм, брать ответственность за принятое решение.

У обучающегося будут сформированы умения самоконтроля, эмоционального интеллекта как части регулятивных универсальных учебных действий:

давать оценку ситуации, предвидеть трудности, которые могут возникнуть при решении учебной задачи, и вносить коррективы в деятельность на основе новых обстоятельств;

объяснять причины достижения (недостижения) результатов деятельности, давать оценку приобретённому опыту, уметь находить позитивное в произошедшей ситуации;

оценивать соответствие результата цели и условиям;

управлять собственными эмоциями и не поддаваться эмоциям других, выявлять и анализировать их причины;

ставить себя на место другого человека, понимать мотивы и намерения другого, регулировать способ выражения эмоций;

осознанно относиться к другому человеку, его мнению, признавать право на ошибку свою и чужую;

быть открытым себе и другим, осознавать невозможность контроля всего вокруг.

У обучающегося будут сформированы умения совместной деятельности:

понимать и использовать преимущества командной и индивидуальной работы при решении конкретной учебной задачи;

планировать организацию совместной деятельности (распределять роли и понимать свою роль, принимать правила учебного взаимодействия, обсуждать процесс и результат совместной работы, подчиняться, выделять общую точку зрения, договариваться о результатах);

определять свои действия и действия партнёра, которые помогали или затрудняли нахождение общего решения, оценивать качество своего вклада в общий продукт по заданным участниками группы критериям, разделять сферу ответственности и проявлять готовность к предоставлению отчёта перед группой.

Предметные результаты освоения программы по ОБЖ на уровне основного общего образования

Предметные результаты характеризуют сформированность у обучающихся основ культуры безопасности жизнедеятельности и проявляются в способности построения и следования модели индивидуального безопасного поведения и опыте её применения в повседневной жизни.

Приобретаемый опыт проявляется в понимании существующих проблем безопасности и усвоении обучающимися минимума основных ключевых понятий, которые в дальнейшем будут использоваться без дополнительных разъяснений, приобретении систематизированных знаний основ комплексной безопасности личности, общества и государства, индивидуальной системы здорового образа жизни, антиэкстремистского мышления и антитеррористического поведения, овладении базовыми медицинскими знаниями и практическими умениями безопасного поведения в повседневной жизни.

Предметные результаты по ОБЖ должны обеспечивать:

1) сформированность культуры безопасности жизнедеятельности на основе освоенных знаний и умений, системного и комплексного понимания значимости безопасного поведения в условиях опасных и чрезвычайных ситуаций для личности, общества и государства;

2) сформированность социально ответственного отношения к ведению здорового образа жизни, исключающего употребление наркотиков, алкоголя, курения и нанесения иного вреда собственному здоровью и здоровью окружающих;

3) сформированность активной жизненной позиции, умений и навыков личного участия в обеспечении мер безопасности личности, общества и государства;

4) понимание и признание особой роли России в обеспечении государственной и международной безопасности, обороны страны, в противодействии основным вызовам современности: терроризму, экстремизму, незаконному распространению наркотических средств;

5) сформированность чувства гордости за свою Родину, ответственного отношения к выполнению конституционного долга – защите Отечества;

6) знание и понимание роли государства и общества в решении задачи обеспечения национальной безопасности и защиты населения от опасных и чрезвычайных ситуаций природного, техногенного и социального (в том числе террористического) характера;

7) понимание причин, механизмов возникновения и последствий распространённых видов опасных и чрезвычайных ситуаций, которые могут произойти во время пребывания в различных средах (бытовые условия, дорожное движение, общественные места и социум, природа, коммуникационные связи и каналы);

8) овладение знаниями и умениями применять меры и средства индивидуальной защиты, приёмы рационального и безопасного поведения в опасных и чрезвычайных ситуациях;

9) освоение основ медицинских знаний и владение умениями оказывать первую помощь пострадавшим при потере сознания, остановке дыхания, наружных кровотечениях,

попадании инородных тел в верхние дыхательные пути, травмах различных областей тела, ожогах, отморожениях, отравлениях;

10) умение оценивать и прогнозировать неблагоприятные факторы обстановки и принимать обоснованные решения в опасной (чрезвычайной) ситуации с учётом реальных условий и возможностей;

11) освоение основ экологической культуры, методов проектирования собственной безопасной жизнедеятельности с учётом природных, техногенных и социальных рисков на территории проживания;

12) овладение знаниями и умениями предупреждения опасных и чрезвычайных ситуаций во время пребывания в различных средах (бытовые условия, дорожное движение, общественные места и социум, природа, коммуникационные связи и каналы).

Достижение результатов освоения программы ОБЖ обеспечивается посредством включения в указанную программу предметных результатов освоения модулей ОБЖ.

Учитель-предметник вправе самостоятельно определять последовательность для освоения обучающимися модулей ОБЖ.

ФОП ООО предлагается распределение предметных результатов, формируемых в ходе изучения учебного предмета ОБЖ, сгруппировать по учебным модулям:

Модуль № 1 «Культура безопасности жизнедеятельности в современном обществе»:

объяснять понятия «опасная ситуация» и «чрезвычайная ситуация», анализировать, в чём их сходство и различия (виды чрезвычайных ситуаций, в том числе террористического характера);

раскрывать смысл понятия «культура безопасности» (как способности предвидеть, по возможности избегать, действовать в опасных ситуациях);

приводить примеры угрозы физическому, психическому здоровью человека и/или нанесения ущерба имуществу, безопасности личности, общества, государства;

классифицировать источники опасности и факторы опасности (природные, физические, биологические, химические, психологические, социальные источники опасности – люди, животные, вирусы и бактерии; вещества, предметы и явления), в том числе техногенного происхождения;

раскрывать общие принципы безопасного поведения;

Модуль № 2 «Безопасность в быту»:

объяснять особенности жизнеобеспечения жилища;

классифицировать источники опасности в быту (пожароопасные предметы, электроприборы, газовое оборудование, бытовая химия, медикаменты);

знать права, обязанности и ответственность граждан в области пожарной безопасности;

соблюдать правила безопасного поведения, позволяющие предупредить возникновение опасных ситуаций в быту;

распознавать ситуации криминального характера;

знать о правилах вызова экстренных служб и ответственности за ложные сообщения;

безопасно действовать при возникновении аварийных ситуаций техногенного происхождения в коммунальных системах жизнеобеспечения (водо- и газоснабжение, канализация, электроэнергетические и тепловые сети);

безопасно действовать в ситуациях криминального характера;

безопасно действовать при пожаре в жилых и общественных зданиях, в том числе правильно использовать первичные средства пожаротушения;

Модуль № 3 «Безопасность на транспорте»:

классифицировать виды опасностей на транспорте (наземный, подземный, железнодорожный, водный, воздушный);

соблюдать правила дорожного движения, установленные для пешехода, пассажира, водителя велосипеда и иных средств передвижения;

предупреждать возникновение сложных и опасных ситуаций на транспорте, в том числе криминогенного характера и ситуации угрозы террористического акта;

безопасно действовать в ситуациях, когда человек стал участником происшествия на транспорте (наземном, подземном, железнодорожном, воздушном, водном), в том числе вызванного террористическим актом;

Модуль № 4 «Безопасность в общественных местах»:

характеризовать потенциальные источники опасности в общественных местах, в том числе техногенного происхождения; распознавать и характеризовать ситуации криминогенного и антиобщественного характера (кража, грабёж, мошенничество, хулиганство, ксенофобия);

соблюдать правила безопасного поведения в местах массового пребывания людей (в толпе);

знать правила информирования экстренных служб;

безопасно действовать при обнаружении в общественных местах бесхозных (потенциально опасных) вещей и предметов;

эвакуироваться из общественных мест и зданий;

безопасно действовать при возникновении пожара и происшествиях в общественных местах;

безопасно действовать в условиях совершения террористического акта, в том числе при захвате и освобождении заложников;

безопасно действовать в ситуациях криминогенного и антиобщественного характера;

Модуль № 5 «Безопасность в природной среде»:

раскрывать смысл понятия экологии, экологической культуры, значение экологии для устойчивого развития общества;

помнить и выполнять правила безопасного поведения при неблагоприятной экологической обстановке;

соблюдать правила безопасного поведения на природе;

объяснять правила безопасного поведения на водоёмах в различное время года;

безопасно действовать в случае возникновения чрезвычайных ситуаций геологического происхождения (землетрясения, извержения вулкана), чрезвычайных ситуаций метеорологического происхождения (ураганы, бури, смерчи), гидрологического происхождения (наводнения, сели, цунами, снежные лавины), природных пожаров (лесные, торфяные, степные);

характеризовать правила само- и взаимопомощи терпящим бедствие на воде;

безопасно действовать при автономном существовании в природной среде, учитывая вероятность потери ориентиров (риска заблудиться), встречи с дикими животными, опасными насекомыми, клещами и змеями, ядовитыми грибами и растениями;

знать и применять способы подачи сигнала о помощи;

Модуль № 6 «Здоровье и как его сохранить. Основы медицинских знаний»:

раскрывать смысл понятий здоровья (физического и психического) и здорового образа жизни;

характеризовать факторы, влияющие на здоровье человека;

раскрывать понятия заболеваний, зависящих от образа жизни (физических нагрузок, режима труда и отдыха, питания, психического здоровья и психологического благополучия);

негативно относиться к вредным привычкам (табакокурение, алкоголизм, наркомания, игровая зависимость);

приводить примеры мер защиты от инфекционных и неинфекционных заболеваний;

безопасно действовать в случае возникновения чрезвычайных ситуаций биологического происхождения (эпидемии, пандемии);

характеризовать основные мероприятия, проводимые в Российской Федерации по обеспечению безопасности населения при угрозе и во время чрезвычайных ситуаций биолого-социального характера;

оказывать первую помощь и самопомощь при неотложных состояниях;

Модуль № 7 «Безопасность в социуме»:

приводить примеры межличностного и группового конфликта;

характеризовать способы избегания и разрешения конфликтных ситуаций;

характеризовать опасные проявления конфликтов (в том числе насилие, буллинг (травля));

приводить примеры манипуляций (в том числе в целях вовлечения в экстремистскую, террористическую и иную деструктивную деятельность, в субкультуры и формируемые на их основе сообщества экстремистской и суицидальной направленности) и способов противостоять манипуляциям;

соблюдать правила коммуникации с незнакомыми людьми (в том числе с подозрительными людьми, у которых могут иметься преступные намерения);

соблюдать правила безопасного и комфортного существования со знакомыми людьми и в различных группах, в том числе в семье, классе, коллективе кружка/секции/спортивной команды, группе друзей;

распознавать опасности и соблюдать правила безопасного поведения в практике современных молодёжных увлечений;

безопасно действовать при опасных проявлениях конфликта и при возможных манипуляциях;

Модуль № 8 «Безопасность в информационном пространстве»:

приводить примеры информационных и компьютерных угроз; характеризовать потенциальные риски и угрозы при использовании сети Интернет, предупреждать риски и угрозы в Интернете (в том числе вовлечения в экстремистские, террористические и иные деструктивные Интернетсообщества);

владеть принципами безопасного использования Интернета, электронных изделий бытового назначения (игровые приставки, мобильные телефоны сотовой связи и другие);

предупреждать возникновение сложных и опасных ситуаций;

характеризовать и предотвращать потенциальные риски и угрозы при использовании Интернета (например: мошенничество, игромания, деструктивные сообщества в социальных сетях);

Модуль № 9 «Основы противодействия экстремизму и терроризму»:

объяснять понятия экстремизма, терроризма, их причины и последствия;

сформировать негативное отношение к экстремистской и террористической деятельности;

объяснять организационные основы системы противодействия терроризму и экстремизму в Российской Федерации;

распознавать ситуации угрозы террористического акта в доме, в общественном месте;

безопасно действовать при обнаружении в общественных местах бесхозных (или опасных) вещей и предметов;

безопасно действовать в условиях совершения террористического акта, в том числе при захвате и освобождении заложников;

Модуль № 10 «Взаимодействие личности, общества и государства в обеспечении безопасности жизни и здоровья населения»:

характеризовать роль человека, общества и государства при обеспечении безопасности жизни и здоровья населения в Российской Федерации;

объяснять роль государственных служб Российской Федерации по защите населения при возникновении и ликвидации последствий чрезвычайных ситуаций в современных условиях; характеризовать основные мероприятия, проводимые в Российской Федерации,

по обеспечению безопасности населения при угрозе и во время чрезвычайных ситуаций различного характера;

объяснять правила оповещения и эвакуации населения в условиях чрезвычайных ситуаций;

помнить и объяснять права и обязанности граждан Российской Федерации в области безопасности в условиях чрезвычайных ситуаций мирного и военного времени;

владеть правилами безопасного поведения и безопасно действовать в различных ситуациях;

владеть способами антикоррупционного поведения с учётом возрастных обязанностей;

информировать население и соответствующие органы о возникновении опасных ситуаций.

Тематическое планирование учебного предмета «Основы безопасности жизнедеятельности»

Тематическое планирование выстроено по содержанию ФООП ООО и внесены под соответствующими пунктами в федеральной образовательной программе основного общего образования.

Распределение часов в тематическом планировании по каждой теме будет прописано на начало учебного года учителем-предметником в «рабочей программе учителя» на основании распределённых часов по учебному плану на текущий учебный год.

Структура тематического планирования рабочей программы в соответствии с ФГОС ООО (пункт 32.1) включает в себя следующие структурные компоненты:

№ п/п	Тема	Количество часов, отводимых на освоение каждой темы	Э(Ц)ОР
1.	164.3.1. Модуль № 1 «Культура безопасности жизнедеятельности в современном обществе» 164.3.2. Модуль № 2 «Безопасность в быту» 164.3.3. Модуль № 3 «Безопасность на транспорте» 164.3.4. Модуль № 4 «Безопасность в общественных местах» 164.3.5. Модуль № 5 «Безопасность в природной среде» 164.3.6. Модуль № 6 «Здоровье и как его сохранить. Основы медицинских знаний» 164.3.7. Модуль № 7 «Безопасность в социуме» 164.3.8. Модуль № 8 «Безопасность в информационном пространстве» 164.3.9. Модуль № 9 «Основы противодействия экстремизму и терроризму» 164.3.10. Модуль № 10 «Взаимодействие личности, общества и государства в обеспечении безопасности жизни и здоровья населения»	Часы на каждую тему распределяются учителем-предметником в зависимости от нагрузки по учебному плану на текущий учебный год в рабочей программе учителя	Каждый учитель-предметник в своей рабочей программе указывает в данном разделе возможное использование учебно-методических материалов (мультимедийные программы, электронные учебники и задачки, электронные библиотеки, виртуальные лаборатории, игровые программы, коллекции цифровых образовательных ресурсов) используемыми для обучения и воспитания различных групп пользователей, представленными в электронном (цифровом) виде и реализующими дидактические возможности ИКТ, содержание которых соответствует

2.2. Программа формирования универсальных учебных действий у обучающихся на уровне основного общего образования

Пояснительная записка

В соответствии с требованиями федерального государственного образовательного стандарта основного общего образования обучающийся при освоении программы основного общего образования должен овладеть универсальными учебными действиями.

Универсальные учебные действия представляют собой три группы:

- Универсальные учебные **познавательные** действия. Овладение системой универсальных учебных познавательных действий обеспечивает сформированность когнитивных навыков у обучающихся.

- Универсальные учебные **коммуникативные** действия. Овладение системой универсальных учебных коммуникативных действий обеспечивает сформированность социальных навыков и эмоционального интеллекта обучающихся.

- Универсальные учебные **регулятивные** действия. Овладение системой универсальных учебных регулятивных действий обеспечивает формирование смысловых установок личности (внутренняя позиция личности) и жизненных навыков личности (управления собой, самодисциплины, устойчивого поведения).

Универсальные учебные действия позволяют решать круг задач в различных предметных областях и являются результатами освоения обучающимися основной образовательной программы основного общего образования.

Основной **целью** программы формирования УУД у обучающихся является создание системы для формирования способности обучающихся на практике использовать универсальные учебные действия, составляющие умение овладевать учебными знаково-символическими средствами.

Программа формирования универсальных учебных действий у обучающихся обеспечивает:

- развитие способности к саморазвитию и самосовершенствованию;
- формирование внутренней позиции личности, регулятивных, познавательных, коммуникативных универсальных учебных действий у обучающихся;
- формирование опыта применения универсальных учебных действий в жизненных ситуациях для решения задач общекультурного, личностного и познавательного развития обучающихся, готовности к решению практических задач;
- повышение эффективности усвоения знаний и учебных действий, формирования компетенций в предметных областях, учебно-исследовательской и проектной деятельности;
- формирование навыка участия в различных формах организации учебно-исследовательской и проектной деятельности, в том числе творческих конкурсах, олимпиадах, научных обществах, научно-практических конференциях, олимпиадах;
- овладение приемами учебного сотрудничества и социального взаимодействия со сверстниками, обучающимися младшего и старшего возраста и взрослыми в совместной учебно-исследовательской и проектной деятельности;
- формирование и развитие компетенций обучающихся в области использования ИКТ на уровне общего пользования, включая владение ИКТ, поиском,

анализом и передачей информации, презентацией выполненных работ, основами информационной безопасности, умением безопасного использования средств ИКТ и информационно-телекоммуникационной сети «Интернет» (далее - сеть Интернет), формирование культуры пользования ИКТ;

- формирование знаний и навыков в области финансовой грамотности и устойчивого развития общества.

Программа формирования универсальных учебных действий у обучающихся содержит:

- описание взаимосвязи универсальных учебных действий с содержанием учебных предметов;

- описание особенностей реализации основных направлений и форм учебно-исследовательской деятельности в рамках урочной и внеурочной деятельности.

Описание взаимосвязи универсальных учебных действий с содержанием учебных предметов

Разработанные по всем учебным предметам рабочие программы отражают определенные во ФГОС ООО универсальные учебные действия:

- как часть метапредметных результатов обучения в разделе «Планируемые результаты освоения учебного предмета на уровне основного общего образования»;

- в соотношении с предметными результатами по основным разделам и темам учебного содержания.

Представленные ниже взаимосвязи УУД с содержанием учебных предметов представлены по предметным областям, данные взаимосвязи служат основой при разработке рабочих программ по отдельным предметам, курсам (в том числе внеурочной деятельности), модулям.

РУССКИЙ ЯЗЫК И ЛИТЕРАТУРА

Формирование универсальных учебных познавательных действий

Формирование базовых логических действий

- Анализировать, классифицировать, сравнивать языковые единицы, а также тексты различных функциональных разновидностей языка, функционально-смысловых типов речи и жанров.

- Выявлять и характеризовать существенные признаки классификации, основания для обобщения и сравнения, критерии проводимого анализа языковых единиц, текстов различных функциональных разновидностей языка, функционально-смысловых типов речи и жанров.

- Устанавливать существенный признак классификации и классифицировать литературные объекты, устанавливать основания для их обобщения и сравнения, определять критерии проводимого анализа.

- Выявлять и комментировать закономерности при изучении языковых процессов; формулировать выводы с использованием дедуктивных и индуктивных умозаключений, умозаключений по аналогии.

- Самостоятельно выбирать способ решения учебной задачи при работе с разными единицами языка, разными типами

- текстов, сравнивая варианты решения и выбирая оптимальный вариант с учётом самостоятельно выделенных критериев.

- Выявлять (в рамках предложенной задачи) критерии определения закономерностей и противоречий в рассматриваемых литературных фактах и наблюдениях над текстом.

- Выявлять дефицит литературной и другой информации, данных, необходимых для решения поставленной учебной задачи.

- Устанавливать причинно-следственные связи при изучении литературных явлений и процессов, формулировать гипотезы об их взаимосвязях.

Формирование базовых исследовательских действий

- Самостоятельно определять и формулировать цели лингвистических мини-исследований, формулировать и использовать вопросы как исследовательский инструмент.

- Формулировать в устной и письменной форме гипотезу предстоящего исследования (исследовательского проекта) языкового материала; осуществлять проверку гипотезы; аргументировать свою позицию, мнение.

- Проводить по самостоятельно составленному плану небольшое исследование по установлению особенностей языковых единиц, языковых процессов, особенностей причинно-следственных связей и зависимостей объектов между собой.

- Самостоятельно формулировать обобщения и выводы по результатам проведённого наблюдения за языковым материалом и языковыми явлениями, лингвистического мини-исследования, представлять результаты исследования в устной и письменной форме, в виде электронной презентации, схемы, таблицы, диаграммы и т. п.

- Формулировать гипотезу об истинности собственных суждений и суждений других, аргументировать свою позицию в выборе и интерпретации литературного объекта исследования.

- Самостоятельно составлять план исследования особенностей литературного объекта изучения, причинно-следственных связей и зависимостей объектов между собой.

- Овладеть инструментами оценки достоверности полученных выводов и обобщений.

- Прогнозировать возможное дальнейшее развитие событий и их последствия в аналогичных или сходных ситуациях, а также выдвигать предположения об их развитии в новых условиях и контекстах, в том числе в литературных произведениях.

- Публично представлять результаты учебного исследования проектной деятельности на уроке или во внеурочной деятельности (устный журнал, виртуальная экскурсия, научная конференция, стендовый доклад и др.).

Работа с информацией

- Выбирать, анализировать, обобщать, систематизировать, интерпретировать и комментировать информацию, представленную в текстах, таблицах, схемах; представлять текст в виде таблицы, графики; извлекать информацию из различных источников (энциклопедий, словарей, справочников; средств массовой информации, государственных электронных ресурсов учебного назначения), передавать информацию в сжатом и развёрнутом виде в соответствии с учебной задачей.

- Использовать различные виды аудирования (выборочное, ознакомительное, детальное) и чтения (изучающее, ознакомительное, просмотровое, поисковое) в зависимости от поставленной учебной задачи (цели); извлекать необходимую информацию из прослушанных и прочитанных текстов различных функциональных разновидностей языка и жанров; оценивать прочитанный или прослушанный текст с точки зрения использованных в нем языковых средств; оценивать достоверность содержащейся в тексте информации.

- Выделять главную и дополнительную информацию текстов; выявлять дефицит информации текста, необходимой для решения поставленной задачи, и восполнять его путем использования других источников информации.

- В процессе чтения текста прогнозировать его содержание (по названию, ключевым словам, по первому и последнему абзацу и т. п.), выдвигать предположения о дальнейшем развитии мысли автора и проверять их в процессе чтения текста, вести диалог с текстом.

- Находить и формулировать аргументы, подтверждающую или опровергающую позицию автора текста и собственную точку зрения на проблему текста, в анализируемом тексте и других источниках.

- Самостоятельно выбирать оптимальную форму представления литературной и другой информации (текст, презентация, таблица, схема) в зависимости от

коммуникативной установки.

▪ Оценивать надежность литературной и другой информации по критериям, предложенным учителем или сформулированным самостоятельно; эффективно запоминать и систематизировать эту информацию.

Формирование универсальных учебных коммуникативных действий

▪ Владеть различными видами монолога и диалога, формулировать в устной и письменной форме суждения на социально-культурные, нравственно-этические, бытовые, учебные темы в соответствии с темой, целью, сферой и ситуацией общения; правильно, логично, аргументированно излагать свою точку зрения по поставленной проблеме.

▪ Выражать свою точку зрения и аргументировать ее в диалогах и дискуссиях; сопоставлять свои суждения с суждениями других участников диалога и полилога, обнаруживать различие и сходство позиций; корректно выражать свое отношение к суждениям собеседников.

▪ Формулировать цель учебной деятельности, планировать ее, осуществлять самоконтроль, самооценку, самокоррекцию; объяснять причины достижения (недостижения) результата деятельности.

▪ Осуществлять речевую рефлексию (выявлять коммуникативные неудачи и их причины, уметь предупреждать их), давать оценку приобретенному речевому опыту и корректировать собственную речь с учетом целей и условий общения; оценивать соответствие результата поставленной цели и условиям общения.

▪ Управлять собственными эмоциями, корректно выражать их в процессе речевого общения.

Формирование универсальных учебных регулятивных действий

▪ Владеть социокультурными нормами и нормами речевого поведения в актуальных сферах речевого общения, соблюдать нормы современного русского литературного языка и нормы речевого этикета; уместно пользоваться внеязыковыми средствами общения (жестами, мимикой).

▪ Публично представлять результаты проведенного языкового анализа, выполненного лингвистического эксперимента, исследования, проекта; самостоятельно выбирать формат выступления с учетом цели презентации и особенностей аудитории и в соответствии с этим составлять устные и письменные тексты с использованием иллюстративного материала.

РОДНОЙ ЯЗЫК И РОДНАЯ ЛИТЕРАТУРА

Овладение универсальными учебными познавательными действиями.

Базовые логические действия:

- выявлять и характеризовать существенные признаки языковых единиц, языковых явлений и процессов;
- устанавливать существенный признак классификации языковых единиц (явлений), основания для обобщения и сравнения, критерии проводимого анализа;
- классифицировать языковые единицы по существенному признаку;
- выявлять закономерности и противоречия в рассматриваемых фактах, данных и наблюдениях;
- предлагать критерии для выявления закономерностей и противоречий;
- выявлять дефицит информации, необходимой для решения поставленной учебной задачи;
- выявлять причинно-следственные связи при изучении языковых процессов;
- делать выводы с использованием дедуктивных и индуктивных умозаключений, умозаключений по аналогии, формулировать гипотезы о взаимосвязях;

- самостоятельно выбирать способ решения учебной задачи при работе с разными типами текстов, разными единицами языка, сравнивая варианты решения и выбирая оптимальный вариант с учётом самостоятельно выделенных критериев.

Базовые исследовательские действия:

- использовать вопросы как исследовательский инструмент познания в языковом образовании;
- формулировать вопросы, фиксирующие несоответствие между реальным и желательным состоянием ситуации, и самостоятельно устанавливать искомое и данное;
- формировать гипотезу об истинности собственных суждений и суждений других, аргументировать свою позицию, мнение;
- составлять алгоритм действий и использовать его для решения учебных задач;
- проводить по самостоятельно составленному плану небольшое исследование по установлению особенностей языковых единиц, процессов, причинно-следственных связей и зависимостей объектов между собой;
- оценивать на применимость и достоверность информацию, полученную в ходе лингвистического исследования (эксперимента);
- самостоятельно формулировать обобщения и выводы по результатам проведённого наблюдения, исследования; владеть инструментами оценки достоверности полученных выводов и обобщений;
- прогнозировать возможное дальнейшее развитие процессов, событий и их последствия в аналогичных или сходных ситуациях, а также выдвигать предположения об их развитии в новых условиях и контекстах.

Работа с информацией:

- применять различные методы, инструменты и запросы при поиске и отборе информации с учётом предложенной учебной задачи и заданных критериев;
- выбирать, анализировать, интерпретировать, обобщать и систематизировать информацию, представленную в текстах, таблицах, схемах;
- использовать различные виды аудирования и чтения для оценки текста с точки зрения достоверности и применимости содержащейся в нём информации и усвоения необходимой информации с целью решения учебных задач; использовать смысловое чтение для извлечения, обобщения и систематизации информации из одного или нескольких источников с учётом поставленных целей;
- находить сходные аргументы (подтверждающие или опровергающие одну и ту же идею, версию) в различных информационных источниках;
- самостоятельно выбирать оптимальную форму представления информации (текст, презентация, таблица, схема) и иллюстрировать решаемые задачи несложными схемами, диаграммами, иной графикой и их комбинациями в зависимости от коммуникативной установки;
- оценивать надёжность информации по критериям, предложенным учителем или сформулированным самостоятельно;
- эффективно запоминать и систематизировать информацию.

Овладение универсальными учебными коммуникативными действиями.

Общение:

- воспринимать и формулировать суждения, выражать эмоции в соответствии с условиями и целями общения;
- выражать себя (свою точку зрения) в диалогах и дискуссиях, в устной монологической речи и в письменных текстах; распознавать невербальные средства общения, понимать значение социальных знаков;

- знать и распознавать предпосылки конфликтных ситуаций и смягчать конфликты, вести переговоры;
- понимать намерения других, проявлять уважительное отношение к собеседнику и в корректной форме формулировать свои возражения;
- в ходе диалога/дискуссии задавать вопросы по существу обсуждаемой темы и высказывать идеи, нацеленные на решение задачи и поддержание благожелательности общения;
- сопоставлять свои суждения с суждениями других участников диалога, обнаруживать различие и сходство позиций;
- публично представлять результаты проведённого языкового анализа, выполненного лингвистического эксперимента, исследования, проекта; самостоятельно выбирать формат выступления с учётом цели презентации и особенностей аудитории и в соответствии с ним составлять устные и письменные тексты с использованием иллюстративного материала.

Совместная деятельность:

- понимать и использовать преимущества командной и индивидуальной работы при решении конкретной проблемы, обосновывать необходимость применения групповых форм взаимодействия при решении поставленной задачи;
- принимать цель совместной деятельности, коллективно планировать и выполнять действия по её достижению: распределять роли, договариваться, обсуждать процесс и результат совместной работы;
- уметь обобщать мнения нескольких людей, проявлять готовность руководить, выполнять поручения, подчиняться; планировать организацию совместной работы, определять свою роль (с учётом предпочтений и возможностей всех участников взаимодействия), распределять задачи между членами команды, участвовать в групповых формах работы (обсуждения, обмен мнениями, «мозговой штурм» и иные);
- выполнять свою часть работы, достигать качественный результат по своему направлению и координировать свои действия с действиями других членов команды; оценивать качество своего вклада в общий продукт по критериям, самостоятельно сформулированным участниками взаимодействия;
- сравнивать результаты с исходной задачей и вклад каждого члена команды в достижение результатов, разделять сферу ответственности и проявлять готовность к представлению отчёта перед группой.

Овладение универсальными учебными регулятивными действиями.

Самоорганизация:

- выявлять проблемы для решения в учебных и жизненных ситуациях;
- ориентироваться в различных подходах к принятию решений (индивидуальное, принятие решения в группе, принятие решения группой);
- самостоятельно составлять алгоритм решения задачи (или его часть), выбирать способ решения учебной задачи с учётом имеющихся ресурсов и собственных возможностей, аргументировать предлагаемые варианты решений;
- самостоятельно составлять план действий, вносить необходимые коррективы в ходе его реализации;
- делать выбор и брать ответственность за решение.

Самоконтроль:

- владеть разными способами самоконтроля (в том числе речевого), самомотивации и рефлексии; давать адекватную оценку учебной ситуации и предлагать план её изменения;
- предвидеть трудности, которые могут возникнуть при решении учебной задачи, и адаптировать решение к меняющимся обстоятельствам;

- объяснять причины достижения (недостижения) результата деятельности;
- понимать причины коммуникативных неудач и уметь предупреждать их, давать оценку приобретённому речевому опыту и корректировать собственную речь с учётом целей и условий общения; оценивать соответствие результата цели и условиям общения.

Эмоциональный интеллект:

- развивать способность управлять собственными эмоциями и эмоциями других;
- выявлять и анализировать причины эмоций;
- понимать мотивы и намерения другого человека, анализируя речевую ситуацию;
- регулировать способ выражения собственных эмоций.

Принятие себя и других:

- осознанно относиться к другому человеку и его мнению;
- признавать своё и чужое право на ошибку;
- принимать себя и других не осуждая;
- проявлять открытость;
- осознавать невозможность контролировать всё вокруг.

ИНОСТРАННЫЕ ЯЗЫКИ

Формирование универсальных учебных познавательных действий

Формирование базовых логических действий

- Выявлять признаки и свойства языковых единиц и языковых явлений иностранного языка; применять изученные правила, алгоритмы.
- Анализировать, устанавливать аналогии, между способами выражения мысли средствами родного и иностранного языков.
- Сравнивать, упорядочивать, классифицировать языковые единицы и языковые явления иностранного языка, разные типы высказывания.
- Моделировать отношения между объектами (членами предложения, структурными единицами диалога и др.).
- Использовать информацию, извлеченную из несплошных текстов (таблицы, диаграммы), в собственных устных и письменных высказываниях.
- Выдвигать гипотезы (например, об употреблении глагола-связки в иностранном языке); обосновывать, аргументировать свои суждения, выводы.
- Распознавать свойства и признаки языковых единиц и языковых явлений (например, с помощью словообразовательных элементов).
- Сравнивать языковые единицы разного уровня (звуки, буквы, слова, речевые клише, грамматические явления, тексты и т. п.).
- Пользоваться классификациями (по типу чтения, по типу высказывания и т. п.).
- Выбирать, анализировать, интерпретировать, систематизировать информацию, представленную в разных формах: сплошных текстах, иллюстрациях, графически (в таблицах, диаграммах).

Работа с информацией

- Использовать в соответствии с коммуникативной задачей различные стратегии чтения и аудирования для получения информации (с пониманием основного содержания, с пониманием запрашиваемой информации, с полным пониманием).
- Прогнозировать содержание текста по заголовку; прогнозировать возможное дальнейшее развитие событий по началу текста; устанавливать логическую последовательность основных фактов; восстанавливать текст из разрозненных абзацев.
- Полно и точно понимать прочитанный текст на основе его информационной переработки (смыслового и структурного анализа отдельных частей текста, выборочного перевода);

- использовать внешние формальные элементы текста (подзаголовки, иллюстрации, сноски) для понимания его содержания.
- Фиксировать информацию доступными средствами (в виде ключевых слов, плана).
- Оценивать достоверность информации, полученной из иноязычных источников.
- Находить аргументы, подтверждающие или опровергающие одну и ту же идею, в различных информационных источниках;
- выдвигать предположения (например, о значении слова в контексте) и аргументировать его.

Формирование универсальных учебных коммуникативных действий

- Воспринимать и создавать собственные диалогические и монологические высказывания, участвуя в обсуждениях, выступлениях; выражать эмоции в соответствии с условиями и целями общения.
- Осуществлять смысловое чтение текста с учетом коммуникативной задачи и вида текста, используя разные стратегии чтения (с пониманием основного содержания, с полным пониманием, с нахождением интересующей информации).
- Анализировать и восстанавливать текст с опущенными в учебных целях фрагментами.
- Выстраивать и представлять в письменной форме логику решения коммуникативной задачи (например, в виде плана высказывания, состоящего из вопросов или утверждений).
- Публично представлять на иностранном языке результаты выполненной проектной работы, самостоятельно выбирая формат выступления с учетом особенностей аудитории.

Формирование универсальных учебных регулятивных действий

- Удерживать цель деятельности; планировать выполнение учебной задачи, выбирать и аргументировать способ деятельности.
- Планировать организацию совместной работы, определять свою роль, распределять задачи между членами команды, участвовать в групповых формах работы.
- Оказывать влияние на речевое поведение партнера (например, поощряя его продолжать поиск совместного решения поставленной задачи).
- Корректировать деятельность с учетом возникших трудностей, ошибок, новых данных или информации.
- Оценивать процесс и общий результат деятельности; анализировать и оценивать собственную работу: меру собственной самостоятельности, затруднения, дефициты, ошибки и пр.

МАТЕМАТИКА И ИНФОРМАТИКА

Формирование универсальных учебных познавательных действий

Формирование базовых логических действий

- Выявлять качества, свойства, характеристики математических объектов.
- Различать свойства и признаки объектов.
- Сравнить, упорядочивать, классифицировать числа, величины, выражения, формулы, графики, геометрические фигуры и т. п.
- Устанавливать связи и отношения, проводить аналогии, распознавать зависимости между объектами.
- Анализировать изменения и находить закономерности.
- Формулировать и использовать определения понятий, теоремы; выводить следствия, строить отрицания, формулировать обратные теоремы.
- Использовать логические связи «и», «или», «если ..., то ...».
- Обобщать и конкретизировать; строить заключения от общего к частному и от частного к общему.
- Использовать кванторы «все», «всякий», «любой», «некоторый», «существует»; приводить пример и контрпример.
- Различать, распознавать верные и неверные утверждения.

- Выражать отношения, зависимости, правила, закономерности с помощью формул.
- Моделировать отношения между объектами, использовать символьные и графические модели.
- Воспроизводить и строить логические цепочки утверждений, прямые и от противного.
- Устанавливать противоречия в рассуждениях.
- Создавать, применять и преобразовывать знаки и символы, модели и схемы для решения учебных и познавательных задач.
- Применять различные методы, инструменты и запросы при поиске и отборе информации или данных из источников с учетом предложенной учебной задачи и заданных критериев.

Формирование базовых исследовательских действий

- Формулировать вопросы исследовательского характера о свойствах математических объектов, влиянии на свойства отдельных элементов и параметров; выдвигать гипотезы, разбирать различные варианты; использовать пример, аналогию и обобщение.
- Доказывать, обосновывать, аргументировать свои суждения, выводы, закономерности и результаты.
- Дописывать выводы, результаты опытов, экспериментов, исследований, используя математический язык и символику.
- Оценивать надежность информации по критериям, предложенным учителем или сформулированным самостоятельно.

Работа с информацией

- Использовать таблицы и схемы для структурированного представления информации, графические способы представления данных.
- Переводить вербальную информацию в графическую форму и наоборот.
- Выявлять недостаточность и избыточность информации, данных, необходимых для решения учебной или практической задачи.
- Распознавать неверную информацию, данные, утверждения; устанавливать противоречия в фактах, данных.
- Находить ошибки в неверных утверждениях и исправлять их.
- Оценивать надежность информации по критериям, предложенным учителем или сформулированным самостоятельно.

Формирование универсальных учебных коммуникативных действий

- Выстраивать и представлять в письменной форме логику решения задачи, доказательства, исследования, подкрепляя пояснениями, обоснованиями в текстовом и графическом виде.
- Владеть базовыми нормами информационной этики и права, основами информационной безопасности, определяющими правила общественного поведения, формы социальной жизни в группах и сообществах, существующих в виртуальном пространстве.
- Понимать и использовать преимущества командной и индивидуальной работы при решении конкретной проблемы, в том числе при создании информационного продукта.
- Принимать цель совместной информационной деятельности по сбору, обработке, передаче, формализации информации.
- Коллективно строить действия по ее достижению: распределять роли, договариваться, обсуждать процесс и результат совместной работы.
- Выполнять свою часть работы с информацией или информационным продуктом, достигая качественного результата по своему направлению и координируя свои действия с другими членами команды.
- Оценивать качество своего вклада в общий информационный продукт по критериям, самостоятельно сформулированным участниками взаимодействия.

Формирование универсальных учебных регулятивных действий

- Удерживать цель деятельности.

- Планировать выполнение учебной задачи, выбирать и аргументировать способ деятельности.
- Корректировать деятельность с учетом возникших трудностей, ошибок, новых данных или информации.
- Анализировать и оценивать собственную работу: меру собственной самостоятельности, затруднения, дефициты, ошибки и пр.

ОБЩЕСТВЕННО-НАУЧНЫЕ ПРЕДМЕТЫ

Формирование универсальных учебных познавательных действий

Формирование базовых логических действий

- Систематизировать, классифицировать и обобщать исторические факты.
- Составлять синхронистические и систематические таблицы.
- Выявлять и характеризовать существенные признаки исторических явлений, процессов.
- Сравнить исторические явления, процессы (политическое устройство государств, социально-экономические отношения, пути модернизации и др.) по горизонтали (существовавшие синхронно в разных сообществах) и в динамике («было — стало») по заданным или самостоятельно определенным основаниям.
- Использовать понятия и категории современного исторического знания (эпоха, цивилизация, исторический источник, исторический факт, историзм и др.).
- Выявлять причины и следствия исторических событий и процессов.
- Осуществлять по самостоятельно составленному плану учебный исследовательский проект по истории (например, по истории своего края, города, села), привлекая материалы музеев, библиотек, средств массовой информации.
- Соотносить результаты своего исследования с уже имеющимися данными, оценивать их значимость.
- Классифицировать (выделять основания, заполнять составлять схему, таблицу) виды деятельности человека: виды юридической ответственности по отраслям права, механизмы государственного регулирования экономики: современные государства по форме правления, государственно-территориальному устройству, типы политических партий, общественно-политических организаций.
- Сравнить формы политического участия (выборы и референдум), проступок и преступление, дееспособность малолетних в возрасте от 6 до 14 лет и несовершеннолетних в возрасте от 14 до 18 лет, мораль и право.
- Определять конструктивные модели поведения в конфликтной ситуации, находить конструктивное разрешение конфликта.
- Преобразовывать статистическую и визуальную информацию о достижениях России в текст.
- Вносить коррективы в моделируемую экономическую деятельность на основе изменившихся ситуаций.
- Использовать полученные знания для публичного представления результатов своей деятельности в сфере духовной культуры.
- Выступать с сообщениями в соответствии с особенностями аудитории и регламентом.
- Устанавливать и объяснять взаимосвязи между правами человека и гражданина и обязанностями граждан.
- Объяснять причины смены дня и ночи и времен года.
- Устанавливать эмпирические зависимости между продолжительностью дня и географической широтой местности, между высотой Солнца над горизонтом и географической широтой местности на основе анализа данных наблюдений.
- Классифицировать формы рельефа суши по высоте и по внешнему облику.
- Классифицировать острова по происхождению.
- Формулировать оценочные суждения о последствиях изменений компонентов природы в результате деятельности человека с использованием разных источников географической

информации.

- Самостоятельно составлять план решения учебной географической задачи.

Формирование базовых исследовательских действий

- Проводить измерения температуры воздуха, атмосферного давления, скорости и направления ветра с использованием аналоговых и (или) цифровых приборов (термометр, барометр, анемометр, флюгер) и представлять результаты наблюдений в табличной и (или) графической форме.
- Формулировать вопросы, поиск ответов на которые необходим для прогнозирования изменения численности населения Российской Федерации в будущем.
- Представлять результаты фенологических наблюдений и наблюдений за погодой в различной форме (табличной, графической, географического описания).
- Проводить по самостоятельно составленному плану небольшое исследование роли традиций в обществе.
- Исследовать несложные практические ситуации, связанные с использованием различных способов повышения эффективности производства.

Работа с информацией

- Проводить поиск необходимой исторической информации в учебной и научной литературе, аутентичных источниках (материальных, письменных, визуальных), публицистике и др. в соответствии с предложенной познавательной задачей.
- Анализировать и интерпретировать историческую информацию, применяя приемы критики источника, высказывать суждение о его информационных особенностях и ценности (по заданным или самостоятельно определяемым критериям).
- Сравнивать данные разных источников исторической информации, выявлять их сходство и различия, в том числе, связанные со степенью информированности и позицией авторов.
- Выбирать оптимальную форму представления результатов самостоятельной работы с исторической информацией (сообщение, эссе, презентация, учебный проект и др.).
- Проводить поиск необходимой исторической информации в учебной и научной литературе, аутентичных источниках (материальных, письменных, визуальных), публицистике и др. в соответствии с предложенной познавательной задачей.
- Анализировать и интерпретировать историческую информацию, применяя приемы критики источника, высказывать суждение о его информационных особенностях и ценности (по заданным или самостоятельно определяемым критериям).
- Выбирать источники географической информации (картографические, статистические, текстовые, видео- и фотоизображения, компьютерные базы данных), необходимые для изучения особенностей хозяйства России.
- Находить, извлекать и использовать информацию, характеризующую отраслевую, функциональную и территориальную структуру хозяйства России, выделять географическую информацию, которая является противоречивой или может быть недостоверной.
- Определять информацию, недостающую для решения той или иной задачи.
- Извлекать информацию о правах и обязанностях учащегося из разных адаптированных источников (в том числе учебных материалов): заполнять таблицу и составлять план.
- Анализировать и обобщать текстовую и статистическую информацию об отклоняющемся поведении, его причинах и негативных последствиях из адаптированных источников (в том числе учебных материалов) и публикаций СМИ.
- Представлять информацию в виде кратких выводов и обобщений.
- Осуществлять поиск информации о роли непрерывного образования в современном обществе в разных источниках информации: сопоставлять и обобщать информацию, представленную в разных формах (описательную, графическую, аудиовизуальную).

Формирование универсальных учебных коммуникативных действий

- Определять характер отношений между людьми в различных исторических и современных ситуациях, событиях.

- Раскрывать значение совместной деятельности, сотрудничества людей в разных сферах в различные исторические эпохи.
- Принимать участие в обсуждении открытых (в том числе дискуссионных) вопросов истории, высказывая и аргументируя свои суждения.
- Осуществлять презентацию выполненной самостоятельной работы по истории, проявляя способность к диалогу с аудиторией.
- Оценивать собственные поступки и поведение других людей с точки зрения их соответствия правовым и нравственным нормам.
- Анализировать причины социальных и межличностных конфликтов, моделировать варианты выхода из конфликтной ситуации.
- Выражать свою точку зрения, участвовать в дискуссии.
- Осуществлять совместную деятельность, включая взаимодействие с людьми другой культуры, национальной и религиозной принадлежности на основе гуманистических ценностей, взаимопонимания между людьми разных культур с точки зрения их соответствия духовным традициям общества.
- Сравнить результаты выполнения учебного географического проекта с исходной задачей и оценивать вклад каждого члена команды в достижение результатов, разделять сферу ответственности.
- Планировать организацию совместной работы при выполнении учебного проекта о повышении уровня Мирового океана в связи с глобальными изменениями климата.
- При выполнении практической работы «Определение, сравнение темпов изменения численности населения отдельных регионов мира по статистическим материалам» обмениваться с партнером важной информацией, участвовать в обсуждении.
- Сравнить результаты выполнения учебного географического проекта с исходной задачей и вклад каждого члена команды в достижение результатов.

Формирование универсальных учебных регулятивных действий

- Раскрывать смысл и значение целенаправленной деятельности людей в истории — на уровне отдельно взятых личностей (правителей, общественных деятелей, ученых, деятелей культуры и др.) и общества в целом (при характеристике целей и задач социальных движений, реформ и революций и т. д.).
- Определять способ решения поисковых, исследовательских, творческих задач по истории (включая использование на разных этапах обучения сначала предложенных, а затем самостоятельно определяемых плана и источников информации).
- Осуществлять самоконтроль и рефлексию применительно к результатам своей учебной деятельности, соотнося их с исторической информацией, содержащейся в учебной и исторической литературе.
- Самостоятельно составлять алгоритм решения географических задач и выбирать способ их решения с учетом имеющихся ресурсов и собственных возможностей, аргументировать предлагаемые варианты решений.

ЕСТЕСТВЕННО-НАУЧНЫЕ ПРЕДМЕТЫ

Формирование универсальных учебных познавательных действий

Формирование базовых логических действий

- Выдвигать гипотезы, объясняющие простые явления, например:
 - почему останавливается движущееся по горизонтальной поверхности тело;
 - почему в жаркую погоду в светлой одежде прохладнее, чем в темной.
- Строить простейшие модели физических явлений (в виде рисунков или схем), например: падение предмета; отражение света от зеркальной поверхности.
- Прогнозировать свойства веществ на основе общих химических свойств изученных классов/групп веществ, к которым они относятся.
- Объяснять общности происхождения и эволюции систематических групп растений на примере сопоставления биологических растительных объектов.

Формирование базовых исследовательских действий

- Исследование явления теплообмена при смешивании холодной и горячей воды.
- Исследование процесса испарения различных жидкостей.
- Планирование и осуществление на практике химических экспериментов, проведение наблюдений, получение выводов по результатам эксперимента: обнаружение сульфат-ионов, взаимодействие разбавленной серной кислоты с цинком.

Работа с информацией

- Анализировать оригинальный текст, посвященный использованию звука (или ультразвука) в технике (эхолокация, ультразвук в медицине и др.).
- Выполнять задания по тексту (смысловое чтение).
- Использование при выполнении учебных заданий и в процессе исследовательской деятельности научно-популярную литературу химического содержания, справочные материалы, ресурсы Интернета.
- Анализировать современные источники о вакцинах и вакцинировании. Обсуждать роли вакцин и лечебных сывороток для сохранения здоровья человека.

Формирование универсальных учебных коммуникативных действий

- Сопоставлять свои суждения с суждениями других участников дискуссии, при выявлении различий и сходства позиций по отношению к обсуждаемой естественно-научной проблеме.
- Выражать свою точку зрения на решение естественно-научной задачи в устных и письменных текстах.
- Публично представлять результаты выполненного естественно-научного исследования или проекта, физического или химического опыта, биологического наблюдения.
- Определять и принимать цель совместной деятельности по решению естественно-научной проблемы, организация действий по ее достижению: обсуждение процесса и результатов совместной работы; обобщение мнений нескольких людей.
- Координировать свои действия с другими членами команды при решении задачи, выполнении естественно-научного исследования или проекта.
- Оценивать свой вклад в решение естественно-научной проблемы по критериям, самостоятельно сформулированным участниками команды.

Формирование универсальных учебных регулятивных действий

- Выявление проблем в жизненных и учебных ситуациях, требующих для решения проявлений естественно-научной грамотности.
- Анализ и выбор различных подходов к принятию решений в ситуациях, требующих естественно-научной грамотности и знакомства с современными технологиями (индивидуальное, принятие решения в группе, принятие решений группой).
- Самостоятельное составление алгоритмов решения естественно-научной задачи или плана естественно-научного исследования с учетом собственных возможностей.
- Выработка адекватной оценки ситуации, возникшей при решении естественно-научной задачи, и при выдвижении плана изменения ситуации в случае необходимости.
- Объяснение причин достижения (недостижения) результатов деятельности по решению естественно-научной задачи, выполнении естественно-научного исследования.
- Оценка соответствия результата решения естественно-научной проблемы поставленным целям и условиям.
- Готовность ставить себя на место другого человека в ходе спора или дискуссии по естественно-научной проблеме, интерпретации результатов естественно-научного исследования; готовность понимать мотивы, намерения и логику другого.

ОСНОВЫ ДУХОВНО-ПРАВСТВЕННОЙ КУЛЬТУРЫ НАРОДОВ РОССИИ

Познавательные универсальные учебные действия

Познавательные универсальные учебные действия включают:

- умение определять понятия, создавать обобщения, устанавливать аналогии, классифицировать, самостоятельно выбирать основания и критерии для классификации, устанавливать причинно-следственные связи, строить логическое рассуждение, умозаключение (индуктивное, дедуктивное, по аналогии) и делать выводы (логические УУД);
- умение создавать, применять и преобразовывать знаки и символы, модели и схемы для решения учебных и познавательных задач (знаково- символические / моделирование);
- смысловое чтение;
- развитие мотивации к овладению культурой активного использования словарей и других поисковых систем.

Коммуникативные универсальные учебные действия

Коммуникативные универсальные учебные действия включают:

- умение организовывать учебное сотрудничество и совместную деятельность с учителем и сверстниками; работать индивидуально и в группе: находить общее решение и разрешать конфликты на основе согласования позиций и учёта интересов; формулировать, аргументировать и отстаивать своё мнение (учебное сотрудничество);
- умение осознанно использовать речевые средства в соответствии с задачей коммуникации для выражения своих чувств, мыслей и потребностей для планирования и регуляции своей деятельности; владение устной и письменной речью, монологической контекстной речью (коммуникация);
- формирование и развитие компетентности в области использования информационно-коммуникационных технологий (ИКТ-компетентность).

Регулятивные универсальные учебные действия

Регулятивные универсальные учебные действия включают:

- умение самостоятельно определять цели обучения, ставить и формулировать для себя новые задачи в учёбе и познавательной деятельности, развивать мотивы и интересы своей познавательной деятельности (целеполагание);
- умение самостоятельно планировать пути достижения целей, в том числе альтернативные, осознанно выбирать наиболее эффективные способы решения учебных и познавательных задач (планирование);
- умение соотносить свои действия с планируемыми результатами, осуществлять контроль своей деятельности в процессе достижения результата, определять способы действий в рамках предложенных условий и требований, корректировать свои действия в соответствии с изменяющейся ситуацией (контроль и коррекция);
- умение оценивать правильность выполнения учебной задачи, собственные возможности её решения (оценка);
- владение основами самоконтроля, самооценки, принятия решений и осуществления осознанного выбора в учебной и познавательной (познавательная рефлексия, саморегуляция) деятельности.

ИСКУССТВО

«Изобразительное искусство»:

Овладение универсальными познавательными действиями

- Формирование пространственных представлений и сенсорных способностей;
- сравнивать предметные и пространственные объекты по заданным основаниям;
- характеризовать форму предмета, конструкции;
- выявлять положение предметной формы в пространстве;
- обобщать форму составной конструкции;

- анализировать структуру предмета, конструкции, пространства, зрительного образа;
- структурировать предметно-пространственные явления;
- сопоставлять пропорциональное соотношение частей внутри целого и предметов между собой;
- абстрагировать образ реальности в построении плоской или пространственной композиции.

Базовые логические и исследовательские действия:

- выявлять и характеризовать существенные признаки явлений художественной культуры;
- сопоставлять, анализировать, сравнивать и оценивать с позиций эстетических категорий явления искусства и действительности;
- классифицировать произведения искусства по видам и, соответственно, по назначению в жизни людей;
- ставить и использовать вопросы как исследовательский инструмент познания;
- вести исследовательскую работу по сбору информационного материала по установленной или выбранной теме;
- самостоятельно формулировать выводы и обобщения по результатам наблюдения или исследования, аргументированно защищать свои позиции.

Работа с информацией:

- использовать различные методы, в том числе электронные технологии, для поиска и отбора информации на основе образовательных задач и заданных критериев;
- использовать электронные образовательные ресурсы;
- уметь работать с электронными учебными пособиями и учебниками;
- выбирать, анализировать, интерпретировать, обобщать и систематизировать информацию, представленную в произведениях искусства, в текстах, таблицах и схемах;
- самостоятельно готовить информацию на заданную или выбранную тему в различных видах её представления: в рисунках и эскизах, тексте, таблицах, схемах, электронных презентациях.

Овладение универсальными коммуникативными действиями

- Понимать искусство в качестве особого языка общения — межличностного (автор — зритель), между поколениями, между народами;
- воспринимать и формулировать суждения, выражать эмоции в соответствии с целями и условиями общения, развивая способность к эмпатии и опираясь на восприятие окружающих; вести диалог и участвовать в дискуссии, проявляя уважительное отношение к оппонентам, сопоставлять свои суждения с суждениями участников общения, выявляя и корректно, доказательно отстаивая свои позиции в оценке и понимании обсуждаемого явления; находить общее решение и разрешать конфликты на основе общих позиций и учёта интересов;
- публично представлять и объяснять результаты своего творческого, художественного или исследовательского опыта;
- взаимодействовать, сотрудничать в коллективной работе, принимать цель совместной деятельности и строить действия по её достижению, договариваться, проявлять готовность руководить, выполнять поручения, подчиняться, ответственно относиться к задачам, своей роли в достижении общего результата.

Овладение универсальными регулятивными действиями

Самоорганизация:

- осознавать или самостоятельно формулировать цель и результат выполнения учебных задач, осознанно подчиняя поставленной цели совершаемые учебные действия, развивать мотивы и интересы своей учебной деятельности;
- планировать пути достижения поставленных целей, составлять алгоритм действий, осознанно выбирать наиболее эффективные способы решения учебных, познавательных, художественно-творческих задач;
- уметь организовывать своё рабочее место для практической работы, сохраняя порядок в окружающем пространстве и бережно относясь к используемым материалам.

Самоконтроль:

- соотносить свои действия с планируемыми результатами, осуществлять контроль своей деятельности в процессе достижения результата;
- владеть основами самоконтроля, рефлексии, самооценки на основе соответствующих целей критериев.

Эмоциональный интеллект:

- развивать способность управлять собственными эмоциями, стремиться к пониманию эмоций других;
- уметь рефлексировать эмоции как основание для художественного восприятия искусства и собственной художественной деятельности;
- развивать свои эмпатические способности, способность сопереживать, понимать намерения и переживания свои и других;
- признавать своё и чужое право на ошибку;
- работать индивидуально и в группе; продуктивно участвовать в учебном сотрудничестве, в совместной деятельности со сверстниками, с педагогами и межвозрастном взаимодействии.

«Музыка»:

Овладение универсальными познавательными действиями

Базовые логические действия:

- устанавливать существенные признаки для классификации музыкальных явлений, выбирать основания для анализа, сравнения и обобщения отдельных интонаций, мелодий и ритмов, других элементов музыкального языка;
- сопоставлять, сравнивать на основании существенных признаков произведения, жанры и стили музыкального и других видов искусства;
- обнаруживать взаимные влияния отдельных видов, жанров и стилей музыки друг на друга, формулировать гипотезы о взаимосвязях;
- выявлять общее и особенное, закономерности и противоречия в комплексе выразительных средств, используемых при создании музыкального образа конкретного произведения, жанра, стиля;
- выявлять и характеризовать существенные признаки конкретного музыкального звучания;
- самостоятельно обобщать и формулировать выводы по результатам проведённого слухового наблюдения-исследования.

Базовые исследовательские действия:

- следовать внутренним слухом за развитием музыкального процесса, «наблюдать» звучание музыки;
- использовать вопросы как исследовательский инструмент познания;
- формулировать собственные вопросы, фиксирующие несоответствие между реальным и желательным состоянием учебной ситуации, восприятия, исполнения музыки;

- составлять алгоритм действий и использовать его для решения учебных, в том числе исполнительских и творческих задач;
- проводить по самостоятельно составленному плану небольшое исследование по установлению особенностей музыкально-языковых единиц, сравнению художественных процессов, музыкальных явлений, культурных объектов между собой;
- самостоятельно формулировать обобщения и выводы по результатам проведённого наблюдения, слухового исследования.

Работа с информацией:

- применять различные методы, инструменты и запросы при поиске и отборе информации с учётом предложенной учебной задачи и заданных критериев;
- понимать специфику работы с аудиоинформацией, музыкальными записями; использовать интонирование для запоминания звуковой информации, музыкальных произведений;
- выбирать, анализировать, интерпретировать, обобщать и систематизировать информацию, представленную в аудио- и видеоформатах, текстах, таблицах, схемах;
- использовать смысловое чтение для извлечения, обобщения и систематизации информации из одного или нескольких источников с учётом поставленных целей;
- оценивать надёжность информации по критериям, предложенным учителем или сформулированным самостоятельно;
- различать тексты информационного и художественного содержания, трансформировать, интерпретировать их в соответствии с учебной задачей;
- самостоятельно выбирать оптимальную форму представления информации (текст, таблица, схема, презентация, театрализация и др.) в зависимости от коммуникативной установки.

Овладение системой универсальных познавательных действий обеспечивает сформированность когнитивных навыков обучающихся, в том числе развитие специфического типа интеллектуальной деятельности — музыкального мышления.

Овладение универсальными коммуникативными действиями

Невербальная коммуникация:

- воспринимать музыку как искусство интонируемого смысла, стремиться понять эмоционально-образное содержание музыкального высказывания, понимать ограниченность словесного языка в передаче смысла музыкального произведения;
- передавать в собственном исполнении музыки художественное содержание, выражать настроение, чувства, личное отношение к исполняемому произведению;
- осознанно пользоваться интонационной выразительностью в обыденной речи, понимать культурные нормы и значение интонации в повседневном общении;
- эффективно использовать интонационно-выразительные возможности в ситуации публичного выступления;
- распознавать невербальные средства общения (интонация, мимика, жесты), расценивать их как полноценные элементы коммуникации, адекватно включаться в соответствующий уровень общения.

Вербальное общение:

- воспринимать и формулировать суждения, выражать эмоции в соответствии с условиями и целями общения;
- выражать своё мнение, в том числе впечатления от общения с музыкальным искусством в устных и письменных текстах; понимать намерения других,

проявлять уважительное отношение к собеседнику и в корректной форме формулировать свои возражения;

- вести диалог, дискуссию, задавать вопросы по существу обсуждаемой темы, поддерживать благожелательный тон диалога; публично представлять результаты учебной и творческой деятельности.

Совместная деятельность (сотрудничество):

- Развивать навыки эстетически опосредованного сотрудничества, соучастия, сопереживания в процессе исполнения и восприятия музыки;
- понимать ценность такого социальнопсихологического опыта, экстраполировать его на другие сферы взаимодействия;
- понимать и использовать преимущества коллективной, групповой и индивидуальной музыкальной деятельности, выбирать наиболее эффективные формы взаимодействия при решении поставленной задачи;
- принимать цель совместной деятельности, коллективно строить действия по её достижению: распределять роли, договариваться, обсуждать процесс и результат совместной работы;
- уметь обобщать мнения нескольких людей, проявлять готовность руководить, выполнять поручения, подчиняться;
- оценивать качество своего вклада в общий продукт по критериям, самостоятельно сформулированным участниками взаимодействия; сравнивать результаты с исходной задачей и вклад каждого члена команды в достижение результатов, разделять сферу ответственности и проявлять готовность к представлению отчёта перед группой.

Овладение универсальными регулятивными действиями

Самоорганизация:

- ставить перед собой среднесрочные и долгосрочные цели по самосовершенствованию, в том числе в части творческих, исполнительских навыков и способностей, настойчиво продвигаться к поставленной цели;
- планировать достижение целей через решение ряда последовательных задач частного характера;
- самостоятельно составлять план действий, вносить необходимые коррективы в ходе его реализации;
- выявлять наиболее важные проблемы для решения в учебных и жизненных ситуациях;
- самостоятельно составлять алгоритм решения задачи (или его часть), выбирать способ решения учебной задачи с учётом имеющихся ресурсов и собственных возможностей, аргументировать предлагаемые варианты решений; делать выбор и брать за него ответственность на себя.

Самоконтроль (рефлексия):

- владеть способами самоконтроля, самомотивации и рефлексии;
- давать адекватную оценку учебной ситуации и предлагать план её изменения;
- предвидеть трудности, которые могут возникнуть при решении учебной задачи, и адаптировать решение к меняющимся обстоятельствам;
- объяснять причины достижения (недостижения) результатов деятельности;
- понимать причины неудач и уметь предупреждать их, давать оценку приобретённому опыту;
- использовать музыку для улучшения самочувствия, сознательного управления своим психоэмоциональным состоянием, в том числе стимулировать состояния активности (бодрости), отдыха (релаксации), концентрации внимания и т. д.

Эмоциональный интеллект:

- чувствовать, понимать эмоциональное состояние самого себя и других людей, использовать возможности музыкального искусства для расширения своих компетенций в данной сфере;
- развивать способность управлять собственными эмоциями и эмоциями других как в повседневной жизни, так и в ситуациях музыкально-опосредованного общения;
- выявлять и анализировать причины эмоций;
- понимать мотивы и намерения другого человека, анализируя коммуникативно-интонационную ситуацию; регулировать способ выражения собственных эмоций.

Принятие себя и других:

- уважительно и осознанно относиться к другому человеку и его мнению, эстетическим предпочтениям и вкусам; признавать своё и чужое право на ошибку, при обнаружении ошибки фокусироваться не на ней самой, а на способе улучшения результатов деятельности; принимать себя и других, не осуждая; проявлять открытость;
- осознавать невозможность контролировать всё вокруг.

Овладение системой универсальных учебных регулятивных действий обеспечивает формирование смысловых установок личности (внутренняя позиция личности) и жизненных навыков личности (управления собой, самодисциплины, устойчивого поведения, эмоционального душевного равновесия и т. д.).

ТЕХНОЛОГИЯ

Овладение универсальными познавательными действиями

Базовые логические действия:

- выявлять и характеризовать существенные признаки природных и рукотворных объектов;
- устанавливать существенный признак классификации, основание для обобщения и сравнения;
- выявлять закономерности и противоречия в рассматриваемых фактах, данных и наблюдениях, относящихся к внешнему миру;
- выявлять причинно-следственные связи при изучении природных явлений и процессов, а также процессов, происходящих в техносфере;
- самостоятельно выбирать способ решения поставленной задачи, используя для этого необходимые материалы, инструменты и технологии.

Базовые исследовательские действия:

- использовать вопросы как исследовательский инструмент познания;
- формировать запросы к информационной системе с целью получения необходимой информации;
- оценивать полноту, достоверность и актуальность полученной информации;
- опытным путём изучать свойства различных материалов;
- овладевать навыками измерения величин с помощью измерительных инструментов, оценивать погрешность измерения, уметь осуществлять арифметические действия с приближёнными величинами;
- строить и оценивать модели объектов, явлений и процессов;
- уметь создавать, применять и преобразовывать знаки и символы, модели и схемы для решения учебных и познавательных задач;
- уметь оценивать правильность выполнения учебной задачи, собственные возможности её решения;
- прогнозировать поведение технической системы, в том числе с учётом синергетических эффектов.

Работа с информацией:

- выбирать форму представления информации в зависимости от поставленной задачи;
- Понимать различие между данными, информацией и знаниями;
- владеть начальными навыками работы с «большими данными»;
- владеть технологией трансформации данных в информацию, информации в знания.

Овладение универсальными учебными регулятивными действиями**Самоорганизация:**

- уметь самостоятельно планировать пути достижения целей, в том числе альтернативные, осознанно выбирать наиболее эффективные способы решения учебных и познавательных задач;
- уметь соотносить свои действия с планируемыми результатами, осуществлять контроль своей деятельности в процессе достижения результата, определять способы действий в рамках предложенных условий и требований, корректировать свои действия в соответствии с изменяющейся ситуацией;
- делать выбор и брать ответственность за решение.

Самоконтроль (рефлексия):

- давать адекватную оценку ситуации и предлагать план её изменения;
- объяснять причины достижения (недостижения) результатов преобразовательной деятельности;
- вносить необходимые коррективы в деятельность по решению задачи или по осуществлению проекта;
- оценивать соответствие результата цели и условиям и при необходимости корректировать цель и процесс её достижения.

Принятие себя и других:

- признавать своё право на ошибку при решении задач или при реализации проекта, такое же право другого на подобные ошибки.

Овладение универсальными коммуникативными действиями.**Общение:**

- в ходе обсуждения учебного материала, планирования и осуществления учебного проекта;
- в рамках публичного представления результатов проектной деятельности;
- в ходе совместного решения задачи с использованием облачных сервисов;
- в ходе общения с представителями других культур, в частности в социальных сетях.

Совместная деятельность:

- понимать и использовать преимущества командной работы при реализации учебного проекта;
- понимать необходимость выработки знаково-символических средств как необходимого условия успешной проектной деятельности;
- уметь адекватно интерпретировать высказывания собеседника — участника совместной деятельности;
- владеть навыками отстаивания своей точки зрения, используя при этом законы логики;
- уметь распознавать некорректную аргументацию.

**ФИЗИЧЕСКАЯ КУЛЬТУРА И ОСНОВЫ БЕЗОПАСНОСТИ
ЖИЗНЕДЕЯТЕЛЬНОСТИ****«Физическая культура»**

Универсальные познавательные действия:

- проводить сравнение соревновательных упражнений Олимпийских игр древности и современных Олимпийских игр, выявлять их общность и различия;
- осмысливать Олимпийскую хартию как основополагающий документ современного олимпийского движения, приводить примеры её гуманистической направленности;
- анализировать влияние занятий физической культурой и спортом на воспитание положительных качеств личности, устанавливать возможность профилактики вредных привычек;
- характеризовать туристские походы как форму активного отдыха, выявлять их целевое предназначение в сохранении и укреплении здоровья; руководствоваться требованиями техники безопасности во время передвижения по маршруту и организации бивуака;
- устанавливать причинно-следственную связь между планированием режима дня и изменениями показателей работоспособности;
- устанавливать связь негативного влияния нарушения осанки на состояние здоровья и выявлять причины нарушений, измерять индивидуальную форму и составлять комплексы упражнений по профилактике и коррекции выявляемых нарушений;
- устанавливать причинно-следственную связь между уровнем развития физических качеств, состоянием здоровья и функциональными возможностями основных систем организма;
- устанавливать причинно-следственную связь между качеством владения техникой физического упражнения и возможностью возникновения травм и ушибов во время самостоятельных занятий физической культурой и спортом;
- устанавливать причинно-следственную связь между подготовкой мест занятий на открытых площадках и правилами предупреждения травматизма.

Универсальные коммуникативные действия:

- выбирать, анализировать и систематизировать информацию из разных источников об образцах техники выполнения разучиваемых упражнений, правилах планирования самостоятельных занятий физической и технической подготовкой;
- вести наблюдения за развитием физических качеств, сравнивать их показатели с данными возрастно-половых стандартов, составлять планы занятий на основе определённых правил и регулировать нагрузку по частоте пульса и внешним признакам утомления;
- описывать и анализировать технику разучиваемого упражнения, выделять фазы и элементы движений, подбирать подготовительные упражнения и планировать последовательность решения задач обучения;
- оценивать эффективность обучения посредством сравнения с эталонным образцом;
- наблюдать, анализировать и контролировать технику выполнения физических упражнений другими учащимися, сравнивать её с эталонным образцом, выявлять ошибки и предлагать способы их устранения;
- изучать и коллективно обсуждать технику «иллюстративного образца» разучиваемого упражнения, рассматривать и моделировать появление ошибок, анализировать возможные причины их появления, выяснять способы их устранения.

Универсальные учебные регулятивные действия:

- составлять и выполнять индивидуальные комплексы физических упражнений с разной функциональной направленностью, выявлять особенности их воздействия на состояние организма, развитие его резервных возможностей с помощью процедур контроля и функциональных проб;
- составлять и выполнять акробатические и гимнастические комплексы упражнений, самостоятельно разучивать сложно-координированные упражнения на спортивных снарядах;
- активно взаимодействовать в условиях учебной и игровой деятельности, ориентироваться на указания учителя и правила игры при возникновении конфликтных и нестандартных ситуаций, признавать своё право и право других на ошибку, право на её совместное исправление;
- разучивать и выполнять технические действия в игровых видах спорта, активно взаимодействуют при совместных тактических действиях в защите и нападении, терпимо относится к ошибкам игроков своей команды и команды соперников;
- организовывать оказание первой помощи при травмах и ушибах во время самостоятельных занятий физической культурой и спортом, применять способы и приёмы помощи в зависимости от характера и признаков полученной травмы.

«Основы безопасности жизнедеятельности»

Овладение универсальными познавательными действиями.

Базовые логические действия:

- выявлять и характеризовать существенные признаки объектов (явлений);
- устанавливать существенный признак классификации, основания для обобщения и сравнения, критерии проводимого анализа;
- с учётом предложенной задачи выявлять закономерности и противоречия в рассматриваемых фактах, данных и наблюдениях; предлагать критерии для выявления закономерностей и противоречий;
- выявлять дефициты информации, данных, необходимых для решения поставленной задачи;
- выявлять причинно-следственные связи при изучении явлений и процессов;
- делать выводы с использованием дедуктивных и индуктивных умозаключений, умозаключений по аналогии, формулировать гипотезы о взаимосвязях; самостоятельно выбирать способ решения учебной задачи (сравнивать несколько вариантов решения, выбирать наиболее подходящий с учётом самостоятельно выделенных критериев).

Базовые исследовательские действия:

- формулировать проблемные вопросы, отражающие несоответствие между рассматриваемым и наиболее благоприятным состоянием объекта (явления) повседневной жизни;
- обобщать, анализировать и оценивать получаемую информацию, выдвигать гипотезы, аргументировать свою точку зрения, делать обоснованные выводы по результатам исследования;
- проводить (принимать участие) небольшое самостоятельное исследование заданного объекта (явления), устанавливать причинно-следственные связи;
- прогнозировать возможное дальнейшее развитие процессов, событий и их последствия в аналогичных или сходных ситуациях, а также выдвигать предположения об их развитии в новых условиях и контекстах. Работа с информацией: применять различные методы, инструменты и запросы при

поиске и отборе информации или данных из источников с учётом предложенной учебной задачи и заданных критериев;

- выбирать, анализировать, систематизировать и интерпретировать информацию различных видов и форм представления;
- находить сходные аргументы (подтверждающие или опровергающие одну и ту же идею, версию) в различных информационных источниках;
- самостоятельно выбирать оптимальную форму представления информации и иллюстрировать решаемые задачи несложными схемами, диаграммами, иной графикой и их комбинациями;
- оценивать надёжность информации по критериям, предложенным педагогическим работником или сформулированным самостоятельно;
- эффективно запоминать и систематизировать информацию.

Овладение системой универсальных познавательных действий обеспечивает сформированность когнитивных навыков обучающихся.

Овладение универсальными коммуникативными действиями.

Общение:

- уверенно высказывать свою точку зрения в устной и письменной речи, выражать эмоции в соответствии с форматом и целями общения, определять предпосылки возникновения конфликтных ситуаций и выстраивать грамотное общение для их смягчения;
- распознавать невербальные средства общения, понимать значение социальных знаков и намерения других, уважительно, в корректной форме формулировать свои взгляды;
- сопоставлять свои суждения с суждениями других участников диалога, обнаруживать различие и сходство позиций;
- в ходе общения задавать вопросы и выдавать ответы по существу решаемой учебной задачи, обнаруживать различие и сходство позиций других участников диалога;
- публично представлять результаты решения учебной задачи, самостоятельно выбирать наиболее целесообразный формат выступления и готовить различные презентационные материалы.

Совместная деятельность (сотрудничество):

- понимать и использовать преимущества командной и индивидуальной работы при решении конкретной учебной задачи;
- планировать организацию совместной деятельности (распределять роли и понимать свою роль, принимать правила учебного взаимодействия, обсуждать процесс и результат совместной работы, подчиняться, выделять общую точку зрения, договариваться о результатах);
- определять свои действия и действия партнёра, которые помогали или затрудняли нахождение общего решения, оценивать качество своего вклада в общий продукт по заданным участниками группы критериям, разделять сферу ответственности и проявлять готовность к предоставлению отчёта перед группой.

Овладение системой универсальных коммуникативных действий обеспечивает сформированность социальных навыков и эмоционального интеллекта обучающихся.

Овладение универсальными учебными регулятивными действиями.

Самоорганизация:

- выявлять проблемные вопросы, требующие решения в жизненных и учебных ситуациях; аргументированно определять оптимальный вариант принятия решений, самостоятельно составлять алгоритм (часть алгоритма) и способ

решения учебной задачи с учётом собственных возможностей и имеющихся ресурсов;

- составлять план действий, находить необходимые ресурсы для его выполнения, при необходимости корректировать предложенный алгоритм, брать ответственность за принятое решение.

Самоконтроль (рефлексия):

- давать адекватную оценку ситуации, предвидеть трудности, которые могут возникнуть при решении учебной задачи, и вносить коррективы в деятельность на основе новых обстоятельств;
- объяснять причины достижения (недостижения) результатов деятельности, давать оценку приобретённому опыту, уметь находить позитивное в произошедшей ситуации;
- оценивать соответствие результата цели и условиям.

Эмоциональный интеллект:

- управлять собственными эмоциями и не поддаваться эмоциям других, выявлять и анализировать их причины;
- ставить себя на место другого человека, понимать мотивы и намерения другого, регулировать способ выражения эмоций.

Принятие себя и других: осознанно относиться к другому человеку, его мнению, признавать право на ошибку свою и чужую; быть открытым себе и другим, осознавать невозможность контроля всего вокруг.

Овладение системой универсальных учебных регулятивных действий обеспечивает формирование смысловых установок личности (внутренняя позиция личности) и жизненных навыков личности (управления собой, самодисциплины, устойчивого поведения).

Курсы внеурочной деятельности

Рабочие программы курсов внеурочной деятельности содержат конкретизированные требования к формированию УУД на основе общих требований, отраженных в стандартах и являются приложением к данной ООП. Рабочие программы по курсам «Разговоры о важном», «Профориентация» и «Функциональная грамотность: учимся для жизни» являются приложением к программе.

Овладение универсальными учебными познавательными действиями:

1) базовые логические действия:

- выявлять и характеризовать существенные признаки объектов (явлений);
- устанавливать существенный признак классификации, основания для обобщения и сравнения, критерии проводимого анализа;
- с учетом предложенной задачи выявлять закономерности и противоречия в рассматриваемых фактах, данных и наблюдениях;
- предлагать критерии для выявления закономерностей и противоречий;
- выявлять дефициты информации, данных, необходимых для решения поставленной задачи;
- выявлять причинно-следственные связи при изучении явлений и процессов;
- делать выводы с использованием дедуктивных и индуктивных умозаключений, умозаключений по аналогии, формулировать гипотезы о взаимосвязях;
- самостоятельно выбирать способ решения учебной задачи (сравнивать несколько вариантов решения, выбирать наиболее подходящий с учетом самостоятельно выделенных критериев);

2) базовые исследовательские действия:

- использовать вопросы как исследовательский инструмент познания;

- формулировать вопросы, фиксирующие разрыв между реальным и желательным состоянием ситуации, объекта, самостоятельно устанавливать искомое и данное;
- формировать гипотезу об истинности собственных суждений и суждений других, аргументировать свою позицию, мнение;
- проводить по самостоятельно составленному плану опыт, несложный эксперимент, небольшое исследование по установлению особенностей объекта изучения, причинно-следственных связей и зависимостей объектов между собой;
- оценивать на применимость и достоверность информации, полученной в ходе исследования (эксперимента);
- самостоятельно формулировать обобщения и выводы по результатам проведенного наблюдения, опыта, исследования, владеть инструментами оценки достоверности полученных выводов и обобщений;
- прогнозировать возможное дальнейшее развитие процессов, событий и их последствия в аналогичных или сходных ситуациях, выдвигать предположения об их развитии в новых условиях и контекстах;

3) работа с информацией:

- применять различные методы, инструменты и запросы при поиске и отборе информации или данных из источников с учетом предложенной учебной задачи и заданных критериев;
- выбирать, анализировать, систематизировать и интерпретировать информацию различных видов и форм представления;
- находить сходные аргументы (подтверждающие или опровергающие одну и ту же идею, версию) в различных информационных источниках;
- самостоятельно выбирать оптимальную форму представления информации и иллюстрировать решаемые задачи несложными схемами, диаграммами, иной графикой и их комбинациями;
- оценивать надежность информации по критериям, предложенным педагогическим работником или сформулированным самостоятельно;
- эффективно запоминать и систематизировать информацию.

Овладение универсальными учебными коммуникативными действиями:

1) общение:

- воспринимать и формулировать суждения, выражать эмоции в соответствии с целями и условиями общения;
- выражать себя (свою точку зрения) в устных и письменных текстах;
- распознавать невербальные средства общения, понимать значение социальных знаков, знать и распознавать предпосылки конфликтных ситуаций и смягчать конфликты, вести переговоры;
- понимать намерения других, проявлять уважительное отношение к собеседнику и в корректной форме формулировать свои возражения;
- в ходе диалога и (или) дискуссии задавать вопросы по существу обсуждаемой темы и высказывать идеи, нацеленные на решение задачи и поддержание благожелательности общения;
- сопоставлять свои суждения с суждениями других участников диалога, обнаруживать различие и сходство позиций;
- публично представлять результаты выполненного опыта (эксперимента, исследования, проекта);
- самостоятельно выбирать формат выступления с учетом задач презентации и особенностей аудитории и в соответствии с ним составлять устные и письменные тексты с использованием иллюстративных материалов;

2) совместная деятельность:

- понимать и использовать преимущества командной и индивидуальной работы при решении конкретной проблемы, обосновывать необходимость применения групповых форм взаимодействия при решении поставленной задачи;
- принимать цель совместной деятельности, коллективно строить действия по ее достижению: распределять роли, договариваться, обсуждать процесс и результат совместной работы;
- уметь обобщать мнения нескольких людей, проявлять готовность руководить, выполнять поручения, подчиняться;
- планировать организацию совместной работы, определять свою роль (с учетом предпочтений и возможностей всех участников взаимодействия), распределять задачи между членами команды, участвовать в групповых формах работы (обсуждения, обмен мнениями, «мозговые штурмы» и иные);
- выполнять свою часть работы, достигать качественного результата по своему направлению и координировать свои действия с другими членами команды;
- оценивать качество своего вклада в общий продукт по критериям, самостоятельно сформулированным участниками взаимодействия;
- сравнивать результаты с исходной задачей и вклад каждого члена команды в достижение результатов, разделять сферу ответственности и проявлять готовность к предоставлению отчета перед группой.

Овладение универсальными учебными регулятивными действиями:

1) самоорганизация:

- выявлять проблемы для решения в жизненных и учебных ситуациях;
- ориентироваться в различных подходах принятия решений (индивидуальное, принятие решения в группе, принятие решений группой);
- самостоятельно составлять алгоритм решения задачи (или его часть), выбирать способ решения учебной задачи с учетом имеющихся ресурсов и собственных возможностей, аргументировать предлагаемые варианты решений;
- составлять план действий (план реализации намеченного алгоритма решения), корректировать предложенный алгоритм с учетом получения новых знаний об изучаемом объекте;
- делать выбор и брать ответственность за решение;

2) самоконтроль:

- владеть способами самоконтроля, самомотивации и рефлексии;
- давать адекватную оценку ситуации и предлагать план ее изменения;
- учитывать контекст и предвидеть трудности, которые могут возникнуть при решении учебной задачи, адаптировать решение к меняющимся обстоятельствам;
- объяснять причины достижения (недостижения) результатов деятельности, давать оценку приобретенному опыту, уметь находить позитивное в произошедшей ситуации;
- вносить коррективы в деятельность на основе новых обстоятельств, изменившихся ситуаций, установленных ошибок, возникших трудностей;
- оценивать соответствие результата цели и условиям;

3) эмоциональный интеллект:

- различать, называть и управлять собственными эмоциями и эмоциями других;
- выявлять и анализировать причины эмоций;
- ставить себя на место другого человека, понимать мотивы и намерения другого;
- регулировать способ выражения эмоций;

4) принятие себя и других:

- осознанно относиться к другому человеку, его мнению;
- признавать свое право на ошибку и такое же право другого;
- принимать себя и других, не осуждая;
- открытость себе и другим;
- осознавать невозможность контролировать все вокруг.

Описание особенностей реализации основных направлений и форм учебно-исследовательской деятельности в рамках урочной и внеурочной деятельности

На базе образовательной организации в обязательном порядке организована учебно-исследовательская и проектная деятельность.

Базовые навыки учебно-исследовательской и проектной деятельности закладываются в начальной школе, при переходе обучающихся в основную школу педагогическим коллективом в рамках урочной и внеурочной деятельности реализуется формирование у обучающихся опыта применения УУД в жизненных ситуациях, навыков учебного сотрудничества и социального взаимодействия со сверстниками, обучающимися младшего и старшего возраста, взрослыми.

Учебно-исследовательская и проектная деятельность обучающихся ориентирована на формирование и развитие у школьников научного способа мышления, устойчивого познавательного интереса, готовности к постоянному саморазвитию и самообразованию, способности к проявлению самостоятельности и творчества при решении лично и социально значимых проблем.

Учебно-исследовательская и проектная деятельность в школы осуществляется обучающимися индивидуально и коллективно (в составе малых групп, класса).

Результаты учебных исследований и проектов, реализуемых обучающимися в рамках урочной и внеурочной деятельности, являются важнейшими показателями уровня сформированности у школьников комплекса познавательных, коммуникативных и регулятивных учебных действий, исследовательских и проектных компетенций, предметных и междисциплинарных знаний. В ходе оценивания учебно-исследовательской и проектной деятельности универсальные учебные действия оцениваются на протяжении всего процесса их формирования.

Для формирования опыта применения УУД в жизненных ситуациях, навыков учебного сотрудничества и социального взаимодействия со сверстниками, взрослыми каждый обучающийся образовательной организации в течение учебного года осуществляет защиту своей работы на внутренних конференциях школьного уровня. Работы, получившие высокую оценку экспертов, рекомендуются к защите на конференциях муниципального, регионального и федерального уровней.

С учетом вероятности возникновения особых условий организации образовательного процесса (сложные погодные условия и эпидемиологическая обстановка; удаленность образовательной организации от места проживания обучающихся; возникшие у обучающегося проблемы со здоровьем; выбор обучающимся индивидуальной траектории или заочной формы обучения) учебно-исследовательская и проектная деятельность обучающихся реализуется в дистанционном формате.

Особенности организации учебно-исследовательской и проектной деятельности в рамках урочной деятельности

В рамках урочной деятельности организация учебно-исследовательской и проектной деятельности обучающихся осуществляется в формах мини-проектов и исследований, время на выполнение таких работ не превышает 90 минут (парный урок либо урок+домашнее задание).

В содержании урока учитель планирует предметные учебные исследования,

возможны междисциплинарные учебные исследования в рамках предметной области.

Учебно-исследовательская и проектная деятельность в рамках урока выполняется обучающимся под руководством учителя по выбранной теме индивидуально и/или в группах, парах. Работа в данном направлении на уроке является обучающим элементом и готовит к выполнению задач, требующих более высокой затраты времени.

Формы организации:

- урок-исследование;
- урок с использованием интерактивной беседы в исследовательском ключе;
- урок-эксперимент, позволяющий освоить элементы исследовательской деятельности (планирование и проведение эксперимента, обработка и анализ его результатов);
- лабораторная работа;
- урок-консультация;
- мини-исследование в рамках домашнего задания и другие формы по выбору учителя.

Формы представления итогов учебно-исследовательской и проектной деятельности:

- доклад, реферат;
- эссе, статья, обзоры, отчет;
- творческая работа;
- эскиз, 3Д эскиз;
- мини-книжка, словарь, учебное пособие, раздаточный материал;
- теле, видео, интернет-ресурсы и любая другая форма, соответствующая тематике работы.

Особенности организации учебной исследовательской деятельности в рамках внеурочной деятельности

Основная работа учебно-исследовательской и проектной деятельности реализуется в рамках внеурочной деятельности.

В образовательной организации существует два направления:

- Технологическое,
- Гуманитарное.

В начале учебного года обучающийся выбирает тему исследовательской или проектной работы, руководителя из числа учителей-предметников, классных руководителей, педагогов дополнительного образования, других педагогических сотрудников, преподавателей вузов, родителей (руководитель может не являться сотрудником образовательной организации, в таком случае необходимо согласие администрации ОО).

При выполнении работы высокой сложности возможна работа над исследованием/проектом в течение нескольких учебных лет.

Основными формами организации работы во внеурочное время являются:

- конференция, семинар, дискуссия, диспут;
- брифинг, интервью, телемост;
- исследовательская практика, образовательные экспедиции, походы, поездки, экскурсии;
- научно-исследовательское общество учащихся,
- проектный клуб,
- клуб по интересам и т.д.

2.3. Рабочая программа воспитания

Пояснительная записка

Программа воспитания основывается на единстве и преемственности образовательного процесса всех уровней общего образования, соотносится с рабочими программами воспитания для образовательных организаций дошкольного и среднего профессионального образования.

Программа воспитания:

предназначена для планирования и организации системной воспитательной деятельности в образовательной организации;

разрабатывается и утверждается с участием коллегиальных органов управления образовательной организацией, в том числе советов обучающихся, советов родителей (законных представителей);

реализуется в единстве урочной и внеурочной деятельности, осуществляемой совместно с семьёй и другими участниками образовательных отношений, социальными институтами воспитания;

предусматривает приобщение обучающихся к российским традиционным духовным ценностям, включая ценности своей этнической группы, правилам и нормам поведения, принятым в российском обществе на основе российских базовых конституционных норм и ценностей;

предусматривает историческое просвещение, формирование российской культурной и гражданской идентичности обучающихся.

Программа воспитания включает три раздела: целевой, содержательный, организационный.

При разработке или обновлении рабочей программы воспитания её содержание, за исключением целевого раздела, может изменяться в соответствии с особенностями образовательной организации: организационно-правовой формой, контингентом обучающихся и их родителей (законных представителей), направленностью образовательной программы, в том числе предусматривающей углублённое изучение отдельных учебных предметов, учитывающей этнокультурные интересы, особые образовательные потребности обучающихся.

Целевой раздел

Содержание воспитания обучающихся в школе определяется содержанием российских базовых (гражданских, национальных) норм и ценностей, которые закреплены в Конституции Российской Федерации. Эти ценности и нормы определяют инвариантное содержание воспитания обучающихся. Вариативный компонент содержания воспитания обучающихся включает духовно-нравственные ценности культуры, традиционных религий народов России.

Воспитательная деятельность в школе планируется и осуществляется в соответствии с приоритетами государственной политики в сфере воспитания. Приоритетной задачей Российской Федерации в сфере воспитания детей является развитие высоконравственной личности, разделяющей российские традиционные духовные ценности, обладающей актуальными знаниями и умениями, способной реализовать свой потенциал в условиях современного общества, готовой к мирному созиданию и защите Родины.

Цель и задачи воспитания обучающихся

Цель воспитания обучающихся в образовательной организации:

развитие личности, создание условий для самоопределения и социализации на основе социокультурных, духовно-нравственных ценностей и принятых в российском обществе правил и норм поведения в интересах человека, семьи, общества и государства;

формирование у обучающихся чувства патриотизма, гражданственности, уважения к памяти защитников Отечества и подвигам Героев Отечества, закону и правопорядку, человеку труда и старшему поколению, взаимного уважения, бережного отношения к культурному наследию и традициям многонационального народа Российской Федерации, природе и окружающей среде.

Задачи воспитания обучающихся в образовательной организации:

усвоение обучающимися знаний норм, духовно-нравственных ценностей, традиций, которые выработало российское общество (социально значимых знаний);

формирование и развитие личностных отношений к этим нормам, ценностям, традициям (их освоение, принятие);

приобретение соответствующего этим нормам, ценностям, традициям социокультурного опыта поведения, общения, межличностных социальных отношений, применения полученных знаний;

достижение личностных результатов освоения общеобразовательных программ в соответствии с ФГОС ООО.

Личностные результаты освоения обучающимися образовательных программ включают:

осознание российской гражданской идентичности;

сформированность ценностей самостоятельности и инициативы;

готовность обучающихся к саморазвитию, самостоятельности и личностному самоопределению;

наличие мотивации к целенаправленной социально значимой деятельности;

сформированность внутренней позиции личности как особого ценностного отношения к себе, окружающим людям и жизни в целом.

Воспитательная деятельность в образовательной организации планируется и осуществляется на основе аксиологического, антропологического, культурно-исторического, системно-деятельностного, личностно-ориентированного подходов и с учётом принципов воспитания: гуманистической направленности воспитания, совместной деятельности детей и взрослых, следования нравственному примеру, безопасной жизнедеятельности, инклюзивности, возрастосообразности.

Направления воспитания.

Программа воспитания реализуется в единстве учебной и воспитательной деятельности образовательной организации по основным направлениям воспитания в соответствии с ФГОС ООО и отражает готовность обучающихся руководствоваться ценностями и приобретать первоначальный опыт деятельности на их основе, в том числе в части:

гражданского воспитания, способствующего формированию российской гражданской идентичности, принадлежности к общности граждан Российской Федерации, к народу России как источнику власти в Российском государстве и субъекту тысячелетней российской государственности, уважения к правам, свободам и обязанностям гражданина России, правовой и политической культуры.

патриотического воспитания, основанного на воспитании любви к родному краю, Родине, своему народу, уважения к другим народам России; историческое просвещение, формирование российского национального исторического сознания, российской культурной идентичности.

духовно-нравственного воспитания на основе духовно-нравственной культуры народов России, традиционных религий народов России, формирование традиционных российских семейных ценностей; воспитание честности, доброты, милосердия, справедливости, дружелюбия и взаимопомощи, уважения к старшим, к памяти предков.

эстетического воспитания, способствующего формированию эстетической культуры на основе российских традиционных духовных ценностей, приобщение к лучшим образцам отечественного и мирового искусства.

физического воспитания, ориентированного на формирование культуры здорового образа жизни и эмоционального благополучия – развитие физических способностей с учётом возможностей и состояния здоровья, навыков безопасного поведения в природной и социальной среде, чрезвычайных ситуациях.

трудового воспитания, основанного на воспитании уважения к труду, трудящимся, результатам труда (своего и других людей), ориентации на трудовую деятельность, получение профессии, личностное самовыражение в продуктивном, нравственно достойном труде в российском обществе, достижение выдающихся результатов в профессиональной деятельности.

экологического воспитания, способствующего формированию экологической культуры, ответственного, бережного отношения к природе, окружающей среде на основе российских традиционных духовных ценностей, навыков охраны, защиты, восстановления природы, окружающей среды.

ценности научного познания, ориентированного на воспитание стремления к познанию себя и других людей, природы и общества, к получению знаний, качественного образования с учётом личностных интересов и общественных потребностей.

Целевые ориентиры результатов воспитания

Требования к личностным результатам освоения обучающимися ООП ООО установлены ФГОС ООО.

На основании этих требований в данном разделе представлены целевые ориентиры результатов в воспитании, развитии личности обучающихся, на достижение которых должна быть направлена деятельность педагогического коллектива для выполнения требований ФГОС ООО.

Целевые ориентиры определены в соответствии с инвариантным содержанием воспитания обучающихся на основе российских базовых (гражданских, конституциональных) ценностей, обеспечивают единство воспитания, воспитательного пространства.

Целевые ориентиры результатов воспитания на уровне основного общего образования.

Гражданское воспитание:

знающий и принимающий свою российскую гражданскую принадлежность (идентичность) в поликультурном, многонациональном и многоконфессиональном российском обществе, в мировом сообществе;

понимающий сопричастность к прошлому, настоящему и будущему народа России, тысячелетней истории российской государственности на основе исторического просвещения, российского национального исторического сознания;

проявляющий уважение к государственным символам России, праздникам;

проявляющий готовность к выполнению обязанностей гражданина России, реализации своих гражданских прав и свобод при уважении прав и свобод, законных интересов других людей;

выражающий неприятие любой дискриминации граждан, проявлений экстремизма, терроризма, коррупции в обществе;

принимающий участие в жизни класса, общеобразовательной организации, в том числе самоуправления, ориентированный на участие в социально значимой деятельности.

Патриотическое воспитание:

сознающий свою национальную, этническую принадлежность, любящий свой народ, его традиции, культуру;

проявляющий уважение к историческому и культурному наследию своего и других народов России, символам, праздникам, памятникам, традициям народов, проживающих в родной стране;

проявляющий интерес к познанию родного языка, истории и культуры своего края, своего народа, других народов России;

знающий и уважающий достижения нашей Родины — России в науке, искусстве, спорте, технологиях, боевые подвиги и трудовые достижения, героев и защитников Отечества в прошлом и современности;

принимающий участие в мероприятиях патриотической направленности.

Духовно-нравственное воспитание:

знающий и уважающий духовно-нравственную культуру своего народа, ориентированный на духовные ценности и нравственные нормы народов России, российского общества в ситуациях нравственного выбора (с учётом национальной, религиозной принадлежности);

выражающий готовность оценивать своё поведение и поступки, поведение и поступки других людей с позиций традиционных российских духовно-нравственных ценностей и норм с учётом осознания последствий поступков;

выражающий неприятие антигуманных и асоциальных поступков, поведения, противоречащих традиционным в России духовно-нравственным нормам и ценностям;

сознающий соотношение свободы и ответственности личности в условиях индивидуального и общественного пространства, значение и ценность межнационального, межрелигиозного согласия людей, народов в России, умеющий общаться с людьми разных народов, вероисповеданий;

проявляющий уважение к старшим, к российским традиционным семейным ценностям, институту брака как союзу мужчины и женщины для создания семьи, рождения и воспитания детей;

проявляющий интерес к чтению, к родному языку, русскому языку и литературе как части духовной культуры своего народа, российского общества.

Эстетическое воспитание:

выражающий понимание ценности отечественного и мирового искусства, народных традиций и народного творчества в искусстве;

проявляющий эмоционально-чувственную восприимчивость к разным видам искусства, традициям и творчеству своего и других народов, понимание их влияния на поведение людей;

сознающий роль художественной культуры как средства коммуникации и самовыражения в современном обществе, значение нравственных норм, ценностей, традиций в искусстве;

ориентированный на самовыражение в разных видах искусства, в художественном творчестве.

Физическое воспитание, формирование культуры здоровья и эмоционального благополучия:

понимающий ценность жизни, здоровья и безопасности, значение личных усилий в сохранении здоровья, знающий и соблюдающий правила безопасности, безопасного поведения, в том числе в информационной среде;

выражающий установку на здоровый образ жизни (здоровое питание, соблюдение гигиенических правил, сбалансированный режим занятий и отдыха, регулярную физическую активность);

проявляющий неприятие вредных привычек (курения, употребления алкоголя, наркотиков, игровой и иных форм зависимостей), понимание их последствий, вреда для физического и психического здоровья;

умеющий осознавать физическое и эмоциональное состояние (своё и других людей), стремящийся управлять собственным эмоциональным состоянием;

способный адаптироваться к меняющимся социальным, информационным и природным условиям, стрессовым ситуациям.

Трудовое воспитание:

уважающий труд, результаты своего труда, труда других людей;

проявляющий интерес к практическому изучению профессий и труда различного рода, в том числе на основе применения предметных знаний;

сознающий важность трудолюбия, обучения труду, накопления навыков трудовой деятельности на протяжении жизни для успешной профессиональной самореализации в российском обществе;

участвующий в решении практических трудовых дел, задач (в семье, общеобразовательной организации, своей местности) технологической и социальной направленности, способный инициировать, планировать и самостоятельно выполнять такого рода деятельность;

выражающий готовность к осознанному выбору и построению индивидуальной траектории образования и жизненных планов с учётом личных и общественных интересов, потребностей.

Экологическое воспитание:

понимающий значение и глобальный характер экологических проблем, путей их решения, значение экологической культуры человека, общества;

сознающий свою ответственность как гражданина и потребителя в условиях взаимосвязи природной, технологической и социальной сред;

выражающий активное неприятие действий, приносящих вред природе;

ориентированный на применение знаний естественных и социальных наук для решения задач в области охраны природы, планирования своих поступков и оценки их возможных последствий для окружающей среды;

участвующий в практической деятельности экологической, природоохранной направленности.

Ценности научного познания:

выражающий познавательные интересы в разных предметных областях с учётом индивидуальных интересов, способностей, достижений;

ориентированный в деятельности на научные знания о природе и обществе, взаимосвязях человека с природной и социальной средой;

развивающий навыки использования различных средств познания, накопления знаний о мире (языковая, читательская культура, деятельность в информационной, цифровой среде);

демонстрирующий навыки наблюдений, накопления фактов, осмысления опыта в естественнонаучной и гуманитарной областях познания, исследовательской деятельности.

Содержательный раздел

Уклад школы:

Уклад задаёт порядок жизни образовательной организации и аккумулирует ключевые характеристики, определяющие особенности воспитательного процесса.

Ниже приведён перечень ряда основных и дополнительных характеристик, значимых для описания уклада, особенностей условий воспитания в образовательной организации.

Основные характеристики (целесообразно учитывать в описании):

основные вехи истории образовательной организации, выдающиеся события, деятели в её истории;

цель образовательной организации в самосознании её педагогического коллектива; наиболее значимые традиционные дела, события, мероприятия в школе, составляющие основу воспитательной системы;

традиции и ритуалы, символика, особые нормы этикета в образовательной организации;

социальные партнёры образовательной организации, их роль, возможности в развитии, совершенствовании условий воспитания, воспитательной деятельности;

значимые для воспитания проекты и программы, в которых образовательная организация уже участвует или планирует участвовать (федеральные, региональные, муниципальные, международные, сетевые и другие), включённые в систему воспитательной деятельности;

реализуемые инновационные, перспективные воспитательные практики, определяющие «уникальность» образовательной организации; результаты их реализации, трансляции в системе образования;

наличие проблемных зон, дефицитов, препятствий достижению эффективных результатов в воспитательной деятельности и решения этих проблем, отсутствующие или недостаточно выраженные в массовой практике.

Дополнительные характеристики (могут учитываться в описании):

особенности местоположения и социокультурного окружения образовательной организации, историко-культурная, этнокультурная, конфессиональная специфика населения местности, включённость в историко-культурный контекст территории;

контингент обучающихся, их семей, его социально-культурные, этнокультурные, конфессиональные и иные особенности, состав (стабильный или нет), наличие и состав обучающихся с особыми образовательными потребностями, обучающихся с ОВЗ, находящихся в трудной жизненной ситуации и другое;

организационно-правовая форма образовательной организации, наличие разных уровней общего образования, направленность образовательных программ, в том числе наличие образовательных программ с углублённым изучением учебных предметов;

режим деятельности образовательной организации, в том числе характеристики по решению участников образовательных отношений (форма обучающихся, организация питания и другое);

Виды, формы и содержание воспитательной деятельности.

Виды, формы и содержание воспитательной деятельности в этом разделе планируются, представляются по модулям.

В модуле описываются виды, формы и содержание воспитательной работы в учебном году в рамках определённого направления деятельности в образовательной организации. Каждый из модулей обладает воспитательным потенциалом с особыми условиями, средствами, возможностями воспитания (урочная деятельность, внеурочная деятельность, взаимодействие с родителями и другое).

В Программе воспитания представлены описания воспитательной работы в рамках основных (инвариантных) модулей, согласно правовым условиям реализации образовательных программ (урочная деятельность, внеурочная деятельность и другое). Раздел можно дополнить описанием дополнительных (вариативных) модулей, если такая деятельность реализуется в общеобразовательной организации (дополнительное образование, детские общественные объединения, школьные медиа, школьный музей, добровольческая деятельность, школьные спортивные клубы, школьные театры, наставничество), а также описанием иных модулей, разработанных образовательной организацией.

. Последовательность описания модулей является ориентировочной, в рабочей программе воспитания образовательной организации их можно расположить в

последовательности, соответствующей значимости в воспитательной деятельности образовательной организации по самооценке педагогического коллектива.

Виды, формы и содержание воспитательной деятельности.

Виды, формы и содержание воспитательной деятельности планируются, представляются по модулям и реализуются посредством календарного плана воспитательной работы на текущий учебный год.

В соответствии с федеральной рабочей программой воспитания структура Рабочей программы воспитания школы в обязательном (инвариантном) порядке (п.166.3.2.2 ФОП ООО) включает 11 модулей:

- «Урочная деятельность»
- «Внеурочная деятельность»
- «Классное руководство»
- «Основные школьные дела»
- «Внешкольные мероприятия»
- «Организация предметно-пространственной среды»
- «Взаимодействие с родителями (законными представителями)»
- «Самоуправление»
- «Профилактика и безопасность»
- «Социальное партнёрство»
- «Профориентация»

С учётом региональной политики Чеченской Республики и реализацией Единой концепции духовно-нравственного воспитания и развития подрастающего поколения Чеченской Республики в вариативном модуле включена программа по его реализации.

Таким образом последовательность модулей в Рабочей программе воспитания и в календарном плане воспитательной работы расположена в соответствующей значимости в воспитательной деятельности школы в следующем порядке:

Модуль 1. Единая концепция духовно-нравственного воспитания и развития подрастающего поколения Чеченской Республики

Реализация воспитательного потенциала Единой концепции духовно-нравственного воспитания и развития подрастающего поколения Чеченской Республики предусматривает:

- формирование гражданского общества на основе духовно-нравственных ценностей, гуманизма и патриотизма;
- воспитание подрастающего поколения на принципе стабильности и неизменности общественного строя, согласно которому существующий общественный строй необходимо оберегать;
- создание единого центра (координационно-консультативного института) по реализации мер, направленных на духовное возрождение общества;
- формирование у молодого поколения нравственного абсолютизма, согласно которому существуют вечные и незыблемые общечеловеческие идеалы и ценности;
- популяризация традиционных духовных, нравственных и культурных ценностей через литературу, живопись, музыку, театральное искусство, науку и образование;
- воспитание подрастающего поколения на основе обычаев и традиций народов Чеченской Республики, примерах нравственных идеалов российской и мировой истории;
- формирование ответственного поведения, умения противостоять чуждым идеям и асоциальным проявлениям;
- развитие навыков здорового образа жизни, самодисциплины;
- формирование любви к Родине и гордости за свою страну;

- воспитание подрастающего поколения на основе ценностей, заложенных в Конституции Российской Федерации, обычном праве народов Чеченской Республики и традиционных учениях духовных лидеров.

Модуль 2 «Классное руководство»

Реализация воспитательного потенциала классного руководства как особого вида педагогической деятельности, направленной, в первую очередь, на решение задач воспитания и социализации обучающихся, предусматривает:

- планирование и проведение классных часов целевой воспитательной тематической направленности;
- инициирование и поддержку классными руководителями участия классов в общешкольных делах, мероприятиях, оказание необходимой помощи обучающимся в их подготовке, проведении и анализе;
- организацию интересных и полезных для личностного развития обучающихся совместных дел, позволяющих вовлекать в них обучающихся с разными потребностями, способностями, давать возможности для самореализации, устанавливать и укреплять доверительные отношения, стать для них значимым взрослым, задающим образцы поведения;
- сплочение коллектива класса через игры и тренинги на командообразование, внеучебные и внешкольные мероприятия, походы, экскурсии, празднования дней рождения обучающихся, классные вечера;
- выработку совместно с обучающимися правил поведения класса, участие в выработке таких правил поведения в образовательной организации;
- изучение особенностей личностного развития обучающихся путем наблюдения за их поведением, в специально создаваемых педагогических ситуациях, в играх, беседах по нравственным проблемам; результаты наблюдения сверяются с результатами бесед с родителями, учителями, а также (при необходимости) с педагогом-психологом;
- доверительное общение и поддержку обучающихся в решении проблем (налаживание взаимоотношений с одноклассниками или педагогами, успеваемость и другое), совместный поиск решений проблем, коррекцию поведения обучающихся через частные беседы индивидуально и вместе с их родителями, с другими обучающимися класса;
- индивидуальную работу с обучающимися класса по ведению личных портфолио, в которых они фиксируют свои учебные, творческие, спортивные, личностные достижения;
- регулярные консультации с учителями-предметниками, направленные на формирование единства требований по вопросам воспитания и обучения, предупреждение и (или) разрешение конфликтов между учителями и обучающимися;
- проведение педагогических советов для решения конкретных проблем класса, интеграции воспитательных влияний педагогов на обучающихся, привлечение учителей-предметников к участию в классных делах, дающих им возможность лучше узнавать и понимать обучающихся, общаясь и наблюдая их во внеучебной обстановке, участвовать в родительских собраниях класса;
- организацию и проведение регулярных родительских собраний, информирование родителей об успехах и проблемах обучающихся, их положении в классе, жизни класса в целом, помощь родителям и иным членам семьи в отношениях с учителями, администрацией;

- создание и организацию работы родительского комитета класса, участвующего в решении вопросов воспитания и обучения в классе, общеобразовательной организации;
- привлечение родителей (законных представителей), членов семей обучающихся к организации и проведению воспитательных дел, мероприятий в классе и общеобразовательной организации;
- проведение в классе праздников, конкурсов, соревнований и других мероприятий.

Модуль 3 «Урочная деятельность»

Реализация воспитательного потенциала уроков предусматривает:

- максимальное использование воспитательных возможностей содержания учебных предметов для формирования у обучающихся российских традиционных духовно-нравственных и социокультурных ценностей, российского исторического сознания на основе исторического просвещения; подбор соответствующего содержания уроков, заданий, вспомогательных материалов, проблемных ситуаций для обсуждений;
- выбор методов, методик, технологий, оказывающих воспитательное воздействие на личность в соответствии с воспитательным идеалом, целью и задачами воспитания, целевыми ориентирами результатов воспитания; реализацию приоритета воспитания в учебной деятельности;
- привлечение внимания обучающихся к ценностному аспекту изучаемых на уроках предметов, явлений и событий, инициирование обсуждений, высказываний своего мнения, выработки своего личностного отношения к изучаемым событиям, явлениям, лицам;
- применение интерактивных форм учебной работы - интеллектуальных, стимулирующих познавательную мотивацию, игровых методик, дискуссий, дающих возможность приобрести опыт ведения конструктивного диалога; групповой работы, которая учит строить отношения и действовать в команде, способствует развитию критического мышления;
- побуждение обучающихся соблюдать нормы поведения, правила общения со сверстниками и педагогическими работниками, соответствующие укладу общеобразовательной организации, установление и поддержку доброжелательной атмосферы;
- организацию наставничества мотивированных и эрудированных обучающихся над неуспевающими одноклассниками, в том числе с особыми образовательными потребностями, дающего обучающимся социально значимый опыт сотрудничества и взаимной помощи;
- инициирование и поддержку исследовательской деятельности обучающихся, планирование и выполнение индивидуальных и групповых проектов воспитательной направленности.

Модуль 4 «Внеурочная деятельность»

Внеурочная деятельность в МБОУ «СОШ № 2 с. Белгатой Шалинского муниципального района» выведена за рамки учебного плана и находит отражение в образовательной программе школы через дополнительные образовательные модули, проводимые в формах, отличных от классно-урочной; классное руководство (экскурсии, прогулки, праздники, соревнования); деятельность иных педагогических работников (педагога-психолога) в соответствии с должностными обязанностями квалификационных характеристик должностей работников образования; инновационную (экспериментальную) деятельность.

Внеурочная деятельность реализуется по направлениям: спортивно-оздоровительное (секция «Спортивные игры» и др.), общеинтеллектуальное (интенсив «Функциональная грамотность», кружок «Решение естественно-научных и математических задач повышенной сложности» и др.), духовно-нравственное («Разговоры о важном» и др.), социальное (клуб «В мире профессий», патриотический клуб «Память поколений», ШУС «Территория успеха» и др.), общекультурное.

Модуль 5 «Основные школьные дела»

Реализация воспитательного потенциала основных школьных дел предусматривает:

- общешкольные праздники, ежегодные творческие (театрализованные, музыкальные, литературные и другие) мероприятия, связанные с общероссийскими, региональными праздниками, памяtnыми датами, в которых участвуют все классы;
- участие во всероссийских акциях, посвященных значимым событиям в России, мире;
- торжественные мероприятия, связанные с завершением образования, переходом на следующий уровень образования, символизирующие приобретение новых социальных статусов в образовательной организации, обществе;
- церемонии награждения (по итогам учебного периода, года) обучающихся и педагогов за участие в жизни образовательной организации, достижения в конкурсах, соревнованиях, олимпиадах, вклад в развитие образовательной организации, своей местности;
- социальные проекты в образовательной организации, совместно разрабатываемые и реализуемые обучающимися и педагогическими работниками, в том числе с участием социальных партнеров, комплексы дел благотворительной, экологической, патриотической, трудовой и другой направленности;
- проводимые для жителей населенного пункта и организуемые совместно с семьями обучающихся праздники, фестивали, представления в связи с памяtnыми датами, значимыми событиями для жителей населенного пункта;
- разновозрастные сборы, многодневные выездные события, включающие в себя комплекс коллективных творческих дел гражданской, патриотической, историко-краеведческой, экологической, трудовой, спортивно-оздоровительной и другой направленности;
- вовлечение по возможности каждого обучающегося в школьные дела в разных ролях (сценаристов, постановщиков, исполнителей, корреспондентов, ведущих, декораторов, музыкальных редакторов, ответственных за костюмы и оборудование, за приглашение и встречу гостей и других), помощь обучающимся в освоении навыков подготовки, проведения, анализа общешкольных дел;
- наблюдение за поведением обучающихся в ситуациях подготовки, проведения, анализа основных школьных дел, мероприятий, их отношениями с обучающимися разных возрастов, с педагогическими работниками и другими взрослыми.

Модуль 6 «Внешкольные мероприятия»

Реализация воспитательного потенциала внешкольных мероприятий предусматривает:

- общие внешкольные мероприятия, в том числе организуемые совместно с социальными партнерами образовательной организации;
- внешкольные тематические мероприятия воспитательной направленности, организуемые педагогами по изучаемым в образовательной организации учебным предметам, курсам, модулям;

– экскурсии, походы выходного дня (в музей, картинную галерею, технопарк, на предприятие и другое), организуемые в классах классными руководителями, в том числе совместно с родителями (законными представителями) обучающихся с привлечением их к планированию, организации, проведению, оценке мероприятия;

– литературные, исторические, экологические и другие походы, экскурсии, экспедиции, слеты и другие, организуемые педагогическими работниками, в том числе совместно с родителями (законными представителями) обучающихся для изучения историко-культурных мест, событий, биографий проживавших в этой местности российских поэтов и писателей, деятелей науки, природных и историко-культурных ландшафтов, флоры и фауны и другого;

– выездные события, включающие в себя комплекс коллективных творческих дел, в процессе которых складывается детско-взрослая общность, характеризующаяся доверительными взаимоотношениями, ответственным отношением к делу, атмосферой эмоционально-психологического комфорта.

Модуль 7 «Организация предметно-пространственной среды»

Реализация воспитательного потенциала предметно-пространственной среды предусматривает совместную деятельность педагогов, обучающихся, других участников образовательных отношений по ее созданию, поддержанию, использованию в воспитательном процессе:

– оформление внешнего вида здания, фасада, холла при входе в образовательную организацию государственной символикой Российской Федерации, субъекта Российской Федерации, муниципального образования (флаг, герб), изображениями символики Российского государства в разные периоды тысячелетней истории, исторической символики региона;

– организацию и проведение церемоний поднятия (спуска) государственного флага Российской Федерации;

– размещение карт России, регионов, муниципальных образований (современных и исторических, точных и стилизованных, географических, природных, культурологических, художественно оформленных, в том числе материалами, подготовленными обучающимися) с изображениями значимых культурных объектов местности, региона, России, памятных исторических, гражданских, народных, религиозных мест почитания, портретов выдающихся государственных деятелей России, деятелей культуры, науки, производства, искусства, военных, героев и защитников Отечества;

– изготовление, размещение, обновление художественных изображений (символических, живописных, фотографических, интерактивных аудио и видео) природы России, региона, местности, предметов традиционной культуры и быта, духовной культуры народов России;

– организацию и поддержание в образовательной организации звукового пространства позитивной духовно-нравственной, гражданско-патриотической воспитательной направленности (звонки-мелодии, музыка, информационные сообщения), исполнение гимна Российской Федерации;

– разработку, оформление, поддержание, использование в воспитательном процессе "мест гражданского почитания" (в том числе, если образовательная организация носит имя выдающегося исторического деятеля, ученого, героя, защитника Отечества и других) в помещениях образовательной организации или на прилегающей территории для общественно-гражданского почитания лиц, мест, событий в истории России; мемориалов воинской славы, памятников, памятных досок;

- оформление и обновление "мест новостей", стендов в помещениях (холл первого этажа, рекреации), содержащих в доступной, привлекательной форме новостную информацию позитивного гражданско-патриотического, духовнонравственного содержания, фотоотчеты об интересных событиях, поздравления педагогов и обучающихся и другое;
- разработку и популяризацию символики образовательной организации (эмблема, флаг, логотип, элементы костюма обучающихся и другое), используемой как повседневно, так и в торжественные моменты;
- подготовку и размещение регулярно сменяемых экспозиций творческих работ обучающихся в разных предметных областях, демонстрирующих их способности, знакомящих с работами друг друга;
- поддержание эстетического вида и благоустройство всех помещений в образовательной организации, доступных и безопасных рекреационных зон, озеленение территории при образовательной организации;
- разработку, оформление, поддержание и использование игровых пространств, спортивных и игровых площадок, зон активного и тихого отдыха;
- создание и поддержание в вестибюле или библиотеке стеллажей свободного книгообмена, на которые обучающиеся, родители, педагоги могут выставлять для общего использования свои книги, брать для чтения другие;
- деятельность классных руководителей и других педагогов вместе с обучающимися, их родителями по благоустройству, оформлению школьных аудиторий, пришкольной территории;
- разработку и оформление пространств проведения значимых событий, праздников, церемоний, торжественных линеек, творческих вечеров (событийный дизайн);
- разработку и обновление материалов (стендов, плакатов, инсталляций и других), акцентирующих внимание обучающихся на важных для воспитания ценностях, правилах, традициях, укладе образовательной организации, актуальных вопросах профилактики и безопасности.

Модуль 8 «Взаимодействие с родителями (законными представителями)»

Реализация воспитательного потенциала взаимодействия с родителями (законными представителями) обучающихся предусматривает:

- создание и деятельность в образовательной организации, в классах представительных органов родительского сообщества (родительского комитета образовательной организации, классов), участвующих в обсуждении и решении вопросов воспитания и обучения, деятельность представителей родительского сообщества в Управляющем совете школы;
- тематические родительские собрания в классах, общешкольные родительские собрания по вопросам воспитания, взаимоотношений обучающихся и педагогов, условий обучения и воспитания;
- родительские дни, в которые родители (законные представители) могут посещать уроки и внеурочные занятия;
- работу семейных клубов, родительских гостиных, предоставляющих родителям, педагогам и обучающимся площадку для совместного досуга и общения, с обсуждением актуальных вопросов воспитания;
- проведение тематических собраний (в том числе по инициативе родителей), на которых родители могут получать советы по вопросам воспитания, консультации психологов, врачей, социальных работников, служащих традиционных российских религий, обмениваться опытом;

- родительские форумы на официальном сайте образовательной организации в информационно-коммуникационной сети "Интернет", интернет-сообщества, группы с участием педагогов, на которых обсуждаются интересующие родителей вопросы, согласуется совместная деятельность;
- участие родителей в психолого-педагогических консилиумах в случаях, предусмотренных нормативными документами о психолого-педагогическом консилиуме в образовательной организации в соответствии с порядком привлечения родителей (законных представителей);
- привлечение родителей (законных представителей) к подготовке и проведению классных и общешкольных мероприятий;
- при наличии среди обучающихся детей-сирот, оставшихся без попечения родителей, приемных детей целевое взаимодействие с их законными представителями.

Модуль 9 «Самоуправление»

Реализация воспитательного потенциала ученического самоуправления в образовательной организации предусматривает:

- организацию и деятельность органов ученического самоуправления (совет обучающихся или других), избранных обучающимися;
- представление органами ученического самоуправления интересов обучающихся в процессе управления образовательной организацией;
- защиту органами ученического самоуправления законных интересов и прав обучающихся;
- участие представителей органов ученического самоуправления в разработке, обсуждении и реализации рабочей программы воспитания, календарного плана воспитательной работы, в анализе воспитательной деятельности в образовательной организации.

Модуль 10 «Профилактика и безопасность»

Реализация воспитательного потенциала профилактической деятельности в целях формирования и поддержки безопасной и комфортной среды в образовательной организации предусматривает:

- организацию деятельности педагогического коллектива по созданию в образовательной организации эффективной профилактической среды обеспечения безопасности жизнедеятельности как условия успешной воспитательной деятельности;
- проведение исследований, мониторинга рисков безопасности и ресурсов повышения безопасности, выделение и психолого-педагогическое сопровождение групп риска обучающихся по разным направлениям (агрессивное поведение, зависимости и другое);
- проведение коррекционно-воспитательной работы с обучающимся групп риска силами педагогического коллектива и с привлечением сторонних специалистов (психологов, конфликтологов, коррекционных педагогов, работников социальных служб, правоохранительных органов, опеки и других);
- разработку и реализацию профилактических программ, направленных на работу как с девиантными обучающимися, так и с их окружением; организацию межведомственного взаимодействия;

– вовлечение обучающихся в воспитательную деятельность, проекты, программы профилактической направленности социальных и природных рисков в образовательной организации и в социокультурном окружении с педагогами, родителями, социальными партнерами (антинаркотические, антиалкогольные, против курения, вовлечения в деструктивные детские и молодежные объединения, культы, субкультуры, группы в социальных сетях; по безопасности в цифровой среде, на транспорте, на воде, безопасности дорожного движения, противопожарной безопасности, антитеррористической и антиэкстремистской безопасности, гражданской обороне и другие);

– организацию превентивной работы с обучающимися со сценариями социально одобряемого поведения, по развитию навыков саморефлексии, самоконтроля, устойчивости к негативным воздействиям, групповому давлению;

– профилактику правонарушений, девиаций посредством организации деятельности, альтернативной девиантному поведению, познания (путешествия), испытания себя (походы, спорт), значимого общения, творчества, деятельности (в том числе профессиональной, религиозно-духовной, благотворительной, художественной и другой);

– предупреждение, профилактику и целенаправленную деятельность в случаях появления, расширения, влияния в образовательной организации маргинальных групп обучающихся (оставивших обучение, криминальной направленности, с агрессивным поведением и других);

– профилактику расширения групп, семей обучающихся, требующих специальной психолого-педагогической поддержки и сопровождения (слабоуспевающие, социально запущенные, социально неадаптированные дети-мигранты, обучающиеся с ОВЗ и другие).

Модуль 11 «Социальное партнерство»

Реализация воспитательного потенциала социального партнерства предусматривает:

– участие представителей организаций-партнеров, в том числе в соответствии с договорами о сотрудничестве, в проведении отдельных мероприятий в рамках рабочей программы воспитания и календарного плана воспитательной работы (дни открытых дверей, государственные, региональные, школьные праздники, торжественные мероприятия и другие);

– участие представителей организаций-партнеров в проведении отдельных уроков, внеурочных занятий, внешкольных мероприятий соответствующей тематической направленности;

– проведение на базе организаций-партнеров отдельных уроков, занятий, внешкольных мероприятий, акций воспитательной направленности;

– проведение открытых дискуссионных площадок (детских, педагогических, родительских) с представителями организаций-партнеров для обсуждений актуальных проблем, касающихся жизни образовательной организации, муниципального образования, региона, страны;

– реализация социальных проектов, совместно разрабатываемых обучающимися, педагогами с организациями-партнерами благотворительной, экологической, патриотической, трудовой и другой направленности, ориентированных на воспитание обучающихся, преобразование окружающего социума, позитивное воздействие на социальное окружение.

Модуль 12 «Профорентация»

Реализация воспитательного потенциала профориентационной работы образовательной организации предусматривает:

- проведение циклов профориентационных часов, направленных на подготовку обучающегося к осознанному планированию и реализации своего профессионального будущего;
- профориентационные игры (игры-симуляции, деловые игры, квесты, кейсы), расширяющие знания о профессиях, способах выбора профессий, особенностях, условиях разной профессиональной деятельности;
- экскурсии на предприятия, в организации, дающие начальные представления о существующих профессиях и условиях работы;
- посещение профориентационных выставок, ярмарок профессий, тематических профориентационных парков, лагерей, дней открытых дверей в организациях профессионального, высшего образования;
- организацию на базе детского лагеря при образовательной организации профориентационных смен с участием экспертов в области профориентации, где обучающиеся могут познакомиться с профессиями, получить представление об их специфике, попробовать свои силы в той или иной профессии, развить соответствующие навыки;
- совместное с педагогами изучение обучающимися интернет-ресурсов, посвященных выбору профессий, прохождение профориентационного онлайн-тестирования, онлайн-курсов по интересующим профессиям и направлениям профессионального образования;
- участие в работе всероссийских профориентационных проектов;
- индивидуальное консультирование психологом обучающихся и их родителей (законных представителей) по вопросам склонностей, способностей, иных индивидуальных особенностей обучающихся, которые могут иметь значение в выборе ими будущей профессии;
- освоение обучающимися основ профессии в рамках различных курсов, включенных в обязательную часть образовательной программы, в рамках компонента участников образовательных отношений, внеурочной деятельности, дополнительного образования.

2.3.3. Организационный раздел

Кадровое обеспечение.

Штатное расписание в школе зависит от количества обучающихся, для плодотворной работы над воспитанием обучающихся выделена отдельная ставка заместителя директора по воспитательной работе и советника по воспитанию. В помощь заместителю директора по ВР выделена ставка педагога-организатора, который берет на себя работу с направлением детских общественных организаций и работу по организации общешкольных мероприятий. Все ставки штатного расписания данного направления распределены: должности занимают педагоги с соответствующим образованием, имеющим опыт работы, педагоги регулярно проходят курсы повышения квалификации.

Направление воспитательной работы также невозможно без деятельности классных руководителей: каждый класс имеет отдельного педагога-куратора, который своевременно реагирует на воспитательные потребности обучающихся.

Нормативно-методическое обеспечение.

Работа заместителя директора по ВР и педагога-организатора осуществляется по должностным инструкциям. Деятельность классных руководителей закреплена дополнительным соглашением к трудовому договору. Все изменения в нормативных актах осуществляются в соответствии с законодательством Российской Федерации.

В школе разработаны локальные нормативные акты по осуществлению деятельности воспитательного направления: «Положение о школьном самоуправлении», «Положение о родительском комитете», «Положение о классном руководстве», «Положение о проведении общешкольных мероприятий» и др. Разработка и утверждение локальных нормативных актов осуществляется в соответствии с законодательством Российской Федерации».

Требования к условиям работы с обучающимися с особыми образовательными потребностями.

На момент разработки Программы в МБОУ «СОШ № 2 с. Белгатой Шалинского муниципального района» обучающиеся с особыми образовательными потребностями не числятся. При зачислении таких обучающихся в ООП СОО вносятся соответствующие изменения согласно порядку внесения изменений в образовательные программы, регламентированные локальным нормативным актом школы.

Система поощрения социальной успешности и проявлений активной жизненной позиции обучающихся.

Система поощрения проявлений активной жизненной позиции и социальной успешности обучающихся призвана способствовать формированию у обучающихся ориентации на активную жизненную позицию, инициативность, максимально вовлекать их в совместную деятельность в воспитательных целях.

Система проявлений активной жизненной позиции и поощрения социальной успешности обучающихся строится на принципах:

- публичности, открытости поощрений (информирование всех обучающихся о награждении, проведение награждений в присутствии значительного числа обучающихся);
- соответствия артефактов и процедур награждения укладу общеобразовательной организации, качеству воспитывающей среды, символике общеобразовательной организации;
- прозрачности правил поощрения (наличие положения о награждениях, неукоснительное следование порядку, зафиксированному в этом документе, соблюдение справедливости при выдвижении кандидатур);
- регулирования частоты награждений (недопущение избыточности в поощрениях, чрезмерно больших групп поощряемых и другое);
- сочетания индивидуального и коллективного поощрения (использование индивидуальных и коллективных наград дает возможность стимулировать индивидуальную и коллективную активность обучающихся, преодолевать межличностные противоречия между обучающимися, получившими и не получившими награды);
- привлечения к участию в системе поощрений на всех стадиях родителей (законных представителей) обучающихся, представителей родительского сообщества, самих обучающихся, их представителей (с учетом наличия ученического самоуправления), сторонних организаций, их статусных представителей;
- дифференцированности поощрений (наличие уровней и типов наград позволяет продлить стимулирующее действие системы поощрения).

Формы поощрения проявлений активной жизненной позиции обучающихся и социальной успешности: индивидуальные и групповые портфолио, рейтинги, благотворительная поддержка.

Ведение портфолио отражает деятельность обучающихся при ее организации и регулярном поощрении класными руководителями, поддержке родителями (законными представителями) по собиранию (накоплению) артефактов, фиксирующих и символизирующих достижения обучающегося.

Портфолио может включать артефакты признания личностных достижений, достижений в группе, участия в деятельности (грамоты, поощрительные письма,

фотографии призов, фото изделий, работ и другого, участвовавшего в конкурсах). Кроме индивидуального портфолио возможно ведение портфолио класса.

Рейтинги формируются через размещение имен (фамилий) обучающихся или названий (номеров) групп обучающихся, классов в последовательности, определяемой их успешностью, достижениями.

Благотворительная поддержка обучающихся, групп обучающихся (классов) может заключаться в материальной поддержке проведения в образовательной организации воспитательных дел, мероприятий, проведения внешкольных мероприятий, различных форм совместной деятельности воспитательной направленности, в индивидуальной поддержке нуждающихся в помощи обучающихся, семей, педагогических работников.

Благотворительность предусматривает публичную презентацию благотворителей и их деятельности.

Использование рейтингов, их форма, публичность, привлечение благотворителей, в том числе из социальных партнеров, их статус, акции, деятельность должны соответствовать укладу общеобразовательной организации, цели, задачам, традициям воспитания, согласовываться с представителями родительского сообщества во избежание деструктивного воздействия на взаимоотношения в образовательной организации.

Анализ воспитательного процесса

Анализ воспитательного процесса осуществляется в соответствии с целевыми ориентирами результатов воспитания, личностными результатами обучающихся на уровне среднего общего образования, установленными ФГОС СОО.

Основным методом анализа воспитательного процесса в образовательной организации является ежегодный самоанализ воспитательной работы с целью выявления основных проблем и последующего их решения с привлечением (при необходимости) внешних экспертов, специалистов.

Планирование анализа воспитательного процесса включается в календарный план воспитательной работы.

Основные принципы самоанализа воспитательной работы:

- взаимное уважение всех участников образовательных отношений;
- приоритет анализа сущностных сторон воспитания ориентирует на изучение прежде всего не количественных, а качественных показателей, таких как сохранение уклада образовательной организации, содержание и разнообразие деятельности, стиль общения, отношений между педагогическими работниками, обучающимися и родителями;
- развивающий характер осуществляемого анализа ориентирует на использование его результатов для совершенствования воспитательной деятельности педагогических работников (знания и сохранения в работе цели и задач воспитания, умелого планирования воспитательной работы, адекватного подбора видов, форм и содержания совместной деятельности с обучающимися, коллегами, социальными партнерами);
- распределенная ответственность за результаты личностного развития обучающихся ориентирует на понимание того, что личностное развитие - это результат как организованного социального воспитания, в котором образовательная организация участвует наряду с другими социальными институтами, так и стихийной социализации, и саморазвития.

Результаты воспитания, социализации и саморазвития обучающихся.

Критерием, на основе которого осуществляется данный анализ, является динамика личностного развития обучающихся в каждом классе.

Анализ проводится классными руководителями вместе с заместителем директора по воспитательной работе (советником директора по воспитанию, педагогом-психологом,

социальным педагогом (при наличии) с последующим обсуждением результатов на методическом объединении классных руководителей или педагогическом совете.

Основным способом получения информации о результатах воспитания, социализации и саморазвития обучающихся является педагогическое наблюдение.

Внимание педагогических работников сосредоточивается на вопросах:

- какие проблемы, затруднения в личностном развитии обучающихся удалось решить за прошедший учебный год;
- какие проблемы, затруднения решить не удалось и почему;
- какие новые проблемы, трудности появились, над чем предстоит работать педагогическому коллективу.

Состояние совместной деятельности обучающихся и взрослых.

Критерием, на основе которого осуществляется данный анализ, является наличие интересной, событийно насыщенной и личностно развивающей совместной деятельности обучающихся и взрослых.

Способами получения информации о состоянии организуемой совместной деятельности обучающихся и педагогических работников могут быть анкетирования и беседы с обучающимися и их родителями (законными представителями), педагогическими работниками, представителями совета обучающихся.

Результаты обсуждаются на заседании методических объединений классных руководителей или педагогическом совете.

Внимание сосредотачивается на вопросах, связанных с качеством (выбираются вопросы, которые помогут проанализировать проделанную работу):

- реализации воспитательного потенциала урочной деятельности;
- организуемой внеурочной деятельности обучающихся;
- деятельности классных руководителей и их классов;
- проводимых общешкольных основных дел, мероприятий;
- внешкольных мероприятий;
- создания и поддержки предметно-пространственной среды;
- взаимодействия с родительским сообществом;
- деятельности ученического самоуправления;
- деятельности по профилактике и безопасности;
- реализации потенциала социального партнерства;
- деятельности по профориентации обучающихся;
- и другое по дополнительным модулям.

Итогом самоанализа является перечень выявленных проблем, над решением которых предстоит работать педагогическому коллективу.

Итоги самоанализа оформляются в виде отчета, составляемого заместителем директора по воспитательной работе (совместно с советником директора по воспитательной работе при его наличии) в конце учебного года, рассматриваются и утверждаются педагогическим советом или иным коллегиальным органом управления в школе.

2.4. Программа коррекционной работы для обучающихся с трудностями в обучении и социализации

Цель программы: определение комплексной системы психолого-педагогической и социальной помощи обучающимся с трудностями в обучении и социализации для успешного освоения основной образовательной программы на основе компенсации имеющихся нарушений и пропедевтики производных трудностей; формирования

социальной компетентности, развития адаптивных способностей личности для самореализации в обществе.

Задачи программы:

▪ определение индивидуальных образовательных потребностей обучающихся с трудностями в обучении и социализации и оказание обучающимся специализированной помощи при освоении основной образовательной программы основного общего образования;

▪ определение оптимальных психолого-педагогических и организационных условий для получения основного общего образования обучающимися с трудностями в обучении и социализации, для развития личности обучающихся, их познавательных и коммуникативных способностей;

▪ разработка и использование индивидуально-ориентированных коррекционно-развивающих образовательных программ, учебных планов для обучающихся с трудностями в обучении и социализации с учетом особенностей психофизического развития обучающихся, их индивидуальных возможностей;

▪ реализация комплексного психолого-педагогического и социального сопровождения обучающихся (в соответствии с рекомендациями ППК и ПМПК);

▪ реализация комплексной системы мероприятий по социальной адаптации и профессиональной ориентации обучающихся с трудностями в обучении и социализации;

▪ обеспечение сетевого взаимодействия специалистов разного профиля в комплексной работе с обучающимися с трудностями в обучении и социализации;

▪ осуществление информационно-просветительской и консультативной работы с родителями (законными представителями) обучающихся с трудностями в обучении и социализации.

В образовательной организации построена работа с обучающимися по профилактике и коррекции трудностей в обучении двух направлений:

- Работа с детьми особых образовательных потребностей,
- Работа с детьми, испытывающими трудности при изучении учебных предметов.

Работа ведется по методическим рекомендациям Института стратегии развития образования Российской академии образования Министерства Просвещения Российской Федерации.

Работа с детьми особых образовательных потребностей

Выделены четыре группы детей особых образовательных отношений:

- Дети с ограниченными возможностями здоровья,
- Дети со склонностью к девиантному поведению,
- Дети с трудностями адаптации к обучению и к учебному коллективу,
- Дети мигрантов

В образовательной организации ведется работа по профилактике девиантного поведения и работа по устранению и предупреждению трудностей адаптации к обучению и к учебному коллективу. Обучающихся с ОВЗ и детей-мигрантов в образовательной организации нет. При появлении представителей данных групп администрацией и педагогическим коллективом программа коррекции работы дополняется.

Работа с детьми со склонностью к девиантному поведению

В организации проводится регулярная работа по выявлению детей со склонностью к девиантному поведению. При выявлении такого ребенка на основании ниже представленной дорожной карты составляется своя индивидуальная программа, так как одинаковых путей решения проблемы нет. Основными ответственными лицами за деятельностью данного направления являются педагог-психолог и классный руководитель. Классный руководитель своевременно сигнализирует о возможном появлении ребенка с указанной проблемой администрации для коррекции поведения обучающегося.

Направление деятельности	Особенности работы	Ответственный	Сроки
Мероприятия по профилактике появления детей с девиантным поведением			
Работа педагога-психолога	Создание системы специальных занятий по сохранению психического здоровья, развитию умений контролировать свое эмоциональное состояние и настроение, спокойно разрешать конфликты	Педагог-психолог	По плану
Дополнительное образование, система воспитательной работы	Факультативные курсы, мероприятия интеллектуальной и творческой направленности соревновательного характера, социальные проекты	Администрация	По плану
Выявление детей, склонных к девиантному поведению			
Наблюдение за детским коллективом, выявление детей, склонных к девиантному поведению	Выявление склонности поведения в соответствии с методическими рекомендациями	Классный руководитель, учитель-предметник, узкие специалисты	Ежедневно
Выявление причин возникновения девиантного поведения	Проведение анкетирования, опросов учителей и родителей	Классный руководитель, педагог-психолог	Индивидуально, при выявлении ребенка, склонного к девиантному поведению
Мероприятия по коррективке поведения			
Встреча психолога с педагогами	Работа с коллективом по осознанию собственной профессиональной ответственности за решение проблемы, принятие того факта, что при общих типологических характеристиках проявления девиантного поведения у школьников нет одинаковых путей решения этой проблемы	Педагог-психолог	Индивидуально, при выявлении ребенка, склонного к девиантному поведению
Комплексное обследование ребенка	Обследование этих детей специалистами; выявление динамики развития присущих	Педагог-психолог, классный руководитель, узкие специалисты	Индивидуально, при выявлении ребенка, склонного к

	им особенностей и приоритетных линий поведения		девиантному поведению
Построение индивидуальной программы коррекции девиантного поведения	Разработка индивидуального учебного плана (при наличии трудностей и проблем учебной деятельности), а также системы воспитательных мероприятий, направленных на коррекцию взаимоотношений со сверстниками, развитие правил совместной деятельности и общения, формирование волевых и регулятивных способностей	Педагог-психолог, классный руководитель	Индивидуально, при выявлении ребенка, склонного к девиантному поведению
Методическое сопровождение педагогов			
Создание индивидуальных учебных планов, программ, учебных модулей, учитывающих специфику трудностей данной группы обучающихся	Например, учебные модули по формированию смыслового чтения, связной речи, грамотного письма; проблем изучения математики; развитию информационной культуры и др.	Администрация	Индивидуально, при выявлении ребенка, склонного к девиантному поведению
Методика урока	Использование новых форм и методов организации обучения, обеспечивающих становление инициативы и самостоятельности обучающихся, имеющих склонность к девиантному поведению (опыты, исследования, игры, дискуссии, проектная деятельность)	Администрация	Индивидуально, при выявлении ребенка, склонного к девиантному поведению
Методика работы на уроке и вне урока	Организация разных видов совместной и коллективной деятельности с целью формирования произвольной деятельности и	Педагог-психолог	Индивидуально, при выявлении ребенка, склонного к девиантному поведению

	волевых черт характера, лидерских качеств особенных детей		
Методическое занятие с психологом	помощь психолога учителю коллективу в создании (восстановлении) доверительных отношений с учащимися	Педагог-психолог	Индивидуально, при выявлении ребенка, склонного к девиантному поведению
Работа с родителями (законными представителями)	Создание плана совместной деятельности по решению проблем прогулов школьных занятий, низкого уровня познавательных интересов	Педагог-психолог, классный руководитель	Индивидуально, при выявлении ребенка, склонного к девиантному поведению
Итоги работы, коррекция программы			
Мониторинг поведения	Выявление прогресса или регресса по программе работы	Педагог-психолог	Индивидуально, при выявлении ребенка, склонного к девиантному поведению

Работа с детьми с трудностями адаптации к обучению и к учебному коллективу

Работа в данном направлении ведется с обучающимися 5 класса с низким уровнем учебно-познавательской деятельности. Такие обучающиеся не готовы принимать новые условия обучения после окончания 4 класса, у них выявлена несформированность УУД, отсутствуют качества субъекта образовательной деятельности – самостоятельность, инициативность, умение работать в учебном коллективе.

А также с обучающимися 5-9 классов с трудностями адаптации к коллективу: негативное отношение к школе и учению, нарушение взаимоотношений в классном коллективе.

Направление деятельности	Особенности работы	Ответственный	Сроки
Мероприятия по профилактике появления проблем с адаптацией			
Работа по преемственности	Экскурсии младших школьников в основную школу, раннее знакомство детей с будущим классным руководителем, взаимопосещение уроков и пр.	Администрация	Второе полугодие каждого учебного года для обучающихся 4 класса
Выявление проблем с адаптацией			
Педагогическое наблюдение	Причины: недостаточное развитие эмоционального интеллекта	Классный руководитель, педагог-психолог, учителя-предметники	Ежедневно

	обучающегося, то есть способности распознавать эмоции, намерения других людей и управлять своими чувствами и желаниями, моторная неловкость, проблемы со здоровьем		
Мероприятия по коррекции			
Беседы с психологом	Проведении индивидуальных доброжелательных и откровенных бесед с учащимся об их успехах и трудностях, о взаимодействии со сверстниками и т.п	Педагог-психолог	Сентябрь, обучающиеся 5 класса
Коррекция методики проведения урока и внеурочной деятельности	Выбор актуальных видов деятельности, которые необходимы обучающемуся для преодоления трудностей адаптации	Учитель-предметник	Индивидуально, при выявлении ребенка с проблемой адаптации
Индивидуальная траектория развития	Создание индивидуальных планов обучения учащихся с учетом отсутствия тех качеств, которые усугубляют признаки дезадаптации: малая самостоятельность, отсутствие инициативы, затруднения в принятии требований учителя	Администрация, классный руководитель, учителя-предметники	Индивидуально, при выявлении ребенка с проблемой адаптации
Постоянная помощь и поддержка в устранении трудностей	Индивидуальная работа с обучающимся, не предполагающая упреков, постоянных замечаний и угроз снижением отметок, обеспечит комфортные условия учения и заинтересованность самого ребенка в снятии трудностей привыкания к школе.	Педагогический коллектив	Ежедневно
Работа педагогов и психолога с семьей	Работа с эмоциональным состоянием самих родителей: устранение тревожности. Помощь родителям в проведении с детьми семейного досуга, совместных игр, чтения и бесед, в построении с ребенком доверительных отношений, проявление уверенности и	Педагогический коллектив	Регулярно, по плану классного руководителя

	оптимизма в его школьных успехах		
Мероприятия по коррекции проблем адаптации к коллективу			
Работа классного руководителя	Создание условий для возникновения непосредственных эмоциональных контактов, эмоционально-положительных взаимодействий в двух системах: «учитель-ученик», «ученик-одноклассники». Важная составляющая этого требования – создание ситуации успеха. Это определяет педагогическую позицию учителя: никогда не обсуждать прилюдно недостатки ученика, но каждую его учебную победу озвучивать в присутствии класса	Классный руководитель	Индивидуально, при выявлении ребенка с проблемой адаптации
	Организация совместной деятельности, процесс и результат которой обеспечит работу в команде как особой формы сотрудничества. Необходимо помочь ребенку, который пока не принят коллективом, обрести друга-одноклассника, объединить их интересным для обоих заданием, общей работой. Вхождение ученика в референтную группу улучшает его отношения с одноклассниками. Помочь учителю создать такие условия поможет организация парной и групповой работы, которая сначала строится на желании пары (группы) работать с этим учащимся.	Классный руководитель	Индивидуально, при выявлении ребенка с проблемой адаптации
	Помощь в осознании каждому обучающемуся коллективный характер учебной деятельности: общность ее целей, значение вклада каждого в ее успешность,	Классный руководитель	Индивидуально, при выявлении ребенка с проблемой адаптации

	<p>возможность проявления качеств, которые «не участвуют» в индивидуальной работе (взаимопомощь, умение договариваться, уступать). Хороший результат дает назначение (рекомендация) ученика с проблемами общения руководителем, лидером какой-то работы. При поддержке учителя начинают проявляться лидерские качества обучающегося, что повышает его авторитет у всего класса.</p>		
--	---	--	--

Работа с детьми, испытывающими трудности при изучении учебных предметов

Важнейшей задачей педагогического коллектива ОО является рефлексивный анализ трудностей учения и своевременная корректировка своей деятельности по их устранению.

Причинами трудности у обучающихся при изучении учебных предметов могут являться:

- низкий уровень осознанного владения базовой научной терминологией;
- несформированность умения применять полученные знания при решении учебных и практических задач;
- низкий уровень развития познавательных и коммуникативных универсальных учебных действий;
- недостаточный уровень развития умений контрольно-оценочной деятельности.

Качественный процесс предупреждения и устранения трудностей учебной деятельности возможен, если учитель будет готов:

- конструировать дидактический процесс в соответствии с требованиями ФГОС НОО и ФГОС ООО к содержанию образования (предметным, метапредметным и личностным достижениям обучающегося) и к технологии образования, построенной на приоритете деятельностной составляющей обучения, то есть на применении полученных знаний;
- обеспечить систематическую педагогическую помощь (внимание и поддержку) обучающимся разных групп успешности, целью которой становится индивидуально-дифференцированная работа по предупреждению трудностей и обеспечению перспективного развития каждого обучающегося в соответствии с уровнем его успешности;
- создать условия для непосредственного участия обучающегося в контрольно-оценочной деятельности с целью становления регулятивных умений самоконтроля, самооценки и прогнозирования.

Группы обучающихся с разным уровнем успешности (система трех составляющих – предметных, метапредметных и личностных достижений):

- а) устойчиво успешные («отличники»),
- б) «хорошисты»;
- в) удовлетворительно успешные (неустойчиво успешные, «троечники»),
- г) устойчиво неуспешные («двоечники»).

Трудности встречаются обучающиеся любого уровня успешности, поэтому в индивидуальной поддержке и помощи нуждается каждый школьник.

Рекомендации для преодоления трудностей, учитывая их особенности у детей разных групп успешности

Устойчиво успешные («отличники»).

- обеспечение перспективного развития интеллектуальной деятельности (теоретического мышления, речи-рассуждения, готовности к решению творческих задач);
- особое внимание к развитию качеств рефлексии (объективная самооценка, критическое мышление, способность предвидеть трудности и ошибки, признание права других иметь собственное мнение);
- расширение участия в учебном диалоге, поисково-исследовательской деятельности, предъявление системы индивидуальных заданий на постановку гипотез, выбор доказательств;
- обогащение кругозора, возрастной эрудиции, углубление познавательных интересов и учебно-познавательных мотивов; восприятие процесса самообразования как «хобби»;
- создание условий для развития лидерских качеств, готовности к руководству совместной деятельностью со сверстниками с учетом культуры общения и правил толерантности.

«Хорошисты». Такая группа, как правило, не входит в зону особого внимания учителя. Трудности у «хорошистов» часто возникают с развитием универсальных учебных действий: при работе с графической информацией, конструировании рассуждения, вывода, решении творческих задач. Наблюдается постепенное снижение познавательных интересов и мотивов учения. Учитель должен понимать, что ученики-«хорошисты» нуждаются в постоянной индивидуальной помощи и поддержке.

Приоритетные направления педагогической поддержки:

- особое внимание к заданиям нестандартного характера, которые требуют использования анализа, сравнения, классификации и других универсальных действий;
- обеспечение условий для становления готовности отказаться от готового образца, самостоятельно конструировать алгоритм решения учебной задачи, осуществлять работу в ситуации альтернативы и выбора;
- создание учебных ситуаций, в которых проявляются такие качества субъекта учебной деятельности, как активность, инициативность, способность к импровизации и творчеству;
- особое внимание к заданиям, формирующим регулятивные умения контроля и самоконтроля, оценки и самооценки, предвидение трудностей и ошибок.

Неустойчиво успешные («троечники»):

Трудности изучения разных предметов вызваны разными причинами: недостаточным развитием памяти, внимания, преимущественным наглядно-образным мышлением, малым словарным запасом и примитивной связной речью. Многие «троечники» ответственно относятся к учению, но низкий уровень их общего развития, малая читательская активность, невнимание со стороны учителя – все это затормаживает их успешное обучение и развитие.

Приоритетные направления педагогической поддержки:

- особое внимание к совместно-распределительной деятельности с учителем по конструированию последовательности действий для решения учебной задачи;
- предоставление возможности работать в более низком темпе по сравнению с более успешными детьми;
- специальная работа по развитию памяти, внимания, сосредоточенности, чувственного восприятия;
- создание условий, стимулирующих общее развитие обучающегося
- развитие связной речи и логического мышления
- поиск ошибки, установление ее причины, сравнение полученного результата с учебной задачей, выбор ответа и т.п.;

- обеспечение развития лидерских качеств, умений осуществлять руководство небольшой группой одноклассников, оценивать свой вклад в общее дело.

Устойчиво неуспешные («двоечники»):

- В эту группу входят дети, которые учатся на «3», но довольно часто получают «2». Индивидуально-дифференцированная работа с такими школьниками характеризуется, в основном, как натаскивание на предметные знания-умения.

Приоритетные направления педагогической поддержки:

- создание учителем индивидуальных планов работы с неуспевающими учениками в рамках зоны ближайшего развития, то есть в ситуации постоянной помощи педагога;

- учет темпа деятельности и объема выполняемых заданий; постепенное их увеличение;

- особое внимание к развитию смыслового чтения, к работе с наглядно представленным материалом, к принятию и следованию образца выполнения учебной задачи;

- создание условий, стимулирующих общее развитие обучающегося, расширение его кругозора и формирование познавательных интересов (участие в дополнительном образовании, совместной деятельности с одноклассниками).

При возникновении у обучающегося трудностей в обучении учителем-предметников составляется индивидуальный маршрут на основе вышеуказанных направлений работы в зависимости от группы.

3. ОРГАНИЗАЦИОННЫЙ РАЗДЕЛ

3.1. Учебный план

Учебный план программы основного общего образования обеспечивает реализацию требований ФГОС, определяет учебную нагрузку в соответствии с требованиями к организации образовательной деятельности к учебной нагрузке, предусмотренными Гигиеническими нормативами и Санитарно-эпидемиологическими требованиями, перечень учебных предметов, учебных курсов, учебных модулей.

Учебный план обеспечивает преподавание и изучение государственного языка Российской Федерации, а также возможность преподавания и изучения родного языка из числа языков народов Российской Федерации, из числа государственных языков республик Российской Федерации, в том числе русского языка как родного языка. На основании заявлений, полученных от родителей, в учебный план включено изучение родного (чеченского) языка, а также родной (чеченской) литературы. Изучение родных языков и литературы осуществляется на чеченском языке.

Учебный план состоит из двух частей: обязательной части и части, формируемой участниками образовательных отношений.

Обязательная часть учебного плана определяет состав учебных предметов обязательных предметных областей и учебное время, отводимое на их изучение по классам (годам) обучения.

В учебный план входят следующие обязательные для изучения предметные области и учебные предметы:

Предметные области	Учебные предметы
Русский язык и литература	Русский язык, Литература
Родной язык и родная литература	Родной язык и (или) государственный язык республики Российской Федерации, Родная литература
Иностранные языки	Иностранный язык
Математика и информатика	Математика, Информатика
Общественно-научные предметы	История, Обществознание, География
Естественнонаучные предметы	Физика, Химия, Биология
Основы духовно-нравственной культуры народов России	Основы духовно-нравственной культуры народов России
Искусство	Изобразительное искусство, Музыка
Технология	Технология
Физическая культура и основы безопасности жизнедеятельности	Физическая культура, Основы безопасности жизнедеятельности

Учебный предмет «Математика» предметной области «Математика и информатика» включает в себя учебные курсы «Алгебра», «Геометрия», «Вероятность и статистика».

В целях обеспечения индивидуальных потребностей обучающихся **часть учебного плана, формируемая участниками образовательных отношений** может включать учебные предметы, учебные курсы, учебные модули по выбору обучающихся, родителей (законных представителей) несовершеннолетних обучающихся, в том числе предусматривающие углубленное изучение учебных предметов, с целью удовлетворения различных интересов обучающихся, потребностей в физическом развитии и совершенствовании, а также учитывающие этнокультурные интересы.

Обучение ведется на русском языке, по 5-дневной/6-дневной учебной неделе. Количество учебных занятий за 5 лет составляет 5848 часов.

Согласно ФОП ООО часы из части, формируемой участниками образовательных отношений по согласованию с родителями (законными представителями) передаются:

- увеличение учебных часов, предусмотренных на изучение отдельных учебных предметов обязательной части, в том числе на углубленном уровне;
- введение специально разработанных учебных курсов, обеспечивающих интересы и потребности участников образовательных отношений, в том числе этнокультурные;
- другие виды учебной, воспитательной, спортивной и иной деятельности обучающихся.

В интересах, обучающихся с участием обучающихся и их семей могут разрабатываться индивидуальные учебные планы, в рамках которых формируется индивидуальная траектория развития обучающегося (содержание учебных предметов, курсов, модулей, темп и формы образования).

Учебный план
основного общего образования (недельный) для шестидневной учебной недели
(изучение родного и (или) государственного языка наряду с преподаванием на русском языке)

Предметные области	Учебные предметы	Количество часов в неделю					Всего
		5	6	7	8	9	
<i>Обязательные учебные предметы</i>							
Русский язык и литература	Русский язык	5	6	4	3	3	21
	Литература	3	3	2	2	3	13
Родной язык и родная литература	Родной язык и (или) государственный язык республики Российской Федерации	3	3	3	3	3	15
	Родная литература(чеченская)	2	2	2	2	2	10
Иностранные языки	Иностранный язык (английский)	3	3	3	3	3	15
Математика и информатика	Математика	5	5				10
	Алгебра			3	3	3	9
	Геометрия			2	2	2	6
	Вероятность и статистика			1	1	1	3
	Информатика			1	1	1	3
Общественно-научные предметы	История	2	2	2	2	2,5	10,5
	Обществознание		1	1	1	1	4
	География	1	1	2	2	2	8

Естественно-научные предметы	Физика			2	2	3	7
	Химия				2	2	4
	Биология	1	1	1	2	2	7
Основы духовно-нравственной культуры народов России	Основы духовно-нравственной культуры народов России	1	1				2
Искусство	Изобразительное искусство	0,5	0,5	0,5			1,5
	Музыка	0,5	0,5	0,5	1		2,5
Технология	Технология	2	2	2	1	0,5	7,5
Физическая культура и основы безопасности жизнедеятельности	Физическая культура	2	2	2	2	1	9
	Основы безопасности жизнедеятельности				1	1	2
Итого обязательная часть:		31	33	34	36	36	170
Часть, формируемая участниками образовательных отношений							
ЭК ИЗО		1					1
ЭК Обществознание (Финансовая грамотность)				1			1
Итого:		1	0	1	0	0	2
Всего в неделю		32	33	35	36	36	172
Максимально допустимая учебная недельная нагрузка (в академических часах) при 6-ти дневной неделе в соответствии с действующими санитарными правилами и нормами		32	33	35	36	36	172
Учебные недели		34	34	34	34	34	170

План внеурочной деятельности

План внеурочной деятельности определяет формы организации и объем внеурочной деятельности для обучающихся при освоении ими программы основного общего образования (до 1750 академических часов за пять лет обучения) с учетом образовательных потребностей и интересов обучающихся, запросов родителей (законных представителей) несовершеннолетних обучающихся, возможностей школы.

№	Направления внеурочной деятельности	Форма проведения, название	Количество учебных часов в неделю					Всего	
			5	6	7	8	9		
1	Информационно-просветительские занятия патриотической, нравственной и экологической направленности	Дискуссионный клуб «Разговоры о важном»	1	1	1	1	1	5	170
2	Занятия по формированию функциональной грамотности обучающихся	«Функциональная грамотность»	1	1	1	1	1	5	170
3	Занятия, направленные на удовлетворение профориентационных интересов и потребностей обучающихся	Профориентационный курс «Россия – мои горизонты»	1	1	1	1	1	5	170
4	Занятия, направленные на удовлетворение интересов и потребностей обучающихся в творческом и физическом развитии, помощь в самореализации, раскрытии и развитии способностей и талантов.	Спортивные игры.	1	1	1	1	1	5	170
5	Занятия, направленные на дополнительное изучение предметов и предметных областей	История родного края	1	1	1	1	1	5	170
Итого			5	5	5	5	5	25	850

1700 – максимальное количество часов внеурочной деятельности за уровень обучения.

*Родители (законные представители) обучающихся с учетом мнения самих обучающихся выбирают курсы внеурочной деятельности из перечня, предложенного организацией в части, формируемой участниками образовательных отношений.

Для обучающихся, посещающих занятия в отделении дополнительного образования образовательной организации, организациях дополнительного образования, спортивных школах, музыкальных школах и других образовательных организациях, возможно сокращение количества часов внеурочной деятельности.

2.1. Календарный учебный график

Календарный учебный график определяет плановые перерывы при получении основного общего образования для отдыха и иных социальных целей (далее - каникулы):

- даты начала и окончания учебного года;
- продолжительность учебного года;
- сроки и продолжительность каникул;
- сроки проведения промежуточной аттестации.

Календарный учебный график реализации образовательной программы составлен в соответствии с частью 1 статьи 34 Федерального закона от 29.12.2012 № 273-ФЗ «Об образовании в Российской Федерации»;

- СП 2.4.3648-20 «Санитарно-эпидемиологические требования к организациям воспитания и обучения, отдыха и оздоровления детей и молодежи»;
- СанПиН 1.2.3685-21 «Гигиенические нормативы и требования к обеспечению безопасности и (или) безвредности для человека факторов среды обитания»;
- ФГОС НОО 2021 года (п. 19.10.1),
- Федеральной образовательной программой основного общего образования.

1. Даты начала и окончания учебного года

Начало учебного года – 1 сентября 2023 года.

Окончание учебного года – согласно ФОП ООО 26 мая 2024 года.

26 мая в 2024 году выпадает на воскресенье последний учебный день в связи с этим при 6-дневной учебной неделе 25 мая 2024 года.

Организация образовательной деятельности осуществляется по учебным четвертям. Режим работы – 6-дневная учебная неделя.

Продолжительность учебного года при получении основного общего образования составляет 34 недели.

Окончание учебного года – для 9-х классов – определяется ежегодно в соответствии с расписанием государственной итоговой аттестации.

Сроки ОГЭ в 9 классах: основной этап - 24 мая по 1 июля 2024 года.

В 9 классе количество учебных недель сокращено, т.к. по приказу Рособрнадзора с 24 мая начинается основной этап ОГЭ. Нормативным обоснованием невыполнения календарного графика в 9 классе является приказ Рособрнадзора.

**2. Продолжительность 2023-2024 учебного года
(6-дневная учебная неделя)**

Учебные недели	понедельник	вторник	среда	четверг	пятница	суббота	Каникулы (дней)
1 четверть							
1					1.09	2.09	
1	4.09	5.09	6.09	7.09	8.09	09.09	
2	11.09	12.09	13.09	14.09	15.09	16.09	
3	18.09	19.09	20.09	21.09	22.09	23.09	
4	25.09	26.09	27.09	28.09	29.09	30.09	
5	2.10	3.10	4.10	05.10	06.10	7.10	
6	9.10	10.10	11.10	12.10	13.10	14.10	
7	16.10	17.10	18.10	19.10	20.10	21.10	
8	23.10	24.10	25.10	26.10	27.10	28.10	
	30.10	31.10	1.11	02.11	3.11	4.11	9 осенние каникулы
2 четверть							
9	6.11	07.11	8.11	09.11	10.11	11.11	
10	13.11	14.11	15.11	16.11	17.11	18.11	
11	20.11	21.11	22.11	23.11	24.11	25.11	
12	27.11	28.11	29.11	30.11	1.12	2.12	
13	04.12	5.12	06.12	7.12	8.12	9.12	
14	11.12	12.12	13.12	14.12	15.12	16.12	
15	18.12	19.12	20.12	21.12	22.12	23.12	
16	25.12	26.12	27.12	28.12	29.12	30.12	
	01.01	02.01	03.01	04.01	05.01	06.01	9 зимние каникулы
3 четверть							
17	8.01	09.01	10.01	11.01	12.01	13.01	
18	15.01	16.01	17.01	18.01	19.01	20.01	
19	22.01	23.01	24.01	25.01	26.01	27.01	
20	29.01	30.01	31.01	01.02	02.02	3.02	
21	5.02	6.02	07.02	08.02	09.02	10.02	
22	12.02	13.02	14.02	15.02	16.02	17.02	
23	19.02	20.02	21.02	22.02	23.02	24.02	
24	26.02	27.02	28.02	29.02	1.03	02.03	
25	4.03	5.03	6.03	7.03	08.03	09.03	
26	11.03	12.03	13.03	14.03	15.03	16.03	
27	18.03	19.03	20.03	21.03	22.03	23.03	
	25.03	26.03	27.03	28.03	29.03	30.03	9 весенние каникулы
4 четверть							
28	1.04	2.04	3.04	4.04	5.04	6.04	
29	08.04	09.04	10.04	11.04	12.04	13.04	
	15.04	16.04	17.04	18.04	19.04	20.04	
30	22.04	23.04	24.04	25.04	26.04	27.04	

31	29.04	30.04	1.05	02.05	03.05	04.05		
32	6.05	07.05	08.05	09.05	10.05	11.05		
33	13.05	14.05	15.05	16.05	17.05	18.05		
34	20.05	21.05	22.05	23.05	24.05	25.05		
		конец учебного года						Итого каникул: 27
							летние каникулы	

Условные обозначения:

К каникулы

В выходные (праздничные дни)

*Сроки проведения ВПР согласно приказу Рособнадзора от 25.12.2022г. №1282 «О проведении Федеральной службой по надзору в сфере образования и науки мониторинга качества подготовки обучающихся общеобразовательных организаций в форме всероссийских проверочных работ в 2023 году»
Сроки ОГЭ*

В целях реализации учебного плана ООП ООО в полном объеме рекомендуется использовать резервные часы программы, уплотнение учебного материала, объединение смежных тем, самостоятельное изучение несложных тем.

Начало учебного года -1.09.2023г.

Конец учебного года: – 26.05.2024г. (в соответствии с ФОП ООО).

1-я четверть: 1.09.2023-27.10.2023 – для 5-дневной учебной недели,
1.09.2023-28.10.2023 – для 6-дневной учебной недели;
2-я четверть: 07.11.2023-29.12.2023 – для 5-дневной учебной недели,
07.11.2023-30.12.2023 – для 6-дневной учебной недели;
3-я четверть: 09.01.2024-22.03.2024 – для 5-дневной учебной недели,
09.01.2024-22.03.2024 – для 6-дневной учебной недели
4-я четверть: 01.04.2024- 26.05.2024– для 5-дневной учебной недели,
01.04.2024- 26.05.2024– для 6-дневной учебной недели

Каникулы:

осенние каникулы: 28.10.2023- 6.11.2023 - для 5-дневной учебной недели,
29.10.2023- 6.11.2023 - для 6-дневной учебной недели;
зимние каникулы: 30.12.2023-8.01.2024 - для 5-дневной учебной недели,
31.12.2023-8.01.2024 - для 6-дневной учебной недели;
весенние каникулы: 23.03.2024-31.03.2024 - для 5-дневной учебной недели,
23.03.2024-31.03.2024 - для 6-дневной учебной недели,
летние каникулы: 27.05.2024-31.08.2024г.

Сроки ОГЭ в 9 классах: основной этап - 24 мая по 1июля 2024 года.

В 9 классе количество учебных недель сокращено, т.к. по приказу Рособнадзора с 24 мая начинается основной этап ОГЭ. Нормативным обоснованием невыполнения календарного графика в 9 классе является приказ Рособнадзора.

3. Сроки проведения промежуточной аттестации

Промежуточная аттестация проводится **в период с 18 апреля по 16 мая 2024 года** без прекращения образовательной деятельности по учебным предметам и в форме определенными учебным планом ООП СОО.

**При решении педагогического совета об изменении формы промежуточной аттестации, например, на Всероссийскую проверочную работу, то сроки промежуточной аттестации переносятся в соответствии с графиком ВПР.*

2.2. Календарный план воспитательной работы на 2023-2024 учебный год

Календарный план воспитательной работы разработан на основе Федерального календарного плана воспитательной работы и с учётом региональной Концепции духовно-нравственного воспитания подрастающего поколения.

Календарный план воспитательной работы реализуется в рамках урочной и внеурочной деятельности.

Наряду с федеральным календарным планом воспитательной работы проводятся иные мероприятия согласно рабочей программе воспитания, по ключевым направлениям воспитания и дополнительного образования детей.

Сентябрь:

1 сентября: День знаний;

3 сентября: День окончания Второй мировой войны, День солидарности в борьбе с терроризмом;

8 сентября: Международный день распространения грамотности.

10 сентября: Международный день памяти жертв фашизма

Октябрь:

1 октября: Международный день пожилых людей; Международный день музыки;

4 октября: День защиты животных;

5 октября: День учителя;

25 октября: Международный день школьных библиотек;

Третье воскресенье октября: День отца.

Ноябрь:

4 ноября: День народного единства

8 ноября: День памяти погибших при исполнении служебных обязанностей сотрудников органов внутренних дел России;

Последнее воскресенье ноября: День Матери;

30 ноября: День Государственного герба Российской Федерации.

Декабрь:

3 декабря: День неизвестного солдата; Международный день инвалидов;

5 декабря: День добровольца (волонтера) в России;

9 декабря: День Героев Отечества;

12 декабря: День Конституции Российской Федерации.

Январь:

25 января: День российского студенчества;

27 января: День снятия блокады Ленинграда, День освобождения Красной армией крупнейшего "лагеря смерти" Аушвиц-Биркенау (Освенцима) - День памяти жертв Холокоста.

Февраль:

2 февраля: День разгрома советскими войсками немецко-фашистских войск в Сталинградской битве;

8 февраля: День российской науки;

15 февраля; День памяти о россиянах, исполнявших служебный долг за пределами Отечества;

21 февраля: Международный день родного языка;

23 февраля: День защитника Отечества.

Март:

8 марта: Международный женский день;

18 марта: День воссоединения Крыма с Россией;

27 марта: Всемирный день театра.

Апрель:

12 апреля: День космонавтики.

19 апреля: День памяти о геноциде советского народа нацистами и их пособниками в годы Великой Отечественной войны.

Май:

1 мая: Праздник Весны и Труда;

9 мая: День Победы;

19 мая: День детских общественных организаций России;

24 мая: День славянской письменности и культуры.

Июнь:

1 июня: День защиты детей;

6 июня: День русского языка;

12 июня: День России;

22 июня: День памяти и скорби;

27 июня: День молодежи.

Июль:

8 июля: День семьи, любви и верности.

Август:

Вторая суббота августа: День физкультурника;

22 августа: День Государственного флага Российской Федерации;

27 августа: День российского кино.

Календарный план воспитательной работы школы является механизмом реализации Рабочей программы воспитания и включает 11 (инвариантных) модулей:

«Урочная деятельность»

«Внеурочная деятельность»

«Классное руководство»

«Основные школьные дела»

«Внешкольные мероприятия»

«Организация предметно-пространственной среды»

«Взаимодействие с родителями (законными представителями)»

«Самоуправление»

«Профилактика и безопасность»

«Социальное партнёрство»

«Профорентация»

С учётом региональной политики Чеченской Республики и реализацией Единой концепции духовно-нравственного воспитания и развития подрастающего поколения Чеченской Республики в вариативном модуле включены мероприятия отдельным модулем.

Таким образом последовательность модулей в Рабочей программе воспитания и в календарном плане воспитательной работы расположена в соответствующей значимости в воспитательной деятельности школы в следующем порядке:

МОДУЛЬ 1. Единая концепция духовно-нравственного воспитания и развития подрастающего поколения Чеченской Республики.

Инвариантный модуль:

МОДУЛЬ 1.				
Единая концепция духовно-нравственного воспитания и развития подрастающего поколения Чеченской Республики				
<i>Популяризация традиционных семейных и религиозных ценностей, национально-культурных традиций Чеченской Республики</i>				
№ п/п	Наименование дел, событий, мероприятий	Классы	Сроки	Ответственные
1.	Цикл мероприятий, посвященных Дню рождения Первого Президента Чеченской Республики, Героя России А-Х. А.Кадырова: -конкурс рисунков; -конкурс чтецов; -спортивные соревнования «Веселые старты»; -беседы	5-9	Апрель-август	Заместитель директора по ВР, педагог ДНВ, организатор, учителя физической культуры, классные руководители.
2.	Беседы, посвященные Дню Ашура	5-9	Август	Педагог ДНВ
3.	Цикл мероприятий, посвященных Дню чеченской женщины: -конкурс рисунков, поздравительных открыток; -конкурс чтецов; -беседы, классные часы	5-9	Сентябрь	Заместитель директора по ВР, советник по воспитанию, организатор, классные руководители
4.	Цикл мероприятий, посвященных Дню рождения пророка Мухаммада(с.а.в.) : -конкурс чтецов Корана -конкурс нашидов; -беседы, классные часы	5-9	октябрь	Заместитель директора по ВР, педагог ДНВ, организатор, классные руководители
5.	Цикл мероприятий, посвященных Дню Матери: -конкурс рисунков, поздравительных открыток; -конкурс стихов и песен; -беседы, классные часы	5-9	Ноябрь	Заместитель директора по ВР, педагог ДНВ организатор, классные руководители.
6.	Цикл мероприятий, посвященных Дню почитания и памяти Кунта- Хаджи Кишиева -конкурс чтецов Корана -конкурс нашидов; -беседы, классные часы	5-9	Декабрь-январь	Заместитель директора по ВР, педагог ДНВ организатор, классные руководители.

7.	Цикл мероприятий, посвященных Дню восстановления государственности ЧИАССР	5-9	Декабрь-январь	Заместитель директора по ВР, педагог-организатор ДНВ организатор, классные руководители.
8.	Цикл мероприятий, посвященных Дню чеченского языка: -торжественное мероприятие -конкурс стихов; -ярмарка национальных блюд; -беседы, классные часы, викторины	5-9	Апрель	Заместитель директора по ВР, педагог ДНВ, организатор, учителя чеченского языка и литературы, классные руководители.
9.	Цикл мероприятий, посвященный Дню памяти и скорби народов Чеченской Республики: -беседы, классные часы. -чтение стихов и выставка рисунков	5-9	Май	Заместитель директора по ВР, педагог ДНВ организатор, классные руководители.
10.	Цикл мероприятий, посвященный Дню памяти и скорби народов Чеченской Республики: -беседы, классные часы. -чтение стихов и выставка рисунков	5-9	Май	Педагог по ДНВ, Советник по воспитанию
11.	Проведение разъяснительной работы среди подрастающего поколения о значимости «Вирда» во всех учреждениях района	5-9	В течение года	Заместитель директора по ВР, педагог ДНВ. социальный педагог
12.	Цикл бесед, направленных на популяризацию традиций и обычаев чеченского народа: «Воспитание детей – воспитание нации»	5-9	В течение года (один раз в месяц)	Зам.директора по ВР, педагог-организатор ДНВ, педагог-психолог, социальный педагог, родительский комитет, классные руководители.
13.	Цикл бесед, направленных на популяризацию семейных ценностей	5-9	В течение года (один раз месяц)	Заместитель директора по ВР, педагог-организатор ДНВ, социальный педагог, педагог-психолог, родительский комитет, классные руководители.
14.	Религиозные праздники в Исламе - Ураза байрам, Курбан-Байрам	5-9	отдельный план	Религиозные праздники в Исламе - Ураза байрам, Курбан-Байрам
<i>Противодействие распространению идеологии экстремизма и терроризма в молодежной среде</i>				
1.	Цикл мероприятий, посвященных Международному дню солидарности в борьбе с терроризмом: -беседы, классные часы; -конкурсы рисунков «Нет – терроризму!»; -спортивные соревнования «Веселые старты»	5-9	2-3 сентября	Заместитель директора по ВР, педагог-организатор ДНВ, организатор, классные руководители.
2.	Беседы: «Ислам - религия мира и добра»	5-9	Один раз в квартал	Педагог-организатор ДНВ

3.	Беседы с приглашением представителей правоохранительных органов и комитета по антитеррору	5-9	Один раз в квартал	Заместитель директора по ВР, педагог по ДНВ
4.	Беседы: «Минутка-безопасности»	5-9	Ежедневно	Классные руководители
5.	Цикл мероприятий, посвященных 16 апреля - Дню Мира-отмены КТО: -торжественная линейка -беседы, классные часы; -конкурс стихов и выставка рисунков; -спортивные соревнования «Веселые старты»	5-9	10-16 апреля	Заместитель директора по ВР, педагог ДНВ, организатор, классные руководители.
6.	Мероприятия, приуроченные к Всемирному дню защиты детей	5-9	1 июня	Организатор, классные руководители.
<i>Воспитание молодежи в духе толерантности уважительного отношения к представителям всех конфессий и национальностей</i>				
1.	Цикл мероприятий, посвященных Дню гражданского согласия единения Чеченской республики: -беседы, классные часы. - конкурсы стихов и выставка рисунков; -спортивные соревнования «Веселые старты».	5-9	сентябрь	Заместитель директора по ВР, педагог-организатор ДНВ, организатор, учителя физической культуры, классные руководители.
2.	Цикл мероприятий, посвященных Дню города: -беседы, классные часы. - конкурсы стихов и выставка рисунков; -спортивные соревнования -классные часы, беседы - конкурс стихов	5-9	октябрь	Заместитель директора по ВР, классные руководители по ДНВ
3.	Соблюдение традиций и обычаев чеченского народа, толерантность в Исламе (классные часы, беседы)	5-9	В течение года	Классные руководители, педагог по ДНВ

МОДУЛЬ 2. Классное руководство**Инвариантный модуль:**

Реализуется согласно индивидуальным планам работы классных руководителей. Конкретные даты проведения классных часов, КТД, индивидуальных бесед и иных мероприятий данного модуля классные руководители указывают в индивидуальных календарных планах воспитательной работы				
<i>Работа с классным коллективом</i>				
№ п/п	Наименование дел, событий, мероприятий	Классы	Сроки	Ответственные
1.	Подготовка к началу 2023-2024 учебного года. Изучение личных дел обучающихся, собеседование с учителями – предметниками, медицинским работником школы	5-9	Август-сентябрь	Классные руководители, родительский комитет
2.	День Знаний: классные часы, беседы	5-9	1 сентября	Классные руководители, родительский комитет
3.	Выработка совместно со школьниками законов класса. Способствовать сплочению коллектива класса через командообразование, игры и тренинги	5-9	В течение года	Классные руководители, родительский комитет
4.	Классные коллективные творческие дела	5-9	Согласно планам ВР классных	Классные руководители, родительские комитеты
5.	Инициирование и поддержка участия класса в общешкольных ключевых делах, оказание не обходимой помощи детям в их подготовке	5-9	Согласно плану модуля «Ключевые общешкольные дела»	Классные руководители, родительский комитет
6.	Экскурсии	5-9	Согласно плану модуля «Экскурсии, экспедиции, походы»	Классные руководители, родительский комитет
7.	Изучение учащихся класса (потребности, интересы, склонности и другие личностные характеристики членов классного коллектива), отношений, общения и деятельности в классном коллективе с помощью наблюдения, игр, методики для исследования мотивов участия школьников в деятельности и для определения уровня социальной активности обучающихся	5-9	В течение учебного года	Классные руководители, социальный педагог, педагог-психолог
8.	Адаптация первоклассников, пятиклассников	5-9	Сентябрь	Классные руководители Педагог-психолог
9.	Формирование традиций в классном коллективе: «День именинника», праздничные концерты ко Дню чеченской женщины,	5-9	В течение года	Классные руководители

	Дню Матери, Дню джигита, Дню защитника Отечества, 8 Марта			
10.	Установление позитивных отношений с другими классными коллективами (через подготовку и проведение ключевого общешкольного дела)	5-9	В течение года	Классные руководители
11.	Коррекция поведения ребенка через беседы с ним, его родителями или законными представителями, с другими учащимися класса	5-9	По необходимости	Классные руководители
Индивидуальная работа с обучающимися				
1.	Адаптация вновь прибывших обучающихся в класс	5-9	По мере необходимости	Классные руководители Педагог-психолог
2.	Составление карты интересов и увлечений обучающихся	5-9	В течение года	Классные руководители
3.	Индивидуальные беседы с обучающимися. Контроль за слабоуспевающими обучающимися	5-9	По мере необходимости	Классные руководители, педагог-психолог, социальный педагог
4.	Заполнение с учащимися «Портфолио»	5-9	В течение года	Классные руководители
5.	Вовлечение учащихся в социально значимую деятельность	5-9	В течение года	Классные руководители
Профилактика и безопасность				
1.	Проведение консультаций с учителями-предметниками, направленные на формирование единства мнений и требований педагогов по ключевым вопросам воспитания	5-9	В течение года	Классные руководители, учителя-предметники
2.	Проведение исследований, мониторинга рисков безопасности и ресурсов повышения безопасности, выделение и психолого-педагогическое сопровождение групп риска обучающихся по разным направлениям (агрессивное поведение, зависимости и др.);	5-9	По плану педагога-психолога	Педагог-психолог, социальный педагог
3.	Предупреждение и разрешение конфликтов между учителями и учащимися	5-9	В течение года	Классные руководители, учителя-предметники, служба медиации
4.	Проведение мини-педагогов с учителями предметниками	5-9	Один раз в четверть	Классные руководители
5.	Вовлечение учителей - предметников во внутриклассные дела	5-9	Согласно планам ВР классных руководителей	Классные руководители
6.	Привлечение учителей - предметников к участию в родительских собраниях класса	5-9	Согласно планам ВР классных руководителей	Классные руководители
Взаимодействие с родителями (законными представителями)				

1.	Тематические родительские собрания в классах, общешкольные родительские собрания по вопросам воспитания, взаимоотношений обучающихся и педагогов, условий обучения и воспитания	5-9	Согласно планам ВР классных руководителей	Классные руководители
2.	Помощь родителям школьников или их законным представителям в регулировании отношений между ними, администрацией школы и учителями предметниками	5-9	В течение года	Классные руководители, социальный педагог
3.	Организация родительских собраний, происходящих в режиме обсуждения наиболее острых проблем обучения и воспитания школьников	5-9	В течение года	Классные руководители, педагог ДНВ, социальный педагог
4.	Создание и организация работы родительских комитетов классов, участвующих в управлении образовательной организацией и решении вопросов воспитания и обучения их детей	5-9	В течение года	Классные руководители
5.	Привлечение членов семей школьников к организации и проведению дел класса	5-9	В течение года	Классные руководители
6.	Организация и проведение праздников, конкурсов, соревнований, направленных на сплочение семьи и школы	5-9	В течение года	Классные руководители, педагог ДНВ, социальный педагог

МОДУЛЬ 3. Урочная деятельность

Инвариантный модуль:

Реализуется посредством включения учителями в рабочие программы по учебным предметам, курсам, модулям целевых ориентиров результатов воспитания, их учёт в определении воспитательных задач уроков, занятий				
Работа с классным коллективом				
№ п/п	Наименование дел, событий, мероприятий	Классы	Сроки	Ответственные
1.	Правила учебных кабинетов	5-9	Сентябрь	Классные руководители, Учителя
2.	Визуальные образы (предметно-эстетическая среда, наглядная агитация школьных стендов предметной направленности)	5-9	В течение года	Классные руководители, Учителя
3.	Уроки-экскурсии, уроки в театре, уроки в музее, уроки в библиотеке	5-9	В течение года	Классные руководители, Учителя
4.	Проведение: - обучающих мероприятий: олимпиады, занимательные уроки и пятиминутки, урок - деловая игра, урок	5-9	В течение года	Классные руководители, Учителя

	– путешествие, урок мастер-класс, урок-исследование и др. <i>-учебно-развлекательных мероприятий</i> : конкурс игра «Предметный кроссворд», турнир «Своя игра», викторины, литературная композиция, конкурс газет и рисунков			
5.	Интерактивные формы учебной деятельности	5-9	В течение года	Классные руководители, Учителя-предметники
6.	Заседания школьного научного общества	5-9	В течение года	Замдиректора по УР, НМР
7.	Школьная научно-практическая конференция «Первые шаги в науку»	5-9	Согласно плану НМР	Замдиректора по УР, НМР, учителя
8.	Организация предметных образовательных событий и декад	5-9	В течение года	Классные руководители, Учителя

МОДУЛЬ 4. Внеурочная деятельность

Инвариантный модуль:

№ п/п	Наименование рабочей программы курса ВД	Классы	Количество часов в неделю	Ответственные
Прописываются рабочие программы внеурочной деятельности				
1.	Разговоры о важном	5-9	по 1 часу в каждом классе	Классные руководители
2.	Название рабочей программы по функциональной грамотности	5-9		
3.	Название программы по профориентации	5-9		
4.				
5.				

МОДУЛЬ 5. Основные школьные дела

Инвариантный модуль:

№ п/п	Наименование дел, событий, мероприятий	Классы	Сроки	Ответственные
1.	День знаний	5-9	1 сентября	Зам директора по ВР, педагог - организатор ДНВ, классные руководители, организатор
2.	Акция «Внимание, дети!»	5-9	Сентябрь	Зам директора по ВР, зам по безопасности, педагог- организатор ДНВ, классные руководители, организатор, педагог- организатор
3.	День чеченской женщины	5-9	Сентябрь	Зам директора по ВР, педагог - организатор ДНВ, классные руководители, организатор
4.	День пожилого человека	5-9	1 октября	Зам директора по ВР, педагог - организатор ДНВ, классные руководители, организатор
5.	Международный День учителя, день города, День молодежи	5-9	Октябрь	Зам директора по ВР, педагог- организатор ДНВ, классные руководители, организатор
6.	Праздник Осени	5-9	Сентябрь-ноябрь	Зам директора по ВР, педагог - организатор ДНВ, классные

				руководители, организатор
7.	День народного единства	5-9	Ноябрь	Зам директора по ВР, педагог - организатор ДНВ, учитель истории, классные руководители, организатор
8.	День Матери	5-9	Ноябрь	Зам директора по ВР, педагог-организатор ДНВ, классные руководители, организатор
9.	День инвалидов	5-9	Декабрь	Зам директора по ВР, педагог - организатор ДНВ, социальный педагог классные руководители, организатор
10.	День неизвестного солдата	5-9	Декабрь	Зам директора по ВР, педагог - организатор ДНВ, классные руководители, учителя истории организатор
11.	День героев Отечества	5-9	Декабрь	Зам директора по ВР, педагог-организатор ДНВ, учителя истории классные руководители, организатор
12.	Международный день прав человека	5-9	10 декабря	Зам директора по ВР, педагог - организатор ДНВ, учителя обществознания, классные руководители, организатор
13.	День Конституции России	5-9	12 декабря	Зам директора по ВР, педагог - организатор ДНВ, учителя истории, классные руководители, организатор
14.	Новый год	5-9	Декабрь	Зам директора по ВР, классные руководители, организатор
15.	День полного освобождения Ленинграда от фашисткой блокады	5-9	27 января	Зам директора по ВР, педагог - организатор ДНВ, учителя истории, классные руководители, организатор
16.	День памяти о россиянах, исполнявших служебный долг за пределами Отечества	5-9	Февраль	Зам директора по ВР, педагог - организатор ДНВ, классные руководители, организатор
17.	Международный день родного языка	5-9	21 февраля	Зам директора по ВР, педагог-организатор ДНВ, учителя чеченского языка, классные руководители, организатор
18.	День защитника Отечества	5-9	Февраль	Зам директора по ВР, педагог - организатор ДНВ, учителя истории, классные руководители, организатор
19.	День джигита	5-9	Март	Зам директора по ВР, педагог - организатор ДНВ, классные руководители, организаторы
20.	Международный женский день 8-Марта	5-9	Март	Зам директора по ВР, педагог-организатор ДНВ, классные руководители, организатор

21.	День Конституции Чеченской Республики	5-9	Март	Зам директора по ВР, педагог - организатор ДНВ, учителя истории и обществознания, классные руководители, организатор
22.	День здоровья	5-9	Март	Зам директора по ВР, педагог - организатор ДНВ, учителя физической культуры, классные руководители, организатор
23.	День Космонавтики	5-9	Апрель	Зам директора по ВР, педагог-организатор ДНВ, учителя истории, физики, географии, биологии, классные руководители, организатор
24.	День Мира - отмена КТО	5-9	16 апреля	Зам директора по ВР, педагог - организатор ДНВ, учителя истории, классные руководители, организатор
25.	День чеченского языка	5-9	25 апреля	Зам директора по ВР, педагог - организатор ДНВ, учителя чеченского языка, классные руководители, организатор
26.	Неделя добра	5-9	Апрель	Зам директора по ВР, педагог-организатор ДНВ, классные руководители, организатор
27.	День Весны и Труда	5-9	Май	Зам директора по ВР, педагог - организатор ДНВ, классные руководители, организатор
28.	День Победы. Проект «Наследники Великой Победы», «Календарь Победы»	5-9	Сентябрь–май по отдельному плану	Замдиректора по ВР Руководитель МО «История и обществознание»
29.	День памяти скорби народов Чеченской республики	5-9	Май	Зам директора по ВР, педагог - организатор ДНВ, классные руководители, организатор
30.	Праздник «Прощай начальная школа»	5-9	Май	Зам директора по ВР, педагог-организатор ДНВ, классные руководители, организатор
31.	Всемирный день защиты детей	5-9	Июнь	Зам директора по ВР, педагог - организатор ДНВ, классные руководители, организатор
32.	День России	5-9	Июнь	Зам директора по ВР, педагог - организатор ДНВ, классные руководители, организатор
33.	Благотворительные акции	5-9	Сентябрь–май	Зам директора по ВР, педагог-организатор ДНВ, классные руководители, организатор

МОДУЛЬ 6. Внешкольные мероприятия**Инвариантный модуль:**

№ п/п	Наименование дел, событий, мероприятий	Классы	Сроки	Ответственные
1.	Посещение Мемориального комплекса им. А-Х. Кадырова	5-9	Согласно плану классного руководителя	Заместитель директора по ВР, Учитель ОБЖ, классные руководители родительский комитет
2.	Посещение Национального музея Чеченской Республики	5-9	Согласно плану классного руководителя	Заместитель директора по ВР, учитель ОБЖ, классные руководители родительский комитет
3.	Экскурсия в Национальную библиотеку Чеченской Республики	5-9	Согласно плану классного руководителя	Заместитель директора по ВР, учитель ОБЖ, классные руководители родительский комитет
4.	Посещение исторических мест, музеев на территории Чеченской Республики	5-9	Согласно плану классного руководителя	Заместитель директора по ВР, учитель ОБЖ, классные руководители родительский комитет
5.	Экскурсия в Грозненский дендрологический сад им. А.-Х. Кадырова	5-9	Согласно плану классного руководителя	Заместитель директора по ВР, учитель ОБЖ, классные руководители родительский комитет
6.	Посещение театров: им. М.Ю.Лермонтова, имени Х. Нурадилова, ТЮЗ	5-9	Согласно плану классного руководителя	Заместитель директора по ВР, учитель ОБЖ, классные руководители родительский комитет
7.	Экспедиции и походы в рамках проекта РДШ «Я познаю Россию»	5-9	Согласно плану классного руководителя	Заместитель директора по ВР, учитель ОБЖ, классные руководители родительский комитет

МОДУЛЬ 7. Организация предметно-пространственной среды**Инвариантный модуль:**

№ п/п	Наименование дел, событий, мероприятий	Классы	Сроки	Ответственные
1.	Оформление школы государственной символикой: герб, флаг, тематическими баннерами	5-9	Сентябрь 1-я неделя	Заместитель директора по АХЧ, заместитель директора по ВР
2.	Оформление классных кабинетов и рекреаций тематическими баннерами	5-9	Сентябрь 1-я неделя	Классные руководители
3.	Оформление выставок: рисунков, поделок в рекреациях школы	5-9	Сентябрь 1-я неделя	Заместитель директора по АХЧ, заместитель директора по ВР
4.	Выставка фоторабот обучающихся, стендовая презентация	5-9	Сентябрь 1-я неделя	Заместитель директора по ВР
5.	Проектирование и разбивка клумб, цветников, живых изгородей, поддержание чистоты территории школьного участка	5-9	В течение года	Заместитель директора по АХЧ, заместитель директора по ВР
6.	Оборудование во дворе школы спортивных и игровых площадок	5-9	В течение года	Заместитель директора по АХЧ, заместитель директора по ВР
7.	Событийное оформление пространства при проведении конкретных школьных дел	5-9	В течение года	Заместитель директора по АХЧ, заместитель директора по ВР

МОДУЛЬ 8. Взаимодействие с родителями (законными представителями)**Инвариантный модуль:**

№ п/п	Наименование дел, событий, мероприятий	Классы	Сроки	Ответственные
На групповом уровне:				
1.	Встречи с родителями будущих первоклассников	5-9	Август	Администрация школы
2.	Общешкольное родительское собрание. Выборы родительского комитета и Управляющего Совета Школы	5-9	Август	Администрация школы
3.	Планирование работы на год всех субъектов образования, включенных в систему работы с родителями	5-9	Август	Заместитель директора по ВР, Председатель родительского комитета
4.	Организация бесплатного горячего питания для 1-4 классов, детей-сирот и детей, сотрудников погибших при исполнении служебного долга	5-9	Сентябрь	Социальный педагог, Родительский комитет
5.	Встречи с представителями родительских комитетов классов по вопросам воспитания правовой культуры с приглашением инспектора ОПДН	5-9	Октябрь, апрель	Заместитель директора по ВР, председатель родительского комитета
6.	Общешкольное собрание по теме: «Роль семьи в формировании здорового образа жизни школьника» с приглашением медицинских работников	5-9	Декабрь	Заместитель директора по ВР, председатель родительского комитета
7.	Родительский всеобуч по вопросам профилактики правонарушений и безнадзорности, обеспечение безопасности жизнедеятельности детей в школе и дома с приглашением инспектора ГИБДД, ПДН	5-9	Сентябрь, март	Заместитель директора по ВР, председатель родительского комитета
8.	Участие родителей в подготовке и проведении общешкольных и классных творческих мероприятий, акций, экскурсий	5-9	В течение года, по индивидуальному воспитательному плану классных руководителей	Родительский комитет
9.	Родительские форумы при школьном интернет-сайте	5-9	В течение года	Классные руководители
10.	Изготовление и распространение социальной рекламы для родителей по пропаганде здорового образа жизни, профилактике суицида, буклетов по соблюдению ПДД.	5-9	Сентябрь, декабрь, март, май	Педагог-организатор, социальный педагог, пресс-центр
11.	Привлечение родителей к организации мероприятий класса		В течение года	Классные руководители
На индивидуальном уровне:				
12.	Беседы и консультации по проблемам обучения и решения острых конфликтных ситуаций	5-9	По мере необходимости	Социальный педагог, Классные руководители

13.	Правовой всеобуч для родителей детей «группы риска»	5-9	По мере необходимости	Заместитель директора по ВР, социальный педагог
14.	Участие родителей в педагогических консилиумах, проектах, круглых столах	5-9	Один раз в триместр	Социальный педагог, педагог-психолог
15.	Посещение семей, оказавшихся в трудной жизненной ситуации	5-9	По мере необходимости	Социальный педагог. Педагог-психолог
16.	Индивидуальное консультирование с целью координации воспитательных усилий педагогов и родителей	5-9	По мере необходимости	Зам. директора по ВР, классные руководители социальный педагог, педагог-психолог
17.	«Родительские дни» (посещение уроков и внеурочных занятий)	5-9	В течение года	Заместитель директора по УР, заместитель директора по ВР, классные руководители

МОДУЛЬ 9. Самоуправление

Инвариантный модуль:

№ п/п	Наименование рабочей программы курса ВД	Классы	Количество часов в неделю	Ответственные
Прописываются рабочие программы внеурочной деятельности				
1.	Формирование активов класса	5-9	1-я неделя сентября	Замдиректора по ВР
2.	Заседание ученического совета школы, формирование комитетов школы, планирование работы на 2023-2024 учебный год	5-9	2-я неделя сентября	Замдиректора по ВР
3.	Участие в ключевых делах школы	5-9	В течение года	Замдиректора по ВР, педагог-организатор, классные руководители
4.	Участие в конкурсе «Самый лучший класс»	5-9	В течение года	Замдиректора по ВР, педагог-организатор, классные руководители
5.	Индивидуальные социальные проекты	5-9	Март	Школьный комитет

МОДУЛЬ 10. Профилактика и безопасность**Инвариантный модуль:**

№ п/п	Наименование дел, событий, мероприятий	Классы	Сроки	Ответственные
На групповом уровне:				
1.	Беседы по ПДД	5-9	сентябрь-июнь	классный руководитель
2.	Тренировочные эвакуации	5-9	каждый триместр	Зам. директора по безопасности, классный руководитель
3.	Акция «Внимание, дети!»	5-9	октябрь	Зам. директора по ВР, классный руководитель
4.	Социально-психологическое тестирование	5-9	сентябрь-октябрь	Психолог, Зам. директора по ВР
5.	Инструктажи по ТБ, ЧС, ПБ. Внеплановые в зависимости с необходимостью	5-9	ежемесячно	классный руководитель
6.	Профилактические беседы специалиста наркологического диспансера	5-9	каждый триместр	Зам. директора по ВР
7.	Проведение недели правовых знаний	5-9	октябрь-ноябрь	Зам. директора по ВР, классный руководитель
8.	Месячник профилактики вредных привычек	5-9	ноябрь	Зам. директора по ВР,
9.	Участие в акциях: «В нашей школе не курят», «Сообща, где торгуют смертью»	5-9	октябрь-ноябрь	Зам. директора по ВР, классный руководитель
10.	Всемирный день борьбы со СПИДом	5-9	декабрь	Зам. директора по ВР,
11.	Разработка памяток по безопасности	5-9	сентябрь-май	Зам. директора по ВР, Актив школы

МОДУЛЬ 11. Социальное партнерство**Инвариантный модуль:**

№ п/п	Наименование дел, событий, мероприятий	Классы	Сроки	Ответственные
1.	Пешие прогулки в центральную детскую библиотеку			
2.	Экскурсии в музеи города (района):			
3.	Познавательные экскурсии: - Пожарная часть района -			
4.				

МОДУЛЬ 12. Профориентация**Инвариантный модуль:**

№ п/п	Наименование дел, событий, мероприятий	Классы	Сроки	Ответственные
1.	Циклы классных часов и бесед «Мир профессий»	5-9	По плану работы классных руководителей	Классный руководитель
2.	Анкета «Кем быть?»	5-9	Сентябрь	Классный руководитель педагог-психолог
3.	Встречи с представителями разных профессий	5-9	В течение года	Классный руководитель, педагог-психолог
4.	Организация праздника «Ярмарка профессий»	5-9	Январь	Классный руководитель, педагог-психолог
5.	Циклы профориентационных часов общения «Профессиональное самоопределение», «Атлас новых профессий»	5-9	Один раз в месяц на параллель по отдельному плану	Замдиректора по ВР Педагог-психолог Классный руководитель
6.	Профориентационные экскурсии по отдельному плану	5-9	Один раз в месяц на параллель по отдельному плану	Замдиректора по ВР, Классный руководитель,
7.	«День открытых дверей в средних профессиональных учебных заведениях»	5-9	по приглашению	классные руководители
8.	Экскурсии на предприятия, встречи со специалистами различного рода профессий	5-9	в течение года	классные руководители
9.	Онлайн - тестирование по выявлению соответствующей профессии	5-9	апрель	педагог-психолог, классные руководители

10.	Участие в работе всероссийских профессиональных проектов «Билет в будущее» и «ПроеКТОрия»	5-9	в течение года	педагог-психолог, классные руководители
11.	Родительские собрания совместно с детьми «Куда пойти учиться» с приглашением представителей ССУЗов	5-9	сентябрь	директор школы

2.3. Характеристика условий реализации программы основного общего образования в соответствии с требованиями ФГОС ООО

Требования к условиям реализации программы основного общего образования включают:

- общесистемные требования;
- требования к материально-техническому, учебно-методическому обеспечению;
- требования к психолого-педагогическим, кадровым и финансовым условиям.

Характеристика условий реализации общесистемных требований

Результатом выполнения требований к условиям реализации программы основного общего образования является создание комфортной развивающей образовательной среды по отношению к обучающимся и педагогическим работникам:

- обеспечивающей получение качественного основного общего образования, его доступность, открытость и привлекательность для обучающихся, родителей (законных представителей) несовершеннолетних обучающихся и всего общества, воспитание обучающихся;
- гарантирующей безопасность, охрану и укрепление физического, психического здоровья и социального благополучия обучающихся.

В целях обеспечения реализации программы основного общего образования в образовательной организации для участников образовательных отношений созданы условия, обеспечивающие возможность:

- достижения планируемых результатов освоения программы основного общего образования, в том числе адаптированной, обучающимися, в том числе обучающимися с ОВЗ;
- развития личности, ее способностей, удовлетворения образовательных потребностей и интересов, самореализации обучающихся, в том числе одаренных, через организацию урочной и внеурочной деятельности,

социальных практик, включая общественно полезную деятельность, профессиональные пробы, практическую подготовку, использование возможностей организаций дополнительного образования, профессиональных образовательных организаций и социальных партнеров в профессионально-производственном окружении;

- формирования функциональной грамотности обучающихся (способности решать учебные задачи и жизненные проблемные ситуации на основе сформированных предметных, метапредметных и универсальных способов деятельности), включающей овладение ключевыми компетенциями, составляющими основу дальнейшего успешного образования и ориентации в мире профессий;
- формирования социокультурных и духовно-нравственных ценностей обучающихся, основ их гражданственности, российской гражданской идентичности и социально-профессиональных ориентаций;
- индивидуализации процесса образования посредством проектирования и реализации индивидуальных учебных планов, обеспечения эффективной самостоятельной работы обучающихся при поддержке педагогических работников;
- участия обучающихся, родителей (законных представителей) несовершеннолетних обучающихся и педагогических работников в проектировании и развитии программы основного общего образования и условий ее реализации, учитывающих особенности развития и возможности обучающихся;
- включения обучающихся в процессы преобразования внешней социальной среды, формирования у них лидерских качеств, опыта социальной деятельности, реализации социальных проектов и программ, в том числе в качестве волонтеров;
- формирования у обучающихся опыта самостоятельной образовательной, общественной, проектной, учебно-исследовательской, спортивно-оздоровительной и творческой деятельности;
- формирования у обучающихся экологической грамотности, навыков здорового и безопасного для человека и окружающей его среды образа жизни;
- использования в образовательной деятельности современных образовательных технологий, направленных в том числе на воспитание обучающихся и развитие различных форм наставничества;
- обновления содержания программы основного общего образования, методик и технологий ее реализации в соответствии с динамикой развития системы образования, запросов обучающихся, родителей (законных представителей) несовершеннолетних обучающихся с учетом национальных и культурных особенностей субъекта Российской Федерации;
- эффективного использования профессионального и творческого потенциала педагогических и руководящих работников организации, повышения их профессиональной, коммуникативной, информационной и правовой компетентности;

- эффективного управления организацией с использованием ИКТ, современных механизмов финансирования реализации программ основного общего образования.

При реализации программы основного общего образования каждому обучающемуся, родителям (законным представителям) несовершеннолетнего обучающегося в течение всего периода обучения обеспечен доступ к информационно-образовательной среде организации. Каждый обучающийся и родитель (законный представитель) имеет свободный доступ к официальному сайту образовательной организации в сети Интернет.

На сайте имеется доступ к:

- к учебным планам, рабочим программам учебных предметов, учебных курсов (в том числе внеурочной деятельности), учебных модулей, учебным изданиям и образовательным ресурсам, указанным в рабочих программах учебных предметов, учебных курсов (в том числе внеурочной деятельности), учебных модулей, информации о ходе образовательного процесса, результатах промежуточной и государственной итоговой аттестации обучающихся (ссылка на официальный ресурс получения результатов);
- доступ к информации о расписании проведения учебных занятий, процедурах и критериях оценки результатов обучения;
- возможность использования современных ИКТ в реализации программы основного общего образования, в том числе использование имеющихся средств обучения и воспитания в электронном виде, электронных образовательных и информационных ресурсов, средств определения уровня знаний и оценки компетенций, а также иных объектов, необходимых для организации образовательной деятельности с применением электронного обучения, дистанционных образовательных технологий, объективного оценивания знаний, умений, навыков и достижений обучающихся.

В случае реализации программы основного общего образования с применением электронного обучения, дистанционных образовательных технологий каждый обучающийся в течение всего периода обучения обеспечен индивидуальным авторизованным доступом к совокупности информационных и электронных образовательных ресурсов.

Реализация программы основного общего образования с применением электронного обучения, дистанционных образовательных технологий осуществляется в соответствии с Гигиеническими нормативами и Санитарно-эпидемиологическими требованиями.

Характеристика условий реализации требований к материально-техническому, учебно-методическому обеспечению

Материально-технические условия реализации программы основного общего образования

Организация располагает на праве собственности материально-техническим обеспечением образовательной деятельности (помещениями и оборудованием) для реализации программы основного общего образования в соответствии с учебным планом.

Помещение для реализации программы: отдельно стоящее трехэтажное здание с огражденной территорией, находящееся по адресу: Чеченская Республика, Шалинский муниципальный район, село Белгатой, ул. Гайсумова, 116 "А"

Материально-технические условия реализации программы основного общего образования должны обеспечивать:

1) возможность достижения обучающимися результатов освоения программы основного общего образования, требования к которым установлены ФГОС;

2) соблюдение:

- Гигиенических нормативов и Санитарно-эпидемиологических требований;
- социально-бытовых условий для обучающихся, включающих организацию питьевого режима и наличие оборудованных помещений для организации питания;
- социально-бытовых условий для педагогических работников, в том числе оборудованных рабочих мест, помещений для отдыха и самоподготовки педагогических работников;
- требований пожарной безопасности и электробезопасности;
- требований охраны труда;
- сроков и объемов текущего и капитального ремонта зданий и сооружений, благоустройства территории;

3) возможность для беспрепятственного доступа лиц с ограниченными возможностями здоровья к объектам инфраструктуры организации.

Кабинеты по предметным областям оснащены комплектами наглядных пособий, карт, учебных макетов, специального оборудования, обеспечивающих развитие компетенций в соответствии с программой основного общего образования.

Кабинеты естественнонаучного цикла, в том числе кабинеты физики, химии, биологии, оборудованы комплектами специального лабораторного оборудования, обеспечивающего проведение лабораторных работ и опытно-экспериментальной деятельности в соответствии с программой основного общего образования.

Созданы специально оборудованные кабинеты, интегрирующие средства обучения и воспитания по нескольким учебным предметам: биология, химия физика информатика, технология, ОБЖ.

Подробный перечень оборудования представлен в справке МТО. Справка актуализируется регулярно, при внесении изменений в перечень оборудования (приобретение или списание).

Учебно-методические условия, в том числе условия информационного обеспечения.

Условия информационного обеспечения реализации программы основного общего образования обеспечены современной информационно-образовательной средой.

Информационно-образовательная среда включает комплекс информационных образовательных ресурсов, в том числе цифровые образовательные ресурсы, совокупность технологических средств ИКТ: компьютеры, иное ИКТ-оборудование, коммуникационные каналы, систему современных педагогических технологий, обеспечивающих обучение в современной информационно-образовательной среде.

Информационно-образовательная среда обеспечивает:

- возможность использования участниками образовательного процесса ресурсов и сервисов цифровой образовательной среды;
- безопасный доступ к верифицированным образовательным ресурсам цифровой образовательной среды;
- информационно-методическую поддержку образовательной деятельности;
- информационное сопровождение проектирования обучающимися планов продолжения образования и будущего профессионального самоопределения;
- планирование образовательной деятельности и ее ресурсного обеспечения;
- мониторинг и фиксацию хода и результатов образовательной деятельности; мониторинг здоровья обучающихся;
- современные процедуры создания, поиска, сбора, анализа, обработки, хранения и представления информации;
- дистанционное взаимодействие всех участников образовательных отношений (обучающихся, родителей (законных представителей) несовершеннолетних обучающихся, педагогических работников, органов управления в сфере образования, общественности), в том числе в рамках дистанционного образования с соблюдением законодательства Российской Федерации;
- дистанционное взаимодействие организации с другими организациями, осуществляющими образовательную деятельность, и иными заинтересованными организациями в сфере культуры, здравоохранения, спорта, досуга, занятости населения и обеспечения безопасности жизнедеятельности.

Эффективное использование информационно-образовательной среды предполагает компетентность работников Организации в решении профессиональных задач с применением ИКТ, наличие служб поддержки применения ИКТ: в штатном расписании организации выделена отдельная ставка на системного администратора.

Учебно-методическое и информационное обеспечение реализации программы основного общего образования включает в себя оснащение информационно-библиотечного центра, читального зала, учебных кабинетов и лабораторий, административных помещений, сервера и официального сайта организации, внутренней (локальной) сети, внешней сети и направлено на обеспечение широкого, постоянного и устойчивого доступа для всех участников образовательных отношений к любой информации, связанной с реализацией программы основного общего образования, достижением планируемых результатов, организацией образовательной деятельности и условиями ее осуществления.

Организация предоставляет не менее одного учебника и (или) учебного пособия в печатной форме, выпущенных организациями, входящими в перечень организаций, осуществляющих выпуск учебных пособий, которые допускаются к использованию при реализации имеющих государственную аккредитацию образовательных программ начального, основного, среднего общего образования, необходимого для освоения программы основного общего образования, на каждого обучающегося по учебным предметам: русский язык, математика, физика, химия, биология, литература, география, история, обществознание, иностранные языки, информатика, а также не менее одного учебника и (или) учебного пособия в печатной и (или) электронной форме, необходимого для освоения программы основного общего образования, на каждого обучающегося по

иным учебным предметам (курсам), входящим как в обязательную часть учебного плана, так и в часть, формируемую участниками образовательных отношений.

Библиотека школы укомплектована печатными образовательными ресурсами и ЭОР по всем учебным предметам учебного плана и имеет фонд дополнительной литературы. Фонд дополнительной литературы включает детскую художественную и научно-популярную литературу, справочно-библиографические и периодические издания, сопровождающие реализацию программы основного общего образования.

Характеристика условий реализации требований к психолого-педагогическим, кадровым и финансовым условиям

Описание психолого-педагогических условий реализации основной образовательной программы основного общего образования

Психолого-педагогические условия, созданные в образовательной организации, обеспечивают исполнение требований федеральных государственных образовательных стандартов основного общего образования к психолого-педагогическим условиям реализации основной образовательной программы основного общего образования, в частности:

- обеспечивают преимущество содержания и форм организации образовательной деятельности при реализации образовательных программ начального образования, основного общего и среднего общего образования;
- способствуют социально-психологической адаптации обучающихся к условиям организации с учетом специфики их возрастного психофизиологического развития, включая особенности адаптации к социальной среде;
- формирование и развитие психолого-педагогической компетентности работников организации и родителей (законных представителей) несовершеннолетних обучающихся;
- профилактику формирования у обучающихся девиантных форм поведения, агрессии и повышенной тревожности.

В школе психолого-педагогическое сопровождение реализации программы основного общего образования осуществляется квалифицированным специалистом – педагогом-психологом.

В процессе реализации основной образовательной программы основного общего образования образовательной организацией обеспечивается психолого-педагогическое сопровождение участников образовательных отношений посредством системной деятельности и отдельных мероприятий, обеспечивающих:

- формирование и развитие психолого-педагогической компетентности;
- сохранение и укрепление психологического благополучия и психического здоровья обучающихся;
- поддержка и сопровождение детско-родительских отношений;
- формирование ценности здоровья и безопасного образа жизни;
- дифференциация и индивидуализация обучения и воспитания с учетом особенностей когнитивного и эмоционального развития обучающихся;
- мониторинг возможностей и способностей обучающихся, выявление, поддержка и сопровождение одаренных детей, обучающихся с ОВЗ;
- создание условий для последующего профессионального самоопределения;
- формирование коммуникативных навыков в разновозрастной среде и среде сверстников;
- поддержка детских объединений, ученического самоуправления;

- формирование психологической культуры поведения в информационной среде;
- развитие психологической культуры в области использования ИКТ;

В процессе реализации основной образовательной программы осуществляется индивидуальное психолого-педагогическое сопровождение всех участников образовательных отношений, в том числе:

- обучающихся, испытывающих трудности в освоении программы основного общего образования, развитии и социальной адаптации (при выявлении);
- обучающихся, проявляющих индивидуальные способности, и одаренных,
- педагогических, учебно-вспомогательных и иных работников образовательной организации, обеспечивающих реализацию программы основного общего образования;
- родителей (законных представителей) несовершеннолетних обучающихся.

Психолого-педагогическая поддержка участников образовательных отношений реализуется диверсифицировано, на уровне образовательной организации, классов, групп, а также на индивидуальном уровне.

В процессе реализации основной образовательной программы используются такие формы психолого-педагогического сопровождения как:

- диагностика, направленная на определение особенностей статуса обучающегося, которая может проводиться на этапе перехода ученика на следующий уровень образования и в конце каждого учебного года;
- консультирование педагогов и родителей, которое осуществляется учителем и психологом с учетом результатов диагностики, а также администрацией образовательной организации;
- профилактика, экспертиза, развивающая работа, просвещение, коррекционная работа, осуществляемая в течение всего учебного времени.

Описание кадровых условий реализации основной образовательной программы основного общего образования

Для обеспечения реализации программы основного общего образования МБОУ «СОШ № 2 с. Белгатой Шалинского муниципального района» укомплектована кадрами, имеющими необходимую квалификацию для решения задач, связанных с достижением целей и задач образовательной деятельности.

Обеспеченность кадровыми условиями включает в себя:

- укомплектованность школы педагогическими, руководящими и иными работниками;
- уровень квалификации педагогических и иных работников образовательной организации, участвующими в реализации основной образовательной программы и создании условий для ее разработки и реализации;
- непрерывность профессионального развития педагогических работников образовательной организации, реализующей образовательную программу основного общего образования.

Укомплектованность образовательной организации педагогическими, руководящими и иными работниками составляет 100% от утвержденного штатного расписания.

Уровень квалификации педагогических и иных работников образовательной организации, участвующих в реализации основной образовательной программы и создании условий для ее разработки и реализации характеризуется наличием документов о присвоении квалификации, соответствующей должностным обязанностям работника.

Основой для разработки должностных инструкций, содержащих конкретный перечень должностных обязанностей работников, с учетом особенностей организации труда и управления, а также прав, ответственности и компетентности работников образовательной организации, служат квалификационные характеристики, отвечающие квалификационным требованиям, указанным в квалификационных справочниках и (или) профессиональных стандартах (при наличии).

В основу должностных обязанностей положены представленные в профессиональном стандарте обобщенные трудовые функции, которые могут быть поручены работнику, занимающему данную должность.

Уровень квалификации педагогических и иных работников образовательной организации, участвующих в реализации основной образовательной программы и создании условий для ее разработки и реализации характеризуется также результатами аттестации — квалификационными категориями.

Аттестация педагогических работников в соответствии с Федеральным законом «Об образовании в Российской Федерации» (ст. 49) проводится

- в целях подтверждения их соответствия занимаемым должностям на основе оценки их профессиональной деятельности,
- с учетом желания педагогических работников в целях установления квалификационной категории.

Проведение аттестации педагогических работников в целях подтверждения их соответствия занимаемым должностям осуществляться не реже одного раза в пять лет на основе оценки их профессиональной деятельности аттестационной комиссией, самостоятельно формируемой образовательной организацией.

Проведение аттестации в целях установления квалификационной категории педагогических работников осуществляется в соответствии с региональными документами.

Уровень квалификации педагогических и иных работников, участвующих в реализации настоящей основной образовательной программы и создании условий для ее разработки и реализации отражен в списке сотрудников. Список составляется с указанием документов об образовании (профессиональной переподготовке), а также с указанием квалификационной категории/аттестации на соответствие занимаемой должности и сведений повышения квалификации

Список педагогических работников, реализующих ООП ООО

№	ФИО	Занимаемая должность
1.	Абдулшахидова Жансари Лечиевна	учитель англ. языка
2.	Абдулшахидова Лиана Лечиевна	учитель математики
3.	Ахмаева Роза Додаевна	учитель технологии
4.	Алиева Карина Ахмедовна	учитель русского языка и литератур
5.	Даудов Алихан Абдулаевич	учитель физики
6.	Джамалханова Хадиджат Сулаймановна	учитель ИЗО
7.	Ибахаева Радима Хаважиевна	социальный работник
8.	Ирезиева Ашат Умаровна	Учитель русского языка и лит.
9.	Исаков Асланбек Мусаевич	Учитель физ. культуры
10.	Исмаилова Аза Абуевна	учитель чеч. языка
11.	Кантаева Хеди Саламовна	учитель обществознания
12.	Катаева Залина Абдулвахидовна	учитель русского языка и лит.
13.	Катаева Хава Саид-Хасановна	учитель математики
14.	Магомадов Абубакар Бадрудиевич	учитель физкультуры и ИКТ
15.	Мирзаева Лиана Мусаевна	Учитель русского языка и литературы
16.	Музакаева Иман Аптиевна	учитель английского языка
17.	Мунтаева Макка Хусейновна	Учитель русского языка и литературы
18.	Мулугова Айна Мутушовна	учитель чеченского языка и литературы

19.	Обругова Милана Шамхановна	учитель истории
20.	Паталиева Луиза Алаудиевна	учитель русского языка и лит-ры
21.	Саидова Деши Хожамедовна	учитель истории
22.	Сайдуллаева Дагмара Вахаевна	учитель чеченского языка и литературы
23.	Ташахманова Раиса Махиевна	учитель химии
24.	Токаев Магомед Шарудиевич	учитель географии и обж
25.	Цухарова Хава Салмановна	учитель математики, ИКТ
26.	Шоипова Ашати Сайд-Арбиевна	учитель чеченского языка
27.	Эллихаджиева Малика Сайдарбиевна	учитель биологии
28.	Эллихаджиева Хава Саид-Хусейновна	Учитель русского языка и литературы

**Профессиональное развитие и повышение квалификации педагогических работников*

Основным условием формирования и наращивания необходимого и достаточного кадрового потенциала школы является обеспечение в соответствии с новыми образовательными реалиями и задачами адекватности системы непрерывного педагогического образования происходящим изменениям в системе образования в целом.

Непрерывность профессионального развития педагогических и иных работников образовательной организации, участвующих в разработке и реализации основной образовательной программы основного общего образования, характеризуется долей работников, повышающих квалификацию не реже одного раза в три года. Такая доля составляет 100%.

Для достижения результатов основной образовательной программы в ходе ее реализации предполагается оценка качества и результативности деятельности педагогических работников с целью коррекции их деятельности, а также определения стимулирующей части фонда оплаты труда.

Одним из важнейших механизмов обеспечения необходимого квалификационного уровня педагогических работников, участвующих в разработке и реализации основной образовательной программы основного общего образования является система методической работы, обеспечивающая сопровождение деятельности педагогов на всех этапах реализации требований ФГОС ООО.

Актуальные вопросы реализации программы основного общего образования рассматриваются методическими объединениями школы, а также методическими объединениями учителей районных методических объединений.

Педагогическими работниками образовательной организации системно разрабатываются методические темы, отражающие их непрерывное профессиональное развитие. Методическая тема педагогического сотрудника отражается в плане саморазвития педагога (профессионального развития).

Кроме того, образовательная организация укомплектована вспомогательным персоналом, обеспечивающим создание и сохранение условий материально-технических и информационно-методических условий реализации основной образовательной программы.

Финансовые условия реализации образовательной программы основного общего образования

Финансовое обеспечение реализации образовательной программы основного общего образования опирается на исполнение расходных обязательств, обеспечивающих государственные гарантии прав на получение общедоступного и бесплатного основного

общего образования. Объем действующих расходных обязательств отражается в муниципальном задании образовательной организации.

Муниципальное задание устанавливает показатели, характеризующие качество и (или) объем (содержание) государственной услуги (работы), а также порядок ее оказания (выполнения).

Финансовое обеспечение реализации образовательной программы основного общего образования бюджетного учреждения осуществляется исходя из расходных обязательств на основе муниципального задания по оказанию муниципальных образовательных услуг, казенного учреждения — на основании бюджетной сметы.

Обеспечение государственных гарантий реализации прав на получение общедоступного и бесплатного основного общего образования в общеобразовательных организациях осуществляется в соответствии с нормативами, определяемыми органами государственной власти субъектов Российской Федерации.

При этом формирование и утверждение нормативов финансирования муниципальной услуги по реализации программ основного общего образования осуществляются в соответствии с общими требованиями к определению нормативных затрат на оказание услуг основного общего образования, применяемых при расчете объема субсидии на финансовое обеспечение выполнения муниципального задания на оказание услуг муниципальным учреждением.

Норматив затрат на реализацию образовательной программы основного общего образования — гарантированный минимально допустимый объем финансовых средств в год в расчете на одного обучающегося, необходимый для реализации образовательной программы основного общего образования, включает:

- расходы на оплату труда работников, участвующих в разработке и реализации образовательной программы основного общего образования;
- расходы на приобретение учебников и учебных пособий, средств обучения;
- прочие расходы.

Нормативные затраты на оказание муниципальной услуги в сфере образования определяются по каждому виду и направленности образовательных программ, с учетом форм обучения, типа образовательной организации, образовательных технологий, обеспечения дополнительного профессионального образования педагогическим работникам, обеспечения безопасных условий обучения и воспитания, охраны здоровья обучающихся, а также с учетом иных предусмотренных законодательством особенностей организации и осуществления образовательной деятельности (для различных категорий обучающихся), за исключением образовательной деятельности, осуществляемой в соответствии с образовательными стандартами, в расчете на одного обучающегося, если иное не установлено законодательством.

Образовательная организация самостоятельно принимает решение в части направления и расходования средств муниципального задания. И самостоятельно определяет долю средств, направляемых на оплату труда и иные нужды, необходимые для выполнения государственного задания, придерживаясь при этом принципа соответствия структуры направления и расходования бюджетных средств в бюджете организации — структуре норматива затрат на реализацию образовательной программы основного общего образования (заработная плата с начислениями, прочие текущие расходы на обеспечение материальных затрат, непосредственно связанных с учебной деятельностью общеобразовательных организаций).

Нормативные затраты на оказание муниципальных услуг включают в себя затраты на оплату труда педагогических работников с учетом обеспечения уровня средней заработной платы педагогических работников за выполняемую ими учебную работу и другую работу, определяемого в соответствии с Указами Президента Российской Федерации, нормативно-правовыми актами Правительства Российской Федерации, органов государственной власти субъектов Российской Федерации, органов местного самоуправления. Расходы на оплату

труда педагогических работников составляют уровень, соответствующий средней заработной плате по Чеченской Республике.

Формирование фонда оплаты труда образовательной организации осуществляется в пределах объема средств образовательной организации на текущий финансовый год, установленного в соответствии с нормативами финансового обеспечения, определенными органами государственной власти РТ, количеством обучающихся, и локальным нормативным актом образовательной организации, устанавливающим положение об оплате труда работников образовательной организации.

Размеры, порядок и условия осуществления стимулирующих выплат определяются локальными нормативными актами образовательной организации. В локальных нормативных актах о стимулирующих выплатах определены критерии и показатели результативности и качества деятельности и результатов, разработанные в соответствии с требованиями ФГОС к результатам освоения образовательной программы основного общего образования. В них включаются: динамика учебных достижений обучающихся, активность их участия во внеурочной деятельности; использование учителями современных педагогических технологий, в том числе здоровьесберегающих; участие в методической работе, распространение передового педагогического опыта; повышение уровня профессионального мастерства и др.

В распределении стимулирующей части фонда оплаты труда учитывается мнение педагогического совета, профсоюзной организации.

1.3. Система оценки достижения планируемых результатов освоения основной образовательной программы основного общего образования

1.3.1. Общие положения

Система оценки достижения планируемых результатов освоения ООП ООО (далее – система оценки) представляет собой один из инструментов реализации требований федерального государственного образовательного стандарта основного общего образования к результатам освоения ООП ООО, направленный на обеспечение качества образования, что предполагает вовлеченность в оценочную деятельность как педагогов, так и обучающихся.

Система оценки достижения планируемых результатов освоения основной образовательной программы основного общего образования устанавливает:

основные направления и цели оценочной деятельности, в том числе ориентированные на управление качеством образования;

объект и содержание оценки;

критерии, процедуры и состав инструментария оценивания;

формы представления результатов, условия и границы применения системы оценки;

подходы к организации текущего контроля успеваемости и промежуточной аттестации в рамках урочной и внеурочной деятельности, в том числе оценки проектной деятельности;

подходы к организации итоговой оценки по предметам, не выносимым на государственную итоговую аттестацию;

подходы к организации и содержанию государственной итоговой аттестации (ГИА).

Система оценки освоения основной образовательной программы основного общего образования должна:

обеспечивать комплексный подход к оценке результатов освоения основной образовательной программы основного общего образования, позволяющий вести оценку предметных, метапредметных и личностных результатов основного общего образования;

обеспечивать оценку динамики индивидуальных достижений обучающихся в процессе освоения основной общеобразовательной программы основного общего образования;

предусматривать использование разнообразных методов и форм, взаимно дополняющих друг друга (стандартизированные письменные и устные работы, проекты, практические работы, творческие работы, самоанализ и самооценка, наблюдения, испытания (тесты), иное на усмотрение образовательной организации).

Функции системы оценки:

передача контрольно-оценочных механизмов от учителя к обучающимся;

переход от контроля констатирующего к контролю диагностирующему, процессуальному;

обеспечение эффективной «обратной связи», позволяющей осуществлять управление

качеством образования на основании полученной информации об усвоении обучающимися планируемых (личностных, метапредметных и предметных) результатов ООП.

Цель оценочной деятельности – обеспечение получения обучающимися качественного образования посредством регулярного контроля и оценки соответствия образовательной деятельности и подготовки обучающихся требованиям ФГОС основного общего образования.

Общую цель оценочной деятельности можно конкретизировать через следующие взаимосвязанные цели:

ориентация образовательной деятельности на достижение обучающимися планируемых результатов освоения основной образовательной программы основного общего образования;

обеспечение эффективной обратной связи, позволяющей осуществлять управление качеством образования;

включение учителей и обучающихся в осознанную и целенаправленную формирующую и диагностическую оценочную деятельность, направленную на последовательное «пошаговое» достижение итоговых планируемых результатов.

Основными направлениями и целями оценочной деятельности в образовательной организации в соответствии с требованиями ФГОС ООО являются:

оценка образовательных достижений обучающихся на различных этапах обучения как основа их промежуточной и итоговой аттестации, а также основа процедур внутренней системы оценки качества образования образовательной организации, мониторинговых исследований муниципального, регионального и федерального уровней;

оценка результатов деятельности педагогических кадров как основа аттестационных процедур;

оценка эффективности деятельности образовательной организации;

оценка результатов деятельности образовательной организации как основа аккредитационных процедур. Особенности системы оценки:

комплексный подход к оценке результатов образования (оценка личностных, метапредметных (регулятивных, коммуникативных и познавательных универсальных учебных действий) и предметных результатов освоения обучающимися ООП ООО);

использование планируемых результатов освоения обучающимися ООП ООО в качестве содержательной и критериальной базы оценки;

оценка успешности освоения содержания отдельных учебных предметов на основе системно-деятельностного подхода, проявляющегося в способности выполнению учебно-практических и учебно-познавательных задач;

оценка динамики образовательных достижений обучающихся;

сочетание внешней и внутренней оценки как механизма обеспечения качества образования;

использование персонифицированных процедур в целях итоговой оценки и аттестации обучающихся и неперсонифицированных процедур в целях оценки состояния и тенденций развития системы образования, а также в иных аттестационных целях;

уровневый подход к разработке планируемых результатов, инструментария и представлению данных;

использование накопительной системы оценивания, характеризующей динамику индивидуальных образовательных достижений обучающихся;

использование наряду со стандартизированными письменными или устными работами таких методов оценки, как проекты, практические работы, творческие работы, самоанализ и самооценка, наблюдения и др.;

включение обучающихся в активную контрольно-оценочную деятельность;

при итоговом оценивании результатов освоения обучающимися ООП ООО должны учитываться сформированность умений выполнения проектной деятельности и способность к решению учебно-практических и учебно-познавательных задач;

итоговая оценка результатов освоения ООП ООО определяется по результатам промежуточной и итоговой аттестации обучающихся;

интерпретация результатов оценки ведется на основе контекстной информации об условиях и особенностях деятельности субъектов образовательного процесса.

В частности, итоговая оценка обучающихся определяется с учетом их стартового уровня и динамики образовательных достижений.

Основным объектом системы оценки, ее содержательной и критериальной базой выступают требования ФГОС основного общего образования, которые конкретизируются в планируемых результатах освоения обучающимися основной образовательной программы МБОУ «СОШ №...».

Система оценки включает процедуры внутренней и внешней оценки.

Система внутренней оценки образовательных результатов выполняет следующие функции:

- обеспечивает обратную связь на основе получения и анализа информации о результатах образования,
- ориентирует образовательный процесс на достижение образовательных результатов, удовлетворяющих потребности потребителей (личности, общества, государства),
- ориентирует образовательный процесс на реализацию и достижение планируемых результатов образования.

Внутренняя система оценки качества образования включает: стартовую диагностику, текущую оценку качества образования, портфель достижений обучающегося, внутришкольную оценку образовательных достижений, промежуточную и итоговую аттестацию обучающихся

К внешним процедурам относятся: государственная итоговая аттестация, независимая оценка качества образования и мониторинговые исследования муниципального, регионального и федерального уровней.

Системно-деятельностный подход к оценке образовательных достижений проявляется в оценке способности обучающихся к решению учебно-познавательных и учебно-практических задач. Он обеспечивается содержанием и критериями оценки, в качестве

которых выступают планируемые результаты обучения, выраженные в деятельностной форме.

Уровневый подход служит важнейшей основой для организации индивидуальной работы с обучающимися. Он реализуется как по отношению к содержанию оценки, так и к представлению и интерпретации результатов измерений. Уровневый подход к содержанию оценки обеспечивается структурой планируемых результатов, в которых выделены три блока: общецелевой, «Выпускник научится» и «Выпускник получит возможность научиться».

Достижение планируемых результатов, отнесенных к блоку «Выпускник научится», выносится на итоговую оценку, которая может осуществляться как в ходе обучения, так и в конце обучения, в том числе – в форме государственной итоговой аттестации.

Процедуры внутренней системы оценки качества образования (в том числе, для аттестации педагогических кадров и оценки деятельности образовательной организации) строятся на планируемых результатах, представленных в блоках «Выпускник научится» и «Выпускник получит возможность научиться».

Процедуры независимой оценки качества образования и мониторинговых исследований различного уровня опираются на планируемые результаты, представленные во всех трех блоках.

Уровневый подход к представлению и интерпретации результатов реализуется за счет фиксации различных уровней достижения обучающимися планируемых результатов: базового уровня и уровней выше и ниже базового. Достижение базового уровня свидетельствует о способности обучающихся решать типовые учебные задачи, целенаправленно отработываемые со всеми обучающимися в ходе учебного процесса. Владение базовым уровнем является достаточным для продолжения обучения и усвоения последующего материала.

Результаты промежуточной аттестации, представляющие собой результаты внутренней системы оценки качества образования индивидуальных образовательных достижений (ИОД) обучающихся, отражают динамику формирования их способности к решению учебно - практических и учебно-познавательных задач и навыков проектной деятельности. Промежуточная аттестация осуществляется в ходе совместной оценочной деятельности педагогов и обучающихся, т. е. является внутренней оценкой.

Результаты итоговой аттестации выпускников (в том числе государственной) характеризуют уровень достижения предметных и метапредметных результатов освоения основной образовательной программы основного общего образования, необходимых для продолжения образования. Государственная итоговая аттестация выпускников осуществляется внешними (по отношению к образовательному учреждению) органами, т. е. является внешней оценкой.

В соответствии с требованиями Федерального Закона № 273-ФЗ «Об образовании в Российской Федерации» (2012 г.) (пп. 10, 11, 13 п. 3 ст. 28) МБОУ «СОШ № 2 с.Белгатой» осуществляет:

текущий контроль успеваемости и промежуточную аттестацию обучающихся, установление их форм, периодичности и порядка проведения;

- индивидуальный учет результатов освоения обучающимися образовательных программ;

проведение самообследования, обеспечение функционирования внутренней системы оценки качества образования, в соответствии с разработанными локальными актами.

На основании данного требования к структуре основной образовательной программы основного общего образования в системе оценки определены два направления:

- оценка достижений обучающихся;
- оценка эффективности деятельности образовательной организации.

Реализация первого направления «Оценка достижений обучающихся» в соответствии с нормой осуществляется посредством текущего контроля успеваемости и промежуточной аттестации обучающихся, реализация второго направления «Оценка эффективности деятельности образовательной организации» – посредством функционирования внутренней системы оценки качества образования (ВСОКО).

Объект и содержание оценки по двум направлениям оценочной деятельности, перечень локальных нормативных актов, регламентирующих их реализацию, представлены в таблице

Таблица 1.3.1

Направления оценочной деятельности

	Оценка достижений обучающихся	Оценка эффективности деятельности образовательной организации
Объект	Достижение обучающимися планируемых результатов освоения основной образовательной программы основного общего образования, конкретизирующими требования ФГОС основного общего образования	Образовательная деятельность (деятельность МБОУ «СОШ № 2 с.Белгатой» по реализации основной образовательной программы основного общего образования)
Содержание оценки	Определение степени (уровня) достижения обучающимися личностных, метапредметных и предметных результатов освоения основной образовательной программы основного общего образования	Определение качества реализации программ содержательного раздела основной образовательной программы основного общего образования. Определение уровня соответствия профессиональной компетентности педагогов требованиям профессиональных стандартов
Локальные нормативные акты	<ul style="list-style-type: none"> - Положение о формах, периодичности, порядке текущего контроля успеваемости и промежуточной аттестации обучающихся». - Положение об оценке проектной деятельности обучающихся. - Положение об оценке образовательных достижений. 	Положение о порядке разработки, утверждения, внесения изменений и дополнений в образовательные программы

	-Положение о портфолио достижений обучающихся.	
--	--	--

Оценка достижений обучающихся

В соответствии с Федеральным государственным образовательным стандартом основного общего образования п. 18.13 ч. 3 «Система оценки достижения планируемых результатов освоения основной образовательной программы основного общего образования должна обеспечивать комплексный подход к оценке результатов освоения основной образовательной программы основного общего образования, позволяющий вести оценку предметных, метапредметных и личностных результатов основного общего образования.

Оценка каждой группы планируемых результатов имеет свою специфику (таблица 1.3.2).

Оценка планируемых результатов освоения основной образовательной программы основного общего образования

Таб. 1.3.2.

	Личностные	Метапредметные	Предметные
Критерии	Личностные планируемые результаты	Метапредметные планируемые результаты	Предметные планируемые результаты
Процедуры	Диагностическое обследование на основе метода экспертных оценок	Групповая экспертная оценка Письменная работа на межпредметной основе (уровень сформированности смыслового чтения, логических действий и действия моделирования) Практическая работа, в том числе с использованием компьютера (уровень сформированности ИКТ-компетентности) Групповой и индивидуальный проект (уровень сформированности регулятивных и коммуникативных универсальных учебных действий)	Разнообразные методы и формы, взаимно дополняющие друг друга (стандартизированные письменные и устные работы, проекты, практические работы, творческие работы, наблюдения, испытания (тесты) и иное)
Состав инструментария	Диагностические карты, рекомендации по определению итоговой оценки, инструкция к проведению диагностического обследования	Экспертные листы и формы обработки результатов Тексты письменных и практических работ и к ним спецификации, включающие перечень проверяемых	Оценочные материалы различных видов, включающие тексты для учащихся и рекомендации по проведению и оценке работы для учителя

		<p>планируемых результатов, рекомендации по оцениванию отдельных заданий и работы в целом, инструкции по проведению Текст задания для группового проекта, лист планирования и продвижения по заданию, лист самооценки, рекомендации по организации работы групп, информационные ресурсы, карта наблюдений Перечень возможных результаты (продуктов) индивидуальных проектов, требования к организации проектной деятельности, в том числе к защите, листы планирования и самооценки, карты наблюдений</p>	
<p>Формы представления результатов</p>	<p>Обобщенный неперсонифицированный анализ результатов диагностического обследования, отражающий динамику достижения обучающимися личностных планируемых результатов</p>	<p>Персонифицированная оценка уровня достижения метапредметных планируемых результатов в рамках текущего контроля успеваемости и промежуточной аттестации:</p> <ul style="list-style-type: none"> – формы представления результатов (бумажные и электронные журналы) . – шкалы оценивания: <ul style="list-style-type: none"> • дихотомическая (сформировано – не сформировано), • уровневая (повышенный, базовый, недостаточный). – способы отражения динамики достижения 	<p>Персонифицированная оценка уровня достижения предметных планируемых результатов в рамках текущего контроля успеваемости и промежуточной аттестации:</p> <ul style="list-style-type: none"> – формы представления результатов (бумажные и электронные журналы) – шкалы оценивания : пятибалльная. – способы отражения динамики достижения планируемых результатов: стартовая диагностика, текущий контроль, промежуточная аттестация

		планируемых результатов: стартовая диагностика, текущий контроль, промежуточная аттестация	
--	--	--	--

Оценка эффективности образовательной организации

Внутренняя система оценки качества МБОУ «СОШ № 2 с. Белгатой» включает оценку реализации основной образовательной программы основного общего образования, а именно:

достижения личностных, метапредметных и предметных планируемых результатов реализации основной образовательной программы основного общего образования.

реализации основной образовательной программы основного общего образования в части определения качества реализации рабочих программ учебных предметов, курсов, в том числе и курсов внеурочной деятельности, а также уровня реализации отдельных программ содержательного раздела – программы развития универсальных учебных действий, программы воспитания и социализации обучающихся, программы коррекционной работы. сформированности кадровых условий реализации основной образовательной программы основного общего образования на основе определения уровня соответствия профессиональной компетентности педагогов требованиям профессиональных стандартов. выполнения показателей программы развития.

Оценка результатов деятельности образовательной организации осуществляется в ходе ее аккредитации, а также в рамках аттестации педагогических кадров. Она проводится на основе результатов итоговой оценки достижения планируемых результатов освоения основной образовательной программы основного общего образования с учётом:

результатов мониторинговых исследований разного уровня (федерального, регионального, муниципального);

условий реализации основной образовательной программы основного общего образования;

особенностей контингента обучающихся.

Предметом оценки в ходе данных процедур является также текущая оценочная деятельность МБОУ «СОШ № 2с. Белгатой» и педагогов, отслеживание динамики образовательных достижений выпускников основной школы.

«Под ВСОКО понимается непрерывный контроль (оценка) качества образования с целью определения уровня его соответствия установленным нормам и принятие управленческих решений, направленных на повышение качества образования в общеобразовательной организации».

Функционирование ВСОКО регламентируется локальными нормативными актами МБОУ

Согласно этому положению в таблице №1.3.3. прописаны основные объекты оценивания ВСОКО в МБОУ «СОШ № 2 с. Белгатой».

Таблица 1.3.3

Объект оценивания	Содержание оценивания	Механизм	Инструментарий
Основная образовательная программа	Требования ФГОС ООО к структуре ООП	Оценка качества ООП ООО	Экспертиза

основного общего образования			
Условия реализации основной образовательной программы основного общего образования	Требования ФГОС ООО к условиям реализации ООП ООО: -кадровые; -материально-технические; -финансово-экономическим; -психолого-педагогическим; -информационно-методическим	Оценка качества условий реализации ООП НОО	Экспертиза СанПиН
Результаты освоения обучающимися основной образовательной программы основного общего образования	Требования ФГОС ООО к планируемым результатам освоения обучающимися ООП ООО: -личностным -метапредметным -предметным	Оценка качества результатов освоения ООП ООО	Экспертиза

В состав основной образовательной программы основного общего образования МБОУ

оценочные материалы основной образовательной программы основного общего образования;

оценочные материалы, включенные в учебно-методические комплекты;

оценочные материалы, разработанные специалистами образовательной организации и включенные в состав ООП основного общего образования.

В соответствии с п. 18.1.3 ч. 2 Федерального государственного образовательного стандарта основного общего образования система оценки ориентирует «образовательную деятельность на духовно-нравственное развитие и воспитание обучающихся». С целью выполнения данных требований в образовательной деятельности используется формирующее оценивание, обеспечивающее включение обучающегося в контрольно-оценочную деятельность и способствующее формированию у него регулятивных универсальных учебных действий – контроль, коррекция, оценка, познавательная рефлексия. Контрольно-оценочная самостоятельность обучающегося является обязательным компонентом умения учиться в течение всей жизни, выстраивать свою образовательную траекторию на основе выявленных затруднений, интересов, приоритетов. Способы применения формирующего оценивания раскрываются в программе развития универсальных учебных действий.

1.3.2. Оценка личностных результатов освоения основной образовательной программы основного общего образования

Формирование личностных результатов обеспечивается в ходе реализации всех компонентов образовательной деятельности, включая внеурочную деятельность. Основным объектом оценки личностных результатов служит сформированность универсальных учебных действий, включаемых в следующие три основных блока:

- 1) сформированность основ гражданской идентичности личности;
- 2) готовность к переходу к самообразованию на основе учебно-познавательной мотивации, в том числе готовность к выбору направления профильного образования;
- 3) сформированность социальных компетенций, включая ценностно-смысловые установки и моральные нормы, опыт социальных и межличностных отношений, правосознание.

Перечень личностных результатов, подлежащих диагностике, представлен в разделе «Личностные планируемые результаты освоения основной образовательной программы основного общего образования», в структуре личностных результатов в соответствии с основными объектами оценки личностных планируемых результатов выделены 3 критерия сформированности планируемых результатов:

- 1) самоопределение (личностное, профессиональное, жизненное);
- 2) смыслообразование;
- 3) нравственно-этическая ориентация.

В рамках данных критериев сформированности, с учетом социальной ситуации развития подростка, определены блоки сформированности личностных образовательных результатов основного общего образования.

Диагностика выявления сформированности личностных образовательных результатов освоения основной образовательной программы основного общего образования осуществляется с использованием диагностических карт.

Инструментарий оценивания личностных результатов отвечает следующим требованиям:

- позволяет оценить личностные результаты освоения основной образовательной программы основного общего образования в полном объеме;
- процедуры отвечают этическим принципам охраны и защиты интересов ребенка и конфиденциальности;
- оценивание личностных планируемых результатов проводится в форме, не представляющей угрозы личности, психологической безопасности и эмоциональному статусу обучающегося.

Использование диагностических карт является достаточным, но при возникновении необходимости уточнения уровня сформированности личностных результатов может быть использован диагностический инструментарий.

График проведения диагностических процедур по годам обучения

Класс	Наименование оценочных процедур	Кол-во	Сроки проведения	ответственные	Форма представления результата
	Диагностика с использованием диагностической карты		май (34-35 недели)	Классные руководители Заместитель директора	Аналитическая информация по классу и/или по параллели
	Диагностика с использованием диагностической карты		май (34-35 недели)	Классные руководители Заместитель директора	Аналитическая информация по классу и/или по параллели
	Диагностика с использованием диагностической карты		май (34-35 недели)	Классные руководители Заместитель директора	Аналитическая информация по классу и/или по параллели
	Диагностика с использованием диагностической карты		май (34-35 недели)	Классные руководители Заместитель директора	Аналитическая информация по классу и/или по параллели
	Диагностика с использованием диагностической карты		май (34-35 недели)	Классные руководители Заместитель директора	Аналитическая информация по классу и/или по параллели

Оценочные материалы – диагностические карты выявления сформированности личностных образовательных результатов освоения основной образовательной программы основного общего образования (для обучавшихся 5, 6, 7, 8, 9 классов).

Особенности оценки личностных результатов

Оценка личностных результатов представляет собой оценку достижения обучающимися в ходе их личностного развития планируемых результатов, представленных в разделе «Личностные универсальные учебные действия».

Формирование личностных результатов обеспечивается в ходе реализации всех компонентов образовательной деятельности, включая внеурочную деятельность. В соответствии с требованиями ФГОС ООО достижение личностных результатов не выносится на итоговую оценку обучающихся, а является предметом оценки эффективности образовательной деятельности МБОУ «СОШ № 2 с.Белгатай». Поэтому оценка этих результатов образовательной деятельности осуществляется в ходе внешних неперсонифицированных мониторинговых исследований на основе централизованно разработанного инструментария. К их проведению привлекаются специалисты, не работающие в МБОУ «СОШ № 2 с.Белгатай» и обладающие необходимой компетентностью в сфере психологической диагностики развития личности в детском и подростковом возрасте.

В текущей образовательной деятельности возможна ограниченная оценка сформированности отдельных личностных результатов, проявляющихся в:

- 1) соблюдении норм и правил поведения, принятых в МБОУ «СОШ № 2 с.Белгатай»;
- 2) участии в общественной жизни МБОУ «СОШ № 2 с.Белгатай» и ближайшего социального окружения, общественно-полезной деятельности;
- 3) учебного прилежания и ответственности за результаты обучения;
- 4) готовности и способности делать осознанный выбор своей образовательной траектории, в том числе выбор направления профильного образования, проектирование индивидуального плана на уровне среднего общего образования;
- 5) ценностно-смысловых установках обучающихся, формируемых средствами различных предметов в рамках системы общего образования.

Данные о достижении этих результатов являются составляющими системы внутренней системы оценки качества образования образовательных достижений обучающихся, однако любое их использование (в том числе в целях аккредитации образовательного учреждения) возможно только в соответствии с Федеральным законом от 17.07.2006 г. № 152-ФЗ «О персональных данных».

В текущем учебном процессе в соответствии с требованиями ФГОС ООО оценка этих достижений проводится в форме, не представляющей угрозы личности, психологической безопасности и эмоциональному статусу учащегося и используется исключительно в целях оптимизации личностного развития обучающихся (табл. 1.3.4.). В соответствии с требованиями Стандарта достижение обучающимися личностных результатов не выносится на итоговую оценку, а является предметом оценки эффективности образовательной деятельности образовательного учреждения и образовательных систем разного уровня. Поэтому оценка этих результатов осуществляется в ходе внешних неперсонифицированных мониторинговых исследований на основе централизованно разработанного инструментария

Таблица 1.3.4.

Объектом оценки личностных результатов являются сформированные у учащихся универсальные учебные действия,	– сформированность основ гражданской идентичности личности; – готовность к переходу к самообразованию на основе учебно-познавательной мотивации, в том
---	---

включаемые в три основных блока:	числе готовность к выбору направления профильного образования; – сформированность социальных компетенций, включая ценностно-смысловые установки и моральные нормы, опыт социальных и межличностных отношений, правосознание, соблюдении норм и правил поведения, принятых в образовательной организации.
Оценка сформированности отдельных личностных результатов проявляется в:	– соблюдении норм и правил поведения, принятых в образовательном учреждении; -участии в общественной жизни образовательной организации, ближайшего социального окружения, страны, общественно-полезной деятельности; – ответственности за результаты обучения; – готовности и способности делать осознанный выбор своей образовательной траектории, проектирование индивидуального учебного плана, в том числе выбор профессии; – ценностно-смысловых установках обучающихся, формируемых средствами различных предметов в рамках системы общего образования.

Во внутришкольном мониторинге в целях оптимизации личностного развития обучающихся возможна оценка сформированности отдельных личностных результатов, проявляющихся в:

соблюдении норм и правил поведения, принятых в МБОУ «СОШ № 2 с.Белгатой»;
участии в общественной жизни МБОУ «СОШ № 2 с. Белгатой», ближайшего социального окружения, страны, общественно-полезной деятельности;
ответственности за результаты обучения;
готовности и способности делать осознанный выбор своей образовательной траектории, в том числе выбор профессии;
ценностно-смысловых установках обучающихся, формируемых средствами различных предметов в рамках системы общего образования.

Оценки личностных планируемых результатов проводятся на основе инструментария, представленного в основной образовательной программы основного общего образования, а именно:

диагностические карты выявления сформированности личностных образовательных результатов освоения основной образовательной программы основного общего образования;
диагностический инструментарий выявления сформированности личностных образовательных результатов обучающихся основного общего образования.

Неперсонифицированные исследования проводит администрация МБОУ «СОШ № 2 с.Белгатой»:

1. Заместитель директора по воспитательной работе в рамках изучения уровня воспитанности обучающихся учреждения, анализа эффективности реализации программы воспитания и социализации.
2. Заместитель директора по учебно-воспитательной работе в рамках внутренней системы оценки качества образования по изучению состояния преподавания учебных предметов, курсов и курсов внеурочной деятельности.
3. Педагог-психолог в рамках преемственности с начальным общим образованием и при переходе обучающихся на уровень среднего общего образования.

Внутришкольный мониторинг организуется администрацией образовательной организации и осуществляется классным руководителем преимущественно на основе ежедневных наблюдений в ходе учебных занятий и внеурочной деятельности, которые обобщаются в конце учебного года и представляются в виде характеристики по форме, установленной образовательной организацией.

Таблица 1.3.5.

Характеристика личностных результатов

<p>Специфика оценки личностных результатов</p>	<p>Оценка личностных результатов представляет собой оценку достижений обучающихся планируемых результатов в ходе их личностного развития. Данный вид образовательных результатов формируется в 5-9 классах через социальную пробу и приобретение общественно-полезного социального опыта</p>
<p>Место формирования личностных результатов</p>	<p>Формирование личностных результатов обеспечивается в ходе реализации всех компонентов образовательного процесса школы, включая внеурочную деятельность, реализуемую семьёй и школой. (Программ отдельных учебных предметов, программы воспитания и социализации, программ внеурочной деятельности)</p>
<p>Объект оценки результатов</p>	<p>Основным объектом оценки личностных результатов служит сформированность универсальных учебных действий, включаемых в следующие три основные блока:</p> <ul style="list-style-type: none"> • самоопределение — сформированность внутренней позиции обучающегося — принятие и освоение новой социальной роли обучающегося; становление основ российской гражданской идентичности личности как чувства гордости за свою Родину, народ, историю и осознание своей этнической принадлежности; развитие самоуважения и способности адекватно оценивать себя и свои достижения, видеть сильные и слабые стороны своей личности; • смыслообразование — поиск и установление личностного смысла (т. е. «значения для себя») учения обучающимися на основе устойчивой системы учебно-познавательных и социальных мотивов; понимания границ того, «что я знаю», и того, «что я не знаю», «незнания», и стремления к преодолению этого разрыва; • морально - этическая ориентация — знание основных моральных норм и ориентация на их выполнение на основе понимания их социальной необходимости; способность к моральной децентрации — учёту позиций, мотивов и интересов участников моральной дилеммы при её разрешении; развитие этических чувств — стыда, вины, совести как регуляторов морального поведения
<p>Содержание оценки результатов</p>	<p>Основное содержание оценки личностных строится вокруг оценки:</p> <ul style="list-style-type: none"> • сформированности внутренней позиции обучающегося, которая находит отражение в эмоционально-положительном отношении обучающегося к школе, ориентации на содержательные моменты образовательного процесса — уроки, познание нового, овладение умениями и новыми

	<p>компетенциями, характер учебного сотрудничества с учителем и одноклассниками;</p> <ul style="list-style-type: none"> • сформированности основ гражданской идентичности — чувства гордости за свою Родину, знание знаменательных для Отечества исторических событий; любовь к своему краю, осознание своей национальности, уважение культуры и традиций народов России и мира; развитие доверия и способности к пониманию и сопереживанию чувствам других людей; • сформированности самооценки, включая осознание своих возможностей в учении, способности адекватно судить о причинах своего успеха/неуспеха в учении; умение видеть свои достоинства и недостатки, уважать себя и верить в успех; • сформированности мотивации учебной деятельности, включая социальные, учебно-познавательные и внешние мотивы, любознательность и интерес к новому содержанию и способам решения проблем, приобретению новых знаний и умений, мотивации достижения результата, стремления к совершенствованию своих способностей; • знания моральных норм и сформированности морально-этических суждений, способности к решению моральных проблем на основе децентрации (координации различных точек зрения на решение моральной дилеммы); способности к оценке своих поступков и действий других людей с точки зрения соблюдения/нарушения моральной нормы.
Форма оценки результатов	<p>Оценка достижений проводится в форме, не представляющей угрозы личности, психологической безопасности и эмоциональному статусу обучающегося. Оценка личностных результатов осуществляется, во-первых, в ходе персонифицированных (т.е. не ориентированных на конкретного ребенка) мониторинговых исследований. Вторым методом оценки личностных результатов является персонифицированная оценка личностного прогресса школьника с помощью «Портфолио достижений». Достижения личностных результатов, в соответствии с требованиями стандарта, не подлежат итоговой оценке, а являются предметом оценки эффективности воспитательно – образовательной деятельности школы и основанием для принятия управленческих решений</p>
Критерии оценки результатов	<p>Результат - это разница между результатами входной диагностики и выходной. Прирост результатов означает, что в школе удалось создать образовательную среду, обеспечивающую развитие обучающегося. Отрицательный результат сравнения означает, что не удалось создать условия для успешного развития возможностей обучающегося</p>
Средства контроля результатов	<p>Средствами контроля являются специальные диагностические работы. Такая диагностика результатов личностного развития предполагает проявление обучающимся качеств своей личности: оценки поступков, обозначение своей жизненной позиции, культурного выбора, мотивов, личностных целей.</p>
Комплекс контрольно-измерительных материалов для диагностики личностных планируемых результатов	<p>При оценке личностных результатов используются:</p> <ul style="list-style-type: none"> • Тест Куна-Макпартленда «Кто Я»; • Экспресс опросник «Индекс толерантности» • Методика изучения ценностных ориентаций

	<ul style="list-style-type: none"> • Опросник социально-психологической адаптации Р. Даймонда – К. Роджерса • «Рефлексивная самооценка учебной деятельности» • Диагностика «Реальная структура ценностных ориентаций» • Методика Пословицы» • «Моральные дилеммы» • «Моральный смысл» • «Социальная реклама» • Кодекс моральных норм • Тест Кэттела (16PF-опросник)
Фиксация результатов	<p>Результат фиксируются:</p> <ul style="list-style-type: none"> • в «Таблицах личностных персонифицированных результатов» • в «Портфолио достижений»

В оценке личностных результатов образования используются методы педагогической диагностики, анкетирование, наблюдение.

Таблица 1.3.6.

Диагностика формирования личностных результатов обучающихся на уровне основного общего образования

Личностные результаты	Диагностическая база
Формирование ответственного отношения к учению, готовности и способности обучающихся к саморазвитию и самообразованию на основе мотивации к обучению и познанию	Методика изучения мотивации обучения школьников 5 класса
Формирование осознанного, уважительного и доброжелательного отношения к другому человеку, его мнению, мировоззрению, культуре, языку, вере, гражданской позиции, к истории, культуре, религии, традициям, языкам, ценностям народов России и народов мира; готовности и способности вести диалог с другими людьми и достигать в нём взаимопонимания	Опросник диагностики способности к эмпатии (А.Мехрабиена, Н.Эпштейна) Диагностика коммуникативной толерантности (В.В.Бойко)
Освоение социальных норм, правил поведения, ролей и форм социальной жизни в группах и сообществах, включая взрослые и социальные сообщества	Диагностика нравственной воспитанности по методике М.И.Шиловой. Изучение ценностных ориентаций личности (по модификации методики В.А. Ядова – Р. Рокича)
Формирование коммуникативной компетентности в общении и сотрудничестве со сверстниками, детьми старшего и младшего возраста, взрослыми в процессе образовательной, общественно полезной, учебно-исследовательской, творческой и других видов деятельности	Диагностика коммуникативной толерантности (В.В.Бойко)
Формирование ценности здорового и безопасного образа жизни	Индекс отношения к здоровью (по методике В. Ясвина, С. Дерябо)
Осознание значения семьи в жизни человека и общества, принятие ценности семейной	Проективная методика «Рисунок семьи»

жизни, уважительное и заботливое отношение к членам своей семьи	
---	--

На основе полученных результатов педагогической диагностики педагог-психолог и классный руководитель составляют характеристику обучающегося. В характеристике отмечаются образовательные достижения и положительные качества ученика, даются педагогические рекомендации к выбору направлений профильного обучения.

В текущем учебном процессе в соответствии с требованиями ФГОС ООО оценка личностных достижений проводится в форме, не представляющей угрозы личности, психологической безопасности обучающегося и может использоваться исключительно в целях личностного развития обучающихся.

Данные о достижении этих результатов могут являться составляющими накопленной оценки, однако любое их использование (в том числе, в целях аккредитации образовательного учреждения) возможно только в соответствии с федеральным законом от 17.07.2006 г. №152-ФЗ «О персональных данных».

В текущей образовательной деятельности в соответствии с требованиями федерального государственного образовательного стандарта основного общего образования оценка этих достижений должна проводиться в форме, не представляющей угрозы личности, психологической безопасности и эмоциональному статусу обучающегося и может использоваться исключительно в целях оптимизации личностного развития обучающихся.

1.3.3. Оценка метапредметных результатов освоения основной образовательной программы основного общего образования

Критериями сформированности метапредметных планируемых результатов являются три блока универсальных учебных действий:

регулятивные;

познавательные, в том числе смысловое чтение, формирование ИКТ-компетентности обучающихся, формирование экологического мышления;

коммуникативные.

Инструментарий оценки метапредметных результатов строится на межпредметной основе и включает:

экспертные листы – обобщенная оценка всех метапредметных результатов;

групповой проект – оценка регулятивных, коммуникативных универсальных учебных действий, а также частично познавательных, в части формирования ИКТ-компетентности обучающихся и смыслового чтения;

индивидуальный проект – оценка регулятивных, коммуникативных универсальных учебных действий, а также частично познавательных, в части формирования ИКТ-компетентности обучающихся и смыслового чтения;

письменная работа на межпредметной основе;

практическая работа с использованием ИКТ – формирование ИКТ-компетентности обучающихся.

Выбор оценочных процедур осуществляется в соответствии с планируемыми результатами, подлежащими оценке (таблица 1.3.7).

Таблица 1.3.7

Оценочные процедуры, обеспечивающие определение уровня достижения обучающимися метапредметных результатов освоения ООП основного общего образования

Код	Метапредметные образовательные результаты (универсальные учебные действия)	Оценочные процедуры
<i>Регулятивные универсальные учебные действия</i>		
Р1	Умение самостоятельно определять цели обучения, ставить и формулировать для себя новые задачи в учебе и познавательной деятельности, развивать мотивы и интересы своей познавательной деятельности (целеполагание)	Экспертный лист Групповой проект Индивидуальный проект
Р2	Умение самостоятельно планировать пути достижения целей, в том числе альтернативные, осознанно выбирать наиболее эффективные способы решения учебных и познавательных задач (планирование)	Экспертный лист Индивидуальный проект
Р3	Умение соотносить свои действия с планируемыми результатами, осуществлять контроль своей деятельности в процессе достижения результата, определять способы действий в рамках предложенных условий и требований, корректировать свои действия в соответствии с изменяющейся ситуацией (контроль и коррекция)	Экспертный лист Групповой проект Индивидуальный проект
Р4	Умение оценивать правильность выполнения учебной задачи, собственные возможности ее решения (оценка)	Экспертный лист Групповой проект Индивидуальный проект
Р5	Владение основами самоконтроля, самооценки, принятия решений и осуществления осознанного выбора в учебной и познавательной (познавательная рефлексия, саморегуляция)	Экспертный лист
<i>Познавательные универсальные учебные действия</i>		
П6	Умение определять понятия, создавать обобщения, устанавливать аналогии, классифицировать, самостоятельно выбирать основания и критерии для классификации, устанавливать причинно-следственные связи, строить логическое рассуждение, умозаключение (индуктивное, дедуктивное, по аналогии) и делать выводы (логические УУД)	Экспертный лист Письменная работа на межпредметной основе
П7	Умение создавать, применять и преобразовывать знаки и символы, модели и схемы для решения учебных и познавательных задач (знаково-символические / моделирование)	Экспертный лист Письменная работа на межпредметной основе Практическая работа с использованием ИКТ
П8	Смысловое чтение	Экспертный лист Письменная работа на межпредметной основе Групповой проект Индивидуальный проект
П9	Формирование и развитие экологического мышления, умение применять его в познавательной, коммуникативной, социальной практике и профессиональной ориентации	Экспертный лист

П10	Развитие мотивации к овладению культурой активного использования словарей и других поисковых систем	Экспертный лист
<i>Коммуникативные универсальные учебные действия</i>		
К11	Умение организовывать учебное сотрудничество и совместную деятельность с учителем и сверстниками; работать индивидуально и в группе: находить общее решение и разрешать конфликты на основе согласования позиций и учета интересов; формулировать, аргументировать и отстаивать свое мнение (учебное сотрудничество)	Экспертный лист Групповой проект
К12	Умение осознанно использовать речевые средства в соответствии с задачей коммуникации для выражения своих чувств, мыслей и потребностей для планирования и регуляции своей деятельности; владение устной и письменной речью, монологической контекстной речью (коммуникация)	Экспертный лист Групповой проект Индивидуальный проект
К13	Формирование и развитие компетентности в области использования информационно-коммуникационных технологий (ИКТ-компетентность)	Экспертный лист Групповой проект Индивидуальный проект Практическая работа с использованием ИКТ

Основной оценочной процедурой является групповая экспертная оценка, при проведении которой используются результаты 4-х оценочных процедур, уточняющие и подтверждающие мнения экспертов: групповой проект (5-7 классы), индивидуальный проект (7-9 классы), письменная работа на межпредметной основе (5-9 классы), практическая работа с использованием ИКТ (7, 9 классы).

В соответствии с требованиями ФГОС основного общего образования система оценки достижения обучающимися метапредметных планируемых результатов должна включать оценку проектной и учебно-исследовательской деятельности, которая осуществляется в ходе проведения двух оценочных процедур: индивидуального и группового проекта. Требования к организации проектной деятельности, к содержанию и направленности проекта, а также критерии оценки проектной работы представлены в Положении об оценке проектной деятельности обучающихся.

График оценочных процедур по годам обучения

Класс	Наименование оценочных процедур	Кол-во	Сроки проведения	ответственные	Формы представления результатов
	Текущий контроль успеваемости: – групповой проект; – письменная работа на		Октябрь-март	Учитель-предметник Заместитель директора	Электронные формы по классу и/или по параллели

	межпредметной основе				
	Промежуточная аттестация – групповая экспертная оценка		май (34-35 недели)	Учитель-предметник Заместитель директора	Аналитическая информация по классу и/или по параллели
	Текущий контроль успеваемости: – групповой проект; – письменная работа на межпредметной основе		Октябрь-март	Учитель-предметник Заместитель директора	Электронные формы по классу и/или по параллели
	Промежуточная аттестация – групповая экспертная оценка		Май (34-35 недели)	Учитель-предметник Заместитель директора	Аналитическая информация по классу и/или по параллели
	Текущий контроль успеваемости: – групповой проект; – письменная работа с использованием ИКТ		Октябрь-март	Учитель-предметник Заместитель директора	Электронные формы по классу и/или по параллели
	Промежуточная аттестация – групповая экспертная оценка		Май (34-35 недели)	Учитель-предметник Заместитель директора	Аналитическая информация по классу и/или по параллели
	Текущий контроль успеваемости: – групповой проект; – письменная работа на межпредметной основе		Октябрь-март	Учитель-предметник Заместитель директора	Электронные формы по классу и/или по параллели
	Промежуточная аттестация – групповая экспертная оценка		Май (34-35 недели)	Учитель-предметник Заместитель директора	Аналитическая информация по классу и/или по параллели

	Текущий контроль успеваемости: – групповой проект; – письменная работа с использованием ИКТ		Октябрь-март	Учитель-предметник Заместитель директора	Электронные формы по классу и/или по параллели
	Промежуточная аттестация – групповая экспертная оценка		Май (34-35 недели)	Учитель-предметник Заместитель директора	Аналитическая информация по классу и/или по параллели

Оценочные материалы:

- экспертные листы для 5-9 классов;
- групповые проекты для 5-7 классов;
- индивидуальные проекты для 7-9 классов;
- письменная работа на межпредметной основе для 5-9 классов;
- практические работы с использованием ИКТ для 7, 9 классов.

Общим требованием ко всем работам является- необходимость соблюдения норм и правил цитирования, ссылок на различные источники. В случае заимствования текста работы (плагиата) без указания ссылок на источник, проект к защите не допускается.

Основной процедурой итоговой оценки достижения метапредметных результатов является защита итогового индивидуального проекта.

Итоговой проект представляет собой учебный проект, выполняемый обучающимся в рамках одного или нескольких учебных предметов с целью продемонстрировать свои достижения в самостоятельном освоении содержания избранных областей знаний и/или видов деятельности и способность проектировать и осуществлять целесообразную и результативную деятельность (учебно-познавательную, конструкторскую, социальную, художественно-творческую, иную).

Результатом (продуктом) проектной деятельности может быть любая из следующих работ:
а) письменная работа (эссе, реферат, аналитические материалы, обзорные материалы, отчеты о проведенных исследованиях, стендовый доклад и др.);

б) художественная творческая работа (в области литературы, музыки, изобразительного искусства, экранных искусств), представленная в виде прозаического или стихотворного произведения, инсценировки, художественной декламации, исполнения музыкального произведения, компьютерной анимации и др.;

в) материальный объект, макет, иное конструкторское изделие;

г) отчетные материалы по социальному проекту, которые могут включать как тексты, так и мультимедийные продукты.

Требования к организации проектной деятельности, к содержанию и направленности проекта, а также критерии оценки проектной работы разрабатываются с учетом целей и задач проектной деятельности на данном этапе образования и в соответствии с особенностями образовательной организации.

Общим требованием ко всем работам является необходимость соблюдения норм и правил цитирования, ссылок на различные источники.

В случае заимствования текста работы (плагиата) без указания ссылок на источник, проект к защите не допускается.

Защита проекта осуществляется в процессе специально организованной деятельности комиссии образовательной организации или на школьной конференции.

Результаты выполнения проекта оцениваются по итогам рассмотрения комиссией представленного продукта с краткой пояснительной запиской, презентации обучающегося и отзыва руководителя.

Дополнительным источником данных о достижении отдельных метапредметных результатов могут служить результаты выполнения проверочных работ (как правило, тематических) по всем предметам.

Оценка достижения метапредметных результатов проводится в ходе следующих процедур: защиты итогового индивидуального проекта;

результатов выполнения проверочных (тематических) работ по всем предметам.

В состав инструментария включены материалы:

стартовой диагностики, текущего выполнения учебных исследований и учебных проектов; входной и итоговой комплексной работы;

материалы текущего выполнения выборочных учебно-практических и учебно-познавательных заданий, защиты итогового индивидуального проекта.

Отметка за выполнение проекта ставится в Портфолио обучающегося.

Таблица 1.3.8

Характеристика метапредметных результатов

Специфика оценки результатов	Оценка метапредметных результатов представляет собой оценку сформированности у обучающихся универсальных учебных действий
Место формирования результатов	Формирование метапредметных результатов обеспечивается за счёт основных компонентов образовательного процесса — учебных предметов (программы формирования универсальных учебных действий и программ всех без исключения учебных предметов)
Объект оценки результатов	Основным объектом оценки метапредметных результатов служит сформированность у обучающегося регулятивных, коммуникативных и познавательных универсальных действий, т. е. таких умственных действий обучающихся, которые направлены на анализ и управление своей познавательной деятельностью.
Содержание оценки результатов	Основное содержание оценки метапредметных результатов строится вокруг умения учиться, т. е. той совокупности способов действий, которая, собственно, и обеспечивает способность обучающихся к самостоятельному усвоению новых знаний и умений, включая организацию этого процесса
Форма оценки результатов	Оценка метапредметных результатов проводится в ходе персонифицированных процедур по выполнению текущих (выборочных, тематических) проверочных работ по предметам, комплексных промежуточных и итоговых работ на межпредметной основе, защите учебных проектов. Оценка уровня сформированности универсальных учебных действий, овладение которыми имеет определяющее значение для оценки эффективности системы основного образования школы, проводится в форме неперсонифицированных процедур

Критерии оценки результатов	<p>В метапредметных диагностических работах выполнение каждого задания состоит из нескольких действий.</p> <p>Каждому действию в ключе оценивания соответствует 1 балл. Сумма баллов переводится в 100 – балльную шкалу.</p> <p>Каждое задание показывает овладение каким – то действием. Соответственно по каждому действию можно сказать на какую долю (%) оно продемонстрировано обучающимся (сформировано у него).</p> <p>Описание этого состояния словами – это качественная оценка. Цифра в виде % по данному действию – количественная отметка.</p> <p>Эти оценки и отметки могут быть соотнесены с качественными оценками по уровням успешности и/или переведены в 5 – балльную шкалу:</p> <ul style="list-style-type: none"> • необходимый уровень: «нормально», «три», в заданиях необходимого уровня успешно выполнено 50 – 60% действий; • «хорошо», «четыре», в заданиях необходимого уровня успешно выполнено 61– 100 % действий; • повышенный: «отлично», «пять», в заданиях повышенного уровня успешно выполнено 50 - 60% действий; • максимальный: «превосходно», «пять», в заданиях повышенного уровня успешно выполнено 61 – 100% действий
Средства контроля результатов	Средствами контроля являются метапредметные диагностические работы. Метапредметные диагностические работы составлены из компетентностных заданий, требующих от обучающегося не только познавательных, но и регулятивных и коммуникативных действий
Комплекс контрольно-измерительных материалов для диагностики результатов	<p>При оценке метапредметных результатов используются:</p> <ul style="list-style-type: none"> • «технология оценивания образовательных достижений» • Комплекс оценочных материалов для оценки метапредметных планируемых результатов освоения основной образовательной программы основного общего образования (в форме итогового индивидуального проекта) • Контрольно-измерительные материалы для оценки метапредметных планируемых результатов освоения основной образовательной программы основного общего образования в форме итогового индивидуального проекта (Уровни сформированности навыков проектной деятельности)
Специалисты, привлекаемые к оценке результатов	Классный руководитель, педагог-предметник, заместитель директора по УВР, социальный педагог, педагог-психолог образовательного учреждения
Фиксация результатов	<p>Результат фиксируются:</p> <ul style="list-style-type: none"> • в «Таблицах метапредметных неперсонифицированных результатов» • в «Портфолио достижений»
Использование результатов	<p>Результаты оценки используются в целях:</p> <ul style="list-style-type: none"> • определения уровня сформированности конкретного вида универсальных учебных действий, с учетом достигнутого результата определения направлений дальнейшей деятельности,

	• для обеспечения успешной реализации задач основного общего образования
--	--

Оценка достижения метапредметных результатов проводится в ходе следующих процедур с использованием оценочного инструментария:

Таблица 1.3.9

	Оценочные процедуры	Инструментарий
	Стартовая диагностика	Стартовая комплексная работа
	Текущее оценивание метапредметной обученности	Промежуточные и итоговые комплексные работы на межпредметной основе, направленные на оценку сформированности познавательных, регулятивных и коммуникативных действий при решении учебно-познавательных и учебно-практических задач, основанных на работе с текстом
	Наблюдение за выполнением учебно-практических заданий	Учебно-практические задания, направленные на формирование и оценку коммуникативных, познавательных, регулятивных УУД
	Текущее оценивание выполнения учебных исследований и учебных проектов в рамках программы «Публичные экзамены» (культурологический и исследовательский блоки)	Критерии оценки учебного исследования и учебного проекта
	Итоговая оценка метапредметной обученности	Итоговая комплексная работа на межпредметной основе
	Защита итогового индивидуального проекта	Критерии оценки итогового индивидуального проекта

Сроки проведения: Защита осуществляется в ходе итоговой (промежуточной) аттестации в конце учебного года, в соответствии с учебным планом и календарным учебным графиком.

Ответственные: Заместители директора по учебно-воспитательной работе, классные руководители.

Критерии оценки проектной работы разрабатываются с учётом целей и задач проектной деятельности на данном этапе образования. Индивидуальный проект целесообразно оценивать по следующим критериям:

1. Способность к самостоятельному приобретению знаний и решению проблем.
2. Сформированность предметных знаний и способов действий.
3. Сформированность регулятивных действий .
4. Сформированность коммуникативных действий,

Результаты выполненного проекта могут быть описаны на основе интегрального (уровневого) подхода или на основе аналитического подхода.

Таблица 1.3.10

Примерное содержательное описание каждого критерия

Критерий	Уровни сформированности навыков проектной деятельности
----------	--

	Базовый	Повышенный
Самостоятельное приобретение знаний и решение проблем, проявляющаяся в умении поставить проблему и выбрать адекватные способы её решения, включая поиск и обработку информации, формулировку выводов и/или обоснование и реализацию/апробацию принятого решения, обоснование и создание прогноза, модели, макета, объекта, творческого решения и т. п. Данный критерий в целом включает оценку сформированности познавательных учебных действий	Работа в целом свидетельствует о способности самостоятельно с опорой на помощь руководителя ставить проблему и находить пути её решения; продемонстрирована способность приобретать новые знания и/или осваивать новые способы действий, достигать более глубокого понимания изученного	Работа в целом свидетельствует о способности самостоятельно ставить проблему и находить пути её решения; продемонстрировано свободное владение логическими операциями, навыками критического мышления, умение самостоятельно мыслить; продемонстрирована способность на этой основе приобретать новые знания и/или осваивать новые способы действий, достигать более глубокого понимания проблемы
Знание предмета, проявляющаяся в умении раскрыть содержание работы, грамотно и обоснованно в соответствии с рассматриваемой проблемой/темой использовать имеющиеся знания и способы действий	Продемонстрировано понимание содержания выполненной работы. В работе и в ответах на вопросы по содержанию работы отсутствуют грубые ошибки	Продемонстрировано свободное владение предметом проектной деятельности. Ошибки отсутствуют
Регулятивные действия, проявляющаяся в умении самостоятельно планировать и управлять своей познавательной деятельностью во времени, использовать ресурсные возможности для достижения целей, осуществлять выбор конструктивных стратегий в трудных ситуациях.	Продемонстрированы навыки определения темы и планирования работы. Работа доведена до конца и представлена комиссии; некоторые этапы выполнялись под контролем и при поддержке руководителя. При этом проявляются отдельные элементы самооценки и самоконтроля обучающегося	Работа тщательно спланирована и последовательно реализована, своевременно пройдены все необходимые этапы обсуждения и представления. Контроль и коррекция осуществлялись самостоятельно
Коммуникация, проявляющаяся в умении ясно изложить и оформить выполненную работу, представить её результаты, аргументированно ответить на вопросы.	Продемонстрированы навыки оформления проектной работы и пояснительной записки, а также подготовки простой презентации. Автор отвечает на вопросы	Тема ясно определена и пояснена. Текст/сообщение хорошо структурированы. Все мысли выражены ясно, логично, последовательно, аргументированно. Работа/сообщение

		вызывает интерес. Автор свободно отвечает на вопросы
--	--	--

Решение о том, что проект выполнен на повышенном уровне, принимается при условии, что:

1) такая оценка выставлена комиссией по каждому из трёх предъявляемых критериев, характеризующих сформированность метапредметных умений (способности к самостоятельному приобретению знаний и решению проблем, сформированности регулятивных действий и сформированности коммуникативных действий). Сформированность предметных знаний и способов действий может быть зафиксирована на базовом уровне;

2) ни один из обязательных элементов проекта (продукт, пояснительная записка, отзыв руководителя или презентация) не даёт оснований для иного решения.

Решение о том, что проект выполнен на базовом уровне, принимается при условии, что:

1) такая оценка выставлена комиссией по каждому из предъявляемых критериев;

2) продемонстрированы все обязательные элементы проекта: завершённый продукт, отвечающий исходному замыслу, список использованных источников, положительный отзыв руководителя, презентация проекта;

3) даны ответы на вопросы.

В случае выдающихся проектов комиссия может подготовить особое заключение о достоинствах проекта.

Таким образом, качество выполненного проекта и предлагаемый подход к описанию его результатов позволяют в целом оценить способность обучающихся производить значимый для себя и/или для других людей продукт, наличие творческого потенциала, способность довести дело до конца, ответственность и другие качества, формируемые в МБОУ «СОШ № 2 с.Белгатой». Вся информация о результатах проектной деятельности представляется в форме аналитической информации по итогам проведения оценочных процедур.

1.3.4. Оценка предметных результатов освоения основной образовательной программы основного общего образования

Оценка предметных результатов представляет собой оценку достижения обучающимся планируемых результатов по отдельным предметам, представленным в учебном плане.

В соответствии с требованиями к результатам ФГОС основного общего образования «предметные планируемые результаты, включают освоенные обучающимися в ходе изучения учебного предмета умения, специфические для данной предметной области, виды деятельности по получению нового знания в рамках учебного предмета, его преобразованию и применению в учебных, учебно-проектных и социально-проектных ситуациях, формирование научного типа мышления, научных представлений о ключевых теориях, типах и видах отношений, владение научной терминологией, ключевыми понятиями, методами и приемами».

Перечень предметных результатов, подлежащих оцениванию в текущем контроле успеваемости и промежуточной аттестации обучающихся, представлен в разделе «Предметные планируемые результаты освоения основной образовательной программы основного общего образования».

Структура представления предметных планируемых результатов позволяет выделить результаты, которые подлежат формированию в образовательной деятельности и оценке по каждому году обучения.

Для осуществления текущего контроля успеваемости по учебным предметам используются разнообразные методы и формы, взаимно дополняющие друг друга: контрольные и лабораторные работы, проекты, диктанты различных видов, изложение, сочинение, листы оценки устного ответа, самостоятельные работы, практические работы, творческие работы, самоанализ и самооценка, наблюдения, испытания (тесты, в том числе с использованием информационно-телекоммуникационных технологий); устный или письменный опрос; проверка письменного домашнего задания (тетрадей, контурных карт и т.п.); выполнение (и защита) проекта, реферата, выполнение работы над ошибками, собеседование, диагностика (стартовая, итоговая). Сроки проведения оценочных процедур фиксируются в рабочих программах учебных предметов в разделе «Тематическое планирование».

Таблица 1.3.11

Характеристика предметных результатов

Специфика оценки результатов	Оценка предметных результатов представляет собой оценку достижений обучающимися планируемых результатов по отдельным предметам
Место формирования результатов	Формирование предметных результатов обеспечивается за счёт основных компонентов образовательного процесса — учебных предметов, представленных в обязательной части учебного плана
Объект оценки результатов	Объектом оценки предметных результатов в соответствии с требованиями стандарта служит способность обучающихся к решению учебно-познавательных и учебно-практических задач, основанных на изучаемом материале, с использованием способов действий, свойственных содержанию учебных предметов, в том числе метапредметных действий. Иными словами, объектом оценки предметных результатов являются действия, выполняемые обучающимися, с предметным содержанием
Содержание оценки результатов	В соответствии с пониманием сущности образовательных результатов, заложенном в стандарте, предметные результаты содержат в себе: систему основополагающих элементов научного знания, которая выражается через учебный материал различных курсов (далее — систему предметных знаний), систему формируемых действий с учебным материалом (далее — систему предметных действий), которые направлены на применение знаний, их преобразование и получение нового знания. Система предметных знаний — важнейшая составляющая предметных результатов. В ней можно выделить опорные знания - знания, усвоение которых принципиально необходимо для текущего и последующего успешного обучения, и знания, дополняющие, расширяющие или углубляющие опорную систему знаний, а также служащие пропедевтикой для последующего изучения курсов. К опорным знаниям относятся, прежде всего, основополагающие элементы научного знания (как общенаучные, так и относящиеся к отдельным отраслям

знания и культуры), лежащие в основе современной научной картины мира: ключевые теории, идеи, понятия, факты, методы.

Иными словами, в эту группу включается система таких знаний, умений, учебных действий, которые:

во-первых, принципиально необходимы для успешного обучения;

во-вторых, при наличии специальной целенаправленной работы учителя, в принципе могут быть достигнуты подавляющим большинством детей.

При оценке предметных результатов основную ценность представляет не само по себе освоение системы опорных знаний и способность воспроизводить их в стандартных учебных ситуациях, а способность использовать эти знания при решении учебно-познавательных и учебно-практических задач.

Поэтому действия с предметным содержанием (или предметные действия) — вторая важная составляющая предметных результатов.

В основе многих предметных действий лежат универсальные учебные действия, прежде всего познавательные:

использование знаково-символических средств;

моделирование; сравнение, группировка и классификация объектов;

действия анализа, синтеза и обобщения; установление связей (в том числе — причинно-следственных) и аналогий;

поиск, преобразование, представление и интерпретация информации, рассуждения и т. д.

Однако на разных предметах эти действия преломляются через специфику предмета. Поэтому при всей общности подходов и алгоритмов выполнения действий сам состав формируемых и отрабатываемых действий носит специфическую «предметную» окраску.

Поэтому, в частности, различен и вклад разных учебных предметов в становление и формирование отдельных универсальных учебных действий. Совокупность же всех учебных предметов обеспечивает возможность формирования всех универсальных учебных действий при условии, что образовательный процесс ориентирован на достижение планируемых результатов.

К предметным действиям следует отнести также действия, присущие, главным образом, только конкретному предмету, овладение которыми необходимо для полноценного личностного развития или дальнейшего изучения предмета. Формирование одних и тех же действий на материале разных предметов способствует сначала правильному их выполнению в рамках заданного предметом диапазона (круга) задач, а затем и осознанному и произвольному их выполнению, переносу на новые классы объектов. Это проявляется в способности обучающихся решать разнообразные по содержанию и сложности классы учебно-познавательных и учебно-практических задач.

Форма оценки результатов	Оценка предметных результатов проводится как в ходе текущего и промежуточного оценивания, так и в ходе выполнения итоговых проверочных работ. При этом итоговая оценка ограничивается контролем успешности освоения действий, выполняемых обучающимися с предметным содержанием, отражающим опорную систему знаний данного учебного курса.
Критерии оценки результатов	За точку отсчета принимается необходимый для продолжения образования и реально достигаемый опорный уровень образовательных достижений. Достижение этого опорного уровня интерпретируется как безусловный успех ребенка, как исполнение им требований стандарта. Уровень успешности соотносится с 5 – балльной шкалой традиционных отметок: уровень не достигнут «два», необходимый; «три» частично успешное решение, с незначительной, не влияющей на результат ошибкой или с помощью; «четыре» полностью успешное решение, без посторонней помощи), повышенный («четыре» близко к «отлично», с незначительной ошибкой или с посторонней помощью в какой – то момент решения; «пять» полностью успешное решение, без посторонней помощи), максимальный («пять» частично успешное решение, с незначительной, не влияющей на результат ошибкой или с помощью, «5 и 5» полностью успешное решение, без посторонней помощи).
Средства контроля результатов	Средствами контроля являются проверочные работы (промежуточные и итоговые). В работах приоритетными являются задания продуктивного характера, требующих от обучающегося применения знаний и умений, создания в ходе решения своего информационного продукта, вывода, оценки и т.п.
Комплекс контрольно-измерительных материалов для диагностики результатов	При оценке предметных результатов используются: <ul style="list-style-type: none"> • «Технология оценивания образовательных достижений» • Формирующее оценивание
Специалисты, привлекаемые к оценке результатов	педагог-предметник, заместитель директора по УВР, специалисты извне, обладающие необходимыми знаниями и квалификацией
Фиксация результатов	Результат фиксируются: <ul style="list-style-type: none"> • в электронном журнале; • в электронном дневнике; • в «Портфолио достижений».
Использование результатов	Результаты оценки используются в целях: <ul style="list-style-type: none"> • определения уровня сформированности предметных результатов,

- для обеспечения успешной реализации задач основного общего образования

Таблица 1.3.12

Перечень оценочных материалов для текущего контроля успеваемости по учебным предметам

Предмет	Оценочные материалы
Русский язык	Контрольная работа, диктант с грамматическим заданием, словарный диктант, устный ответ, самостоятельная работа, стандартизированная контрольная работа в форме ОГЭ, тест, изложение, сочинение, комплексная работа, стандартизированная контрольная работа в формате ВПР, ОГЭ, лабораторная работа, лист оценки устного ответа.
Литература	Тест, чтение наизусть стихотворения и отрывка из прозаического произведения; чтение по ролям; техника чтения, сочинение, проект, контрольная работа, письменное высказывание по литературной или нравственно-этической проблеме; комплексный анализ текста, зачет, реферат, терминологический диктант.
Иностранный язык	Аудирование, письмо, стандартизированная контрольная работа, тест, устный опрос, монологические и диалогические высказывания, различные виды чтения, комплексная работа, проверочная работа, пересказ, творческие задания (проекты), стандартизированная контрольная работа в формате ВПР, ОГЭ.
История	Контрольная работа, самостоятельная работа, проверочная работа, практическая работа по анализу текста, эссе, зачёт, составление схем, таблиц, тест, стандартизированная контрольная работа в формате ВПР, ОГЭ; исторический, хронологический диктант, работа с контурной картой, устный ответ.
География	Контрольная работа, практическая работа, географический диктант, тест, составление и заполнение схем и таблиц, работа с текстом, работа с контурной картой, защита проекта, устный ответ, стандартизированная контрольная работа в формате ВПР, ОГЭ.
Обществознание	Контрольная работа, практическая работа по анализу текста, устный ответ, тест, самостоятельная работа, проверочная работа, составление схем, таблиц, стандартизированная контрольная работа в формате ВПР, ОГЭ, составление развернутого плана ответа, характеристика текста и его отдельных составляющих
Математика. Алгебра. Геометрия. Вероятность и статистика	Диагностическая работа, контрольная работа, математический диктант, самостоятельная работа, терминологический диктант, стандартизированная контрольная работа в формате ВПР, ОГЭ Контрольная работа, самостоятельная работа, проверочная работа, математический диктант, тест, зачёт, стандартизированная контрольная работа в формате ВПР, ОГЭ
Информатика	Диагностическая работа, зачет, контрольная работа, практическая работа (работа за компьютером), проверочная работа, самостоятельная работа, тест, устный ответ, стандартизированная контрольная работа в формате ВПР, ОГЭ
Биология	Контрольная работа, биологический диктант, лабораторная работа, практическая работа, самостоятельная работа, тест, зачёт, устный ответ, стандартизированная контрольная работа в формате ВПР, ОГЭ
Химия	Контрольная работа, практическая работа, лабораторная работа химический диктант, лист оценки устного ответа, самостоятельная работа, проверочная работа, тест, зачёт, стандартизированная контрольная работа в формате ВПР, ОГЭ

Физика	Контрольная работа, лабораторная работа, физический диктант, лист оценки устного ответа, наблюдение (демонстрация), самостоятельная работа, тест, зачёт, стандартизированная контрольная работа в формате ВПР, ОГЭ
Основы духовно-нравственной культуры народов России	Тест, творческая работа, проект, устный ответ
Изобразительное искусство	Тест, творческая работа, конкурс рисунка, проект, викторина, устный ответ
Музыка	Анализ музыкальных произведений; музыкальная викторина, контрольная работа, тест, устный ответ
Труд (Технология)	Тест, проект, самостоятельная работа, практическая работа контрольная работа, устный ответ
Физическая культура	Тест, оценка техники двигательных действий; выполнение физических упражнений; выполнение нормативов по физической культуре, тестовые упражнения.
Основы безопасности и защита Родины (ОБЗР)	Тест, самостоятельная работа, проверочная работа, контрольная работа; контрольные, практические, ситуационные задачи

Система оценки предметных результатов освоения учебных программ с учётом уровневого подхода, принятого в Стандарте, предполагает **выделение базового уровня достижений** как точки отсчёта при построении всей системы оценки и организации индивидуальной работы с обучающимися.

Реальные достижения обучающихся могут соответствовать базовому уровню, а могут отличаться от него как в сторону превышения, так и в сторону недостижения. Для описания достижений обучающихся установлены пять уровней.

Базовый уровень достижений — уровень, который демонстрирует освоение учебных действий с опорной системой знаний в рамках диапазона (круга) выделенных задач. Овладение базовым уровнем является достаточным для продолжения обучения на следующей ступени образования. Достижению базового уровня соответствует отметка «удовлетворительно» (или отметка «3», отметка «зачтено»).

Превышение базового уровня свидетельствует об усвоении опорной системы знаний на уровне осознанного произвольного овладения учебными действиями, а также о кругозоре, широте (или избирательности) интересов.

Целесообразно выделить следующие два уровня, **превышающие базовый**:
повышенный уровень достижения планируемых результатов, оценка «хорошо» (отметка

высокий уровень достижения планируемых результатов, оценка «отлично» (отметка «5»).

Повышенный и высокий уровни достижения отличаются по полноте освоения планируемых результатов, уровню овладения учебными действиями и сформированностью интересов к данной предметной области.

Индивидуальные траектории обучения обучающихся, демонстрирующих повышенный и высокий уровни достижений формируются с учётом интересов этих обучающихся и их планов на будущее.

При наличии устойчивых интересов к учебному предмету и основательной подготовки по нему такие обучающиеся могут быть вовлечены в проектно-исследовательскую деятельность по предмету.

Для описания подготовки обучающихся, уровень достижений которых ниже базового выделены два уровня:

пониженный уровень достижений, оценка «неудовлетворительно» (отметка «2»);

низкий уровень достижений, оценка «плохо» (отметка «1»).

Пониженный и низкий уровни достижений базового уровня фиксируется в зависимости от объёма и уровня освоенного и неосвоенного содержания предмета.

Пониженный уровень достижений свидетельствует об отсутствии систематической базовой подготовки, о том, что обучающимся не освоено даже и половины планируемых результатов, которые осваивает большинство обучающихся, о том, что имеются значительные пробелы в знаниях, дальнейшее обучение затруднено.

Низкий уровень освоения планируемых результатов свидетельствует о наличии только отдельных фрагментарных знаний по предмету, дальнейшее обучение практически невозможно. Обучающимся, которые демонстрируют низкий уровень достижений, требуется специальная помощь не только по учебному предмету, но и по формированию мотивации к обучению, развитию интереса к изучаемой предметной области, пониманию значимости предмета для жизни и др. Для формирования норм оценки (в соответствии с выделенными уровнями) необходимо описать достижения базового уровня (в терминах знаний и умений, которые необходимо продемонстрировать), за которые обучающийся обоснованно получает оценку «удовлетворительно».

Для оценки динамики формирования предметных результатов в системе внутришкольного мониторинга образовательных достижений целесообразно фиксировать и анализировать данные о сформированности умений и навыков, способствующих освоению систематических знаний, в том числе:

первичному ознакомлению, отработке и осознанию теоретических моделей и понятий (общенаучных и базовых для данной области знания), стандартных алгоритмов и процедур; выявлению и осознанию сущности и особенностей изучаемых объектов, процессов и явлений действительности (природных, социальных, культурных, технических и др.) в соответствии с содержанием конкретного учебного предмета, созданию и использованию моделей изучаемых объектов и процессов, схем;

выявлению и анализу существенных и устойчивых связей и отношений между объектами и процессами.

При этом обязательными составляющими системы накопленной оценки являются материалы:

стартовой диагностики;

тематических и итоговых проверочных работ по всем учебным предметам;

творческих работ, включая учебные исследования и учебные проекты.

Таблица 3.1.13

Виды и формы контрольно-оценочной деятельности

Вид контрольно-оценочной деятельности	Время проведения	Содержание	Форма представления результата
Стартовая работа	Начало сентября	Определяет актуальный уровень знаний, необходимый для продолжения обучения, а также намечает "зону ближайшего развития" и предметных знаний, организует	Фиксируется учителем в электронном журнале. Фиксируются в электронном дневнике учащегося отдельно задания актуального уровня и уровня ближайшего развития в

		коррекционную работу в зоне актуальных знаний.	пятибалльной шкале оценивания. Результаты работы не влияют на дальнейшую итоговую оценку школьника
Диагностическая работа	Проводится на входе и выходе темы при освоении способов действия/средств в учебном предмете. Количество работ зависит от количества учебных задач	Направлена на проверку пооперационного состава действия, которым необходимо овладеть учащимся в рамках решения учебной задачи	Результаты фиксируются отдельно по каждой отдельной операции (0-1 балл) и также не влияют на дальнейшую итоговую оценку школьника. Оценка, зачет и т.д.
Самостоятельная работа	Проводится при изучении и/или на выходе темы	Направлена, с одной стороны, на возможную коррекцию результатов предыдущей темы обучения, с другой стороны, на параллельную отработку и углубление текущей изучаемой учебной темы. Задания составляются на двух уровнях: 1 (базовый) и 2 (расширенный) по основным предметным содержательным линиям	Учитель проверяет и оценивает только те задания, которые решил ученик и предъявил на оценку. Оценивание происходит по пятибалльной шкале отдельно по каждому уровню. В некоторых случаях обучающийся сам оценивает все задания, которые он выполнил, проводит рефлексивную оценку своей работы.
Проверочная работа	Проводится после решения учебной задачи внутри изучения темы	Проверяется уровень освоения учащимися предметных культурных способов/ средств действия. Уровни: 1 формальный; 2 предметный; 3 функциональный. Представляет собой задачу, состоящую из трех заданий, соответствующих трем уровням. Предъявляет результаты (достижения) учителю и служит механизмом управления и коррекции при изучении текущей темы.	Все задания обязательны для выполнения. Учитель оценивает все задания по уровням (0-1 балл) и строит персональный "профиль" ученика по освоению предметного способа/средства действия.
Контрольная работа	Проводится после изучения темы, может выноситься на административный контроль	Предъявляет результаты (достижения) учителю и служит механизмом управления и коррекции при изучении следующей темы.	Оценка. Фиксируются учителем в электронном журнале.
Решение проектной задачи	Проводится 2-3 раза в год	Направлена на выявление уровня освоения универсальных учебных действий	Экспертная оценка по специально созданным экспертным картам. По

			каждому критерию 0-2 балла
Итоговая проверочная работа	Конец апреля-май	Включает основные темы учебного года. Задания рассчитаны на проверку не только знаний, но и развивающего эффекта обучения. Задания разного уровня, как по сложности (базовый, повышенный).	Оценивание пятибалльное, отдельно по уровням. Сравнение результатов стартовой и итоговой работы. Оценка. Фиксируются учителем в электронном журнале
Комплексная работа на межпредметной основе	Апрель	Включает основные темы учебного года. Задания рассчитаны на проверку не только предметных знаний, но и метапредметных. Задания разного уровня, как по сложности (базовый, повышенный), так и по уровню опосредствования (формальный, рефлексивный, ресурсный)	Оценивание происходит по многобалльной шкале отдельно по каждому уровню. Фиксируется в портфолио учащегося.
Индивидуальный проект	Май	Каждый обучающийся в конце года защищает свой проект.	Оценка. Фиксируются учителем в электронном журнале в рамках учебного предмета

Содержательный контроль и оценка предметных и метапредметных достижений обучающихся предусматривает выявление индивидуальной динамики качества усвоения предмета учащимся и не допускает сравнения его с другими учащимися.

Решение о достижении или недостижении планируемых результатов или об освоении, или неосвоении учебного материала принимается на основе результатов выполнения заданий базового уровня.

Критерии достижения/освоения учебного материала: не менее 50% заданий базового уровня или получение 50% от максимального балла за выполнение заданий базового уровня.

1.3.5. Организация и содержание оценочных процедур

Стартовая диагностика представляет собой процедуру оценки готовности к обучению на данном уровне образования. Проводится администрацией образовательной организации в начале 5-го класса и выступает как основа (точка отсчета) для оценки динамики образовательных достижений.

Объектом оценки являются: структура мотивации, сформированность учебной деятельности, владение универсальными и специфическими для основных учебных предметов познавательными средствами, в том числе: средствами работы с информацией, знако-символическими средствами, логическими операциями.

Стартовая диагностика может проводиться также учителями с целью оценки готовности к изучению отдельных предметов (разделов). Результаты стартовой диагностики являются основанием для корректировки учебных программ и индивидуализации учебного процесса.

Текущая оценка представляет собой процедуру оценки индивидуального продвижения в освоении программы учебного предмета. Текущая оценка может быть формирующей, т.е. поддерживающей и направляющей усилия учащегося, и диагностической, способствующей выявлению и осознанию учителем и учащимся существующих проблем в обучении. Объектом текущей оценки являются тематические планируемые результаты, этапы освоения которых зафиксированы в тематическом планировании. В текущей оценке используется весь арсенал форм и методов проверки (устные и письменные опросы, практические работы, творческие работы, индивидуальные и групповые формы, само- и взаимооценка, рефлексия, листы продвижения и др.) с учетом особенностей учебного предмета и особенностей контрольно-оценочной деятельности учителя.

Результаты текущей оценки являются основой для индивидуализации учебного процесса; при этом отдельные результаты, свидетельствующие об успешности обучения и достижении тематических результатов в более сжатые (по сравнению с планируемыми учителем) сроки могут включаться в систему накопленной оценки и служить основанием, например, для освобождения ученика от необходимости выполнять тематическую проверочную работу.

Тематическая оценка представляет собой процедуру оценивания уровня достижения тематических планируемых результатов по учебному предмету, установленных федеральной рабочей программой. По предметам, вводимым образовательной организацией самостоятельно, тематические планируемые результаты устанавливаются самой образовательной организацией. Тематическая оценка может вестись как в ходе изучения темы, так и в конце ее изучения. Оценочные процедуры подбираются так, чтобы они предусматривали возможность оценки достижения всей совокупности планируемых результатов и каждого из них. Результаты тематической оценки являются основанием для коррекции учебного процесса и его индивидуализации.

Портфолио представляет собой процедуру оценки динамики учебной и творческой активности учащегося, направленности, широты или избирательности интересов, выраженности проявлений творческой инициативы, а также уровня высших достижений, демонстрируемых данным обучающимся.

В портфолио включаются результаты, достигнутые обучающимся не только в ходе учебной деятельности, но и в иных формах активности: творческой, социальной, коммуникативной, физкультурно-оздоровительной, трудовой деятельности, протекающей как в рамках повседневной школьной практики, так и за её пределами, в том числе результаты участия в олимпиадах, конкурсах, смотрах, выставках, концертах, спортивных мероприятиях, различные творческие работы, поделки и др.

Возможно включение и отзывов на эти работы (например, наградные листы, дипломы, сертификаты участия, рецензии и проч.).

Отбор работ и отзывов для портфолио ведется самим обучающимся совместно с классным руководителем и при участии семьи.

Включение каких-либо материалов в портфолио без согласия обучающегося не допускается.

Результаты, представленные в портфолио, используются при выработке рекомендаций по выбору индивидуальной образовательной траектории на уровне среднего общего образования и могут отражаться в характеристике.

Все материалы обучающихся по итогам образования в основной школе оформляются в форме «Портфолио», т.е. индивидуального «портфеля» личных достижений.

Отдельные элементы из системы внутришкольного мониторинга могут быть включены в «портфель» достижений ученика.

Основными целями такого включения могут служить:

педагогические показания, связанные с необходимостью стимулировать и/или поддерживать учебную мотивацию обучающихся, поощрять их активность и самостоятельность, расширять возможности обучения и самообучения, развивать навыки

рефлексивной и оценочной (в том числе самооценочной) деятельности, способствовать становлению избирательности познавательных интересов, повышать статус ученика(например, в детском коллективе, в семье);

соображения, связанные с возможным использованием обучающимися «портфель» достижений при выборе направления дальнейшего образования.

«Портфель» достижений допускает такое использование, так как относится к разряду аутентичных индивидуальных оценок, ориентированных на демонстрацию динамики образовательных достижений в широком образовательном контексте (в том числе в сфере освоения таких средств самоорганизации собственной учебной деятельности, как самоконтроль, самооценка, рефлексия и т. д.).

«Портфель» достижений представляет собой специально организованную подборку работ, которые демонстрируют усилия, прогресс и достижения обучающегося в интересующих его областях.

Внутришкольный мониторинг представляет собой процедуры:

оценки уровня достижения предметных и метапредметных результатов;

оценки уровня достижения той части личностных результатов, которые связаны с оценкой поведения, прилежания, а также с оценкой учебной самостоятельности, готовности и способности делать осознанный выбор профиля обучения;

оценки уровня профессионального мастерства учителя, осуществляемого на основе административных проверочных работ, анализа посещенных уроков, анализа качества учебных заданий, предлагаемых учителем обучающимся.

Содержание и периодичность внутришкольного мониторинга устанавливается решением педагогического совета.

Результаты внутришкольного мониторинга являются основанием для рекомендаций как для текущей коррекции учебного процесса и его индивидуализации, так и для повышения квалификации учителя.

Результаты внутришкольного мониторинга в части оценки уровня достижений обучающихся обобщаются и отражаются в их характеристиках.

Промежуточная аттестация представляет собой процедуру аттестации обучающихся на уровне основного общего образования и проводится в конце учебного года по каждому изучаемому предмету. Промежуточная аттестация проводится на основе результатов накопленной оценки и результатов выполнения тематических проверочных работ и фиксируется в электронном журнале (дневнике).

Таблица 3.1.14

Формы проведения промежуточной аттестации

Учебный предмет	Класс	Форма проведения	Сроки проведения	Ответственные
Русский язык		<i>Диктант с грамматическим заданием</i>	<i>апрель-май</i>	<i>Зам. дир. по УР</i>
		<i>Диктант с грамматическим заданием</i>	<i>апрель-май</i>	<i>Зам. дир. по УР</i>
		<i>Диктант с грамматическим заданием</i>	<i>апрель-май</i>	<i>Зам. дир. по УР</i>
		<i>Диктант с грамматическим заданием</i>	<i>апрель-май</i>	<i>Зам. дир. по УР</i>

Музыка		Тестирование	апрель-май	Зам. дир. по УВП
		Тестирование	апрель-май	Зам. дир. по УВП
		Тестирование	апрель-май	Зам. дир. по УВП
		Тестирование	апрель-май	Зам. дир. по УВП
Труд (технология)		Тестирование	апрель-май	Зам. дир. по УВП
		Тестирование	апрель-май	Зам. дир. по УВП
		Тестирование	апрель-май	Зам. дир. по УВП
		Тестирование	апрель-май	Зам. дир. по УВП
Физическая культура		Тестирование	апрель-май	Зам. дир. по УВП
		Тестирование	апрель-май	Зам. дир. по УВП
		Тестирование	апрель-май	Зам. дир. по УВП
		Тестирование	апрель-май	Зам. дир. по УВП
ОБЗР	8	Диагностическая работа	апрель-май	Зам. дир. по УР
	9	Диагностическая работа	апрель-май	Зам. дир. по УР

Оценочные материалы

Промежуточная оценка, фиксирующая достижение предметных планируемых результатов и универсальных учебных действий на уровне не ниже базового, является основанием для перевода в следующий класс и для допуска обучающегося к государственной итоговой аттестации. В период введения ФГОС ООО в случае использования стандартизированных измерительных материалов критерий достижения/освоения учебного материала задается как выполнение не менее 50% заданий базового уровня или получения 50% от максимального балла за выполнение заданий базового уровня. В дальнейшем этот критерий должен составлять не менее 65%.

Порядок проведения промежуточной аттестации регламентируется Федеральным законом «Об образовании в Российской Федерации» (ст.58) и иными нормативными актами.

Промежуточную аттестацию проходят все обучающиеся 5-9 классов по каждому учебному предмету, курсу инвариантной части учебного плана в конце учебного года, в сроки, определенные календарным учебным графиком.

Итоговая отметка за промежуточную аттестацию может выставляться на основании текущего контроля успеваемости или как результат проведения оценочной процедуры.

Промежуточная аттестация проводится как оценочная процедура, контрольно-измерительные материалы которой являются частью рабочих программ предметов, курсов и утверждены в составе данной образовательной программы.

Сроки проведения: в соответствии с учебным планом и календарным учебным графиком

Ответственные: заместители директора по учебно-воспитательной работе, руководители школьных методических объединений

Таблица 1.3.15

Формы проведения промежуточной аттестации

Предмет	Формы проведения промежуточной аттестации
Русский язык	Диктант с грамматическим заданием, диагностическая работа, стандартизированная работа в форме ОГЭ
Литература	Тестирование, диагностическая работа, стандартизированная работа в форме ОГЭ
Иностранный язык	Комплексная работа, диагностическая работа, стандартизированная работа в форме ОГЭ
История	Тестирование, диагностическая работа, стандартизированная работа, в форме ОГЭ
География	
Обществознание	

Математика. Алгебра. Геометрия. Вероятность и статистика	Стандартизированная контрольная работа, диагностическая работа, стандартизированная работа в форме ОГЭ
Информатика	Комплексная работа
Биология	Тестирование, диагностическая работа, стандартизированная работа в форме ОГЭ
Химия	диагностическая работа, стандартизированная работа в форме ОГЭ
Физика	диагностическая работа, комплексная работа
ОДНК	Проект
ИЗО	
Музыка	
Труд (технология)	
Физическая культура	
ОБЗР	

Итоговая аттестация, завершающая освоение имеющих государственную аккредитацию основных образовательных программ, является государственной итоговой аттестацией. Государственная итоговая аттестация проводится государственными экзаменационными комиссиями в целях определения соответствия результатов освоения обучающимися основных образовательных программ соответствующим требованиям федерального государственного образовательного стандарта.

Формы государственной итоговой аттестации, порядок проведения такой аттестации по соответствующим образовательным программам различного уровня и в любых формах (включая требования к использованию средств обучения и воспитания, средств связи при проведении государственной итоговой аттестации, требования, предъявляемые к лицам, привлекаемым к проведению государственной итоговой аттестации, порядок подачи и рассмотрения апелляций, изменения и (или) аннулирования результатов государственной итоговой аттестации) определяются федеральным органом исполнительной власти, осуществляющим функции по выработке государственной политики и нормативно-правовому регулированию в сфере образования.

К государственной итоговой аттестации допускается обучающийся, не имеющий академической задолженности и в полном объеме выполнивший учебный план или индивидуальный учебный план, если иное не установлено порядком проведения государственной итоговой аттестации по соответствующим образовательным программам. Обучающиеся, не прошедшие государственной итоговой аттестации или получившие на государственной итоговой аттестации неудовлетворительные результаты, вправе пройти государственную итоговую аттестацию в сроки, определяемые порядком проведения государственной итоговой аттестации по соответствующим образовательным программам.

Итоговая аттестация, завершающая освоение имеющих государственную аккредитацию основных образовательных программ, является государственной итоговой аттестацией.

Государственная итоговая аттестация проводится государственными экзаменационными комиссиями в целях определения соответствия результатов освоения обучающимися основных образовательных программ соответствующим требованиям федерального государственного образовательного стандарта.

Формы государственной итоговой аттестации, порядок проведения такой аттестации по соответствующим образовательным программам различного уровня и в любых формах (включая требования к использованию средств обучения и воспитания, средств связи при проведении государственной итоговой аттестации, требования, предъявляемые к лицам, привлекаемым к проведению государственной итоговой аттестации, порядок подачи и рассмотрения апелляций, изменения и (или) аннулирования результатов государственной

итоговой аттестации) определяются федеральным органом исполнительной власти, осуществляющим функции по выработке государственной политики и нормативно-правовому регулированию в сфере образования. ГИА проводится:

а) в форме основного государственного экзамена (далее – ОГЭ) с использованием контрольных измерительных материалов, представляющих собой комплексы заданий стандартизированной формы (далее – КИМ), – для обучающихся образовательных организаций, в том числе иностранных граждан, лиц без гражданства, в том числе соотечественников за рубежом, беженцев и вынужденных переселенцев, освоивших образовательные программы основного общего образования в очной, очно-заочной или заочной формах, лиц, обучающихся в образовательных организациях, расположенных за пределами территории Российской Федерации и реализующих имеющие государственную аккредитацию образовательные программы основного общего образования, и загранучреждениях Министерства иностранных дел Российской Федерации, имеющих в своей структуре специализированные структурные образовательные подразделения (далее – загранучреждения), а также для экстернов, допущенных в текущем году к ГИА.

б) в форме государственного выпускного экзамена (далее – ГВЭ) с использованием текстов, тем, заданий, билетов – для обучающихся, осваивающих образовательные программы основного общего образования в специальных учебно-воспитательных учреждениях закрытого типа, а также в учреждениях, исполняющих наказание в виде лишения свободы, а также для обучающихся с ограниченными возможностями здоровья, обучающихся – детей-инвалидов и инвалидов, осваивающих образовательные программы основного общего образования (далее – обучающиеся с ограниченными возможностями здоровья, обучающиеся – дети-инвалиды и инвалиды). ГИА в форме ОГЭ и (или) ГВЭ включает в себя четыре экзамена по следующим учебным предметам: экзамены по русскому языку и математике (далее – обязательные учебные предметы), а также экзамены по выбору обучающегося, экстерна (далее вместе – участники ГИА) по двум учебным предметам из числа учебных предметов: физика, химия, биология, литература, география, история, обществознание, иностранные языки (английский, французский, немецкий и испанский), информатика и информационно-коммуникационные технологии (ИКТ).

К государственной итоговой аттестации (ГИА) допускаются обучающиеся, не имеющие академической задолженности, в полном объеме выполнившие учебный план или индивидуальный учебный план (имеющие годовые отметки по всем учебным предметам учебного плана за IX класс не ниже удовлетворительных), а также имеющие результат «зачет» за итоговое собеседование по русскому языку.

Выбранные участниками ГИА учебные предметы, форма (формы) ГИА (для лиц, указанных в подпункте "б" пункта 6 настоящего Порядка) и язык, на котором они планируют сдавать экзамены (для обучающихся, указанных в пункте 8 настоящего Порядка), а также сроки участия в ГИА указываются ими в заявлениях.

Заявления об участии в ГИА подаются до 1 марта включительно:

– обучающимися – в образовательные организации, в которых обучающиеся осваивают образовательные программы основного общего образования;

– экстернами – в образовательные организации по выбору экстернов.

Обучающиеся, являющиеся в текущем учебном году победителями или призерами заключительного этапа всероссийской олимпиады школьников, членами сборных команд Российской Федерации, участвовавших в международных олимпиадах и сформированных в порядке, устанавливаемом Министерством просвещения Российской Федерации, освобождаются от прохождения ГИА по учебному предмету, соответствующему профилю всероссийской олимпиады школьников, международной олимпиады.

Для участия в итоговом собеседовании по русскому языку обучающиеся подают заявления в образовательные организации, в которых обучающиеся осваивают образовательные программы основного общего образования, а экстерны – в образовательную организацию по выбору экстерна.

Описание итоговой оценки по предметам, не выносимым на государственную итоговую аттестацию

Итоговая аттестация, завершающая освоение основной образовательной программы основного общего образования является обязательной и проводится в порядке и в форме, которые установлены в общеобразовательной организации.

Государственная итоговая аттестация включает в себя обязательные экзамены по русскому языку и математике, а также экзамены по выбору обучающегося по двум учебным предметам из числа учебных предметов: физика, химия, биология, литература, география, история, обществознание, иностранные языки (английский, французский, немецкий и испанский языки), информатика и информационно-коммуникационные технологии (ИКТ). ГИА проводится в форме основного государственного экзамена (ОГЭ) с использованием контрольных измерительных материалов, представляющих собой комплексы заданий в стандартизированной форме и в форме устных и письменных экзаменов с использованием тем, билетов и иных форм (государственный выпускной экзамен – ГВЭ) для обучающихся, освоивших образовательные программы основного общего образования в очной, очно-заочной или заочной формах, а также для лиц, освоивших образовательные программы основного общего образования в форме семейного образования и допущенных в текущем году к ГИА.

К ГИА допускаются обучающиеся, не имеющие академической задолженности и в полном объеме выполнившие учебный план или индивидуальный учебный план (имеющие годовые отметки по всем учебным предметам учебного плана за IX класс не ниже удовлетворительных). Выбранные обучающимся учебные предметы, форма (формы) ГИА указываются им в заявлении, которое он подает в образовательную организацию до 1 марта включительно.

Обучающиеся, являющиеся в текущем учебном году победителями или призерами заключительного этапа всероссийской олимпиады школьников, членами сборных команд Российской Федерации, участвовавших в международных олимпиадах и сформированных в порядке, устанавливаемом Министерством просвещения Российской Федерации, освобождаются от прохождения государственной итоговой аттестации по учебному предмету, соответствующему профилю всероссийской олимпиады школьников, международной олимпиады.

Обучающиеся вправе изменить (дополнить) перечень указанных в заявлении экзаменов только при наличии у них уважительных причин (болезни или иных обстоятельств, подтвержденных документально). В этом случае обучающийся подает заявление в ГЭК с указанием измененного перечня учебных предметов, по которым он планирует пройти ГИА, и причины изменения заявленного ранее перечня. Указанное заявление подается не позднее, чем за две недели до начала соответствующих экзаменов.

В соответствии со статьей 59 Федерального закона «Об образовании в Российской Федерации» государственная итоговая аттестация (далее – ГИА) является обязательной процедурой, завершающей освоение основной образовательной программы основного общего образования. Порядок проведения ГИА регламентируется Законом и иными нормативными актами.

Целью ГИА является установление уровня образовательных достижений выпускников.

Система внутришкольного мониторинга образовательных достижений и «портфель» достижений как инструменты динамики образовательных достижений

Система внутришкольного мониторинга образовательных достижений (личностных, метапредметных и предметных), основными составляющими которой являются материалы стартовой диагностики и материалы, фиксирующие текущие и промежуточные учебные и личностные достижения, позволяет достаточно полно и всесторонне оценивать как динамику формирования отдельных личностных качеств, так и динамику овладения метапредметными действиями и предметным содержанием.

Внутришкольный мониторинг образовательных достижений ведётся каждым учителем-предметником и фиксируется в классных журналах, дневниках обучающихся на бумажных и электронных носителях. Рабочий Портфолио ученика:

является современным педагогическим инструментом сопровождения развития и оценки достижений учащихся, ориентированным на обновление и совершенствование качества образования;

реализует одно из основных положений Федеральных государственных образовательных стандартов общего образования второго поколения – формирование универсальных учебных действий;

позволяет учитывать возрастные особенности развития универсальных учебных действий учащихся; лучшие достижения Российской школы на этапе начального обучения; а также педагогические ресурсы учебных предметов образовательного плана;

предполагает активное вовлечение обучающихся и их родителей в оценочную деятельность на основе проблемного анализа, рефлексии и оптимистического прогнозирования.

Рабочий Портфолио, как инновационный продукт, носит системный характер. В образовательном процессе основной школы он используется как:

процессуальный способ фиксирования достижений учащихся;

копилка полезной информации;

наглядные доказательства образовательной деятельности ученика;

повод для «встречи» школьника, учителя и родителя.

Преимущества рабочего Портфолио как метода оценивания достижений учащихся:

сфокусирован на процессуальном контроле новых приоритетов современного образования, которыми являются УУД (универсальные учебные действия);

содержание заданий Портфолио выстроено на основе УМК, реализующего новые образовательные стандарты основной школы;

разделы Портфолио являются общепринятой моделью в мировой педагогической практике;

учитывает особенности развития критического мышления учащихся путем использования

трех стадий: вызов (проблемная ситуация) – осмысление – рефлексия;

позволяет помочь учащимся самим определять цели обучения, осуществлять активное

присвоение информации и размышлять о том, что они узнали.

Отбор работ для «портфеля» достижений ведётся самим обучающимся совместно с классным руководителем и при участии семьи.

Включение каких-либо материалов в «портфель» достижений без согласия обучающегося не допускается.

Портфолио пятиклассника служит для решения следующих важных задач:

помочь адаптации обучающегося к требованиям и условиям обучения на основной ступени образования;

использовать различные формы по развитию метапредметных навыков в области различных мысленных операций, а также совершенствовать смысловое чтение;

сформировать или закрепить у обучающихся навык систематической оценки своей учебной и внеучебной деятельности;

поддержать важность и значимость владения ИКТ для решения учебных и внеучебных задач;

приучить к регулярной работе с элементами портфолио;

способствовать развитию опыта устного и письменного анализа своей деятельности, планирования учебных достижений;

начать формировать рабочий портфолио выпускника основной школы; демонстрировать отдельные результаты освоения метапредметных умений.

Портфолио шестиклассника позволяет акцентировать внимание обучающихся на таких важных моментах, как целеполагание и планирование собственной учебной деятельности, дальнейшее совершенствование навыков самооценки учебной и внеучебной деятельности, сосредоточение усилий в овладении технологиями проектной деятельности и экспериментальной работы.

В этот период важными приоритетами становятся идеи индивидуального проекта и социальных практик в области экологии и сотрудничества.

Портфолио семиклассника – наиболее благоприятный период для отработки различных форм и сценариев регуляции (осознанного управления) обучающимися своей учебной деятельности, рефлексии и оценки особенностей своего общения и социальной деятельности. В этот период практически все предметы входят в повседневную учебную практику и поэтому работа с различными формами самооценки и рефлексии в предметах может стать хорошим основанием для тематических классных часов и родительских собраний.

Портфолио восьмиклассника формируется в период, когда, с одной стороны, начинается активная подготовка к завершению основного образования и государственной итоговой аттестации, с другой – начинается период активного самоопределения в выборе дальнейшего обучения после окончания основной школы.

В отношении первого направления делается акцент на сбор в портфолио материалов, демонстрирующих предметные результаты и метапредметные достижения:

традиционные письменные и устные задания;

тесты (межпредметные, комплексные);

творческие, проектные и проблемные задания;

собеседования и беседы;

самоанализ учащимися собственной деятельности.

Портфолио девятиклассника демонстрирует результаты освоения обучающимися образовательной программы основного образования, указанные в стандарте. Девятый класс - это период активного пополнения портфолио, регулярной самооценки его содержимого. Со второго полугодия обсуждение состояния портфолио – регулярная тема на предметных занятиях и классных часах. Особое внимание уделяется систематизации материалов портфолио и выстраиванию его содержания таким образом, чтобы он отчетливо демонстрировал прогресс и предпочтения обучающихся, а также обоснованность его выбора дальнейшего направления обучения в старшей школе или в системе профессионального образования.

Система оценивания позволяет получить интегральную и дифференцированную информацию о процессе преподавания и учения, отслеживать индивидуальный прогресс учащихся в достижении планируемых результатов, обеспечить обратную связь для учителей и учащихся и родителей, отслеживать эффективность образовательной программы.

Это налагает особые требования к выстраиванию системы оценивания:

- включение учащихся в контрольно-оценочную деятельность с тем, чтобы они приобретали навыки самооценки и самоанализа(рефлексии);

- использование критериальной системы оценивания;

- использование разнообразных видов, методов, форм и объектов оценивания, в том числе как внутреннюю так и внешнюю оценку;

интегральную оценку, в том числе портфолио, и дифференцированную оценку отдельных аспектов обучения(например, правописных умений и навыков, речевых навыков, навыков работы с информацией и т.д.);

самоанализ и самооценку обучающихся;

оценивание как образовательных результатов, так и процесса их формирования;

- сочетание количественной и качественной оценки.

Завершающим этапом деятельности являются контрольно-оценочные действия. Необходимость их проведения на каждом уроке, достаточная развернутость во времени, владение разнообразными приемами контроля и организации самоконтроля предполагают осуществление учителем фиксированных наблюдений по данному учебному действию. Данные наблюдений заносятся в контрольно-оценочные листы, которые являются материалом для мониторинга сформированности УУД.

Особенности оценки по отдельным учебным предметам на уровне основного общего образования

Особенности оценки по предметам доводятся до сведения обучающихся и их родителей (законных представителей).

Литература, родная литература

Оценка устных ответов.

Основу устного контроля составляет монологический ответ учащегося. Основные критерии оценивания:

- Знание текста и понимание идейно-художественного содержания изученного произведения.
- Умение объяснять взаимосвязь событий, характер и поступки героя.
- Понимание роли художественных средств в раскрытии идейно - эстетического содержания изученного произведения.
- Знание теоретико-литературных понятий и умение пользоваться этими знаниями при анализе произведений, изучаемых в классе и прочитанных самостоятельно.
- Речевая грамотность, логичность и последовательность ответа, техника и выразительность чтения.

В соответствии с этим:

Оценкой «5» оценивается ответ, обнаруживающий прочные знания и глубокое понимание текста изучаемого произведения; умение объяснять взаимосвязь событий, характер и поступки героев и роль художественных средств в раскрытии идейно-эстетического содержания произведения, привлекать текст для аргументации своих выводов; хорошее владение литературной речью. Учащийся демонстрирует оригинальность и аналитическое мышление; выполняет работу на высшем уровне.

Оценкой «4» оценивается ответ, который, показывает прочное знание и достаточно глубокое понимание текста изучаемого произведения; умение объяснять взаимосвязь событий, характерны и поступки героев и роль основных художественных средств в раскрытии идейно-эстетического содержания произведения, умение пользоваться основным теоретико-литературными знаниями: и навыками разбора при анализе прочитанных произведений: умение привлекать текст произведения для обоснования своих выводов, владение литературной речью. Учащийся периодически демонстрирует оригинальность и аналитическое мышление. Однако по одному из компонентов ответа могут быть допущены неточности.

Оценкой «3» оценивается ответ, свидетельствующий о знании и понимании текста изучаемого произведения; знании основных вопросов теории, но недостаточном умении пользоваться этими знаниями при анализе произведения: ограниченных навыках разбора и недостаточном умении привлекать текст произведений для подтверждения своих выводов. Допускается не более двухтрёх ошибок в содержании ответа, а также ряда недостатков в его композиции и языке.

Оценкой «2» оценивается ответ, обнаруживающий незнание содержания произведения в целом, за исключением отдельных фрагментов, неумении объяснить

поведение, характеры основных героев и роль важнейших художественных средств в раскрытии идейно-эстетического содержания произведения, незнание элементарных теоретико-литературных понятий и слабое владение литературной речью.

Оценка сочинений.

В основу оценки сочинений по литературе должны быть положены следующие главные критерии пределах программы отдельного класса:

- правильное понимание темы, глубина, и полнота её раскрытия, верная передача фактов, правильное объяснение событий и поведения героев, исходя из идейно-эстетического содержания произведения, доказательств основных положений, привлечение материала, важного и существенного для раскрытия темы, умение делать выводы и обобщения, точность в цитатах и умение включать их в текст сочинения;
- соразмерность частей сочинения, логичность связей и переходов между ними;
- точность и богатство лексики, умение пользоваться изобразительными средствами языка.

Оценка «5» ставится за сочинение:

- глубоко аргументировано раскрывающее тему, свидетельствующее об отличном знании текста произведения и других материалов, необходимых для её раскрытия, умение делать выводы и обобщения;
- стройное по композиции, логическое и последовательное в изложении мыслей;
- написанное правильным литературным языком и стилистически соответствующее содержанию;
- не допускаются неточности в содержании.

Оценка «4» ставится за сочинение:

- достаточно полно и убедительно раскрывающее тему с незначительными отклонениями от нее; обнаруживающее хорошее знание литературного материала, и других источников по теме сочинения и умение пользоваться ими для обоснования своих мыслей, а также делать выводы и обобщения;
- логическое и последовательное в изложении содержания;
- написанное правильным литературным языком, стилистически соответствующее содержанию;
- допускается две-три неточности: в содержании, а также не более 3-4 речевых недочетов.

Оценка «3» ставится за сочинение, в котором:

- в главном и основном раскрывается тема, дан верный, но односторонний или недостаточно полный ответ на тему, допущены отклонения от нее или отдельные ошибки в изложении фактического материала;
- обнаруживается недостаточное умение делать выводы и обобщения;
- материал излагается достаточно логично, но имеются отдельные нарушения последовательности выражения мыслей;
- обнаруживается владение основами письменной речи;
- в работе имеется не более 4-5 речевых недочетов.

Оценка «2» за сочинение, которое:

- не раскрывает тему, свидетельствует о поверхностном знании текста произведения, состоит из путаного пересказа отдельных событий без вывода и

обобщений или из общих положений, не опирающихся на содержание материала.

- характеризуется расположением материала, отсутствием связи между частями;
- отличается бедностью словаря, наличием грубых ошибок.

Оценка тестов

При проведении тестовых работ критерии оценок следующие:

«5» - 90 – 100 %;

«4» - 70 – 89 %;

«3» - 50 – 69 %;

«2» - 0 – 49 %;

Русский язык, родной язык

Оценка устных ответов учащихся.

Устный опрос является одним из основных способов учета знаний учащихся по русскому языку. Развернутый ответ ученика должен представлять собой связное, логически последовательное сообщение на определенную тему, показывать его умение применять определения, правила в конкретных случаях.

При оценке ответа ученика надо руководствоваться следующими критериями:

- 1) полнота и правильность ответа;
- 2) степень осознанности, понимания изученного;
- 3) языковое оформление ответа.

Оценка «5» ставится, если ученик:

1) полно излагает изученный материал, дает правильное определение языковых понятий;

2) обнаруживает понимание материала, может обосновать свои суждения, применить знания на практике, привести необходимые примеры не только по учебнику, но и самостоятельно составленные;

3) излагает материал последовательно и правильно с точки зрения норм литературного языка;

4) выполняет работу (дает ответ) на высшем уровне.

Оценка «4» ставится, если ученик дает ответ, удовлетворяющий тем же требованиям, что и для оценки «5», но допускает 1-2 ошибки, которые сам же исправляет, и 1-2 недочета в последовательности и языковом оформлении излагаемого.

Оценка «3» ставится, если ученик обнаруживает знание и понимание основных положений данной темы, но:

1) излагает материал неполно и допускает неточности в определении понятий или формулировке правил;

2) не умеет достаточно глубоко и доказательно обосновать свои суждения и привести свои примеры;

3) излагает материал непоследовательно и допускает ошибки в языковом оформлении излагаемого.

Оценка «2» ставится, если ученик обнаруживает незнание большей части соответствующего раздела изучаемого материала, допускает ошибки в формулировке определений и правил, искажающие их смысл, беспорядочно и неуверенно излагает материал. Оценка «2» отмечает такие недостатки в подготовке ученика, которые являются серьезным препятствием к успешному овладению последующим материалом.

Оценка диктантов

Диктант – одна из основных форм проверки орфографической и пунктуационной грамотности. Для диктантов целесообразно использовать связные тексты, которые должны отвечать нормам современного литературного языка, быть доступными по содержанию учащимся данного класса. Объем диктанта устанавливается:

для 5 класса – 90-100 слов,

для 6 класса – 100-110,

для 7 – 110-120,

для 8 – 120-150,

для 9 – 150-170 слов.

(При подсчете слов учитываются как самостоятельные, так и служебные слова.)

Контрольный словарный диктант проверяет усвоение слов с непроверяемыми и труднопроверяемыми орфограммами. Он может состоять из следующего количества слов:

для 5 класса – 15-20,

для 6 класса – 20-25 слов,

для 7 класса – 25-30,

для 8 класса – 30-35,

для 9 класса – 35-40 слов.

Диктант, имеющий целью проверку подготовки учащихся по определенной теме, должен включать основные орфограммы или пунктограммы этой темы, а также обеспечивать выявление прочности ранее приобретенных навыков. Диктанты, проводимые в конце четверти и года, проверяют подготовку учащихся, как правило, по всем изученным темам.

В диктантах должно быть в 5 классе – не более 5 слов, в 6-7 классах – не более 7 слов, в 8-9 классах – не более 10 различных слов с непроверяемыми и труднопроверяемыми написаниями, правописанию которых ученики специально обучались.

До конца первой четверти (а в 5 классе – до конца первого полугодия) сохраняется объем текста, рекомендованный для предыдущего класса.

При оценке диктанта исправляются, но не учитываются орфографические и пунктуационные ошибки:

- В переносе слов;
- На правила, которые не включены в школьную программу;
- На еще не изученные правила;
- В словах с непроверяемыми написаниями, над которыми не проводилась специальная работа;
- В передаче авторской пунктуации.

Исправляются, но не учитываются описки, неправильные написания, искажающие звуковой облик слова, например: «рапотает» (вместо работает), «дулло» (вместо дуло), «мемля» (вместо земля).

При оценке диктантов важно также учитывать характер ошибки. Среди ошибок следует выделять негрубые, то есть не имеющие существенного значения для характеристики грамотности. При подсчете ошибок две негрубые считаются за одну. К негрубым относятся ошибки:

- В исключениях из правил;
- В написании большой буквы в составных собственных наименованиях;

- В случаях слитного и раздельного написания приставок в наречиях, образованных от существительных с предлогами, правописание которых не регулируется правилами;
- В случаях раздельного и слитного написания «не» с прилагательными и причастиями, выступающими в роли сказуемого;
- В написании *ы* и *и* после приставок;
- В случаях трудного различия *не* и *ни* (Куда он только не обращался! Куда он ни обращался, никто не мог дать ему ответ. Никто иной не ...; не кто иной как; ничто иное не...; не что иное как и др.);
- В собственных именах нерусского происхождения;
- В случаях, когда вместо одного знака препинания поставлен другой;
- В пропуске одного из сочетающихся знаков препинания или в нарушении их последовательности.

Необходимо учитывать также повторяемость и однотипность ошибок. Если ошибка повторяется в одном и том же слове или в корне однокоренных слов, то она считается за одну ошибку.

Однотипными считаются ошибки на одно правило, если условия выбора правильного написания заключены в грамматических (в армии, в роще; колют, борются) в фонетических (пирожок, сверчок) особенностях данного слова.

Не считаются однотипными ошибками на такое правило, в котором для выяснения правильного написания одного слова требуется подобрать другое (опорное) слово или его форму (вода – воды, рот – ротик, грустный – грустить, резкий – резок).

Первые три однотипные ошибки считаются за одну ошибку, каждая следующая подобная ошибка учитывается как самостоятельная.

Примечание. Если в одном непроверяемом слове допущены 2 и более ошибок, то все они считаются за одну ошибку.

При наличии в контрольном диктанте более 5 поправок (исправление неверного написания на верное) оценка снижается на 1 балл. Отличная оценка не выставляется при наличии 3-х и более исправлений.

Диктант оценивается одной отметкой.

Оценка «5» выставляется за безошибочную работу. Обучающийся демонстрирует грамотность и выполняет работу на высшем уровне (без помарок).

Оценка «4» выставляется при наличии в диктанте двух орфографических и двух пунктуационных ошибок, или 1 орфографической и 3-х пунктуационных ошибок или 4-х пунктуационных ошибок при отсутствии орфографических ошибок. Оценка «4» может выставляться при 3-х орфографических ошибках, если среди них есть однотипные.

Оценка «3» выставляется за диктант, в котором допущены 4 орфографические и 4 пунктуационные ошибки или 3 орфографические и 5 пунктуационных ошибок или 7 пунктуационных ошибок при отсутствии орфографических ошибок. Оценка «3» может быть поставлена также при наличии 6 орфографических и 6 пунктуационных ошибок, если среди тех и других имеются однотипные и негрубые ошибки.

Оценка «2» выставляется за диктант, в котором допущено 7 орфографических и 7 пунктуационных ошибок, или 6 орфографических и 8 пунктуационных ошибок, или 5 орфографических и 9 пунктуационных ошибок, или 8 орфографических и 6 пунктуационных ошибок и более.

В комплексной контрольной работе, состоящей из диктанта и дополнительного (фонетического, лексического, орфографического, грамматического) задания, выставляются 2 оценки: за диктант и грамматическое задание.

При оценке выполнения дополнительных заданий рекомендуется руководствоваться следующим:

Оценка «5» ставится, если ученик выполнил все задания верно. Обучающийся демонстрирует грамотность и выполняет работу на высшем уровне (без помарок).

Оценка «4» ставится, если ученик выполнил правильно не менее $\frac{3}{4}$ задания.

Оценка «3» ставится за работу, в которой правильно выполнено не менее половины заданий.

Оценка «2» ставится за работу, в которой не выполнено более половины заданий.

Примечание. Орфографические и пунктуационные ошибки, допущенные при выполнении дополнительных заданий, учитываются при выведении оценки за диктант.

При оценке **контрольного словарного диктанта** рекомендуется руководствоваться следующим:

Оценка «5» ставится за диктант, в котором нет ошибок. Обучающийся демонстрирует грамотность и выполняет работу на высшем уровне (без помарок).

Оценка «4» ставится за диктант, в котором ученик допустил 1-2 ошибки.

Оценка «3» ставится за диктант, в котором допущено 3-4 ошибки.

Оценка «2» ставится за диктант, в котором допущено до 7 ошибок. Оценка «1» ставится за диктант, в котором допущено более 7 ошибок.

Оценка сочинений и изложений

Сочинения и изложения – основные формы проверки умения правильно и последовательно излагать мысли, уровня речевой подготовки учащихся.

Примерный объем текста для подробного изложения:

в 5 классе – 100-150 слов,

в 6 классе – 150-200 слов,

в 7 классе – 200-250,

в 8 классе – 250-350,

в 9 классе – 350-450 слов.

Объем текстов итоговых контрольных подробных изложений в 8 и 9 классов может быть увеличен на 50 слов в связи с тем, что на таких уроках не проводится подготовительная работа.

Рекомендуется следующий **примерный объем классных сочинений:**

в 5 классе – 0,5 – 1,0 страницы,

в 6 классе – 1,0 – 1,5,

в 7 классе – 1,5 – 2,0,

в 8 классе – 2,0 – 3,0,

в 9 классе – 3,0 – 4,0.

К указанному объему сочинений учитель должен относиться как к примерному, так как объем ученического сочинения зависит от многих обстоятельств, в частности от стиля и жанра сочинения, от почерка.

С помощью сочинений и изложений проверяются:

1) умение раскрывать тему;

2) умение использовать языковые средства в соответствии со стилем, темой и задачей высказывания;

3) соблюдение языковых норм и правил правописания.

Любое сочинение и изложение оценивается двумя отметками: первая ставится за содержание и речевое оформление, вторая – за грамотность, т.е. за соблюдение орфографических, пунктуационных и языковых норм. Обе оценки считаются оценками по русскому языку, за исключением случаев, когда проводится работа, проверяющая знания учащихся по литературе. В этом случае первая оценка (за содержание и речь) считается оценкой по литературе.

Содержание сочинения и изложения оценивается по следующим критериям:

- соответствие работы ученика теме и основной мысли;
- полнота раскрытия темы;
- правильность фактического материала;
- последовательность изложения.

При оценке речевого оформления сочинений и изложений учитывается:

- Разнообразие словаря и грамматического строя речи;
- Стилиевое единство и выразительность речи;
- Число речевых недочетов.

Грамотность оценивается по числу допущенных учеником ошибок – орфографических, пунктуационных и грамматических.

Оценка	Основные критерии оценки	
	Содержание и речь	Грамотность
5	1.Содержание работы полностью соответствует теме 2. Фактические ошибки отсутствуют. 3. Содержание излагается последовательно Работа отличается богатством словаря, разнообразием используемых синтаксических конструкций, точностью словоупотребления. Достигнута стилиевое единство и выразительность текста	Обучающийся систематически демонстрирует грамотность.
4	1.Содержание работы в основном соответствует теме (имеются незначительные отклонения от темы) 2. Содержание в основном достоверно, но имеются единичные фактические неточности 3.Имеются незначительные нарушения последовательности в изложении мыслей	Допускаются: 2 орф. и 2 пунк., или 1 орф. и 3 пунк., или 4 пункт. ошибки при отсутствии орф. ошибок, а также 2 грам. ошибки

	<p>4. Лексический и грамматический строй речи достаточно разнообразен</p> <p>5. Стил ь работы отличается единством и достаточной выразительностью</p> <p>В целом в работе допускается не более 2х недочетов в содержании и не более 3-4 речевых недочета</p>	
3	<p>1.В работе допущены существенные отклонения от темы</p> <p>2.Работа достоверна в главном, но в ней имеются отдельные фактические неточности.</p> <p>3.Допущены отдельные нарушения последовательности изложения.</p> <p>4.Беден словарь и однообразный употребляемые синтаксические конструкции, встречается неправильное словоупотребление.</p> <p>5. Стил ь работы не отличается единством, речь недостаточно выразительна.</p> <p>В целом в работе допускается не более 4х недочетов в содержании и не более 5 речевых недочета</p>	<p>Допускаются: 4 орф. и 4 пунк., или 3 орф. и 5 пунк., или 7 пункт. при отсутствии орф. ошибок.</p>
2	<p>1.Работа не соответствует теме.</p> <p>2.Допущено много фактических неточностей.</p> <p>3.Нарушена последовательность изложения мыслей во всех частях работы, отсутствует связь между ними, часты случаи неправильного словоупотребления.</p> <p>4. Крайне беден словарь, работа написана короткими однотипными предложениями со слабо выраженной связью между ними, часты случаи неправильного словоупотребления.</p> <p>5. Нарушено стилевое единство текста.</p> <p>В целом в работе допущено 6 недочетов в содержании и до 7 речевых недочетов</p>	<p>Допускаются: 7орф. и 7 пунк., или 6 орф. и 8 пунк., 5 орф. и 9 пункт., 8 орф. и 6 пунк., а также 7 грам. ошибок.</p>

При оценке сочинения необходимо учитывать самостоятельность, оригинальность замысла ученического сочинения, уровень его композиционного и речевого оформления. Наличие оригинального замысла, его хорошая реализация позволяют повысить первую оценку за сочинение на один балл.

Если объем сочинения в полтора – два раза больше указанного в настоящих нормах, то при оценке работы следует исходить из нормативов, увеличенных для отметки «4» на одну, а для отметки «3» на две единицы. Например, при оценке грамотности «4» ставится при 3 орфографических, 2 пунктуационных и 2 грамматических ошибках или при соотношениях: 2 – 3 – 2, 2 – 2 – 3; «3» ставится при соотношениях: 6 – 4 – 4, 4 – 6 – 4, 4 – 4 – 6. При выставлении оценок «3», «4», «5» превышение объема сочинения не принимается во внимание.

Первая оценка (за содержание и речь) не может быть положительной, если не раскрыта тема высказывания, хотя по остальным показателям оно написано удовлетворительно.

На оценку сочинения и изложения распространяются положения об однотипных и негрубых ошибках, а также о сделанных учеником исправлениях, приведенные в разделе «Оценка диктантов».

Ошибки и недочеты в сочинениях и изложениях.

Следует различать понятия «ошибка» и «недочет». Ошибка – это нарушение требований к правильности речи, нарушение норм литературного языка. О ней мы говорим «так сказать нельзя». Недочет – это нарушение рекомендаций, связанных с понятием хорошей, коммуникативно-целесообразной речи. Ошибку мы оцениваем с позиции «это неправильно», недочет – с позиции «это хуже, чем могло бы быть сказано или написано». Другими словами, недочет – это скорее не ошибка, а некоторая шероховатость речи.

Речевые недочеты свидетельствуют о том, что школьник не научился подчинять отбор слов и выражений задаче речи. Выбранные им языковые средства неточно передают мысль или искажают ее, не раскрывают отношения автора к описываемым фактам, не соответствуют стилю изложения. Речевыми недочетами можно считать:

- повторение одного и того же слова;
- однообразие словарных конструкций;
- неудачный порядок слов;
- различного рода стилевые смешения.

Ошибки в содержании сочинений и изложений

Ошибки в содержании сочинения или изложения показывают, что ученик не овладел полностью умением составлять программу высказывания: недостаточно знаком с фактическим материалом по теме высказывания; не умеет отбирать сведения так, чтобы раскрыть заявленную тему; не владеет логикой изложения.

Фактические ошибки

В изложении: неточности, искажения текста в обозначении времени, места событий, последовательности действий, причинно-следственных связей.

В сочинении: искажение имевших место событий, неточное воспроизведение источников, имен собственных, мест событий, дат.

Логические ошибки

- нарушение последовательности в высказывании;

- отсутствие связи между частями сочинения (изложения) и между предложениями;
- неоправданное повторение высказанной ранее мысли;
- раздробление одной микротемы другой микротемой;
- несоразмерность частей высказывания или отсутствие необходимых частей;
- перестановка частей текста (если она не обусловлена заданием к изложению);
- неоправданная подмена лица, от которого ведется повествование. К примеру, повествование ведется сначала от первого, а потом от третьего лица.

Речевые ошибки

К речевым ошибкам относятся ошибки и недочеты в употреблении слов и построении текста.

Первые, в свою очередь, делятся на семантические и стилистические. К речевым семантическим ошибкам можно отнести следующие нарушения: употребление слова в несвойственном ему значении, например: мокрыми ресницами он шлепал себя по лицу; реки с налипшими на них городами; устав ждать, братик опрокинул подбородок на стол; неразличение (смешение) паронимов или синонимов, например: рука болталась, как плетень; учитель не должен потакать прихотям ребенка и идти у него на поводке; нарушение лексической сочетаемости, например: Чичиков постепенно покидает город; пули не свистели над ушами; употребление лишних слов, например: опустив голову вниз; он впервые познакомился с Таней случайно; пропуск, недостаток нужного слова, например: Сережа смиренно сидит в кресле, закутанный белой простыней, и терпеливо ждет конца (о стрижке); стилистически неоправданное употребление ряда однокоренных слов, например: характерная черта характера; приближался все ближе и ближе.

Стилистические ошибки представляют собой следующие нарушения, которые связаны с требованиями к выразительности речи: неоправданное употребление в авторской речи диалектных и просторечных слов, например: У Кити было два парня: Левин и Вронский; неуместное употребление эмоционально окрашенных слов и конструкций, особенно в авторской речи, например: Рядом сидит папа (вместо отец) одного из малышей; смешение лексики разных исторических эпох; употребление штампов.

Речевые ошибки в построении текста: бедность и однообразие синтаксических конструкций; нарушение видовой соотнесенности глагольных форм, например: Когда Пугачев выходил из избы и сел в карету, Гринев долго смотрел ему вслед; стилистически неоправданное повторение слов; неудачное употребление местоимений для связи предложений или частей текста, приводящее к неясности, двусмысленности речи, например: Иванов закинул удочку, и она клюнула; неудачный порядок слов.

Грамматические ошибки

Грамматические ошибки – это нарушение грамматических норм образования языковых единиц и их структуры.

Анализ грамматических ошибок помогает учителю определить, какими нормами языка (словообразовательными, морфологическими, синтаксическими) не владеет ученик.

Разновидности грамматических ошибок:

Словообразовательные, состоящие в неоправданном словосочинительстве или видоизменении слов нормативного языка (например, надсмешка, подчerk, нагинаться, спинжак, беспощадство, публицизм и т.п.). Такие ошибки нельзя воспринимать как орфографические.

Морфологические, связанные с ненормативным образованием форм слов и употреблением частей речи (писав свои произведения, не думал, что очутюсь в полной темноте; одни англичанины; спортсмены в каноях; ихний улыбающийся ребенок; ложит и т.д.)

Синтаксические

а) Ошибки в структуре словосочетаний, в согласовании и управлении, например: браконьерам, нарушающих закон; жажда к славе;

б) ошибки в структуре простого предложения:

- нарушение связи между подлежащим и сказуемым, например: солнце села; но не вечно ни юность, ни лето; это было моей единственной книгой в дни войны;
- нарушение границы предложения, например: Собаки напали на след зайца. И стали гонять его по вырубке;
- разрушение ряда однородных членов, например: настоящий учитель верен своему делу и никогда не отступать от своих принципов. Почти все вещи в доме большие: шкафы, двери, а еще грузовик и комбайн;
- ошибки в предложениях с причастными и деепричастными оборотами, например: причалившая лодка к берегу; На картине «Вратарь» изображен мальчик, широко расставив ноги, упершись руками в колени;
- местоименное дублирование одного из членов предложения, чаще подлежащего, например: Кусты, они покрывали берег реки;
- пропуски необходимых слов, например: Владик прибил доску и побежал в волейбол.

в) ошибки в структуре сложного предложения:

- смешение сочинительной и подчинительной связи, например: Когда ветер усиливается, и кроны деревьев шумят под его порывами;
- отрыв придаточного от определяемого слова, например: Сыновья Тараса только что слезли с коней, которые учились в Киевской бурсе; г) смешение прямой и косвенной речи;

д) разрушение фразеологического оборота без особой стилистической установки, например:

- терпеть не могу сидеть сложив руки; хохотала как резаная.

Грамматические ошибки следует отличать от орфографических. Орфографическая ошибка может быть допущена только на письме, ее нельзя услышать. Грамматическая ошибка не только видима, но и слышима. Простой прием чтения вслух по орфоэпическим правилам помогает разграничить грамматические и орфографические ошибки. К примеру, ошибка в окончании браконьерам, промышляющих в лесах не орфографическая, а грамматическая, так как нарушено согласование, что является грамматической нормой. И, наоборот, в окончании умчался в синюю даль ошибка орфографическая, так как вместо «юю» по правилу написано другое. Оценка обучающих работ

Обучающие работы (различные упражнения и диктанты неконтрольного характера) оцениваются более строго, чем контрольные работы.

При оценке обучающих работ учитывается:

- 1) степень самостоятельности учащегося;
- 2) этап обучения;
- 3) объем работы;

4) четкость, аккуратность, каллиграфическая правильность письма.

Если возможные ошибки были предупреждены в ходе работы, оценки «5» и «4» ставятся только в том случае, когда ученик не допустил ошибок или допустил, но исправил ошибку. При этом выбор одной из оценок при одинаковом уровне грамотности и содержания определяется степенью аккуратности записи, подчеркиваний и других особенностей оформления, а также наличием или отсутствием описок. В работе, превышающей по количеству слов объем диктантов для данного класса, для оценки «4» допустимо и 2 исправления ошибок.

Первая и вторая работа как классная, так и домашняя при закреплении определенного умения или навыка проверяется, но по усмотрению учителя может не оцениваться.

Самостоятельные работы, выполненные без предшествовавшего анализа возможных ошибок, оцениваются по нормам для контрольных работ соответствующего или близкого вида.

Оценка тестов

«5» - 90 – 100 %;

«4» - 70 – 89 %;

«3» - 50 – 69 %;

«2» - 0 – 49 %;

Иностранные языки

Письмо

Оценка «5» ставится в том случае, если коммуникативная задача решена полностью, применение лексики адекватно коммуникативной задаче, грамматические ошибки отсутствуют. Обучающийся выполнил работу на высшем уровне.

Оценка «4» ставится в том случае, если коммуникативная задача решена полностью, но понимание текста незначительно затруднено наличием грамматических и/или лексических ошибок.

Оценка «3» ставится в том случае, если коммуникативная задача решена, но понимание текста затруднено наличием грубых грамматических ошибок или неадекватным употреблением лексики.

Оценка «2» ставится в том случае, если коммуникативная задача не решена ввиду большого количества лексико-грамматических ошибок при достаточном объеме текста.

Аудирование

Оценка «5» ставится в том случае, если коммуникативная задача решена и при этом учащиеся полностью поняли содержание иноязычной речи, соответствующей программным требованиям для каждого класса. Обучающийся систематически демонстрирует полное понимание иностранной речи, включая все подробности.

Оценка «4» ставится в том случае, если коммуникативная задача решена и при этом учащиеся поняли содержание иноязычной речи, соответствующей программным требованиям для данного класса, за исключением отдельных подробностей, не влияющих на понимание содержания услышанного в целом.

Оценка «3» ставится в том случае, если коммуникативная задача решена и при этом учащиеся поняли только основной смысл иноязычной речи, соответствующей программным требованиям для данного класса.

Оценка «2» ставится в том случае, если коммуникативная задача решена и при этом учащиеся поняли только часть основного смысла иноязычной речи, соответствующей программным требованиям для данного класса.

Говорение

Оценка «5» ставится в том случае, если общение осуществилось, высказывания учащихся соответствовали поставленной коммуникативной задаче и при этом их устная речь полностью соответствовала нормам иностранного языка в пределах программных требований для данного класса. Обучающийся систематически демонстрирует устную речь выходящую за пределы норм иностранного языка и программных требований для данного класса.

Оценка «4» ставится в том случае, если общение осуществилось, высказывания учащихся соответствовали поставленной коммуникативной задаче и при этом учащиеся выразили свои мысли на иностранном языке с незначительными отклонениями от языковых норм, а в остальном их устная речь соответствовала нормам иностранного языка в пределах программных требований для данного класса.

Оценка «3» ставится в том случае, если общение осуществилось, высказывания учащихся соответствовали поставленной коммуникативной задаче и при этом учащиеся выразили свои мысли на иностранном языке с отклонениями от языковых норм, не мешающими, однако, понять содержание сказанного.

Оценка «2» ставится в том случае, если общение осуществилось, но учащиеся слабо усвоили пройденный языковой материал и выразили свои мысли на иностранном языке с такими отклонениями от языковых норм, которые не позволяют понять содержание большей части сказанного.

Чтение

Оценка «5» ставится в том случае, если коммуникативная задача решена и при этом учащиеся полностью поняли и осмыслили содержание прочитанного иноязычного текста в объеме, предусмотренном заданием. Обучающиеся систематически демонстрируют полное понимание содержания прочитанного иноязычного текста, чтение учащихся выходит за рамки программных требований для данного класса.

Оценка «4» ставится в том случае, если коммуникативная задача решена и при этом учащиеся поняли и осмыслили содержание прочитанного иноязычного текста за исключением деталей и частностей, не влияющих на понимание этого текста, в объеме, предусмотренном заданием, чтение учащихся соответствовало программным требованиям для данного класса.

Оценка «3» ставится в том случае, если коммуникативная задача решена и при этом учащиеся поняли и осмыслили главную идею прочитанного иноязычного текста в объеме, предусмотренном заданием, чтение учащихся в основном соответствует программным требованиям для данного класса.

Оценка «2» ставится в том случае, если коммуникативная задача не решена – учащиеся поняли содержание прочитанного иноязычного текста частями не выполнив объем, предусмотренный заданием, и чтение учащихся не соответствовало программным требованиям для данного класса.

Оценка тестов

При проведении тестовых работ критерии оценок следующие:

«5» - 90 – 100 %;

«4» - 70 – 89 %;

«3» - 50 – 69 %;

«2» - 0 – 49 %.

Математика (алгебра, геометрия, вероятность и статистика)

Основными формами проверки знаний и умений учащихся по математике являются письменная контрольная работа, тестирование и устный опрос.

При оценке письменных и устных ответов учитель в первую очередь учитывает показанные учащимися знания и умения. Оценка зависит также от наличия и характера погрешностей, допущенных учащимися.

Среди погрешностей выделяются ошибки и недочеты. Погрешность считается ошибкой, если она свидетельствует о том, что ученик не овладел основными знаниями, умениями, указанными в программе.

К недочетам относятся погрешности, свидетельствующие о недостаточно полном или недостаточно прочном усвоении основных знаний и умений или об отсутствии знаний, не считающихся в программе основными. Недочетами также считаются: погрешности, которые не привели к искажению смысла полученного учеником задания или способа его выполнения; неаккуратная запись; небрежное выполнение чертежа.

Граница между ошибками и недочетами является в некоторой степени условной. При одних обстоятельствах допущенная учащимися погрешность может рассматриваться учителем как ошибка, в другое время и при других обстоятельствах - как недочет.

Задания для устного и письменного опроса учащихся состоят из теоретических вопросов и задач.

Ответ на теоретический вопрос считается безупречным, если по своему содержанию полностью соответствует вопросу, содержит все необходимые теоретические факты и обоснованные выводы, а его изложение и письменная запись математически грамотны и отличаются последовательностью и аккуратностью.

Решение задачи считается безупречным, если правильно выбран способ решения, само решение сопровождается необходимыми объяснениями, верно выполнены нужные вычисления и преобразования, получен верный ответ, последовательно и аккуратно записано решение.

Учитель может повысить отметку за оригинальный ответ на вопрос или оригинальное решение задачи, которые свидетельствуют о высоком математическом развитии учащегося; за решение более сложной задачи или ответ на более сложный вопрос, предложенные учащемуся дополнительно после выполнения им заданий.

Критерии ошибок:

К грубым ошибкам относятся ошибки, которые обнаруживают незнание учащимися формул, правил, основных свойств, теорем и неумение их применять; незнание приемов решения задач, рассматриваемых в учебниках, а также вычислительные ошибки, если они не являются опиской;

К негрубым ошибкам относятся: потеря корня или сохранение в ответе постороннего корня; отбрасывание без объяснений одного из них и равнозначные им;

К недочетам относятся: нерациональное решение, описки, недостаточность или отсутствие пояснений, обоснований в решениях.

Оценка устных ответов

Ответ оценивается **отметкой «5»**, если ученик:

- полно раскрыл содержание материала в объеме, предусмотренном программой и учебником, а также продемонстрировал знания превышающие нормы программы для этого класса;
- изложил материал грамотным языком в определенной логической последовательности, точно используя математическую терминологию и символику;
- правильно выполнил рисунки, чертежи, графики, сопутствующие ответу;
- показал умение иллюстрировать теоретические положения конкретными примерами, применять их в новой ситуации при выполнении практического задания;
- продемонстрировал усвоение ранее изученных сопутствующих вопросов, сформированность и устойчивость используемых при отработке умений и навыков; □ отвечал самостоятельно.

Ответ оценивается **отметкой «4»**, если он удовлетворяет в основном требованиям на оценку «5», но при этом имеет один из недостатков:

- в изложении допущены небольшие пробелы, не исказившие математическое содержание ответа;
- допущены один – два недочета при освещении основного содержания ответа, исправленные по замечанию учителя;
- допущены ошибка или более двух недочетов при освещении второстепенных вопросов или в выкладках, легко исправленные по замечанию учителя.

Отметка «3» ставится в следующих случаях:

- неполно или непоследовательно раскрыто содержание материала, но показано общее понимание вопроса и продемонстрированы умения, достаточные для дальнейшего усвоения программного материала (определенные «Требованиями к математической подготовке учащихся»);
- имелись затруднения или допущены ошибки в определении понятий, использовании математической терминологии, чертежах, выкладках, исправленные после нескольких наводящих вопросов учителя;
- ученик не справился с применением теории в новой ситуации при выполнении практического задания, но выполнил задания обязательного уровня сложности по данной теме;
- при знании теоретического материала выявлена недостаточная сформированность основных умений и навыков.

Отметка «2» ставится в следующих случаях:

- не раскрыто основное содержание учебного материала;
- обнаружено незнание или непонимание учеником большей или наиболее важной части учебного материала;
- допущены ошибки в определении понятий, при использовании математической терминологии, в рисунках, чертежах или графиках, в выкладках, которые не исправлены после нескольких наводящих вопросов учителя.

Оценка письменных контрольных работ и тестирования

Отметка «5» ставится, если:

- работа выполнена полностью;
- в логических рассуждениях и обосновании решения нет пробелов и ошибок;
- в решении нет математических ошибок;
- систематическое решение без математических ошибок.

Отметка «4» ставится, если:

- работа выполнена полностью, но обоснования шагов решения недостаточны (если умение обосновывать рассуждения не являлось специальным объектом проверки);
- допущена одна ошибка или два-три недочета в выкладках, рисунках, чертежах или графиках (если эти виды работы не являлись специальным объектом проверки).

Отметка «3» ставится, если:

- допущены более одной ошибки или более двух-трех недочетов в выкладках, чертежах или графиках, но учащийся владеет обязательными умениями по проверяемой теме.

Отметка «2» ставится, если:

- допущены существенные ошибки, показавшие, что учащийся не владеет обязательными умениями по данной теме в полной мере.

Информатика

При оценке письменных и устных ответов учитель в первую очередь учитывает показанные учащимися знания и умения. Оценка зависит также от наличия и характера погрешностей, допущенных учащимися. Среди погрешностей выделяются ошибки и недочеты. Погрешность считается ошибкой, если она свидетельствует о том, что ученик не овладел основными знаниями и (или) умениями, указанными в программе.

К недочетам относятся погрешности, свидетельствующие о недостаточно полном или недостаточно прочном усвоении основных знаний и умений или об отсутствии знаний, не считающихся в программе основными. Недочетами также считаются: погрешности, которые не привели к искажению смысла полученного учеником задания или способа его выполнения, например, неаккуратная запись, небрежное выполнение блок-схемы и т. п.

Задания для устного и письменного опроса учащихся состоят из теоретических вопросов и задач.

Ответ за теоретический вопрос считается безупречным, если по своему содержанию полностью соответствует вопросу, содержит все необходимые теоретические факты и обоснованные выводы, а его изложение и письменная запись математически и логически грамотны и отличаются последовательностью и аккуратностью.

Решение задач считается безупречным, если правильно выбран способ решения, само решение сопровождается необходимыми объяснениями, верно выполнен алгоритм решения, решение записано последовательно, аккуратно и синтаксически верно по правилам какого-либо языка или системы программирования.

Самостоятельная работа на компьютере считается безупречной, если учащийся самостоятельно или с незначительной помощью учителя выполнил все этапы решения задачи, и был получен верный ответ или иное требуемое представление решения задачи.

Учитель может повысить отметку за оригинальный ответ на вопрос или оригинальное решение задачи, которые свидетельствуют о высоком уровне владения информационными технологиями учащимся, за решение более сложной задачи или ответ на более сложный вопрос, предложенные учащемуся дополнительно после выполнения им основных заданий.

Для устных ответов определяются следующие критерии оценок:

Оценка «5» выставляется, если ученик:

- полно раскрыл содержание материала в объеме, предусмотренном программой и учебником;
- изложил материал грамотным языком в определенной логической последовательности, точно используя математическую и специализированную терминологию и символику;
- правильно выполнил графическое изображение алгоритма и иные чертежи и графики, сопутствующие ответу;
- показал умение иллюстрировать теоретические положения конкретными примерами, применять их в новой ситуации при выполнении практического задания;
- продемонстрировал усвоение ранее изученных сопутствующих вопросов, сформированность и устойчивость используемых при ответе умений и навыков;
- отвечал самостоятельно;
- систематически демонстрирует знания превышающие нормы программы для этого класса.

Оценка «4» выставляется, если:

- ответ удовлетворяет в основном требованиям на оценку «5», но при этом имеет один из недостатков:
- в изложении допущены небольшие пробелы, не исказившие логического и информационного содержания ответа;
- допущены один-два недочета при освещении основного содержания ответа, исправленные по замечанию учителя;
- допущены ошибка или более двух недочетов при освещении второстепенных вопросов или в выкладках, легко исправленные по замечанию учителя.

Оценка «3» выставляется, если:

- неполно или непоследовательно раскрыто содержание материала, но показано общее понимание вопроса и продемонстрированы умения, достаточные для дальнейшего усвоения программного материала, имелись затруднения или допущены ошибки в определении понятий, использовании терминологии, чертежах, блок-схем и выкладках, исправленные после нескольких наводящих вопросов учителя;
- ученик не справился с применением теории в новой ситуации при выполнении практического задания, но выполнил задания обязательного уровня сложности по данной теме,
- при знании теоретического материала выявлена недостаточная сформированность основных умений и навыков.

Оценка «2» выставляется, если:

- не раскрыто основное содержание учебного материала;

- обнаружено незнание или непонимание учеником большей или наиболее важной части учебного материала,
- допущены ошибки в определении понятий, при использовании терминологии, в чертежах, блок-схем и иных выкладках, которые не исправлены после нескольких наводящих вопросов учителя.

Для письменных работ учащихся:

Оценка «5» ставится, если:

- работа выполнена полностью;
- в графическом изображении алгоритма (блок-схеме), в теоретических выкладках решения нет пробелов и ошибок;
- в тексте программы нет синтаксических ошибок;
- работа выполнена безупречно (без помрок и исправлений).

Оценка «4» ставится, если:

- работа выполнена полностью, но обоснования шагов решения недостаточны (если умение обосновывать рассуждения не являлось специальным объектом проверки);
- допущена одна ошибка или два-три недочета в чертежах, выкладках, чертежах блок-схем или тексте программы.

Оценка «3» ставится, если:

- допущены более одной ошибки или двух-трех недочетов в выкладках, чертежах блок-схем или программе, но учащийся владеет обязательными умениями по проверяемой теме.

Оценка «2» ставится, если:

- допущены существенные ошибки, показавшие, что учащийся не владеет обязательными знаниями по данной теме в полной мере.

Самостоятельная работа на ПК оценивается следующим образом:

Оценка «5» ставится, если:

- учащийся самостоятельно выполнил все этапы решения задач на ПК;
- работа выполнена полностью и получен верный ответ или иное требуемое представление результата работы;
- учащийся систематически выполняет правильно все полученные задания;

Оценка «4» ставится, если:

- работа выполнена полностью, но при выполнении обнаружилось недостаточное владение навыками работы с ПК в рамках поставленной задачи;
- правильно выполнена большая часть работы (свыше 85 %);
- работа выполнена полностью, но использованы наименее оптимальные подходы к решению поставленной задачи.

Оценка «3» ставится, если:

- работа выполнена не полностью, допущено более трех ошибок, но учащийся владеет основными навыками работы на ПК, требуемыми для решения поставленной задачи.

Оценка «2» ставится, если:

- допущены существенные ошибки, показавшие, что учащийся не владеет обязательными знаниями, умениями и навыками работы на ПК или значительная часть работы выполнена не самостоятельно.

Тестовые работы оцениваются следующим образом:

- «5» - 90 – 100 %;
- «4» - 70 – 89 %;
- «3» - 50 – 69 %;
- «2» - 0 – 49 %.

История

Для устных ответов определяются следующие критерии оценок:

Оценка «5» ставится, если ученик:

- Показывает глубокое и полное знание и понимание всего объема программного материала; полное понимание сущности рассматриваемых понятий, явлений и закономерностей, теорий, взаимосвязей.
- Умеет составить полный и правильный ответ на основе изученного материала; выделять главные положения, самостоятельно подтверждать ответ конкретными примерами, фактами; самостоятельно и аргументировано делать анализ, обобщать, выводы. Устанавливает межпредметные (на основе ранее приобретенных знаний) и внутрипредметные связи, творчески применяет полученные знания в незнакомой ситуации. Последовательно, четко, связно, обоснованно и безошибочно излагает учебный материал: дает ответ в логической последовательности с использованием принятой терминологии; делает собственные выводы; формирует точное определение и истолкование основных понятий; при ответе не повторяет дословно текст учебника; излагает материал литературным языком; правильно и обстоятельно отвечает на дополнительные вопросы учителя. Самостоятельно и рационально использует наглядные пособия, справочные материалы, учебник, дополнительную литературу, первоисточники.
- Самостоятельно, уверенно и безошибочно применяет полученные знания в решении проблем на творческом уровне, причем дает более двух решений поставленной задачи.

Оценка «4» ставится, если ученик:

- Показывает знания всего изученного программного материала. Дает полный и правильный ответ на основе изученных теорий; допускает незначительные ошибки и недочеты при воспроизведении изученного материала, определения понятий, неточности при использовании научных терминов или в выводах и обобщениях; материал излагает в определенной логической последовательности, при этом допускает одну негрубую ошибку или не более двух недочетов и может их исправить самостоятельно при требовании или при небольшой помощи преподавателя; в основном усвоил учебный материал; подтверждает ответ конкретными примерами; правильно отвечает на дополнительные вопросы учителя.
- Умеет самостоятельно выделять главные положения в изученном материале; на основании фактов и примеров обобщать, делать выводы, устанавливать внутрипредметные связи. Применяет полученные знания на практике в

видоизмененной ситуации, соблюдает основные правила культуры устной и письменной речи, использует научные термины.

- Не обладает достаточным навыком работы со справочной литературой, учебником, первоисточниками (правильно ориентируется, но работает медленно). Допускает негрубые нарушения правил оформления письменных работ.

Оценка «3» ставится, если ученик:

- Усвоил основное содержание учебного материала, имеет пробелы в усвоении материала, не препятствующие дальнейшему усвоению программного материала; материал излагает несистематизированно, фрагментарно, не всегда последовательно.
- Показывает недостаточную сформированность отдельных знаний и умений; выводы и обобщения аргументирует слабо, допускает в них ошибки.
- Допустил ошибки и неточности в использовании научной терминологии, определения понятий дал недостаточно четкие; не использовал в качестве доказательства выводы и обобщения из наблюдений, фактов или допустил ошибки при их изложении.
- Испытывает затруднения в применении знаний, при объяснении конкретных явлений на основе теорий, или в подтверждении конкретных примеров практического применения теорий.
- Отвечает неполно на вопросы учителя (упуская и основное), или воспроизводит содержание текста учебника, но недостаточно понимает отдельные положения, имеющие важное значение в этом тексте.
- Обнаруживает недостаточное понимание отдельных положений при воспроизведении текста учебника (записей, первоисточников) или отвечает неполно на вопросы учителя, допуская одну - две грубые ошибки.

Оценка «2» ставится, если ученик:

- Не усвоил и не раскрыл основное содержание материала; не делает выводов и обобщений.
- Не знает и не понимает значительную или основную часть программного материала в пределах поставленных вопросов или имеет слабо сформированные и неполные знания и не умеет применять их к решению конкретных вопросов.
- При ответе (на один вопрос) допускает более двух грубых ошибок, которые не может исправить даже при помощи учителя.

Оценка тестов

При проведении тестовых работ критерии оценивания следующие:

«5» - 90 – 100%;

«4» - 70 – 89%;

«3» - 50 – 69%;

«2» - 0 – 49 %.

Обществознание

Для устных ответов определяются следующие критерии оценок:

Оценка «5» ставится, если ученик:

- Показывает глубокое и полное знание и понимание всего объема программного материала; полное понимание сущности рассматриваемых понятий, явлений и закономерностей, теорий, взаимосвязей.
- Умеет составить полный и правильный ответ на основе изученного материала; выделять главные положения, самостоятельно подтверждать ответ конкретными примерами, фактами; самостоятельно и аргументированно делать анализ, обобщать, выводы. Устанавливает межпредметные (на основе ранее приобретенных знаний) и внутрипредметные связи, творчески применяет полученные знания в незнакомой ситуации. Последовательно, четко, связно, обоснованно и безошибочно излагает учебный материал: дает ответ в логической последовательности с использованием принятой терминологии; делает собственные выводы; формирует точное определение и истолкование основных понятий; при ответе не повторяет дословно текст учебника; излагает материал литературным языком; правильно и обстоятельно отвечает на дополнительные вопросы учителя. Самостоятельно и рационально использует наглядные пособия, справочные материалы, учебник, дополнительную литературу, первоисточники.
- Самостоятельно, уверенно и безошибочно применяет полученные знания в решении проблем на творческом уровне, причем дает более двух решений поставленной задачи.

Оценка «4» ставится, если ученик:

- Показывает знания всего изученного программного материала. Дает полный и правильный ответ на основе изученных теорий; допускает незначительные ошибки и недочеты при воспроизведении изученного материала, определения понятий, неточности при использовании научных терминов или в выводах и обобщениях; материал излагает в определенной логической последовательности, при этом допускает одну негрубую ошибку или не более двух недочетов и может их исправить самостоятельно при требовании или при небольшой помощи преподавателя; в основном усвоил учебный материал; подтверждает ответ конкретными примерами; правильно отвечает на дополнительные вопросы учителя.
- Умеет самостоятельно выделять главные положения в изученном материале; на основании фактов и примеров обобщать, делать выводы, устанавливать внутрипредметные связи. Применяет полученные знания на практике в видоизмененной ситуации, соблюдает основные правила культуры устной и письменной речи, использует научные термины.
- Не обладает достаточным навыком работы со справочной литературой, учебником, первоисточниками (правильно ориентируется, но работает медленно). Допускает негрубые нарушения правил оформления письменных работ.

Оценка «3» ставится, если ученик:

- Усвоил основное содержание учебного материала, имеет пробелы в усвоении материала, не препятствующие дальнейшему усвоению программного

материала; материал излагает несистематизированно, фрагментарно, не всегда последовательно.

- Показывает недостаточную сформированность отдельных знаний и умений; выводы и обобщения аргументирует слабо, допускает в них ошибки.
- Допустил ошибки и неточности в использовании научной терминологии, определения понятий дал недостаточно четкие; не использовал в качестве доказательства выводы и обобщения из наблюдений, фактов или допустил ошибки при их изложении.
- Испытывает затруднения в применении знаний, при объяснении конкретных явлений на основе теорий, или в подтверждении конкретных примеров практического применения теорий.
- Отвечает неполно на вопросы учителя (упуская и основное), или воспроизводит содержание текста учебника, но недостаточно понимает отдельные положения, имеющие важное значение в этом тексте.
- Обнаруживает недостаточное понимание отдельных положений при воспроизведении текста учебника (записей, первоисточников) или отвечает неполно на вопросы учителя, допуская одну - две грубые ошибки.

Оценка «2» ставится, если ученик:

- Не усвоил и не раскрыл основное содержание материала; не делает выводов и обобщений.
- Не знает и не понимает значительную или основную часть программного материала в пределах поставленных вопросов или имеет слабо сформированные и неполные знания и не умеет применять их к решению конкретных вопросов.
- При ответе (на один вопрос) допускает более двух грубых ошибок, которые не может исправить даже при помощи учителя.

Оценка тестов

При проведении тестовых работ критерии оценивания следующие:

«5» - 90 – 100 %;

«4» - 70 – 89 %;

«3» - 50 – 69 %;

«2» - 0 – 49 %.

Химия

Для устных ответов определяются следующие критерии оценок:

Отметка «5»:

- ответ полный и правильный на основании изученных теорий; - материал изложен в определенной логической последовательности, литературным языком;
- ответ самостоятельный. Систематическая демонстрация правильных ответов.

Отметка «4»:

- ответ полный и правильный на основании изученных теорий;

- материал изложен в определенной логической последовательности, при этом допущены две-три несущественные ошибки, исправленные по требованию учителя.

Отметка «3»:

- ответ полный, но при этом допущена существенная ошибка или ответ неполный, несвязный.

Отметка «2»:

- при ответе обнаружено непонимание учащимся основного содержания учебного материала или допущены существенные ошибки, которые учащийся не может исправить при наводящих вопросах учителя или частично исправляет незначительные.

Оценка экспериментальных умений, лабораторных работ

Оценка ставится на основании наблюдения за учащимися и письменного отчета за работу.

Отметка «5»:

- работа выполнена полностью и правильно, сделаны правильные наблюдения и выводы;
- эксперимент осуществлен по плану с учетом техники безопасности и правил работы с веществами и оборудованием;
- проявлены организационно - трудовые умения, поддерживаются чистота рабочего места и порядок (на столе, экономно используются реактивы);
- систематическое правильное выполнение лабораторных работ.

Отметка «4»:

- работа выполнена правильно, сделаны правильные наблюдения и выводы, но при этом эксперимент проведен не полностью или допущены несущественные ошибки в работе с веществами и оборудованием.

Отметка «3»:

- работа выполнена правильно не менее чем наполовину или допущена существенная ошибка в ходе эксперимента в объяснении, в оформлении работы, в соблюдении правил техники безопасности на работе с веществами и оборудованием, которая исправляется по требованию учителя.

Отметка «2»:

- допущены две (и более) существенные ошибки в ходе эксперимента, в объяснении, в оформлении работы, в соблюдении правил техники безопасности при работе с веществами и оборудованием, которые учащийся частично может исправить по требованию учителя;
- работа выполнена частично, у учащегося плохо развиты экспериментальные умения.

Оценка умений решать расчетные задачи

Отметка «5»:

- в логическом рассуждении и решении нет ошибок, задача решена рациональным способом;
- систематическое правильное решение расчетных задач;

Отметка «4»:

- в логическом рассуждении и решения нет существенных ошибок, но задача решена нерациональным способом, или допущено не более двух несущественных ошибок.

Отметка «3»:

- в логическом рассуждении нет существенных ошибок, но допущена существенная ошибка в математических расчетах.

Отметка «2»:

- имеются существенные ошибки в логическом рассуждении и в решении. □ отсутствие ответа на задание.

*Оценка письменных контрольных работ***Отметка «5»:**

- ответ полный и правильный,
- систематическое правильное решение контрольных работ.

Отметка «4»:

- ответ неполный или допущено не более двух несущественных ошибок.

Отметка «3»:

- работа выполнена не менее чем наполовину, допущена одна существенная ошибка и при этом две-три несущественные.

Отметка «2»:

- работа выполнена меньше чем наполовину или содержит несколько существенных ошибок.
- работа не выполнена.

Оценка тестовых работ

При оценивании тестов используется следующая шкала

«5» - 90 – 100 %;

«4» - 70 – 89 %;

«3» - 50 – 69 %;

«2» - 0 – 49 %

Биология

Основными формами проверки знаний и умений учащихся по биологии являются письменная контрольная работа, тестирование и устный опрос.

Среди погрешностей выделяются ошибки и недочеты. Погрешность считается ошибкой, если она свидетельствует о том, что ученик не овладел основными знаниями, умениями, указанными в программе.

К недочетам относятся погрешности, свидетельствующие о недостаточно полном или недостаточно прочном усвоении основных знаний и умений или об отсутствии знаний, не считающихся в программе основными. Недочетами также считаются: погрешности, которые не привели к искажению смысла полученного учеником задания или способа его выполнения; неаккуратная запись; небрежное выполнение чертежа.

Граница между ошибками и недочетами является в некоторой степени условной. При одних обстоятельствах допущенная учащимися погрешность может рассматриваться учителем как ошибка, в другое время и при других обстоятельствах — как недочет.

Задания для устного и письменного опроса учащихся состоят из теоретических вопросов и задач.

Ответ на теоретический вопрос считается безупречным, если по своему содержанию полностью соответствует вопросу, содержит все необходимые теоретические факты и обоснованные выводы, а его изложение и письменная запись биологически грамотны и отличаются последовательностью и аккуратностью.

Ответ считается безупречным, если правильно выбран способ объяснения, сопровождается необходимыми биологическими терминами, последовательно и логически связываются с предыдущими темами.

Учитель может повысить отметку за оригинальный ответ на вопрос или оригинальное нахождение ответа, которые свидетельствуют о высоком биологическом развитии учащегося; за освоение более сложной темы или ответ на более сложный вопрос, предложенные учащемуся дополнительно после выполнения им заданий.

Критерии ошибок:

К грубым ошибкам относятся ошибки, которые обнаруживают незнание учащимися биологической терминологии, правил, основных свойств и неумение их применять; незнание ответов на вопросы, рассматриваемых в учебниках, а также ошибки, если они не являются опiskeй;

Для устных ответов определяются следующие критерии оценок:

Ответ оценивается **отметкой «5»**, если ученик:

- полно раскрыл содержание материала в объеме, предусмотренном программой и учебником,
- изложил материал грамотным языком в определенной логической последовательности, точно используя биологическую терминологию и символику;
- правильно ориентируется по рисункам, схемам, сопутствующие ответу;
- показал умение иллюстрировать теоретические положения конкретными примерами, применять их в новой ситуации при выполнении практического задания;
- продемонстрировал усвоение ранее изученных сопутствующих вопросов, сформированность и устойчивость используемых при отработке умений и навыков;
- отвечал самостоятельно без наводящих вопросов учителя;
- систематически демонстрирует знание пройденного материала и знания сверх программы для данного класса.

Ответ оценивается **отметкой «4»**, если он удовлетворяет в основном требованиям на оценку «5», но при этом имеет один из недостатков:

- в изложении допущены небольшие пробелы, не исказившие м биологическое содержание ответа;
- допущены один – два недочета при освещении основного содержания ответа, исправленные по замечанию учителя;

- допущены ошибка или более двух недочетов при освещении второстепенных вопросов или в выкладках, легко исправленные по замечанию учителя.

Отметка «3» ставится в следующих случаях:

- неполно или непоследовательно раскрыто содержание материала, но показано общее понимание вопроса и продемонстрированы умения, достаточные для дальнейшего усвоения программного материала (определенные «Требованиями к биологической подготовке учащихся»);
- имелись затруднения или допущены ошибки в определении понятий, использовании биологической терминологии, рисунках, схемах, исправленные после нескольких наводящих вопросов учителя;
- ученик не справился с применением теории в новой ситуации при выполнении практического задания, но выполнил задания обязательного уровня сложности по данной теме;
- при знании теоретического материала выявлена недостаточная сформированность основных умений и навыков.

Отметка «2» ставится в следующих случаях:

- не раскрыто основное содержание учебного материала;
- обнаружено незнание или непонимание учеником большей или наиболее важной части учебного материала;
- допущены ошибки в определении понятий, при использовании биологической терминологии, в рисунках, схемах, которые не исправлены после нескольких наводящих вопросов учителя.

Оценка выполнения практических (лабораторных) работ

Оценка «5» ставится, если ученик:

- правильно определил цель работы;
- выполнил работу в полном объеме с соблюдением необходимой последовательности проведения опытов и измерений;
- научно грамотно, логично описал наблюдения и сформулировал выводы из опыта. В представленном отчете правильно и аккуратно выполнил все записи, таблицы, рисунки, чертежи, графики, вычисления и сделал выводы;
- проявляет организационно-трудовые умения (поддерживает чистоту рабочего места и порядок на столе, экономно использует расходные материалы);
- эксперимент осуществляет по плану с учетом техники безопасности и правил работы с материалами и оборудованием.
- систематически демонстрирует правильность и легкость в исполнении лабораторных работ.
- творчески подходит к выполнению работы и выполняет ее на высшем уровне.

Оценка «4» ставится, если ученик выполнил требования к оценке “5”, но:

- опыт проводил в условиях, не обеспечивающих достаточной точности измерений;
- или было допущено два-три недочета;
- или не более одной негрубой ошибки и одного недочета,
- или в описании наблюдений из опыта допустил неточности, выводы сделал неполные.

Оценка «3» ставится, если ученик:

- правильно определил цель опыта; работу выполняет правильно не менее чем наполовину, однако объем выполненной части таков, что позволяет получить правильные результаты и выводы по основным, принципиально важным задачам работы;
- или подбор оборудования, объектов, материалов, а также работы по началу опыта провел с помощью учителя; или в ходе проведения опыта и измерений были допущены ошибки в описании наблюдений, формулировании выводов;
- опыт проводился в нерациональных условиях, что привело к получению результатов с большей погрешностью; или в отчете были допущены в общей сложности не более двух ошибок, но повлиявших на результат выполнения;
- допускает грубую ошибку в ходе эксперимента (в объяснении, в оформлении работы, в соблюдении правил техники безопасности при работе с материалами и оборудованием), которая исправляется по требованию учителя.

Оценка «2» ставится, если ученик:

- не определил самостоятельно цель опыта; выполнил работу не полностью, не подготовил нужное оборудование и объем выполненной части работы не позволяет сделать правильных выводов;
- или опыты, измерения, вычисления, наблюдения производились неправильно;
- или в ходе работы и в отчете обнаружилось в совокупности все недостатки, отмеченные в требованиях к оценке «3»;
- допускает две (и более) грубые ошибки в ходе эксперимента, в объяснении, в оформлении работы, в соблюдении правил техники безопасности при работе с веществами и оборудованием, которые не может исправить даже по требованию учителя.

Оценка письменных контрольных работ и тестирования учащихся

Отметка «5» ставится, если:

- работа выполнена полностью;
- в логических рассуждениях и обосновании решения нет пробелов и ошибок;
- в решении нет биологических ошибок.

Отметка «4» ставится, если:

- работа выполнена полностью, но обоснования шагов решения недостаточны (если умение обосновывать рассуждения не являлось специальным объектом проверки);
- допущена одна ошибка или два-три недочета в выкладках, рисунках, чертежах или графиках (если эти виды работы не являлись специальным объектом проверки).

Отметка «3» ставится, если:

- допущены более одной ошибки или более двух-трех недочетов, но учащийся владеет обязательными умениями по проверяемой теме.

Отметка «2» ставится, если:

- допущены существенные ошибки, показавшие, что учащийся не владеет обязательными умениями по данной теме в полной мере.

Оценка тестовых работ

При оценивании тестов используется следующая шкала

- «5» - 90 – 100 %;
- «4» - 70 – 89 %;
- «3» - 50 – 69 %;
- «2» - 0 – 49 %.

География

При оценке письменных и устных ответов учитель в первую очередь учитывает показанные учащимися знания и умения. Оценка зависит также от наличия и характера погрешностей, допущенных учащимися.

Среди погрешностей выделяются ошибки и недочеты. Погрешность считается ошибкой, если она свидетельствует о том, что ученик не овладел основными знаниями, умениями, указанными в программе.

К недочетам относятся погрешности, свидетельствующие о недостаточно полном или недостаточно прочном усвоении основных знаний и умений или об отсутствии знаний, не считающихся в программе основными. Недочетами также считаются: погрешности, которые не привели к искажению смысла полученного учеником задания или способа его выполнения; неаккуратная запись; небрежное выполнение чертежа.

Граница между ошибками и недочетами является в некоторой степени условной. При одних обстоятельствах допущенная учащимися погрешность может рассматриваться учителем как ошибка, в другое время и при других обстоятельствах — как недочет.

Задания для устного и письменного опроса учащихся состоят из теоретических вопросов и задач.

Ответ на теоретический вопрос считается безупречным, если по своему содержанию полностью соответствует вопросу, содержит все необходимые теоретические факты и обоснованные выводы, а его изложение и письменная запись географически грамотны и отличаются последовательностью и аккуратностью.

Ответ считается безупречным, если правильно выбран способ объяснения, сопровождается необходимыми биологическими терминами, последовательно и логически связываются с предыдущими темами.

Учитель может повысить отметку за оригинальный ответ на вопрос или оригинальное нахождение ответа, которые свидетельствуют о высоком биологическом развитии учащегося; за освоение более сложной темы или ответ на более сложный вопрос, предложенные учащемуся дополнительно после выполнения им заданий.

Критерии ошибок:

К грубым ошибкам относятся ошибки, которые обнаруживают незнание учащимися биологической терминологии, правил, основных свойств и неумение их применять; незнание ответов на вопросы, рассматриваемых в учебниках, а также ошибки, если они не являются опечаткой;

Для устных ответов определяются следующие критерии оценок:

Ответ оценивается **отметкой «5»**, если ученик:

- полно раскрыл содержание материала в объеме, предусмотренном программой и учебником, а так же продемонстрировал знание материала за пределами программы;

- изложил материал грамотным языком в определенной логической последовательности, точно используя географическую терминологию и символику;
- правильно ориентируется по рисункам, схемам, сопутствующие ответу;
- показал умение иллюстрировать теоретические положения конкретными примерами, применяя их в новой ситуации при выполнении практического задания;
- продемонстрировал усвоение ранее изученных сопутствующих вопросов, сформированность и устойчивость используемых при отработке умений и навыков;
- отвечал самостоятельно без наводящих вопросов учителя.

Ответ оценивается **отметкой «4»**, если он удовлетворяет в основном требованиям на оценку «5», но при этом имеет один из недостатков:

- в изложении допущены небольшие пробелы, не исказившие м биологическое содержание ответа;
- допущены один – два недочета при освещении основного содержания ответа, исправленные по замечанию учителя;
- допущены ошибка или более двух недочетов при освещении второстепенных вопросов или в выкладках, легко исправленные по замечанию учителя.

Отметка «3» ставится в следующих случаях:

- неполно или непоследовательно раскрыто содержание материала, но показано общее понимание вопроса и продемонстрированы умения, достаточные для дальнейшего усвоения программного материала (определенные «Требованиями к географической подготовке учащихся»);
- имелись затруднения или допущены ошибки в определении понятий, использовании географической терминологии, рисунках, схемах, исправленные после нескольких наводящих вопросов учителя;
- ученик не справился с применением теории в новой ситуации при выполнении практического задания, но выполнил задания обязательного уровня сложности по данной теме;
- при знании теоретического материала выявлена недостаточная сформированность основных умений и навыков.

Отметка «2» ставится в следующих случаях:

- не раскрыто основное содержание учебного материала;
- обнаружено незнание или непонимание учеником большей или наиболее важной части учебного материала;
- допущены ошибки в определении понятий, при использовании географической терминологии, в рисунках, схемах, которые не исправлены после нескольких наводящих вопросов учителя.

Требования к оформлению работ в контурных картах:

Каждую контурную карту подписывают. В правом верхнем углу ученик ставит свою фамилию и класс.

При выполнении практической работы в контурных картах, в левом верхнем углу карты подписывают номер и название практической работы.

Все надписи на контурной карте делают мелко, четко, красиво, желательно печатными буквами. Название рек и гор располагают соответственно вдоль хребтов и рек, названия равнин - по параллелям. Объекты гидросферы желательно подписывать синей пастой.

Если название объекта не помещается на карте, то около него ставят цифру, а внизу карты пишут, что означает данная цифра.

Если того требует задание, карту раскрашивают цветными карандашами, а затем уже подписывают географические названия.

В начале учебного года все работы в контурных картах выполняются простыми карандашами, потому что навыки работы с контурными картами слабы, и ученики делают ошибки.

Критерии оценки качества выполнения практических и самостоятельных работ:

Отметка «5». Работа выполнена в полном объеме с соблюдением необходимой последовательности. Учащиеся систематически демонстрируют самостоятельную работу: подбирают необходимые для выполнения предлагаемых работ источники знаний, показывают необходимые для проведения практической работы теоретические знания, практические умения и навыки. Выполняют работу на высшем уровне.

Отметка «4». Практическая или самостоятельная работа выполняется учащимися в полном объеме и самостоятельно. Допускаются отклонения от необходимой последовательности выполнения, не влияющие на правильность конечного результата (перестановка пунктов типового плана при характеристике отдельных территорий или стран и т. д.).

Учащиеся используют указанные учителем источники знаний, включая страницы атласа, таблицы из приложения к учебнику, страницы из статистических сборников. Работа показывает знание учащимися основного теоретического материала и овладение умениями, необходимыми для самостоятельного выполнения работы.

Могут быть неточности и небрежность в оформлении результатов работы.

Отметка «3». Практическая работа выполняется и оформляется учащимися при помощи учителя или хорошо подготовленных и уже выполнивших на «отлично» данную работу учащихся. На выполнение работы затрачивается много времени. Учащиеся показывают знания теоретического материала, но испытывают затруднение при самостоятельной работе с картами атласа, статистическими материалами, географическими приборами.

Отметка «2». выставляется в том случае, когда учащиеся не подготовлены к выполнению этой работы. Полученные результаты не позволяют сделать правильных выводов и полностью расходятся с поставленной целью. Показывается, плохое знание теоретического материала и отсутствие необходимых умений. Руководство и помощь со стороны учителя и хорошо подготовленных учащихся неэффективны по причине плохой подготовки учащегося.

Оценка письменных работ

Отметка «5» ставится, если:

- работа выполнена полностью;
- в логических рассуждениях и обосновании решения нет пробелов и ошибок;
- в решении нет географических ошибок и неточностей;
- учащийся демонстрирует высокий уровень выполнения работы.

Отметка «4» ставится, если:

- работа выполнена полностью, но обоснования шагов решения недостаточны (если умение обосновывать рассуждения не являлось специальным объектом проверки);
- допущена одна ошибка или два-три недочета в выкладках, рисунках, чертежах или графиках (если эти виды работы не являлись специальным объектом проверки).

Отметка «3» ставится, если:

- допущены более одной ошибки или более двух-трех недочетов, но учащийся владеет обязательными умениями по проверяемой теме.

Отметка «2» ставится, если:

- допущены существенные ошибки, показавшие, что учащийся не владеет обязательными умениями по данной теме в полной мере.

Оценка тестовых работ

При оценивании тестов используется следующая шкала

«5» - 90 – 100 %;

«4» - 70 – 89 %;

«3» - 50 – 69 %;

«2» - 0 – 49 %.

Физика

Для устных ответов определяются следующие критерии оценок:

Оценка «5» ставится в том случае, если учащийся показывает верное понимание физической сущности рассматриваемых явлений и закономерностей, законов и теорий, дает точное определение и истолкование основных понятий, законов, теорий, а также правильное определение физических величин, их единиц и способов измерения; правильно выполняет чертежи, схемы и графики; строит ответ по собственному плану, сопровождает рассказ новыми примерами, умеет применить знания в новой ситуации при выполнении практических заданий; может установить связь между изучаемым и ранее изученным материалом по курсу физики, а также с материалом, усвоенным при изучении других предметов. Учащийся систематически показывает знания не только программного материала, но и за пределами программы.

Оценка «4», если ответ ученика удовлетворяет основным требованиям к ответу на оценку «5», но дан без использования собственного плана, новых примеров, без применения знаний в новой ситуации, без использования связей с ранее изученным материалом и материалом, усвоенным при изучении других предметов; если учащийся допустил одну ошибку или не более двух недочетов и может их исправить самостоятельно или с небольшой помощью учителя.

Оценка «3» ставится, если учащийся правильно понимает физическую сущность рассматриваемых явлений и закономерностей, но в ответе имеются отдельные пробелы в усвоении вопросов курса физики, не препятствующие дальнейшему усвоению программного материала; умеет применять полученные знания при решении простых задач с использованием готовых формул, но затрудняется при решении задач, требующих преобразования некоторых формул; допустил не более одной грубой ошибки и двух

недочетов, не более одной грубой и одной негрубой ошибки, не более двух-трех негрубых ошибок, одной негрубой ошибки и трех недочетов; допустил четыре или пять недочетов.

Оценка «2» ставится, если учащийся не овладел основными знаниями и умениями в соответствии с требованиями программы и допустил больше ошибок и недочетов, чем необходимо для оценки

Оценка письменных контрольных работ:

Оценка «5» ставится за работу, выполненную полностью без ошибок и недочетов. Учащийся систематически демонстрирует правильное выполнение контрольных работ, выполненное на высоком уровне с творческим подходом.

Оценка «4» ставится за работу, выполненную полностью, но при наличии в ней не более одной негрубой ошибки и одного недочета, не более трех недочетов.

Оценка «3» ставится, если ученик правильно выполнил не менее $2/3$ всей работы или допустил не более одной грубой ошибки и двух недочетов, не более одной грубой и одной негрубой ошибки, не более трех негрубых ошибок, одной негрубой ошибки и трех недочетов, при наличии четырех-пяти недочетов.

Оценка «2» ставится, если число ошибок и недочетов превысило норму для оценки «3» или правильно выполнено менее $2/3$ всей работы.

Оценка практических работ:

Оценка «5» ставится, если учащийся выполняет работу в полном объеме с соблюдением необходимой последовательности проведения опытов и измерений; самостоятельно и рационально монтирует необходимое оборудование; все опыты проводит в условиях и режимах, обеспечивающих получение правильных результатов и выводов; соблюдает требования правил техники безопасности; правильно и аккуратно выполняет все записи, таблицы, рисунки, чертежи, графики; правильно выполняет анализ погрешностей. Учащийся систематически демонстрирует правильное выполнение практических работ, выполненное на высоком уровне с творческим подходом.

Оценка «4» ставится, если выполнены требования к оценке «5», но было допущено два-три недочета, не более одной негрубой ошибки и одного недочета.

Оценка «3» ставится, если работа выполнена не полностью, но объем выполненной части таков, что позволяет получить правильный результат и вывод; если в ходе проведения опыта и измерения были допущены ошибки.

Оценка «2» ставится, если работа выполнена не полностью, и объем выполненной части работы не позволяет сделать правильных выводов; если опыты, измерения, вычисления, наблюдения производились неправильно.

Во всех случаях оценка снижается, если ученик не соблюдал правила техники безопасности.

Перечень ошибок:

Грубые ошибки

1. Незнание определений основных понятий, законов, правил, основных положений теории, формул, общепринятых символов обозначения физических величин, единиц измерения.

2. Неумение выделить в ответе главное.

3. Неумение применять знания для решения задач и объяснения физических явлений.

4. Неумение читать и строить графики и принципиальные схемы.

5. Неумение подготовить к работе установку или лабораторное оборудование, провести опыт, необходимые расчеты, или использовать полученные данные для выводов.
6. Небрежное отношение к лабораторному оборудованию и измерительным приборам.
7. Неумение определить показание измерительного прибора.
8. Нарушение требований правил безопасного труда при выполнении эксперимента.

Негрубые ошибки

1. Неточности формулировок, определений, понятий, законов, теорий, вызванные неполнотой охвата основных признаков определяемого понятия, ошибки, вызванные несоблюдением условий проведения опыта или измерений.

2. Ошибки в условных обозначениях на принципиальных схемах, неточности чертежей, графиков, схем.

3. Пропуск или неточное написание наименований единиц физических величин.

4. Нерациональный выбор хода решения.

Недочеты

1. Нерациональные записи при вычислениях, нерациональные приёмы в вычислении, преобразовании и решении задач.

2. Арифметические ошибки в вычислениях, если эти ошибки грубо не искажают реальность полученного результата.

3. Отдельные погрешности в формулировке вопроса или ответа.

4. Небрежное выполнение записей, чертежей, схем, графиков.

5. Орфографические и пунктуационные ошибки.

Оценивание тестовых работ учащихся осуществляется в зависимости от процентного соотношения выполненных заданий.

Оценивается работа следующим образом:

«5» - 90 – 100 %;

«4» - 70 – 89 %;

«3» - 50 – 69 %;

«2» - 0 – 49 %.

Технология

Для устных ответов определяются следующие критерии оценок:

Оценка «5» ставится, если учащийся:

- полностью освоил учебный материал;
- умеет изложить его своими словами;
- самостоятельно подтверждает ответ конкретными примерами;
- правильно, обстоятельно и полно дает ответ, не дожидаясь дополнительных вопросов учителя; - систематически демонстрирует достаточный объем знаний в пределах программы, а так же за ее пределами.

Оценка «4» ставится, если учащийся:

- в основном усвоил учебный материал, допускает незначительные ошибки при его изложении своими словами;
- подтверждает ответ конкретными примерами;
- правильно отвечает на дополнительные вопросы учителя.

Оценка «3» ставится, если учащийся:

- не усвоил существенную часть учебного материала;
- допускает значительные ошибки при его изложении своими словами; - затрудняется подтвердить ответ конкретными примерами; - слабо отвечает на дополнительные вопросы.

Оценка «2» ставится, если учащийся:

- почти не усвоил учебный материал;
- не может изложить его своими словами;
- не может подтвердить ответ конкретными примерами;
- не отвечает на большую часть дополнительных вопросов учителя.

Оценивание графических заданий, практических и лабораторно-практических, проектных работ

Отметка «5» ставится, если учащийся:

- творчески планирует выполнение работы;
- самостоятельно и полностью использует знания программного материала;
- правильно и аккуратно выполняет задание;
- умеет пользоваться справочной литературой, наглядными пособиями, приборами и другими средствами;
- систематически демонстрирует правильное выполнение работ, выполненное на высоком уровне с творческим подходом.

Отметка «4» ставится, если учащийся:

- правильно планирует выполнение работы;
- самостоятельно использует знания программного материала;
- в основном правильно и аккуратно выполняет задание;
- умеет пользоваться справочной литературой, наглядными пособиями, приборами и другими средствами.

Отметка «3» ставится, если учащийся:

- допускает ошибки при планировании выполнения работы;
- не может самостоятельно использовать значительную часть знаний программного материала;
- допускает ошибки и неаккуратно выполняет задание;
- затрудняется самостоятельно использовать справочную литературу, наглядные пособия, приборы и другие средства.

Отметка «2» ставится, если учащийся:

- не может правильно спланировать выполнение работы;
- не может использовать знания программного материала;
- допускает грубые ошибки и неаккуратно выполняет задание;
- не может самостоятельно использовать справочную литературу, наглядные пособия, приборы и другие средства.

Оценивание теста учащихся производится по следующей системе:

«5» - 90 – 100 %;

«4» - 70 – 89 %;

«3» - 50 – 69 %;

«2» - 0– 49 %.

Критерии оценки проекта:

1. Оригинальность темы и идеи проекта.
2. Конструктивные параметры (соответствие конструкции изделия; прочность, надежность; удобство использования).
3. Технологические критерии (соответствие документации; оригинальность применения и сочетание материалов; соблюдение правил техники безопасности).
4. Эстетические критерии (композиционная завершенность; дизайн изделия; использование традиций народной культуры).
5. Экономические критерии (потребность в изделии; экономическое обоснование; рекомендации к использованию; возможность массового производства).
6. Экологические критерии (наличие ущерба окружающей среде при производстве изделия; возможность использования вторичного сырья, отходов производства; экологическая безопасность).
7. Информационные критерии (стандартность проектной документации; использование дополнительной информации).

Музыка

Для устных ответов определяются следующие критерии оценок:

Отметка "5" ставится:

- если присутствует интерес (эмоциональный отклик, высказывание со своей жизненной позиции);
- умение пользоваться ключевыми и частными знаниями;
- проявление музыкальных способностей и стремление их проявить;
- учащийся систематически демонстрирует заинтересованность и знания сверх программы.

Отметка «4» ставится:

- если присутствует интерес (эмоциональный отклик, высказывание своей жизненной позиции); - проявление музыкальных способностей и стремление их проявить; - умение пользоваться ключевыми и частными знаниями.

Отметка «3» ставится:

- проявление интереса (эмоциональный отклик, высказывание своей жизненной позиции); - или в умение пользоваться ключевыми или частными знаниями; - или проявление музыкальных способностей и стремление их проявить.

Отметка «2» ставится:

- нет интереса, эмоционального отклика;
- неумение пользоваться ключевыми знаниями;
- нет проявления музыкальных способностей, но наблюдается стремление их проявить.

Оценивание тестовых работ учащихся осуществляется в зависимости от процентного соотношения выполненных заданий.

Оценивается работа следующим образом:

«5» - 90 – 100 %;

«4» - 70 – 89 %;

«3» - 50 – 69 %;

«2» - 0 – 49 %.

Учебная программа предполагает освоение учащимися различных видов музыкальной деятельности: хорового пения, слушания музыкальных произведений, импровизацию, коллективное музицирование.

Слушание музыки.

Оценка «5»:

- дан правильный и полный ответ, включающий характеристику содержания музыкального произведения, средств музыкальной выразительности, ответ самостоятельный. Учащийся систематически демонстрирует заинтересованность и знания сверх программы.

Оценка «4»:

- ответ правильный, но неполный: дана характеристика содержания музыкального произведения, средств музыкальной выразительности с наводящими(1-2) вопросами учителя.

Оценка «3»:

- ответ правильный, но неполный, средства музыкальной выразительности раскрыты недостаточно, допустимы несколько наводящих вопросов учителя.

Оценка «2»:

- ответ обнаруживает непонимание учебного материала, средства музыкальной выразительности раскрыты недостаточно, ответ только с наводящих вопросов учителя.

Хоровое пение.

Оценка «5»:

-знание мелодической линии и текста песни;
-чистое интонирование и ритмически точное исполнение; -выразительное исполнение.

Оценка «4»:

-знание мелодической линии и текста песни;
-в основном чистое интонирование, ритмически правильное; -пение недостаточно выразительное.

Оценка «3»:

-допускаются отдельные неточности в исполнении мелодии и текста песни;
-неуверенное и не вполне точное, иногда фальшивое исполнение, есть ритмические неточности; -пение невыразительное.

Оценка «2»:

-исполнение неуверенное, фальшивое.

Основы безопасности жизнедеятельности

Проверка и оценка знаний проходит в ходе текущих занятий в устной или письменной форме. Письменные работы проводятся по значимым вопросам темы или раздела курса ОБЖ. Контрольные письменные работы проводятся после изучения разделов программы курса ОБЖ в конце четверти и учебного года. В курсе ОБЖ может использоваться зачетная форма проверки знаний. Преподавание ОБЖ, как и других предметов, предусматривает

индивидуально - тематический контроль знаний учащихся. Причем при проверке уровня усвоения материала по каждой достаточно большой теме обязательным является оценивание двух основных элементов: теоретических знаний и умений применять их при выборе практических. Для контроля знаний по ОБЖ используются различные виды работ (тесты, самостоятельные, проверочные, контрольные, практические, ситуационные задачи)

Для устных ответов определяются следующие критерии оценок:

Оценка «5» ставится в том случае, если учащийся показывает верное понимание рассматриваемых вопросов, дает точные формулировки и истолкование основных понятий, строит ответ по собственному плану, сопровождает рассказ примерами, умеет применить знания в новой ситуации при выполнении практических заданий; может установить связь между изучаемым и ранее изученным материалом по курсу ОБЖ, а также с материалом, усвоенным при изучении других предметов. Систематически демонстрирует знания сверх программы.

Оценка «4» ставится, если ответ ученика удовлетворяет основным требованиям к ответу на оценку «5», но дан без использования собственного плана, новых примеров, без применения знаний в новой ситуации, без использования связей с ранее изученным материалом и материалом, усвоенным при изучении других предметов; если учащийся допустил одну ошибку или не более двух недочетов и может их исправить самостоятельно или с небольшой помощью учителя.

Оценка «3» ставится, если учащийся правильно понимает суть рассматриваемого вопроса, но в ответе имеются отдельные пробелы в усвоении вопросов курса ОБЖ, не препятствующие дальнейшему усвоению программного материала; умеет применять полученные знания при решении простых задач с использованием стереотипных решений, но затрудняется при решении задач, требующих более глубоких подходов в оценке явлений и событий; допустил не более одной грубой ошибки и двух недочетов, не более одной грубой и одной негрубой ошибки, не более двухтрех негрубых ошибок, одной негрубой ошибки и трех недочетов; допустил четыре или пять недочетов.

Оценка «2» ставится, если учащийся не овладел основными знаниями и умениями в соответствии с требованиями программы и допустил больше ошибок и недочетов, чем необходимо для положительной оценки.

Оценка письменных контрольных работ.

Оценка «5» ставится за работу, выполненную полностью без ошибок и недочетов. Учащийся систематически демонстрирует правильное выполнение работы, выполненное на высоком уровне с творческим подходом.

Оценка «4» ставится за работу, выполненную полностью, но при наличии в ней не более одной негрубой ошибки и одного недочета, не более трех недочетов.

Оценка «3» ставится, если ученик правильно выполнил не менее 2/3 всей работы или допустил не более одной грубой ошибки и двух недочетов, не более одной грубой и одной негрубой ошибки, не более трех негрубых ошибок, одной негрубой ошибки и трех недочетов, при наличии четырех-пяти недочетов.

Оценка «2» ставится, если число ошибок и недочетов превысило норму для оценки 3 или правильно выполнено менее 2/3 всей работы.

Оценка практических работ.

Оценка «5» ставится, если учащийся выполняет практическую работу в полном объеме с соблюдением необходимой последовательности действий, самостоятельно и правильно выбирает необходимое оборудование; все приемы проводит в условиях и

режимах, обеспечивающих получение правильных результатов и выводов; соблюдает требования правил техники безопасности. Систематически демонстрирует правильное выполнение работы, выполненное на высоком уровне с творческим подходом.

Оценка «4» ставится, если выполнены требования к оценке 5, но было допущено два-три недочета, не более одной негрубой ошибки и одного недочета.

Оценка «3» ставится, если работа выполнена не полностью, но объем выполненной части таков, что позволяет получить правильный результат и вывод; если в ходе выполнения приема были допущены ошибки.

Оценка «2» ставится, если работа выполнена не полностью и объем выполненной части работ не позволяет сделать правильных выводов; если приемы выполнялись неправильно.

Во всех случаях оценка снижается, если ученик не соблюдал правила техники безопасности.

Методика выставления оценок по результатам тестирования:

«5» - 90 – 100 %;

«4» - 70 – 89 %;

«3» - 50 – 69 %;

«2» - 0 – 49 %;

Физическая культура

С целью проверки знаний используются следующие методы: опрос, проверочные беседы (без вызова из строя), тестирование.

Оценка 5	Оценка 4	Оценка 3	Оценка 2
За ответ, в котором учащийся систематически демонстрирует глубокое понимание сущности материала; логично его излагает, используя в деятельности	За тот же ответ, если в нем содержатся небольшие неточности и незначительные ошибки.	За ответ, в котором отсутствует логическая последовательность, имеются пробелы в знании материала, нет должной аргументации и умения использовать знания на практике.	За ответ, в котором отсутствует логическая последовательность, имеются большие пробелы в знании материала

Техника владения двигательными умениями и навыками

Для оценки техники владения двигательными умениями и навыками используются следующие методы: наблюдение, вызов из строя для показа, выполнение упражнений и комбинированный метод.

Оценка 5	Оценка 4	Оценка 3	Оценка 2
----------	----------	----------	----------

<p>Движение или отдельные его элементы выполнены правильно, с соблюдением всех требований, без ошибок, легко, свободно, четко, уверенно, слитно, с отличной осанкой, в надлежащем ритме; ученик понимает сущность движения, его назначение, может разобраться в движении, объяснить, как оно выполняется, и продемонстрировать в нестандартных условиях; может определить и исправить ошибки, допущенные другим учеником; уверенно выполняет учебный норматив.</p>	<p>При выполнении ученик действует так же, как и в предыдущем случае, но допустил не более двух незначительных ошибок.</p>	<p>Двигательное действие в основном выполнено правильно, но допущена одна грубая или несколько мелких ошибок, приведших к скованности движений, неуверенности. Учащийся не может выполнить движение в нестандартных и сложных в сравнении с уроком условиях</p>	<p>Движение или отдельные его элементы выполнены неправильно, допущено более двух значительных или одна грубая ошибка</p>
--	--	---	---

Владение способами и умением осуществлять физкультурно-оздоровительную деятельность

Оценка 5	Оценка 4	Оценка 3	Оценка 2
-----------------	-----------------	-----------------	-----------------

Учащийся умеет: - самостоятельно организовать место занятий; - подбирать средства и инвентарь и применять их в конкретных условиях; - контролировать ход выполнения деятельности и оценивать итоги - постоянно демонстрирует высокий уровень выполнения техники упражнений как одиночных, так и в связке	Учащийся: – организует место занятий в основном самостоятельно, лишь с незначительной помощью; – допускает незначительные ошибки в подборе средств; - контролирует ход выполнения деятельности и оценивает итоги	Более половины видов самостоятельной деятельности выполнены с помощью учителя или не выполняется один из пунктов	Учащийся может выполнить самостоятельно только один из пунктов и только с помощью учителя
--	--	--	---

При оценке физической подготовленности приоритетным показателем является темп прироста результатов. Задание учителя по улучшению показателей физической подготовленности (темп прироста) должны представлять определенную трудность для каждого учащегося, но быть реально выполнимыми. Достижение этих сдвигов при условии систематических занятий дает основание учителю для выставления высокой оценки.

Общая оценка успеваемости складывается по видам программы: по гимнастике, баскетболу, волейболу, легкой атлетике и т.д. – путем сложения конечных оценок, полученных учеником по всем видам движений, и оценок за выполнение контрольных упражнений.

Оценивание тестовых работ учащихся осуществляется в зависимости от процентного соотношения выполненных заданий. Оценивается работа следующим образом:

- «5» - 90 – 100 %;
- «4» - 70 – 89 %;
- «3» - 50 – 69 %;
- «2» - 0 – 49 %.

Изобразительное искусство

Оценка «5»

- учащийся полностью справляется с поставленной целью урока;
- правильно излагает изученный материал и умеет применить полученные знания на практике;

- верно решает композицию рисунка, т.е. гармонично согласовывает между собой все компоненты изображения;
- умеет подметить и передать в изображении наиболее характерное;
- выполняет работу на высоком уровне.

Оценка «4»

- учащийся полностью овладел программным материалом, но при изложении его допускает неточности второстепенного характера;
- гармонично согласовывает между собой все компоненты изображения.

Оценка «3»

- учащийся слабо справляется с поставленной целью урока; - допускает неточность в изложении изученного материала.

Оценка «2»

- учащийся допускает грубые ошибки в ответе;
- не справляется с поставленной целью урока.

Оценивание тестовых работ учащихся осуществляется в зависимости от процентного соотношения выполненных заданий. Оценивается работа следующим образом:

«5» - 90 – 100 %;

«4» - 70 – 89 %;

«3» - 50 – 69 %;

«2» - 0 – 49 %.

Основы духовно-нравственной культуры народов России

Для устных ответов определяются следующие критерии оценок:

Оценка «5» ставится, если ученик:

- Показывает глубокое и полное знание и понимание всего объема программного материала; полное понимание сущности рассматриваемых понятий, явлений и закономерностей, теорий, взаимосвязей.
- Умеет составить полный и правильный ответ на основе изученного материала; выделять главные положения, самостоятельно подтверждать ответ конкретными примерами, фактами; самостоятельно и аргументированно делать анализ, обобщать, выводы. Устанавливает межпредметные (на основе ранее приобретенных знаний) и внутрипредметные связи, творчески применяет полученные знания в незнакомой ситуации. Последовательно, четко, связно, обоснованно и безошибочно излагает учебный материал: дает ответ в логической последовательности с использованием принятой терминологии; делает собственные выводы; формирует точное определение и истолкование основных понятий; при ответе не повторяет дословно текст учебника; излагает материал литературным языком; правильно и обстоятельно отвечает на дополнительные вопросы учителя. Самостоятельно и рационально использует наглядные пособия, справочные материалы, учебник, дополнительную литературу, первоисточники.
- Самостоятельно, уверенно и безошибочно применяет полученные знания в решении проблем на творческом уровне, причем дает более двух решений поставленной задачи.

Оценка «4» ставится, если ученик:

- Показывает знания всего изученного программного материала. Дает полный и правильный ответ на основе изученных теорий; допускает незначительные ошибки и недочеты при воспроизведении изученного материала, определения понятий, неточности при использовании научных терминов или в выводах и обобщениях; материал излагает в определенной логической последовательности, при этом допускает одну негрубую ошибку или не более двух недочетов и может их исправить самостоятельно при требовании или при небольшой помощи преподавателя; в основном усвоил учебный материал; подтверждает ответ конкретными примерами; правильно отвечает на дополнительные вопросы учителя.
- Умеет самостоятельно выделять главные положения в изученном материале; на основании фактов и примеров обобщать, делать выводы, устанавливать внутрипредметные связи. Применяет полученные знания на практике в видоизмененной ситуации, соблюдает основные правила культуры устной и письменной речи, использует научные термины.
- Не обладает достаточным навыком работы со справочной литературой, учебником, первоисточниками (правильно ориентируется, но работает медленно). Допускает негрубые нарушения правил оформления письменных работ.

Оценка «3» ставится, если ученик:

- Усвоил основное содержание учебного материала, имеет пробелы в усвоении материала, не препятствующие дальнейшему усвоению программного материала; материал излагает несистематизированно, фрагментарно, не всегда последовательно.
- Показывает недостаточную сформированность отдельных знаний и умений; выводы и обобщения аргументирует слабо, допускает в них ошибки.
- Допустил ошибки и неточности в использовании научной терминологии, определения понятий дал недостаточно четкие; не использовал в качестве доказательства выводы и обобщения из наблюдений, фактов или допустил ошибки при их изложении.
- Испытывает затруднения в применении знаний, при объяснении конкретных явлений на основе теорий, или в подтверждении конкретных примеров практического применения теорий.
- Отвечает неполно на вопросы учителя (упуская и основное), или воспроизводит содержание текста учебника, но недостаточно понимает отдельные положения, имеющие важное значение в этом тексте.
- Обнаруживает недостаточное понимание отдельных положений при воспроизведении текста учебника (записей, первоисточников) или отвечает неполно на вопросы учителя, допуская одну - две грубые ошибки.

Оценка «2» ставится, если ученик:

- Не усвоил и не раскрыл основное содержание материала; не делает выводов и обобщений.
- Не знает и не понимает значительную или основную часть программного материала в пределах поставленных вопросов или имеет слабо

сформированные и неполные знания и не умеет применять их к решению конкретных вопросов.

- При ответе (на один вопрос) допускает более двух грубых ошибок, которые не может исправить даже при помощи учителя.

Оценка тестов

При проведении тестовых работ критерии оценивания следующие:

«5» - 90 – 100 %;

«4» - 70 – 89 %;

«3» - 50 – 69 %;

«2» - 0 – 49 %.

Оценивание курсов внеурочной деятельности

Формализованные требования (отметка) по оценке успеваемости по результатам освоения учебного курса не предусматриваются. Занятия безотметочные, объектом оценивания является уровень знаний тематики курса, умением решать практические задачи.

Для оперативного контроля знаний и умений по курсу используются систематизированные упражнения, тестовые задания разных типов, создание и презентация творческих проектов. При безотметочном обучении учитель использует условные шкалы, на которых фиксируется результат выполненной работы по определённому критерию, различные формы графиков, таблиц, в которых отмечаются уровни учебных достижений учащегося по множеству параметров. Все эти формы фиксации оценивания являются личным достоянием учащегося и его родителей. Учитель не делает их предметом сравнения.

Контрольно-оценочная деятельность носит ярко выраженный тематический характер, т. е. в соответствии с программными требованиями определяются объем знаний и характер специальных и общеучебных умений и навыков, которые должны быть сформированы в процессе прохождения каждой темы.

Проверка теоретических и практических знаний по курсу предполагает ответы на вопросы, тесты с выбором правильного ответа, отгадывание кроссвордов по изученным темам, творческие проекты, исследовательская деятельность которых основана на теоретическом материале и т.д.

ПРИМЕЧАНИЕ:

В соответствии со статьей 47 273-ФЗ «Об образовании в Российской Федерации» учитель имеет право на выбор и использование педагогически обоснованных форм, средств, методов обучения и воспитания. При проведении тематического и текущего контроля учитель в том числе имеет право выбора формы контроля, при отсутствии критериев оценивания по какому-либо виду работ в данном разделе, учитель разрабатывает критерии оценивания самостоятельно по своему предмету, знакомит обучающихся и их родителей (законных представителей) с требованиями к выполнению заданий и их оцениванием на организационных собраниях, встречах и классных часах.

Критерии оценивания таких работ являются частью разработанных контрольно-измерительных материалов к рабочей программе по предмету.

Описание материально-технических условий реализации основной образовательной программы среднего общего образования в соответствии с обновлённым ФГОС ООО и ФООП ООО

В соответствии с требованиями ФГОС ООО для обеспечения всех предметных областей / учебных предметов и внеурочной деятельности МБОУ «СОШ № 2 с. Белгатой Шалинского муниципального района» обеспечено мебелью, презентационным оборудованием, освещением, хозяйственным инвентарем и оборудовано:

- 25 учебными кабинетами с автоматизированными рабочими местами педагогических работников;
- помещениями для занятий учебно-исследовательской и проектной деятельностью, моделированием и техническим творчеством (лаборатории и мастерские);
- информационно-библиотечным центром с рабочими зонами, книгохранилищами, обеспечивающими сохранность книжного фонда, медиатекой;
- актовым залом, спортивными сооружениями (залы, бассейн, оснащенные спортивным оборудованием и инвентарем);
- помещениями для питания обучающихся, а также для хранения и приготовления пищи, обеспечивающие возможность организации качественного горячего питания, в том числе горячих завтраков;
- помещением медицинского назначения;
- гардеробами, санузлами;
- участком (территорией) с необходимым набором оборудованных зон;
- полными комплектами технического оснащения и оборудования всех предметных областей и внеурочной деятельности, включая расходные материалы и канцелярские принадлежности (бумага для ручного и машинного письма, картриджи, инструменты письма (в тетрадях и на доске), изобразительного искусства, технологической обработки и конструирования, химические реактивы, носители цифровой информации);
- мебелью, офисным оснащением и хозяйственным инвентарем.

Организации, осуществляющие образовательную деятельность, самостоятельно за счет выделяемых бюджетных средств и привлеченных в установленном порядке дополнительных финансовых средств должны обеспечивать оснащение образовательной деятельности при получении среднего общего образования.

Общеобразовательная организация обеспечена комплектом средств обучения, поддерживаемых инструктивно-методическими материалами и модулем программы повышения квалификации по использованию комплекта в образовательной деятельности, обеспечивающей реализацию ООП ООО в соответствии с требованиями ФГОС ООО.

Состав комплекта средств обучения объединяет как современные (инновационные) средства обучения на базе цифровых технологий, так и традиционные средства наглядности (печатные материалы, натуральные объекты, модели), а также лабораторное оборудование, приборы и инструменты для проведения натуральных экспериментов и исследований, расходные материалы и канцелярские принадлежности.

Состав комплекта сформирован с учётом:

- возрастных, психолого-педагогических особенностей обучающихся;
- его необходимости и достаточности;
- универсальности (возможности применения одних и тех же средств обучения для решения комплекса задач в учебной и внеурочной деятельности, в различных предметных областях / учебных предметах, а также при использовании разнообразных методик обучения);
- необходимости единого интерфейса подключения и обеспечения эргономичного режима работы участников образовательных отношений;
- согласованности совместного использования (содержательной, функциональной, программной и пр.).

Инновационные средства обучения содержат:

- аппаратную часть, включающую: модуль масштабной визуализации, управления и тиражирования информации, организации эффективного взаимодействия всех участников образовательных отношений; документ-камеру, модульную систему экспериментов и цифровой микроскоп, систему контроля и мониторинга качества знаний;
- программную часть, включающую многопользовательскую операционную систему и прикладное программное обеспечение;
- электронные образовательные ресурсы по предметным областям / учебным предметам.

Документационное обеспечение материально-технических условий реализации ООП ООО указано в таблице 1.

Таблица 1

Требование	Показатели	Документационное обеспечение
Возможность достижения обучающимися установленных ФГОС ООО требований к результатам освоения основной образовательной программы среднего общего образования	Соответствие материально-технических условий общеобразовательной организации требованиям ФГОС ООО к материально-техническим условиям реализации основной образовательной программы среднего общего образования	<i>Акт приемки готовности общеобразовательной организации к учебному году, акты очередных и внеочередных проверок надзорных органов о соответствии требованиям действующих санитарных и противопожарных норм, план мероприятий по устранению нарушений, выявленных в ходе проверок надзорных органов о соответствии общеобразовательной организации требованиям действующих санитарных и противопожарных норм (при наличии нарушений)</i>
соблюдение: санитарно-эпидемиологических требований образовательной деятельности; санитарно-бытовых условий; социально-бытовых условий; пожарной и электробезопасности; требований охраны труда, здоровья обучающихся; своевременных сроков и необходимых объемов текущего и капитального ремонта	Соответствие общеобразовательной организации требованиям к материально-техническим условиям реализации ООП ООО (санитарно-бытовых условий; социально-бытовых условий; пожарной и электробезопасности; требований охраны труда, здоровья обучающихся)	<i>Акт приемки готовности общеобразовательной организации к новому учебному году, акты очередных и внеочередных проверок надзорных органов о соответствии требованиям действующих санитарных и противопожарных норм, план мероприятий по устранению нарушений, выявленных в ходе проверок надзорных органов о соответствии требованиям действующих санитарных и противопожарных норм (при наличии нарушений)</i>
возможность для беспрепятственного доступа обучающихся с ограниченными возможностями здоровья к объектам инфраструктуры образовательной организации	предоставление возможности беспрепятственного доступа обучающихся с ограниченными возможностями здоровья к объектам инфраструктуры	<i>Акты проверки</i>

	образовательной организации	
--	-----------------------------	--

Оценка материально-технических условий реализации ООП ООО указана в таблице 2.

Таблица 2

Компоненты оснащения	Необходимое оборудование и оснащение
– физика	Оснащена наборами 100%, комплект оборудования по механике, молекулярной физике и термодинамике, электродинамике и оптике. Оснащена проектором, экраном, DVD дисками по различным разделам физики, также используется документ камера и система голосования.
– химия	В кабинете есть все необходимое для проведения демонстрационного эксперимента, для проведения лабораторных и практических работ (реактивы, посуда, приборы). Кабинет оснащен полностью необходимой литературой, таблицами, DVD дисками. В кабинете установлен компьютер, принтер, экран с видео проектором. Лабораторные столы имеют подводку воды и электричества. В лаборантской есть вытяжные шкафы, которые подключены к вытяжке. В кабинете установлена вытяжка для демонстрации опытов. Вся мебель в лаборантской и кабинете соответствует ГОСТу.
– биология	В школе есть два специализированных кабинета для осуществления образовательной деятельности (биологии и лаборатория по работе с одаренными детьми). Техническое обеспечение: АРМ учителя в каждом кабинете, документ-камера, сканер-принтер, интерактивные приставки для доски «Mimio», интерактивные панели, микроскопы с USB насадками. Кроме того, лаборатория оснащена комплектом ноутбуков, подключенных к локальной сети и сети интернет. Лабораторное оборудование включает в себя микроскопы и микроаппараты, остеологические модели, влажные препараты. Модели к комплектации для проведения лабораторных практикумов имеются комплекты лабораторного оборудования для каждого учащегося. Библиотека лаборатории включает учебники, учебные пособия и дидактические материалы.
– физическая культура	Спортивный зал, раздевалка, стойки баскетбольные, волейбольные сетки, мячи, маты и другой спортивный инвентарь.
– ОБЖ	В кабинете ОБЖ имеются дорожные знаки, дорожные объекты, комплект «О чем говорят дорожные знаки», стенды: «Сигналы регулировщика», «Сигналы светофора», «Обязанности велосипедиста», «Первая помощь при ДТП», светофор транспортный с пешеходным переходом. Установлен АРМ.

Все помещения обеспечены комплектами оборудования для реализации всех предметных областей и внеурочной деятельности, включая расходные материалы и канцелярские принадлежности, а также мебелью, офисным оснащением и необходимым инвентарём.

Материально-технические условия реализации ООП ООО обеспечивают:

- реализацию национальных, региональных и этнокультурных особенностей;
- реализацию индивидуальных учебных планов обучающихся, осуществления их самостоятельной образовательной деятельности;
- включения обучающихся в проектную и учебно-исследовательскую деятельность, проведения наблюдений и экспериментов, в том числе с использованием: учебного лабораторного оборудования; цифрового (электронного) и традиционного измерения, включая определение местонахождения; виртуальных лабораторий, вещественных и виртуально-наглядных моделей и коллекций основных математических и естественно-научных объектов и явлений;
- создания материальных и информационных объектов с использованием ручных и электроинструментов, применяемых в избранных для изучения распространенных технологиях (индустриальных, сельскохозяйственных, технологиях ведения дома, информационных и коммуникационных технологиях), и таких материалов, как дерево, пластик, металл, бумага, ткань, глина;
- формирования личного опыта применения универсальных учебных действий в экологически ориентированной социальной деятельности, развитие экологического мышления и экологической культуры;
- наблюдений, наглядного представления и анализа данных; использования цифровых планов и карт, спутниковых изображений;
- физического развития, систематических занятий физической культурой и спортом, участия в физкультурно-спортивных и оздоровительных мероприятиях;
- проектной деятельности обучающихся в информационно-образовательной среде организации, осуществляющей образовательную деятельность;
- проектирования и организации своей индивидуальной и групповой деятельности, организации своего времени с использованием ИКТ; планирования учебной деятельности, фиксирования её реализации в целом и отдельных этапов (выступлений, дискуссий, экспериментов);
- обеспечения доступа в школьной библиотеке к учебной и художественной литературе, коллекциям медиаресурсов на электронных носителях;
- исполнения, сочинения и аранжировки музыкальных произведений с применением традиционных народных и современных инструментов и цифровых технологий;
- планирования учебной деятельности, фиксации её динамики, промежуточных и итоговых результатов;
- проведения массовых мероприятий, собраний, представлений; досуга и общения обучающихся с возможностью для массового просмотра

кино- и видеоматериалов, организации сценической работы, театрализованных представлений, обеспеченных озвучиванием, освещением и мультимедиа сопровождением;

– выпуска школьных печатных изданий, организации качественного горячего питания, медицинского обслуживания и отдыха обучающихся.

Все указанные виды деятельности обеспечены расходными материалами.

Информационно-образовательная среда включает:

– технические средства: мультимедийный проектор и экран; принтер; цифровая видеокамера; сканер; микрофон; музыкальная клавиатура; оборудование компьютерной сети;

– программные инструменты: операционные системы и служебные инструменты; орфографический корректор для текстов на русском и иностранном языках; текстовый редактор для работы с русскими и иноязычными текстами; графический редактор для обработки растровых изображений музыкальный редактор; редактор подготовки презентаций; редактор видео; редактор звука;

- обеспечение технической, методической и организационной поддержки: разработка планов, дорожных карт, заключение договоров; подготовка локальных актов образовательной организации;

- отображение образовательной деятельности в информационной среде: размещаются домашние задания (текстовая формулировка, видеофильм для анализа, географическая карта), творческие работы учителей и обучающихся, осуществляется связь учителей, администрации, родителей, органов управления, осуществляется методическая поддержка учителей (интернет-школа, интернет-ИПК, мультимедиаколлекция);

– компоненты на бумажных носителях: учебники; рабочие тетради (тетради-тренажеры).

№ п/п	Необходимые средства	Наличие
1.	<i>Технические средства</i> <i>мультимедийный проектор и экран;</i> <i>принтер</i> <i>цифровая видеокамера</i> <i>сканер</i> <i>микрофон</i> <i>музыкальная клавиатура</i> <i>оборудование компьютерной сети</i> <i>интерактивная доска</i> <i>интерактивное устройство</i>	24 5 2 5 8 - 5 12 -
2.	<i>Программные инструменты</i>	

	<p><i>операционные системы и служебные инструменты</i></p> <p><i>орфографический корректор для текстов на русском и иностранном языках</i></p> <p><i>текстовый редактор для работы с русскими и иноязычными текстами</i></p> <p><i>графический редактор для обработки растровых изображений</i></p> <p><i>музыкальный редактор</i></p> <p><i>редактор подготовки презентаций</i></p> <p><i>редактор видео</i></p> <p><i>редактор звука</i></p>	<p><i>Имеется</i></p> <p><i>Имеется</i></p> <p><i>Имеется</i></p> <p><i>Имеется</i></p> <p><i>Имеется</i></p> <p><i>Имеется</i></p> <p><i>Имеется</i></p> <p><i>Имеется</i></p>
3.	<p>Обеспечение технической, методической и организационной поддержки</p> <p><i>разработка планов, дорожных карт</i></p> <p><i>заключение договоров</i></p> <p><i>подготовка локальных актов образовательной организации</i></p>	<p><i>Имеется</i></p> <p><i>Имеется</i></p> <p><i>Имеется</i></p>
4.	<p>Отображение образовательной деятельности в информационной среде</p> <p><i>размещаются домашние задания (текстовая формулировка, видеофильм для анализа, географическая карта)</i></p> <p><i>творческие работы учителей и обучающихся</i></p> <p><i>осуществляется связь учителей, администрации, родителей, органов управления</i></p> <p><i>осуществляется методическая поддержка учителей (интернет-школа, интернет-ИПК, мультимедиаколлекция)</i></p>	<p><i>Да</i></p> <p><i>Да</i></p> <p><i>Да</i></p> <p><i>Да</i></p>
5.	<p>Компоненты на бумажных носителях</p> <p><i>учебники</i></p> <p><i>рабочие тетради (тетрадитренажёры)</i></p>	<p><i>да</i></p>
6.	<p>Компоненты на CD и DVD</p> <p><i>электронные приложения к учебникам, электронные наглядные пособия, электронные практикумы</i></p>	<p><i>Имеются</i></p>



ИНСТИТУТ СТРАТЕГИИ
РАЗВИТИЯ ОБРАЗОВАНИЯ

федеральное государственное
бюджетное научное учреждение

РАБОЧАЯ ПРОГРАММА КУРСА
ВНЕУРОЧНОЙ ДЕЯТЕЛЬНОСТИ

«ПРОФОРИЕНТАЦИЯ»
(основное общее образование)

МОСКВА
2022

СОДЕРЖАНИЕ

Пояснительная записка	4
Актуальность и назначение программы	4
Цели изучения курса внеурочной деятельности «Профориентация»	4
Место курса внеурочной деятельности «Профориентация» в учебном плане.	5
Взаимосвязь с программой воспитания.	6
Особенности работы педагога по программе	6
Планируемые результаты освоения курса внеурочной деятельности «Профориентация»	7
Личностные результаты	7
Метапредметные результаты	10
Предметные результаты	12
Содержание курса внеурочной деятельности «Профориентация»	16
Раздел 1. Введение в курс внеурочной деятельности «Профориентация» (5 ч).	16
Раздел 2. Универсальные навыки (14 ч)	17
Раздел 3. Какой я? (12 ч)	17
Раздел 4. Образовательная траектория (8 ч)	18
Раздел 5. Профессиональные возможности нашего региона (14 ч)	18
Раздел 6. Проба профессии (15 ч)	19
Тематическое планирование	21
Приложение 1. Описание игр, используемых на занятиях	39
Приложение 2. Методика проведения большой профориентационной игры	44
Приложение 3. Профессиональные пробы	53
1. Профессиональная проба «Интервью»	53
2. Профессиональная проба «Фитодизайн».	57
3. Профессиональная проба «Экспозиционер».	61

АКТУАЛЬНОСТЬ И НАЗНАЧЕНИЕ ПРОГРАММЫ

Программа разработана в соответствии с требованиями Федерального государственного образовательного стандарта основного общего образования, ориентирована на обеспечение индивидуальных потребностей обучающихся и направлена на достижение планируемых результатов освоения Программы основного общего образования с учётом выбора участниками образовательных отношений курсов внеурочной деятельности. Это позволяет обеспечить единство обязательных требований ФГОС во всём пространстве школьного образования: не только на уроке, но и за его пределами.

Актуальность реализации данной программы обусловлена потребностью подростков в самоопределении, в том числе в определении сферы будущей профессиональной деятельности. А это влечёт за собой необходимость в педагогическом сопровождении профессионального самоопределения школьников, в развитии мотивации школьника к осуществлению трудовой деятельности, в формировании готовности школьников к выбору профессионального пути и к обучению в течение всей жизни. Эти важные задачи лишь отчасти решаются в учебном процессе. Работа по программе внеурочной деятельности «Профориентация» позволит педагогу реализовать эти актуальные для личностного развития учащегося задачи.

Программа станет востребованной как школьниками, которые планируют после окончания основной школы продолжить обучение в колледжах и техникумах, так и теми, кто планирует получить среднее образование в стенах школы. Сегодня профессионалу любой сферы деятельности необходимо владеть набором универсальных навыков, поэтому программа ориентирована на всех школьников вне зависимости от профиля (направленности) предполагаемой будущей профессии.

ЦЕЛИ ИЗУЧЕНИЯ КУРСА ВНЕУРОЧНОЙ ДЕЯТЕЛЬНОСТИ «ПРОФОРИЕНТАЦИЯ»

Курс внеурочной деятельности «Профориентация» нацелен на помощь учащемуся:

— в освоении надпрофессиональных компетенций (навыков общения, навыков работы в команде, навыков поведения в кон-

фликтной ситуации, навыков сотрудничества, навыков принятия решений и ответственности за них т. д.). Эти навыки являются важными для любой профессии, владение ими позволит учащемуся в будущем реализовать себя как в профессиональной сфере, так и в личной жизни;

- в ориентации в мире профессий и в способах получения профессионального образования. Это позволит учащемуся в большей степени самостоятельно делать выборы в профессиональной сфере, объективнее оценивать свои шансы на получение профессии, корректировать свой школьный образовательный маршрут;
- в познании себя, своих мотивов, устремлений, склонностей. Эти навыки помогут учащемуся стать увереннее в себе, честнее с самим собой, понимать и оценивать степень влияния других людей на свои решения, в том числе в сфере выбора профессии;
- в формировании и развитии трёх компонентов готовности к профессиональному самоопределению: мотивационно-личностного (смыслового), когнитивного (карьерная грамотность) и деятельностного;
- в планировании жизненного и профессионального пути. Это позволит учащемуся строить образ своего будущего, видеть задачи, которые предстоит решить для достижения этого образа;
- в поддержании мотивации учащегося к осуществлению трудовой деятельности. Это позволит ему видеть социальный характер любого труда, понимать естественность каждодневных усилий как для повышения своего будущего профессионального уровня, так и для обычного труда в семье, во дворе своего дома.

МЕСТО КУРСА ВНЕУРОЧНОЙ ДЕЯТЕЛЬНОСТИ «ПРОФОРИЕНТАЦИЯ» В УЧЕБНОМ ПЛАНЕ

Программа может быть реализована в работе со школьниками 8 и 9 классов.

Программа курса рассчитана на 68 часов, в рамках которых предусмотрены такие формы работы, как беседы, дискуссии, мастер-классы, экскурсии на производство, решения кейсов, встречи с представителями разных профессий, профессиональные пробы, коммуникативные и деловые игры, консультации педагога и психолога.

Программа может быть реализована в течение одного учебного года со школьниками 8 и 9 классов, если занятия проводятся 2 раза в неделю, или в течение двух лет, если занятия проводятся 1 раз в неделю.

ВЗАИМОСВЯЗЬ С ПРОГРАММОЙ ВОСПИТАНИЯ

Программа курса внеурочной деятельности разработана с учётом рекомендаций Примерной программы воспитания. Это позволяет на практике соединить обучающую и воспитательную деятельность педагога, ориентировать её не только на интеллектуальное, но и на нравственное, социальное развитие учащегося. Это проявляется:

- в приоритете личностных результатов реализации программы внеурочной деятельности, нашедших своё отражение и конкретизацию в примерной программе воспитания;
- в возможности включения школьников в деятельность, организуемую образовательной организацией в рамках модуля «Профориентация» программы воспитания;
- в возможности комплектования разновозрастных групп для организации профориентационной деятельности школьников, воспитательное значение которых отмечается в примерной программе воспитания;
- в интерактивных формах занятий для школьников, обеспечивающих большую их вовлечённость в совместную с педагогом и другими детьми деятельность и возможность образования на её основе детско-взрослых общностей, ключевое значение которых для воспитания подчёркивается Примерной программой воспитания.

ОСОБЕННОСТИ РАБОТЫ ПЕДАГОГА ПО ПРОГРАММЕ

Задача педагога состоит в том, чтобы сопровождать процесс профессиональной ориентации школьника, раскрывая потенциал каждого через вовлечение в многообразную деятельность, организованную в разных формах. При этом результатом работы педагога в первую очередь является личностное развитие учащегося. Личностных результатов педагог может достичь, увлекая учащегося совместной и интересной им обоим деятельностью, устанавливая во время занятий доброжелательную, поддерживающую атмосферу, насыщая занятия ценностным содержанием.

Примерная схема проведения занятий по программе может быть такой: приветствие школьников; эмоциональная разрядка (короткие игры, маленькая притча, размышления учащихся о предложенном высказывании или цитате и т. п.); проблематизация темы предстоящего занятия; работа по теме занятия; рефлексия. Особенностью занятий являются их интерактивность

и многообразие используемых педагогом форм работы: в ходе даже одного занятия педагог может чередовать разнообразные игры, групповую работу, обмен мнениями, самостоятельную работу, дискуссии. Кроме того, программа предусматривает организацию экскурсий, мастер-классов, профориентационных проб, проведение которых будет более успешным при участии самих школьников в их организации, при участии других педагогов школы, родителей и социальных партнёров школы.

В приложении к программе содержатся методические рекомендации в помощь педагогу, помогающие ему грамотно организовать деятельность школьников по профессиональному ориентированию.

ПЛАНИРУЕМЫЕ РЕЗУЛЬТАТЫ ОСВОЕНИЯ КУРСА ВНЕУРОЧНОЙ ДЕЯТЕЛЬНОСТИ «ПРОФОРИЕНТАЦИЯ»

Занятия в рамках программы направлены на обеспечение достижения школьниками следующих личностных, метапредметных и предметных образовательных результатов.

ЛИЧНОСТНЫЕ РЕЗУЛЬТАТЫ

В сфере гражданского воспитания:

- готовность к выполнению обязанностей гражданина и реализации его прав, уважение прав, свобод и законных интересов других людей, с которыми школьникам предстоит взаимодействовать в рамках реализации программы «Профориентация»;
- готовность к разнообразной совместной деятельности;
- выстраивание доброжелательных отношений с участниками курса на основе взаимопонимания и взаимопомощи.

В сфере патриотического воспитания:

- осознание российской гражданской идентичности в поликультурном и многоконфессиональном обществе, проявление интереса к познанию истории, культуры Российской Федерации, своего края, народов России;
- ценностное отношение к достижениям своей Родины — России, к науке, искусству, спорту, технологиям, боевым подвигам и трудовым достижениям народа, с которыми школьники будут знакомиться в ходе профориентационных экскурсий на предприятия своего региона.

В сфере духовно-нравственного воспитания:

- ориентация на моральные ценности и нормы в ситуациях нравственного выбора;

- готовность оценивать своё поведение и поступки, поведение и поступки других людей с позиции нравственных и правовых норм с учётом осознания последствий поступков;
- осознание важности свободы и необходимости брать на себя ответственность в ситуации подготовки к выбору будущей профессии.

В сфере эстетического воспитания:

- осознание важности художественной культуры как средства коммуникации и самовыражения для представителей многих профессий;
- стремление к самовыражению в разных видах искусства, в том числе прикладного;
- стремление создавать вокруг себя эстетически привлекательную среду вне зависимости от той сферы профессиональной деятельности, которой школьник планирует заниматься в будущем.

В сфере физического воспитания, формирования культуры здоровья и эмоционального благополучия:

- осознание необходимости соблюдения правил безопасности в любой профессии, в том числе навыков безопасного поведения в интернет-среде;
- ответственное отношение к своему здоровью и установка на здоровый образ жизни;
- способность адаптироваться к стрессовым ситуациям, вызванным необходимостью профессионального самоопределения, осмысляя собственный опыт и выстраивая дальнейшие цели, связанные с будущей профессиональной жизнью;
- умение принимать себя и других, не осуждая;
- умение осознавать эмоциональное состояние себя и других, умение управлять собственным эмоциональным состоянием для экономии внутренних ресурсов;
- сформированность навыка рефлексии, признание своего права на ошибку и такого же права другого человека.

В сфере трудового воспитания:

- установка на активное участие в решении практических задач (в рамках семьи, образовательной организации, города, края) технологической и социальной направленности, способность инициировать, планировать и самостоятельно выполнять такого рода деятельность;
- интерес к практическому изучению профессий и труда различного рода, в том числе на основе знаний, полученных в ходе изучения курса «Профориентация»;

- осознание важности обучения на протяжении всей жизни для успешной профессиональной деятельности и развитие необходимых умений для этого;
- готовность адаптироваться в профессиональной среде;
- уважение к труду и результатам трудовой деятельности;
- осознанный выбор и построение индивидуальной образовательной траектории и жизненных планов с учётом личных и общественных интересов и потребностей.

В сфере экологического воспитания:

- повышение уровня экологической культуры, осознание глобального характера экологических проблем и путей их решения, в том числе в процессе ознакомления с профессиями сферы «человек-природа»;
- активное неприятие действий, приносящих вред окружающей среде, в том числе осознание потенциального ущерба природе, который сопровождает ту или иную профессиональную деятельность;
- осознание своей роли как гражданина и потребителя в условиях взаимосвязи природной, технологической и социальной сред.

В сфере понимания ценности научного познания:

- ориентация в деятельности, связанной с освоением курса «Профориентация», на современную систему научных представлений об основных закономерностях развития человека, природы и общества, взаимосвязях человека с природной и социальной средой;
- овладение языковой и читательской культурой как средством познания мира, средством самосовершенствования человека, в том числе в профессиональной сфере;
- овладение основными навыками исследовательской деятельности в процессе изучения мира профессий, установка на осмысление собственного опыта, наблюдений, поступков и стремление совершенствовать пути достижения цели индивидуального и коллективного благополучия.

В сфере адаптации к изменяющимся условиям социальной и природной среды:

- освоение социального опыта, основных социальных ролей, соответствующих ведущей деятельности возраста, норм и правил общественного поведения, форм социальной жизни в группах и сообществах, включая семью, группы, сформированные по профессиональному признаку;

- способность действовать в условиях неопределённости, повышать уровень своей компетентности через практическую деятельность, в том числе умение учиться у других людей, осознавать в совместной деятельности новые знания, навыки и компетенции из опыта других, проходить профессиональные пробы в разных сферах деятельности;
- навык выявления и связывания образов, способность осознавать дефициты собственных знаний и компетентностей, планировать своё развитие, в том числе профессиональное;
- умение оперировать терминами и представлениями в области концепции устойчивого развития;
- умение анализировать и выявлять взаимосвязи природы, общества и экономики; умение оценивать свои действия с учётом влияния на окружающую среду, достижений целей и преодоления вызовов, возможных глобальных последствий;
- способность осознавать стрессовую ситуацию, оценивать происходящие изменения и их последствия, формулировать и оценивать риски и последствия, формировать опыт, уметь находить позитивное в произошедшей ситуации.

МЕТАПРЕДМЕТНЫЕ РЕЗУЛЬТАТЫ

В сфере овладения универсальными учебными познавательными действиями:

- выявлять дефицит информации о той или иной профессии, необходимой для полноты представлений о ней, и находить способы для решения возникшей проблемы;
- использовать вопросы как инструмент для познания будущей профессии;
- аргументировать свою позицию, мнение;
- оценивать на применимость и достоверность информации, полученной в ходе работы с интернет-источниками;
- самостоятельно формулировать обобщения и выводы по результатам проведённого обсуждения в группе или в паре;
- прогнозировать возможное дальнейшее развитие процессов, событий и их последствия, связанные с выбором будущей профессии;
- выдвигать предположения о возможном росте и падении спроса на ту или иную специальность в новых условиях;
- применять различные методы, инструменты и запросы при поиске и отборе информации, связанной с профессиональной деятельностью или дальнейшим обучением;

- выбирать, анализировать, систематизировать и интерпретировать информацию различных видов и форм представления;
- находить сходные аргументы (подтверждающие или опровергающие одну и ту же идею, версию) в различных информационных источниках;
- самостоятельно выбирать оптимальную форму представления информации, предназначенную для остальных участников курса «Профориентация».

В сфере овладения универсальными учебными коммуникативными действиями:

- воспринимать и формулировать суждения в соответствии с целями и условиями общения в рамках занятий, включённых в курс «Профориентация»;
- выражать свою точку зрения; распознавать невербальные средства общения, понимать значение социальных знаков, знать и распознавать предпосылки конфликтных ситуаций и стараться смягчать конфликты;
- понимать намерения других участников занятий курса «Профориентация», проявлять уважительное отношение к ним и к взрослым, участвующим в занятиях, в корректной форме формулировать свои возражения;
- в ходе диалога и (или) дискуссии задавать вопросы по существу обсуждаемой темы и высказывать идеи, нацеленные на решение задачи и поддержание благожелательности общения друг с другом;
- сопоставлять свои суждения с суждениями других участников диалога, обнаруживать различие и сходство позиций;
- публично представлять результаты работы, проделанной в рамках выполнения заданий, связанных с тематикой курса по профориентации;
- понимать и использовать преимущества командной и индивидуальной работы при решении конкретной проблемы, принимать цель совместной деятельности, коллективно планировать действия по её достижению: распределять роли, договариваться, обсуждать процесс и результат совместной работы;
- уметь обобщать мнения нескольких участников курса «Профориентация», проявлять готовность руководить, выполнять поручения, подчиняться; участвовать в групповых формах работы (обсуждения, обмен мнениями, мозговые штурмы и др.);
- выполнять свою часть работы, достигать качественного результата по своему направлению и координировать свои действия с действиями других участников курса «Профориентация».

В сфере овладения универсальными учебными регулятивными действиями:

- выявлять проблемы, возникающие в ходе выбора будущей профессии;
- ориентироваться в различных подходах принятия решений (индивидуальное, принятие решения в группе, принятие решений группой);
- делать выбор и брать на себя ответственность за решения, принимаемые в процессе профессионального самоопределения;
- владеть способами самоконтроля, самомотивации и рефлексии;
- предвидеть трудности, которые могут возникнуть при выборе будущей профессии;
- объяснять причины достижения (недостижения) результатов деятельности, давать оценку опыту, приобретённому в ходе прохождения курса по профориентации, уметь находить позитивное в любой ситуации;
- уметь вносить коррективы в свою деятельность на основе новых обстоятельств, изменившихся ситуаций, установленных ошибок, возникших трудностей;
- различать, называть и управлять собственными эмоциями;
- уметь ставить себя на место другого человека, понимать мотивы и намерения участников курса, осознанно относиться к ним.

ПРЕДМЕТНЫЕ РЕЗУЛЬТАТЫ

Предметные результаты освоения Программы основного общего образования представлены с учётом специфики содержания предметных областей, затрагиваемых в ходе профориентационной деятельности школьников.

Русский язык:

- формирование умений речевого взаимодействия (в том числе общения при помощи современных средств устной и письменной речи): создание устных монологических высказываний на основе жизненных наблюдений и личных впечатлений, чтения учебно-научной, художественной и научно-популярной литературы: монолог-описание; монолог-рассуждение; монолог-повествование;
- участие в диалоге разных видов: побуждение к действию, обмен мнениями, запрос информации, сообщение информации;
- обсуждение и чёткая формулировка цели, плана совместной групповой деятельности;

- извлечение информации из различных источников, её осмысление и оперирование ею, свободное пользование лингвистическими словарями, справочной литературой, в том числе информационно-справочными системами в электронной форме;
- создание письменных текстов различных стилей с соблюдением норм построения текста: соответствие текста теме и основной мысли; цельность и относительная законченность; последовательность изложения (развёртывание содержания в зависимости от цели текста, типа речи); правильность выделения абзацев в тексте; наличие грамматической связи предложений в тексте; логичность.

Литература:

- овладение умением использовать словари и справочники, в том числе информационно-справочные системы в электронной форме, подбирать проверенные источники в библиотечных фондах, Интернете для выполнения учебной задачи; применять ИКТ, соблюдать правила информационной безопасности.

Иностранный язык:

- овладение основными видами речевой деятельности в рамках знакомства со спецификой современных профессий;
- приобретение опыта практической деятельности в жизни: соблюдать правила информационной безопасности в ситуациях повседневной жизни и при работе в Интернете; использовать иноязычные словари и справочники, в том числе информационно-справочные системы в электронной форме.

Информатика:

- овладение основными понятиями: информация, передача, хранение, обработка информации, алгоритм, модель, цифровой продукт — и их использование для решения учебных и практических задач;
- умение оперировать единицами измерения информационного объёма и скорости передачи данных;
- сформированность мотивации к продолжению изучения информатики как профильного предмета на уровне среднего общего образования.

География:

- освоение и применение системы знаний о размещении и основных свойствах географических объектов, понимание роли географии в формировании качества жизни человека и окружающей его среды на планете Земля, в решении современных практических задач своего населенного пункта;

- умение устанавливать взаимосвязи между изученными природными, социальными и экономическими явлениями и процессами;
- умение использовать географические знания для описания существенных признаков разнообразных явлений и процессов в повседневной жизни;
- сформированность мотивации к продолжению изучения географии как профильного предмета на уровне среднего общего образования.

Физика:

- умение использовать знания о физических явлениях в повседневной жизни для обеспечения безопасности при обращении с бытовыми приборами и техническими устройствами, сохранения здоровья и соблюдения норм экологического поведения в окружающей среде;
- понимание необходимости применения достижений физики и технологий для рационального природопользования;
- расширенные представления о сферах профессиональной деятельности, связанных с физикой и современными технологиями, основанными на достижениях физической науки, позволяющие рассматривать физико-техническую область знаний как сферу своей будущей профессиональной деятельности;
- сформированность мотивации к продолжению изучения физики как профильного предмета на уровне среднего общего образования.

Обществознание:

- освоение и применение системы знаний о социальных свойствах человека, особенностях его взаимодействия с другими людьми, важности семьи как базового социального института; характерных чертах общества; содержании и значении социальных норм, регулирующих общественные отношения, включая правовые нормы, регулирующие типичные для несовершеннолетнего и членов его семьи общественные отношения (в том числе нормы гражданского, трудового и семейного права, основы налогового законодательства); процессах и явлениях в экономической сфере (в области макро- и микроэкономики);
- умение приводить примеры (в том числе моделировать ситуации) деятельности людей, социальных объектов, явлений, процессов определённого типа в различных сферах общественной жизни, их структурных элементов и проявлений основных функций; разного типа социальных отношений; ситуаций, регулируемых различными видами социальных норм;

- умение классифицировать по разным признакам (в том числе устанавливать существенный признак классификации) социальные объекты, явления, процессы, относящиеся к различным сферам общественной жизни, их существенные признаки, элементы и основные функции;
- овладение приёмами поиска и извлечения социальной информации (текстовой, графической, аудиовизуальной) по заданной теме из различных адаптированных источников (в том числе учебных материалов) и публикаций средств массовой информации (далее — СМИ) с соблюдением правил информационной безопасности при работе в Интернете;
- приобретение опыта использования полученных знаний, включая основы финансовой грамотности, в практической (включая выполнение проектов индивидуально и в группе) деятельности, в повседневной жизни для реализации и защиты прав человека и гражданина, прав потребителя (в том числе потребителя финансовых услуг) и осознанного выполнения гражданских обязанностей; для анализа потребления домашнего хозяйства; для составления личного финансового плана; для выбора профессии и оценки собственных перспектив в профессиональной сфере; для опыта публичного представления результатов своей деятельности в соответствии с темой и ситуацией общения, особенностями аудитории и регламентом.

Биология:

- владение навыками работы с информацией биологического содержания, представленной в разной форме (в виде текста, табличных данных, схем, графиков, диаграмм, моделей, изображений), критического анализа информации и оценки её достоверности;
- умение интегрировать биологические знания со знаниями других учебных предметов;
- интерес к углублению биологических знаний и выбору биологии как профильного предмета на уровне среднего общего образования для будущей профессиональной деятельности в области биологии, медицины, экологии, ветеринарии, сельского хозяйства, пищевой промышленности, психологии, искусства, спорта.

Изобразительное искусство:

- сформированность системы знаний о различных художественных материалах в изобразительном искусстве; о различных способах живописного построения изображения; о сти-

лях и различных жанрах изобразительного искусства; о выдающихся отечественных и зарубежных художниках, скульпторах и архитекторах.

Основы безопасности жизнедеятельности:

- сформированность культуры безопасности жизнедеятельности на основе освоенных знаний и умений, системного и комплексного понимания значимости безопасного поведения;
- овладение знаниями и умениями предупреждения опасных и чрезвычайных ситуаций во время пребывания в различных средах (в помещении, на улице, на природе, в общественных местах и на массовых мероприятиях, при коммуникации, при воздействии рисков культурной среды).

СОДЕРЖАНИЕ КУРСА ВНЕУРОЧНОЙ ДЕЯТЕЛЬНОСТИ «ПРОФИОРИЕНТАЦИЯ»

Раздел 1. Введение в курс внеурочной деятельности «Профориентация» (5 ч)

Знакомство участников программы. Игры и упражнения, помогающие познакомиться. Ожидания каждого школьника и группы в целом от совместной работы. Понятие «профессия». О чём люди думают прежде всего, когда задумываются о будущей профессии. Одна профессия на всю жизнь или сто профессий на одну жизнь. Примеры профессиональных судеб известных учёных, писателей, изобретателей, артистов. Развилки на профессиональном пути.

Особенности современного рынка труда страны и региона. Профессии прошлого, настоящего, будущего. Профессии членов семей школьников и педагогических работников школы. С чего начать проектирование собственного профессионального пути. Первый выбор, связанный с будущей профессией, который делает школьник после получения аттестата об основном общем образовании. Собственный ранжированный список предпочитаемых профессий: первая версия.

Профессии людей, с которыми учащиеся сталкиваются по пути из дома в школу. Общее и особенное каждой профессии. Что важно для людей любой профессии. Профессиональные и надпрофессиональные навыки. Современные исследования об определяющей роли надпрофессиональных навыков человека для поиска работы, карьерного роста, самореализации в профессии. Профессии, которые ушли в прошлое.

Раздел 2. Универсальные навыки (14 ч)

Вербальная и невербальная коммуникация и их роль в профессиональной жизни человека. Устная и письменная речь. Нужно ли профессионалу быть грамотным? Общение как умение не только высказывать свои мысли, но и слушать чужие. Невербальные средства общения. Жесты, мимика, телодвижения как источник информации о человеке (например, для потенциального работодателя). Влияние интонации на слушателя. Эффективная коммуникация. Что значит быть «активным слушателем»? Основные правила делового этикета. Составление перечня профессий, для представителей которых навык коммуникации является приоритетным.

Понимание как основа взаимоотношений между людьми. Умение поставить себя на место другого человека. Эмпатия как способность человека осознанно сопереживать эмоциональному состоянию других людей. Перечень профессий, для представителей которых важно обладать эмпатией. О чём говорят поступки человека. Личная страница в соцсетях как возможность понять других людей.

Что такое «личное пространство человека». Значение личного пространства для самочувствия, настроения, работоспособности человека. Почему нас раздражает переполненный транспорт или давка в очереди. Дистанции в общении. Нарушение личных границ. Способы сохранения личных границ в личной и профессиональной сфере.

Чем опасен конфликт в профессиональной жизни человека? Польза конфликта. Нужно ли и как избегать конфликтных ситуаций? Конфликт как стимул к дальнейшему развитию. Конструктивный и деструктивный путь развития конфликта. «Я-высказывания» против «ты-высказываний». Способы взаимодействия в конфликте. Ролевые игры, помогающие получить навыки разрешения конфликта. «Конфликтоёмкие» профессии.

Влияние профессии на здоровье человека. Профессиональные риски, возникающие не только в травмоопасном производстве. Риск возникновения заболеваний, связанных с профессией. Способы профилактики.

Раздел 3. Какой я? (12 ч)

Что мы наследуем от предков и что приобретаем в процессе развития. Учёт психологических особенностей человека в процессе выбора профессии. Игры, развивающие внимание, па-

мать, логику, абстрактное и критическое мышление. Правила командных игр. Профессии, требующие максимальной концентрации внимания.

Способность к самопознанию как особенность человека. Возникновение лженаук астрологии и нумерологии как ответ на запрос человека о познании себя. Способы получения знаний о себе. «Я» в зеркале «другого». Понимание себя как одно из условий успешного профессионального самоопределения. Профессии «психолог» и «психотерапевт». Профорientационные тесты стандартизированной методики оценки. (При разработке и использовании профорientационной диагностики целесообразно опираться на Российский стандарт тестирования персонала.) О точности их результатов. Экстремальные ситуации и «экстремальные» профессии.

Какое впечатление мы производим на людей и какое впечатление люди производят на нас. Внешняя красота и внутренняя. Проблема неравенства при приёме на работу.

Кому и когда важно презентовать себя. На что обращают внимание при первом знакомстве во время приёма на работу. Язык тела. Грамотная речь как ресурс человека. Создание собственного стиля и уместность его демонстрации при приёме на работу. Резюме — что это такое и как его составить.

Раздел 4. Образовательная траектория (8 ч)

Ошибки, которые мы совершаем в жизни. Причины ошибок. Ошибка в выборе профессии и её последствия. Как не ошибиться в выборе колледжа, вуза, профессии. Пути исправления ошибок.

Ориентация на собственное будущее как залог сегодняшних успехов. Построение траектории собственной жизни. Сегодняшние успехи и достижения. Факторы, влияющие на успех в карьере. Примеры траекторий становления известных людей мира, страны, города.

Большая профорientационная игра как способ конструирования школьником собственного образовательного и профессионального маршрута. Этапы проведения игры. Цели и задачи игры.

Раздел 5. Профессиональные возможности нашего региона (14 ч)

Обзор учреждений среднего профессионального образования региона: место расположения, проходной балл, направления подготовки, бюджетные, внебюджетные и целевые места, воз-

возможности трудоустройства после окончания. Встреча с приглашённым в школу директором, преподавателем или студентом колледжа, куда часто поступают выпускники 9 класса школы. Судьбы выпускников школы, окончивших колледжи региона.

Экскурсия по территории колледжа, знакомство с условиями поступления и обучения в колледже, беседы, интервью.

Обзор учреждений высшего профессионального образования региона: место расположения, проходной балл прошлого года на разные факультеты, направления подготовки, возможности трудоустройства после окончания вуза. Встреча с представителями вузов, куда часто поступают выпускники 11 класса школы. Судьбы выпускников школы, окончивших вузы региона в разные годы. Поиск нужной информации на сайтах вузов.

Обзор ведущих предприятий региона. Профессиональные судьбы людей региона. Встреча с родителями школьников, работающими на предприятиях региона. Потребность региона в кадрах, динамика роста заработной платы в регионе, социальные гарантии, перспективы карьерного роста и повышения квалификации в своём регионе и в соседних регионах.

Проведение экскурсии на одно из предприятий региона. Встреча с представителями предприятия. Блиц-интервью. Мастер-класс/тренажёр, позволяющие получить представление об отдельных элементах профессии. Создание работ к онлайн-вернисажу «Лучшая фотография с производства».

Профессиональные, предметные конкурсы и олимпиады, их роль в поступлении в вуз или колледж, их роль в профессиональном самоопределении.

Гранты и проекты региона и страны, которые могут быть интересны школьнику и которые могут помочь в запуске собственного стартапа.

Раздел 6. Проба профессии (15 ч)

Окончание 9 класса и первый профессиональный выбор школьника. Что и кто влияет на выбор дальнейшего образовательного и профессионального пути. Значение ОГЭ для будущей профессиональной карьеры. «Примерка» профессий. Профессиональная проба — что это такое.

Профессиональная проба «Интервью»¹. Основные направления деятельности журналиста. Жанры в журналистике. Про-

¹ Здесь и далее приведены лишь три возможных (но не обязательных) варианта профессиональных проб. Педагог может изменить их, заменить на другие или дополнить новыми.

фессиональные качества и этика журналиста. Особенности работы в периодической печати, особенности новостной информации и её виды. Поиск информации и особенности работы корреспондента. Российский закон о праве на частную жизнь. Жанр интервью. Типы интервью: о событии, о личности, о мнении. Подготовка и проведение интервью, обработка информации и подготовка к публикации, комментарии.

Профессиональная проба «Фитодизайн». Фитодизайн и взаимосвязь между здоровьем человека и растением. Цели и задачи фитодизайна. Характеристика основных типов интерьера. Температурно-влажностный режим. Краткая характеристика видового состава тропических и субтропических растений в основных типах интерьеров. Биологическая совместимость растений. Художественно-эстетическое равновесие композиций из растений. Группа профессий, связанных с фитодизайном.

Профессиональная проба «Экспозиционер». Основные сведения о сфере профессиональной деятельности экспозиционера. Музейная экспозиция как основная форма музейной коммуникации. Профессионально важные качества, необходимые для музееведческой сферы деятельности. Знания в области музееведения, культурологии и истории искусства, способы их приобретения. Группа профессий, связанных с музееведением.

Итоги изучения курса внеурочной деятельности «Профориентация». Основные эмоции, знания, выводы, сомнения, открытия. Список предпочитаемых профессий: вторая версия. Профессиональная и образовательная траектория: версия 9.0.

ТЕМАТИЧЕСКОЕ ПЛАНИРОВАНИЕ

Темы	Основное содержание	Деятельность школьников
<p>Начало пути к выбору профессии (2 ч)</p>	<p>Раздел 1. Введение в курс внеурочной деятельности «Профориентация» (5 ч)</p> <p>Знакомство участников программы. Игры и упражнения, помогающие познакомиться с каждым школьником и группы в целом от совместной работы. Понятие «профессия». О чём люди думают прежде всего, когда задумываются о будущей профессии. Одна профессия на всю жизнь или сто профессий на одну жизнь. Примеры профессиональных судеб известных учёных, писателей, изобретателей, артистов. Развилки на профессиональном пути</p>	<p>Представление участников программы. Участие в играх, помогающих познакомиться, снять напряжение, установить доверительную атмосферу (например, «Никто не знает, что я...», «Расскажи мне о себе» и т. п.²). Выказывание детям своих ожиданий от занятий курса с использованием игры «Разворачивающаяся кооперация»³. Обсуждение вопроса о том, всегда ли совпадают призвание и профессия, полученное образование и сфера деятельности. Беседа о развилках на профессиональном пути, уникальности каждого профессионального маршрута, о наличии у каждого возможностей для его изменения</p>
<p>Мои сегодняшние профессиональные предпочтения (2 ч)</p>	<p>Особенности современного рынка труда страны и региона. Профессии прошлого, настоящего, будущего. Профессии членов семей школьников и педагогических работников школы. С чего начать проектирование собственного профессионального пути.</p>	<p>Участие в беседе об особенностях современного рынка труда в России, в том числе об отраслях, которые сегодня испытывают дефицит кадров (сельское хозяйство, металлургия, информационные технологии, химическая промышленность), о низкой доле наукоёмких, технологичных отраслей; о самозанятости и удалённой работе; о единой цифровой платформе занятости;</p>

² Описание игр представлено в Приложениях.

³ Описание игр представлено в Приложениях.

Темы	Основное содержание	Деятельность школьников
<p>Что важно для человека любой профессии (1 ч)</p>	<p>Профессии людей, с которыми учащиеся сталкиваются по пути из дома в школу. Общее и особенное каждой профессии. Что важно для людей любой профессии. Профессиональные и надпрофессиональные навыки. Современные исследования об определяющей роли надпрофессиональных навыков человека для поиска работы, карьерного роста, самореализации в профессии. Профессии, которые ушли в прошлое</p>	<p>о портале «Работа в России». Составление общего для группы списка профессий, которыми владеют члены семей детей. Блиц-интервью с директором школы «Профессии людей, которые работают в нашей школе». Участие в игре «Незаконченное предложение», во время которой каждый школьник продолжает предложение «После окончания 9 класса я, скорее всего...». Самостоятельная работа, в процессе которой каждый школьник составляет собственный ранжированный список предпочитаемых на сегодняшний день профессий</p> <p>Составление списка из 10—12 профессий, представителей которых школьники встречаются по пути из дома в школу. Деловая игра «Общее и особенное каждой профессии»⁴, во время которой участники формулируют профессиональные и надпрофессиональные навыки, необходимые представителям профессий, и делают вывод о том, что надпрофессиональные навыки у представителей разных профессий очень близки между собой. Беседа о причинах этого и принципиальной важности коммуникации для представителей почти всех профессий. Знакомство с ролью надпрофессиональных навыков в становлении профессионального и личного пути человека</p>

⁴ Описание игр представлено в Приложениях.

Раздел 2. Универсальные навыки (14 ч)

<p>Коммуникация (3 ч)</p>	<p>Вербальная и невербальная коммуникация и их роль в профессиональной жизни человека. Устная и письменная речь. Нужно ли профессионалу быть грамотным? Общение как умение не только высказывать свои мысли, но и слушать чужие. Невербальные средства общения. Жесты, мимика, телодвижения как источник информации о человеке (например, для потенциального работодателя). Влияние интонации на слушателя. Эффективная коммуникация. Что значит быть «активным слушателем»? Основные правила делового этикета. Составление перечня профессий, для представителей которых навык коммуникации является приоритетным</p>	<p>Знакомство участников программы с понятием «вербальная коммуникация». Участие в дискуссии «Нужно ли современному человеку быть грамотным?», в ходе которой школьники вместе с педагогом ищут ответы на вопросы: означает ли грамотность только знание орфографии; чем устная речь отличается от письменной; связаны ли устная и письменная речь с чтением. Знакомство школьников с характеристиками невербальной коммуникации. Участие в беседе о вербальном виде как источнике информации о человеке, о причинах использования смайликов вместо слов, о значении интонации в общении. Участие в играх «Интонация» и «Разговор через стекло»⁵. Работа в парах по составлению списка барьеров, которые мешают общению быть плодотворным. Обсуждение общего списка барьеров в общении и способов нивелирования этих барьеров. Работа в группах по определению навыков, которые помогают сделать общение между людьми эффективным. Обобщение результатов работы и формулирование перечня навыков, важных для эффективного профессионального общения в будущем. Мозговой штурм — обсуждение правил делового этикета. Участие в игре «Назови свою профессию», в ходе которой школьники называют по одной-две профессии, для представителей которых навык эффективной коммуникации является определяющим</p>
-------------------------------	--	--

⁵ Описание игр представлено в Приложениях.

Темы	Основное содержание	Деятельность школьников
<p>Я тебя понимаю (3 ч)</p>	<p>Понимание как основа взаимоотношений между людьми. Умение поставить себя на место другого человека. Эмпатия как способность человека осознанно сопереживать эмоциональному состоянию других людей. Перечень профессий, для представителей которых важно обладать эмпатией. О чём говорят поступки человека. Личная страница в соцсетях как возможность понять других людей</p>	<p>Дискуссия о том, почему люди, которых пытаются понять других, реже становятся участниками конфликтов. Обсуждение того, насколько трудно признаться себе в наличии отрицательных качеств. Самостоятельная работа: описать свои тревоги, переживания. Обсуждение того, связаны ли они с наличием качеств, которые мешают человеку и требуют работы над собой. Беседа о том, что умение анализировать свои поступки порождает умение понимать поступки других; что умение не торопиться с выводами позволяет увидеть, что у одинаковых поступков могут быть разные мотивы; об эмпатии, которая помогает в выстраивании доверительных отношений между людьми; о наблюдении за поведением людей, которое помогает в понимании их. Игра «Поза»⁶. Анализ странички в соцсетях как занятие, которое может приблизить момент понимания другого человека. Практическое задание: анализ чьей-либо личной странички (например, блогера, музыканта и т. д.) с точки зрения человека, стремящегося понять автора этой странички. Игра «Назови свою профессию», в ходе которой школьники называют по одной-две профессии, для представителей которых способность к эмпатии является определяющей</p>

⁶ Описание игр представлено в Приложениях.

<p>Моё личное пространство (2 ч)</p>	<p>Что такое «личное пространство человека». Значение личного пространства для самочувствия, настроения, работоспособности человека. Почему нас раздражает переполненный транспорт или давка в очереди. Дистанции в общении. Нарушение личных границ. Способы сохранения личных границ в личной и профессиональной сфере</p>	<p>Участие в беседе о том, что личное пространство человека является многогранным понятием. Работа в парах: собственное определение понятия «личное пространство человека». Общее суждение: что значит это понятие для всей группы. Участие в беседе о том, что нарушение личного пространства человека может повлечь за собой тревогу, беспокойство, нервный срыв, агрессию. Совместная выработка правил, которые необходимо соблюдать, чтобы не нарушать границы личного пространства другого человека, и правила, соблюдая которые, собственное личное пространство не будет нарушено. Участие в игре «Назови свою профессию», в ходе которой школьники называют по одной-две профессии, у представителей которых часто возникает риск нарушения их личного пространства</p>
<p>Конфликт и негативные эмоции (3 ч)</p>	<p>Чем опасен конфликт в профессиональной жизни человека? Польза конфликта. Нужно ли и как избежать конфликтных ситуаций? Конфликт как стимул к дальнейшему развитию. Конструктивный и деструктивный путь развития конфликта. «Я-высказывания» против «ты-высказываний». Способы взаимодействия в конфликте. Роль игры, помогающие получить навыки разрешения конфликта. «Конфликтотёмкие» профессии</p>	<p>Участие в игре «Ассоциации», в ходе которой школьники называют ассоциации, которые у них возникают при упоминании слова «конфликт». Желающие вспоминают какую-нибудь конфликтную ситуацию из их жизни и рассказывают, как она разрешилась. Составление общего списка возможных выходов из конфликта. Обсуждение в парах: может ли конфликт иметь положительные последствия, и если «да», то какие? Работа в группах: школьники делятся на группы в зависимости от основных стратегий поведения в конфликте (соперничество, приспособление, избегание, сотрудничество и компромисс); обсуждают плюсы и минусы выбранной стратегии;</p>

Темы	Основное содержание	Деятельность школьников
Профессиональные риски, или Кто подумает о здоровье профессионала (3 ч)	Влияние профессии на здоровье человека. Профессиональные риски, возникающие не только в трамвоопасном производстве. Риск возникновения заболеваний, связанных с профессией. Способы профилактики	Участье в беседе о том, что влияет на здоровье человека. Обсуждение причин разной продолжительности жизни человека в разных странах. Выяснение отличий физического и психического здоровья. Игра «Самая опасная для здоровья профессия» ⁸ , во время которой школьники учатся видеть потенциальные риски разных профессий, а также способы их снижения. Участвие в рефлексии «Я, скорее всего, никогда не стану ...», потому что...», во время которой школьники продолжают предложенную выше фразу. Обсуждение ограничений, которые накладывает здоровье на овладение профессией, и способов преодоления этих ограничений
Раздел 3. Какой я (12 ч)		
Темперамент. Память. Внимание. Особенности мышления (3 ч)	Что мы наследуем от предков и что приобретаем в процессе развития. Учёт психологических особенностей человека в процессе выбора профессии. Игры, раз-	Участвие в беседе с приглашённым на занятие школьным психологом о психологическом портрете человека, о возможностях развития памяти, внимания, критического и абстрактного мышления. Участвие в играх для развития зри-

⁷ Описание игр представлено в Приложениях.⁸ Описание игр представлено в Приложениях.

	<p>вивающие внимание, память, логику, абстрактное и критическое мышление. Правила командных игр. Профессии, требующие максимальной концентрации внимания</p>	<p>тельного, слухового внимания («Перепутанные линии», «Анаграммы», «Таблицы Шульце», «Пятнашки» и т. п.), памяти («Мемори», «Мафия», «Судоку» и т. п.⁹), логики («Данетки», ребусы, поиск закономерностей и т. п.). Обсуждение правил командных игр, допустимого поведения во время игр, проявление взаимного уважения, честности, чувства юмора, ответственности. Составление в группах списка профессий, требующих: максимальной концентрации внимания; хорошей зрительной памяти; хорошей моторной памяти; хорошей слуховой памяти</p>
<p>Как узнать, какой я на самом деле (3 ч)</p>	<p>Способность к самопознанию как особенность человека. Возникновение лженаук астрологии и нумерологии как ответ на запрос человека о познании себя. Способы получения знаний о себе. «Я» в зеркале «другого». Понимание себя как одно из условий успешного профессионального самоопределения. Профессии «психолог» и «психотерапевт». Профориентационные тесты стандартизированной методики оценки. О точности их результатов. Экстремальные ситуации и «экстремальные» профессии</p>	<p>Участие в беседе о способности человека к познанию себя, о мотивах своих поступков и особенностях своего поведения. Обсуждение вопроса о том, может ли человек с уверенностью сказать, что знает всё о себе самом. Игра «Верю — не верю»¹⁰, связанная с историей лженаук — астрологии и нумерологии.</p> <p>Составление перечня вопросов школьному психологу на тему «Как узнать себя и что потом с этим делать?». Участие в блиц-интервью со школьным психологом. Обсуждение связи психологических особенностей личности и будущей профессии. Прохождение онлайн-тестов стандартизированной методики оценки, направленной на измерение индивидуальных свойств и качеств подростка, прямо или косвенно связан-</p>

⁹ Описание игр представлено в Приложениях.

¹⁰ Описание игр представлено в Приложениях.

Темы	Основное содержание	Деятельность школьников
Секреты восприятия (3 ч)	Какое впечатление мы производим на людей и какое впечатление люди производят на нас. Внешняя красота и внутренняя. Проблема неравенства при приёме на работу	<p>ных с выбором профессиональных и образовательных траекторий, например диагностики проекта «Билет в Будущее» или «Профилум».</p> <p>(При разработке и использовании профориентационной диагностики целесообразно опираться на Российский стандарт тестирования персонала.) Обсуждение с психологом, педагогом вопроса о степени точности таких тестов.</p> <p>Участие в беседе об экстремальных ситуациях и «экстремальных» профессиях: обсуждение ситуаций, которые могут стать экстремальными для разных людей (например, поход в горы; оказание первой помощи; беседа с незнакомым человеком и т. д.). Участие в рефлексии: закончить предложение «Экстремальной для себя я считаю ситуацию, когда ...». Составление собственного списка «экстремальных» профессий</p>
		<p>Обсуждение вопроса о том, как мы воспринимаем человека, с которым встречаемся впервые. Участие в игре «Кто это?»: школьники наедине записывают на листке свои самые сильные стороны; после этого листки перемешиваются и в произвольном порядке педагог зачитывает вслух текст из взятого наугад листочка. Остальные пытаются отгадать, чьи качества перечисляет педагог. Обсуждение проблемы совпадения и несовпадения собственного мнения о себе с мнением окружающих.</p> <p>Игра «Достоинства и недостатки», игра «Комплимент»¹¹.</p>

¹¹ Описание игр представлено в Приложениях.

		<p>Работа в мини-группах, во время которой школьники каждой группы представляют себя руководителем предприятия (например, торговли, транспорта, сферы обслуживания и т. п.), который набирает персонал: каждая группа формулирует вопросы анкеты, которую они хотели бы предложить потенциальным работникам своей организации, и по возможности ранжируют вопросы по степени важности для представителя профессии этой сферы деятельности. Обсуждение проблемы неравенства (гендерного, возрастного, расового) между людьми, претендующими на одну и ту же должность</p>
<p>Первый опыт самопрезентации (3 ч)</p>	<p>Кому и когда важно презентовать себя. На что обращают внимание при первом знакомстве во время приёма на работу. Язык тела. Грамотная речь как ресурс человека. Создание собственного стиля и уместность его демонстрации при приёме на работу. Резюме — что это такое и как его составить</p>	<p>Участие в беседе о том, в каких ситуациях важно презентовать себя (при устройстве на работу, при публичном выступлении, при знакомстве со взрослым или сверстником, при совершении поступок и т. п.). Ролевая игра «Первое знакомство»¹², подводя итоги которой школьники вместе с педагогом формулируют перечень некоторых правил самопрезентации. Индивидуальная работа, во время которой участники в течение минуты придумывают своё продолжение послонницы «По одежке встречают, а по ... провожают», записывают его на стикере и прикрепляют листок со своей посылкой к школьной доске или стене.</p> <p>Обсуждение вопроса о том, можно ли понять настроение, помыслы человека, анализируя его</p>

¹² Описание игр представлено в Приложениях.

Темы	Основное содержание	Деятельность школьников
		<p>позу, движения, выражение лица; что значит позы человека. Обсуждение поз, которые располагают одного человека к другому; поз, которые вызывают желание побыстрее закончить общение; поз и жестов, которые ставят собеседника в неловкое положение. Игра «Разгадай меня», во время которой учащиеся в парах пытаются узнать настроение, мысли друг друга по выражению лица, изгибу спины, жестам.</p> <p>Прослушивание текста, который читает или пересказывает педагог, намеренно использующий слова-паразиты («так сказать», «как будто», «как бы», «понимаешь», «типа», «в принципе» и т. п.), поиск слов-паразитов и обсуждение их влияния на восприятие говорящего; анализ детьми собственной речи и выявление в ней «слов-паразитов»; обсуждение причин их появления и способов избавления от них.</p> <p>Участие в беседе о стилях в одежде. Определение «писанных» и «неписанных» правил создания собственного визуального образа (чистота одежды, соотношение со стилем поведения, «уличная», «школьная», «спортивная» и «рабочая» одежда). Просмотр и обсуждение слайд-шоу «Признаки стиля», которое педагог и/или группа детей подготовили к занятию.</p> <p>Участие в мастер-классе по написанию резюме, проводимом приглашённым на занятие психологом или руководителем кадровой службы школы</p>

Раздел 4. Образовательная траектория (8 ч)

<p>Ошибки, которые мы совершаем (2 ч)</p>	<p>Ошибки, которые мы совершаем в жизни. Причины ошибок. Ошибка в выборе профессии и её последствия. Как не ошибиться в выборе колледжа, вуза, профессии. Пути исправления ошибок</p>	<p>Участие в беседе об ошибках в нашей жизни и их роли. Работа в парах: составление участниками списков ошибок, которые могут совершить и совершают выпускники в выборе профессии; соотнесение своих списков со списком, предложенным педагогом (выбор экзаменов, не соответствующих той деятельности, которой хочется заниматься в будущем; учёт только материальной составляющей профессии; выбор по аналогии с выбором близких друзей; выбор престижной специальности, не имея к ней склонностей и т. п.); обсуждение списков педагога и школьников. Дискуссия «Надо ли исправлять ошибки»</p>
<p>Я через 5, 10, 20, 50 лет (2 ч)</p>	<p>Ориентация на собственное будущее как залог сегодняшних успехов. Построение траектории собственной жизни. Сегодняшние успехи и достижения. Факторы, влияющие на успех в карьере. Примеры траекторий становления известных людей мира, страны, города</p>	<p>Участие в беседе о важности наличия мечты, о возможностях и преградах по пути следования за мечтой, о потенциале образа будущего для совершения действий в настоящем. Самостоятельная работа, в ходе которой школьники схематично изображают или записывают, какими они видят себя через 5, 10, 20 лет; затем записывают, какие основные события (успехи, неудачи) случились с ними до сегодняшнего дня: 2 года назад, 4 года назад, 8 лет назад. Обсуждение того, повлияли ли эти события на то, что происходит с ними сегодня. Обсуждение вопроса о том, можно ли превратить собственный желаемый образ в реальный, и ка-</p>

Темы	Основное содержание	Деятельность школьников
<p>Большая профориентационная игра (4 ч)</p>	<p>Большая профориентационная игра как способ конструирования школьником собственного образовательного и профориентационного маршрута. Этапы проведения игры. Цели и задачи игры</p>	<p>Участие школьников в беседе о предстоящей большой профориентационной игре, в ходе которой школьникам предстоит сделать 7 шагов (от ранжирования на первом шаге группы карточек «Кто», «Что», «Где», до взвешивания на седьмом шаге сформулированных вариантов выбора направленности будущей профессиональной деятельности).</p> <p>Обсуждение целей игры.</p> <p>Участие в большой профориентационной игре.</p> <p>Рефлексия хода и результатов игры¹³</p>
<p>Раздел 5. Профессиональные возможности нашего региона (14 ч)</p>		
<p>Учреждения среднего профессионального образования нашего региона (2 ч)</p>	<p>Обзор учреждений среднего профессионального образования региона: место расположения, проходной балл, направления подготовки, бюджетные, внебюджетные и целевые места, возможности трудоустройства после</p>	<p>Участие школьников в блиц-опросе о колледжах и техникумах, которые работают в регионе, о друзьях и знакомых школьников, которые там учились или учатся. Участие в беседе об учреждениях среднего профессионального образования, которые существуют в регионе. Игра «Да-нет», в ходе которой педагог называет необычную про-</p>

¹³ Методика проведения большой профориентационной игры представлена в Приложениях.

<p>Экскурсия в колледж (3 ч)</p>	<p>Экскурсия по территории колледжа, знакомство с условиями поступления и обучения в колледже, беседы, интервью</p>	<p>фессию, а школьники пытаются угадать, готовят ли таких специалистов учреждения СПО региона. Беседа с директором колледжа (преподавателем), выпускником школы, который учится или учился в одном из колледжей региона. Обсуждение методики подсчёта среднего балла аттестата при поступлении в колледж. Подсчёт собственного среднего балла аттестата по итогам прошлого учебного года. Участие в беседе о предстоящей экскурсии в колледж, составление перечня вопросов для руководителей колледжа. Распределение обязанностей по подготовке и проведению экскурсии (выбор оптимального маршрута, выяснение правил прохода на территорию колледжа, организация питания во время экскурсии, фото- и видеосъёмка на территории колледжа, сбор информации для размещения на сайте школы и т. д.)</p>
<p>Учреждения высшего профессионального образования нашего региона (2 ч)</p>	<p>Обзор учреждений высшего профессионального образования региона: место расположения, проходной балл прошлого года на разные факультеты, направления подготовки, возможности</p>	<p>Участие в беседе с руководителями и студентами колледжа. Интервью с руководителями колледжа, студентами. Создание по окончании экскурсии авторских работ школьников к онлайн-выпуску «Фотоколледж»</p>
		<p>Участие школьников в блиц-опросе о вузах, которые существуют в регионе, о родственниках, друзьях и знакомых школьников, которые там учились или учатся. Участие в беседе об учреждениях высшего профессионального образования, которые работают в регионе. Игра «Да-нет»,</p>

Темы	Основное содержание	Деятельность школьников
Промышленные, научные, сельскохозяйственные предприятия региона (2 ч)	<p>трудоустройства после окончания вуза. Встреча с представителями вузов, куда часто поступают выпускники 11 класса школы. Судьбы выпускников школы, окончивших вузы региона в разные годы. Поиск нужной информации на сайтах вузов</p>	<p>в ходе которой педагог называет необычную профессию, а школьники пытаются угадать, готовят ли таких специалистов выше учебные заведения региона. Беседа с выпускником школы, который учился или учился в одном из вузов региона. Поиск информации в Интернете о профессиональных судьбах выпускников, окончивших вузы региона.</p> <p>Знакомство с понятием «проходной балл», с возможностями получить дополнительные баллы, необходимые для поступления в вуз.</p> <p>Анализ сайта одного из вузов региона с целью обучения поиску информации для абитуриентов</p>
	<p>Обзор ведущих предприятий региона. Профессиональные судьи людей региона. Встреча с руководителями школьников, работавшими на предприятиях региона. Потребность региона в кадрах, динамика роста заработной платы в регионе, социальные гарантии, перспективы карьерного роста и повышения квалификации в своём регионе и в соседних регионах</p>	<p>Знакомство с информацией педагога об основных предприятиях региона, интересных фактах и событиях, с ними связанных. Участие в беседе с родителями школьников — представителями разных профессий, работающими на предприятиях региона. Конкурс на лучший вопрос родителем о предприятии, профессиональном росте, требованиям к сотрудникам, динамике роста заработной платы и т. п.</p> <p>Участие школьников в блиц-опросе о предприятии региона, которые они могут назвать.</p> <p>Знакомство с информацией педагога о центрах занятости, бирже труда. Групповая работа: поиск информации о вакансиях, заработной плате, условиях труда предложенной педагогом професс-</p>

<p>Экскурсия на производство (3 ч)</p>	<p>Проведение экскурсии на одно из предприятий региона. Встреча с представителями предприятия. Блиц-интервью. Мастер-класс/тренажёр, позволяющие получить представление об отдельных элементах профессии. Создание работ к онлайн-вернисажу «Лучшая фотография с производства»</p>	<p>сии (например, ландшафтного дизайнера, повара-кондитера, водителя) на одном из онлайн-ресурсов, где размещается информация о вакансиях (например, http://gotour1.ru/13799). Участие в беседе о предстоящей экскурсии на производство, составление перечня вопросов для представителей предприятия.</p> <p>Распределение обязанностей по подготовке и проведению экскурсии (выбор оптимального маршрута, выяснение правил прохода на территорию предприятия, организация питания, фото- и видеосъёмка на территории предприятия, сбор информации для размещения на сайте школы и т. д.)</p>
<p>Сам себе старгап (2 ч)</p>	<p>Профессиональные, предметные конкурсы и олимпиады, их роль в поступлении в вуз или колледж, их роль в профессиональном самоопределении. Гранты и проекты региона и страны, которые могут быть ин-</p>	<p>Экскурсия по одному из предприятий региона. Участие в беседе с представителями предприятия о продукции предприятия, о социальных гарантиях сотрудникам, условиях труда, динамике заработнойной платы, карьерном росте, повышении квалификации, вакансиях, перспективах предприятия. Участие в мастер-классе / работа на тренажёре. Посещение музея предприятия. Сбор информации для размещения на сайте школы, в социальных сетях</p> <p>Обсуждение вопроса о том, как и где можно реализовать свою потребность в литературном и художественном творчестве, изобретательстве, предпринимательстве (с привлечением информации о конкурсах, грантах, стипендиях, например, с сайтов http://gotour1.ru/14318, http://gotour1.ru/14319).</p>

Темы	Основное содержание	Деятельность школьников
Раздел 6. Проба профессии (15 ч)		
Как «примерить» профессию (2 ч)	Окончание 9 класса и первый профессиональный выбор школьника. Что и кто влияет на выбор дальнейшего образовательного и профессионального пути. Значение ОГЭ для будущей профессиональной карьеры. «Примерка» профессии. Профессиональная проба — что это такое	Беседа о тревогах, ожиданиях, планах, связанных с окончанием 9-ого класса. Знакомство с интернет-ресурсами, позволяющими «примерить» профессию. Прохождение тестов для «примерки» профессии (например, сайт проекта «Билет в будущее» http://gotour.ru/14321). Обсуждение результатов «примерки». Беседа о профессиях, в которых можно себя попробовать до окончания школы. Условия приёма на работу в 14, 15, 16 лет. Знакомство с тем, что такое профессиональная проба и в каких профессиях можно себя попробовать на ближайших занятиях
Профессиональная проба «Интервью» (4 ч) ¹⁴	Основные направления деятельности журналиста. Жанры в журналистике. Профессиональ-	Участие в беседе о профессиональной пробе «Интервью», в ходе которой школьники узнают о специфике и основных направлениях деятельности

¹⁴ Здесь и далее приведены лишь три возможных (но не обязательных) варианта профессиональных проб. Педагог может изменить их, заменить на другие или дополнить новыми.

	<p>ные качества и этика журналиста. Особенности работы в периодической печати, особенности новостной информации и её виды. Поиск информации и особенности работы корреспондента. Российский закон о праве на частную жизнь. Жанр интервью. Типы интервью: о событиях, о личности, о мнении. Подготовка и проведение интервью, обработка информации и подготовка к публикации, комментарии</p>	<p>сти человека, работающего в сфере журналистики. Составление перечня профессий, которыми владеют люди, работающие в сфере журналистики. Прохождение пробы, в ходе которой школьники для выполнения данного педагогом задания, а также оценивать её значимость и достоверность, анализировать и осмысливать события, происходящие в обществе, связи между ними и возможные последствия. Школьники выполняют профессиональную пробу «Интервью»¹⁵ на двух уровнях сложности</p>
<p>Профессиональная проба «Фитодизайн» (4 ч)</p>	<p>Фитодизайн и взаимосвязь между здоровьем человека и растением. Цели и задачи фитодизайна. Характеристика основных типов интерьера. Температурно-влажностный режим. Краткая характеристика видового состава тропических и субтропических растений в основных типах интерьеров. Биологическая совместимость растений. Художественно-эстетическое равновесие композиций из растений. Группа профессий, связанных с фитодизайном</p>	<p>Беседа о профессиональной пробе «Фитодизайн», в ходе которой школьники узнают о специфике профессиональной деятельности в области растительного дизайна. Составление перечня профессий, которыми владеют люди, работающие в сфере фитодизайна. Прохождение профессиональной пробы по двум уровням сложности¹⁶</p>

¹⁵ Описание содержания и хода профессиональной пробы представлено в Приложениях.

¹⁶ Описание содержания и хода профессиональной пробы представлено в Приложениях.

Темы	Основное содержание	Деятельность школьников
Профессиональная проба «Экспозиционер» (4 ч)	Основные сведения о сфере профессиональной деятельности экспозиционера. Музейная экспозиция как основная форма музейной коммуникации. Профессионально важные качества, необходимые для музейной сферы деятельности. Знания в области музееведения, культурологии и истории искусства, способы их приобретения. Группа профессий, связанных с музееведением	Участие в беседе о профессиональной пробе «Экспозиционер», в ходе которой школьники узнают о специфике профессиональной деятельности в музейной сфере. Прожождение профессиональной пробы «Экспозиционер» по двум уровням сложности ¹⁷
Подводя итоги (1 ч)	Итоги изучения курса внеурочной деятельности «Профориентация». Основные эмоции, знания, выводы, сомнения, открытия. Список предпочитаемых профессий: вторая версия. Профессиональная и образовательная траектория: версия 9.0	Участие в рефлексии: каждый школьник продолжает предложенные педагогом фразы: «Мои главные эмоции во время занятий...», «Мои главные открытия за это время...», «Мои сомнения связаны с тем, что...», «Я хочу в будущем...», «Хочу сказать спасибо...», «Самое интересное занятие курса...». Просмотр слайд-шоу с фотографиями и видео, сделанными педагогом и детьми во время занятиевой работы, профессиональных проб, групповой работы, игр и т. п.). Составление второй версии предпочитаемых школьниками профессий или сфер деятельности. Составление версии 9.0 (на момент окончания 9 класса) траектории профессионального и образовательного пути. Благодарности друг другу за совместную работу

¹⁷ Описание содержания и хода профессиональной пробы представлено в Приложениях.

ПРИЛОЖЕНИЕ 1.

ОПИСАНИЕ ИГР, ИСПОЛЪЗУЕМЫХ НА ЗАНЯТИЯХ

Игра «Никто не знает, что я...» проходит следующим образом. Педагог просит каждого учащегося продолжить фразу «Никто не знает, что я...». Для проведения игры можно воспользоваться мягким предметом, который участники бросают друг другу после своего высказывания. Педагог первым продолжает эту фразу, а затем бросает мягкий предмет (мяч, игрушку) кому-то из школьников, который, поймав предмет, также продолжает эту фразу.

Игра «Расскажи мне о себе» может проходить в парах. В течение 2—4 минут школьники рассказывают о себе своему партнёру по паре то, что считают нужным. А потом каждый в течение минуты представляет своего товарища по паре для остальных школьников.

Игра «Разворачивающаяся кооперация» позволяет выяснить мнение группы по какому-то вопросу таким образом, чтобы мнение каждого было учтено. Сначала педагог просит каждого школьника сформулировать свои ожидания от предстоящих занятий. На это уйдёт 1—2 минуты. Затем учащиеся объединяются в пары и составляют общий список ожиданий, учитывающий ожидания каждого. Это займёт ещё 2—4 минуты. Далее школьники объединяются в четвёрки и составляют общий для четверых человек список и т. д. Во время работы групп одинаковые ожидания объединяются, при необходимости переформулируются. Ожидания всех участников при этом должны быть учтены. В заключении формируется общий список ожиданий группы, который представляет один из участников.

Игра «Общее и особенное каждой профессии», во время которой школьники делятся на 4 группы, представитель каждой из которых случайным образом выбирает две из заполненных ранее карточек с названиями профессий. В группах школьники заполняют таблицу, в которой есть два столбца. Первый столбец — профессиональные навыки, без которых в этой профессии не обойтись. Второй — не профессиональные, но необходимые навыки для того, чтобы быть успешным в этой профессии. Таким образом каждая группа опишет навыки, необходимые для двух доставшихся им профессий. После этого выступают представители групп. По окончании выступлений педагог организует обсуждение тех надпрофессиональных навыков, которые назвали школьники.

Игра «Разговор через стекло». Играют в парах. Один игрок находится «в магазине», а другой «за стеклом». Они не договорились о покупках, и тот, который «за стеклом», с помощью мимики и жестов объясняет тому, кто «в магазине», что он желает купить. Затем сверяется «список покупок» — сумели ли участники понять друг друга. Игра показывает, с одной стороны, каков уровень понимания между учащимися, а с другой — демонстрирует роль мимики и жестов в коммуникации.

Игра «Интонация». Вступительное слово педагога перед началом игры: «Бывают такие случаи в общении, когда собеседник неправильно интерпретирует интонацию, что служит причиной конфликта. Например, это может выглядеть так:

— А что ты голос на меня повышаешь?

— Да я не повышаю.

— Нет, повышаешь!

— (с раздражением) Нет, не повышаю!

— Ты чего орёшь?!

— (крича) Да не ору я!!!

В начале игры на листочках бумаги школьники пишут название любого чувства или эмоции. Затем листочки собираются, перетасовываются и снова раздаются. Далее все решают, какую строчку из какого известного всем стихотворения взять за основу игры. После этого учащиеся по очереди произносят выбранную фразу с интонацией, соответствующей тому чувству, которое записано на их листочке. Остальные школьники пытаются отгадать, с какой эмоцией школьник произнёс заданную фразу.

Эта игра позволяет не только расширить диапазон интонационной выразительности учащихся, но и помогает им обнаружить, насколько адекватно воспринимается их интонация окружающими.

Игра «Поза». Двух игроков просят выйти из помещения. Третьему игроку предлагают изобразить позу человека, у которого большие неприятности: с работы уволили, машину разбил, с другом поругался и т. д. Далее просят одного из вышедших за дверь войти, посмотреть на игрока, который изобразил позу и попробовать предположить, что она означает. Затем ему самому надо принять ту позу, которая, на его взгляд, соответствует «переживаниям» предыдущего игрока. Последнему игроку предлагают проделать тоже самое. Все три игрока во время игры сохраняют молчание. Педагог объясняет задание каждому вошедшему в аудиторию игроку отдельно. После завершения игры каждый из игроков рассказывает, что он понял о состоянии своего товарища, анализируя его позу.

Игра «Паровозик». В начале игры педагог задаёт учащимся вопрос: «Кто может быть виновен в крушении поезда, если нет никаких помех?» Чаще всего отвечают, что машинист.

Далее педагог просит школьников выстроиться в затылок друг другу, положив руки на пояс предыдущему игроку — «паровозиком».

Затем детям даётся следующая установка: один хлопок педагога в ладоши — надо всем сделать шаг вперёд, два хлопка — шаг назад, три хлопка — шаг вправо, четыре хлопка — шаг влево. Во время игры будет много ошибок, и те, кто ошибаются, занимают место в конце «паровозика».

По окончании игры школьники приходят к выводу, что в «крушении» поезда виноват не всегда первый игрок — «машинист». Можно провести параллель с развитием любой конфликтной ситуации, и прийти к выводу, что и в конфликте тоже может оказаться не один виноватый.

Игра «Самая опасная для здоровья профессия», во время которой каждая группа школьников (в группе может быть по 3—5 человек) выбирает одну из предложенных педагогом профессий и готовит двухминутное сообщение на тему «Потенциальные риски профессии и способы их снижения». Задача других групп задать 1—2 вопроса по прослушанному сообщению. Вопросы должны быть сформулированы так, чтобы ответом было только слово «да» или «нет». Перечень профессий, предложенных педагогом, может быть таким: учитель, программист, продавец, курьер, домохозяйка, журналист, водитель такси, кондитер, блогер, ветеринар и т. д.

Игра «Первое знакомство». Два участника — «соискатели» — выходят из аудитории и с помощью заранее подготовленного реквизита создают свой внешний образ, а также готовят небольшой текст для самопрезентации. Их задача: в течение одной-двух минут убедить оставшуюся часть группы, которая выполняет роль «работодателя», что они подходят для работы на вакантном месте. «Соискатели» сами выбирают ту вакансию, на которую они будут претендовать и заранее сообщают об этом «работодателю» (например, курьер на почте, воспитатель детского сада, системный администратор, администратор клуба квестов, стюарт в авиакомпании и т. п.). Каждый «соискатель» претендует на «свою» вакансию. После двух последовательных выступлений «соискателей» педагог организует обсуждение, используя вопросы: на что во внешнем облике соискателей вы обратили внимание прежде всего; каковы сильные стороны участника презентации; что сыграло определяющую роль при

вашем решении принять или нет его на работу. После этого обсуждения «соискатели» говорят о том, что они пытались сказать «работодателю» с помощью созданного ими визуального образа и произнесённой речи; что было самым сложным в этом задании для них.

Игра «Верю — не верю» связана с историей лженаук — астрологии и нумерологии. Во время игры педагог произносит какое-то утверждение, а школьники или соглашаются с этим утверждением, или нет. Педагог после каждого ответа детей объявляет правильный ответ и поясняет событие или факт, о которых шла речь в том или ином утверждении. Можно использовать следующие утверждения:

1. Почти 50 лет назад 18 нобелевских лауреатов подписались под заявлением «Возражения против астрологии». — Да, это верно. Это случилось в 1978 году.

2. Астрология не преподаётся ни в одном университете мира. — Нет, это не так. Курс астрологии преподаётся в нескольких университетах Индии.

3. Ни один эксперимент, который мог доказать истинность утверждений астрологии, не увенчался успехом. — Да, верно.

4. Люди часто очень высоко оценивают точность астрологических прогнозов. — Да, это так. Это связано с тем, что прогнозы очень расплывчаты, и многим людям при известной фантазии кажется, что это про них.

5. С 1958 года ведётся эксперимент, в котором участвуют 2000 человек, родившихся в интервале 5 минут друг от друга. Он доказывает, что судьбы у всех этих людей сложились одинаково. — Нет, он доказал ровно обратное. У всех этих людей разные профессии, семейное положение, привычки и т. д.

Игра помогает школьникам понять, что различные предсказания, совпадения, гадания лишь способ переложить ответственность за свои поступки (в том числе и за неудачи в профессии) на стечение обстоятельств и «расположение светил».

Игры, помогающие развитию внимания, памяти, логического мышления.

Таблицы Шульте. Первый вариант таблиц изобрёл немецкий психиатр Вальтер Шульте, он использовал их для измерения скорости включения в работу, для определения способности концентрировать и распределять внимание. Таблицы представляют собой квадрат с разным количеством ячеек по вертикали и горизонтали (от квадратов 3×3 до квадратов 16×16). В ячейки вписаны числа, например, от 1 до 25 (если это квадрат 5×5

с 25 ячейками) в произвольном порядке. Задача школьника быстро находить и называть все числа последовательно. Можно в порядке возрастания или убывания, можно записать часть чисел римскими цифрами, можно раскрасить часть ячеек цветом.

Анаграммы. В играх этот литературный приём, состоящий в перестановке букв или звуков, используется по-разному. Например, можно, из исходного слова получить другое, используя те же буквы; из набора букв составить слово; выбрать нужный набор букв из предложенных, чтобы получить известное слово.

Лабиринты. Школьнику нужно мысленно проследить взглядом одну из запутанных линий на рисунке до её конца. Все линии одного цвета. Можно использовать как изображённые лабиринты, так и лабиринты-головоломки, изготовленные из пластика, дерева, картона.

Мемори. Удобнее всего использовать готовую настольную игру, купленную в магазине, и провести небольшой турнир между группами.

Игра «Достоинства и недостатки». Школьникам предлагается разделить лист бумаги на две половинки: слева записать достоинства, а справа — недостатки соседа по парте. Если отношения в группе позволяют, то можно обменяться этими записями или предложить ребятам сделать это на их усмотрение. Затем половинку с перечисленными недостатками своего соседа надо отрезать и выбросить, а на достоинствах нужно сосредоточиться ещё раз. После этого участники вместе с педагогом анализируют процесс выполнения задания. Как правило, выясняется, что написать недостатки было гораздо легче, чем достоинства. А вот в профессиональном коллективе жить комфортнее, если ориентироваться на положительные стороны людей, а не «защикливаться» на отрицательных.

Игра «Комплимент». Задание для этого упражнения, на первый взгляд, простое: необходимо сделать комплимент другим участникам занятия. Но, как показывает практика, дети (да, собственно, и взрослые) не только не умеют делать комплименты, но и не умеют их принимать. Задача педагога — продемонстрировать, каким же образом делают комплименты и отвечают на них. Это важное умение для человека, общающегося с разными людьми, в том числе на работе, готового поддерживать другого человека и создать позитивную атмосферу вокруг.

Педагог должен донести до учащихся две основные мысли:

1. Комплимент ценен тогда, когда сделан искренне. В противном случае — это либо лесть, либо издёвка.

2. На комплимент следует отвечать, иначе рано или поздно у людей может пропасть желание их делать.

ПРИЛОЖЕНИЕ 2.

МЕТОДИКА ПРОВЕДЕНИЯ БОЛЬШОЙ ПРОФИОРИЕНТАЦИОННОЙ ИГРЫ¹⁸

Большая профориентационная игра — это карточная игра, в завершении которой школьники составляют и сопоставляют свои варианты выбора сферы будущей профессиональной деятельности.

Играть лучше всего в группе до 10 человек. Если занятия посещает большее количество школьников, то имеет смысл провести игру дважды — по двум подгруппам.

В начале педагогу важно установить эмоционально-доверительный контакт со школьниками. Здесь важны не столько формальные процедуры приветствия, сколько подача невербальных сигналов доброжелательности, при необходимости можно начать беседу с нейтральных вопросов, не касающихся напрямую проблем профессионального выбора. Логикой развития контакта может служить формула «от максимальной доброжелательности к доброжелательной конструктивности».

Появление на столе у каждого школьника колоды оригинально выглядящих карточек будет способствовать созданию стимула для работы, делая в глазах подростка её отличающейся от других известных и привычных форм работы. Карточки для работы могут на усмотрение педагога использоваться либо из числа заранее изготовленных, либо с добавлением тех, которые сделаны непосредственно для использования в данной конкретной игре с учётом территориальной или профессиональной специфики региона, а также склонностей и интересов детей. Карточки распечатываются на бумаге разных цветов — в зависимости от группы, к которой принадлежит каждая из карточек (обязательно — с указанием принадлежности к определённой группе карточек). Все карточки снабжены перевёрнутым знаком вопроса в нижней их части.

¹⁸ Игра разработана Н. Ф. Родичевым и Е. О. Черкашиным на основе игр, созданных Н. С. Пряжниковым (см., например, Пряжников Н. С. Методы активизации профессионального и личностного самоопределения [Текст]. — М.: Издательский центр «Академия», 2002. — 490 с.).

Примерный вариант карточек

<p>Группа «Кто» Оптимизм Чувство юмора Умение сосредоточиться Умение быстро улавливать изменения Хорошая память Умение работать с информацией Умение быть убедительным Владение мимикой и жестом Владение телом «Золотые руки» Физическая сила Внешняя привлекательность Выносливость Готовность к мобилизации сил Желание меняться Хорошая реакция Владение голосом Чувство времени Смекалка Творческое воображение Интуиция Жизненный опыт Умение общаться Находчивость Бескорыстие Инициативность Предприимчивость Воля</p>	<p>Группа «Что» Беседовать с клиентами Изобретать новое Управлять транспортным средством Готовить пищу Убирать помещения Реставрировать памятники архитектуры Экспериментировать Принимать решения в экстремальных ситуациях Обучать детей Ухаживать за растениями Лечить животных Много времени проводить в поездках Редактировать тексты Обслуживать посетителей Обслуживать локальную компьютерную сеть Создавать веб-сайты Вести расчёты Тренировать Публично выступать Выполнять опасную работу Руководить подчинёнными Устанавливать деловые связи Настраивать технические устройства</p>	<p>Группа «Где» Общеобразовательная школа Войсковая часть Полиция Спасательная служба Подводная лодка Монастырь Служба жилищного хозяйства Аэропорт Гостиница Техподдержка интернет-провайдера Министерство, управление, департамент Офис топливной компании Редакция газеты, радиостанция Ферма Стройка Автомобильный завод Атомная электростанция Больница, поликлиника, роддом Туристическое агентство Развлекательный центр Театр Музей Буровая установка Домашний кабинет Кухня в ресторане Салон красоты</p>
---	---	---

<p>Смелость Самкритичность Достоинство Репутация Уравновешенность</p>	<p>Ремонтировать помещения Конструировать Тренироваться Спекулировать (легально) Репетировать Выступать на сцене Принимать участие в спортивных соревнованиях Помогать людям Разбираться в дизайне помещений</p>	<p>Курьерская служба Лесное хозяйство Ветеринарная клиника Универмаг Кафе быстрого питания Проектная лаборатория</p>
<p>Группа «Кем» Предприниматели Квалифицированные рабочие Менеджеры Политики Творческие люди Авантюристы Фермеры Технологи Психологи Сервис Путешественники Учёные Медики Фрилансеры Педагоги Кулинары Маркетологи Инженеры Программисты</p>	<p>Группа «Каким» Сильный Увлечённый Умный Ловкий Сосредоточенный Хитрый Дотошный Амбициозный Квалифицированный Суровый Стрессоустойчивый Особенный Весёлый Организованный Свободный Исполнительный Пунктуальный Творческий Смекалистый</p>	<p>Группа «Зачем» Родина Приключения Лидерство Общение Радость достижений Окружение Эмиграция Деньги Счастье Власть Здоровье Путешествия Азарт Свобода Семья Престиж Духовный поиск</p>

<p>Защитники Отечества</p> <p>Группа «Профессия» Воспитывать Достигать Создавать Измерять Изобретать Рисковать Помогать Интриговать Придумывать Руководить Защищать Ремонтировать Упорядочивать Консультировать Испытывать Проверять Исследовать Объяснять Строить Выращивать Манипулировать Обрабатывать</p>	<p>Независимый Терпеливый Привлекательный</p> <p>Группа «Хобби» Создавать уют Гадать Играть Сочинять Коллекционировать Тренироваться Рисовать Любить автомобили Путешествовать Украшать дом Читать Красиво одеваться Танцевать Мастерить Готовить</p>	<p>Группа «Личность» Предприниматель Счастливая свадьба Выгодная свадьба Добиваюсь своего Искатель приключений Первый во всем Сделал дело — гуляй смело Оригинал Хитрец Фанат своего дела Мыслитель Революционер Я как все Не такой как все Мечтатель Душа коллектива Моя хата с краю Самый умный Гений ЦениТЕЛЬ прекрасного Богач Мастер на все руки Семьянин Юморист Консерватор Герой Хорошо быть дураком</p>
--	---	--

Шаг 1

Каждому школьнику сначала предлагается проранжировать заранее подготовленные три группы карточек: группу каточек «Кто» (в них перечислены качества, используемые в профессиональной деятельности), группу каточек «Что» (здесь перечислены основные трудовые действия), «Где» (то есть — возможные места работы).

Затем они ранжируют карточки «Кем», «Каким», «Зачем».

Наконец, завершается работа аналогичными действиями с карточками из групп «Профессия», «Хобби», «Личность».

Шаг 2

Обучающемуся на втором шаге предлагается взять из выбранных на первом шаге карточек несколько наиболее привлекательных для него.

Теперь он кладёт перед собой свои выбранные карточки, и ему предлагается усомниться в:

- своей возможности проявить те или иные качества;
- выполнять регулярно, повседневно те или иные избранные трудовые действия;
- приспособиться к возможным (желаемым) местам работы.

Карточки, в которых «усомнился» обучающийся, переворачиваются находящимся в нижней их части «знаком вопроса» вверх.

Далее можно предложить обучающемуся проранжировать отвергнутые на первом шаге карточки.

Шаг 3

С обучающимся ведётся разговор о явных его «отличиях» от «среднестатистических сверстников» (то, что эти различия имеются, определяется уже через некоторое время после начала игры) как о потенциальном ресурсе его развития. Школьнику предлагается в оказавшемся у него наборе карточек обнаружить существенные противоречия.

Специально при прохождении первых трёх шагов исключается разговор о конкретных профессиях (отчасти — ввиду низкой информированности многих молодых людей об их практическом содержании), поскольку завершающим шагом работы является конструирование из карточек двух или более логически связанных между собой «молекул» профессий — потенциальных версий профессионального будущего.

В ходе большой профориентационной игры у школьника, во-первых, формируется представление о наличии у него отдельных компонентов личных профессиональных перспек-

тив. Во-вторых, в ходе проведённой работы частично реализуется первый этап педагогической поддержки, на котором обучающемуся иногда удаётся осознать суть своей проблемы, словесно её оформить в том или ином виде, иногда — не удаётся, однако происходит выявление содержания проблем, мешающих конструктивному развитию, а от подростка может поступить запрос и согласие на оказание ему дальнейшей помощи.

Шаг 4

На этом шаге производится совместная с обучающимся процедура группирования из их карточек «молекул» профессий. Вокруг одной, чаще — двух, реже — трёх карточек (для этой цели лучше выбрать карточки групп «Что» или «Где») школьники формируют логически близкие этим карточкам характеристики видов профессиональной деятельности. Некоторые карточки не находят своего применения ни в одной из «молекул», некоторые — располагаются между «молекулами», как бы относясь к каждой из них.

При наличии времени можно соотнести «молекулы» профессий с конкретными видами профессиональной деятельности или направлениями продолжения образования. Иногда обучающийся сам называет достаточно чётко сферу своих профессиональных интересов. В других случаях использование такого подхода позволяет давать «молекулам» профессий достаточно расплывчатые названия — «охранно-защитная» профессия, «героическая» профессия, профессия «делового человека», «техническая» профессия, «инженерная» профессия, «помогающая» профессия, «оперативная» профессия и т. д.

Никаких жёстких рекомендаций самоопределяющийся молодой человек не получает, для него становится очевидным, что это не «тест», но тем не менее его собственными руками на рабочем столе оказывается сформирован некий результат, предполагающий построение версий профессионального будущего. В то же время простота работы очевидна, и с данной игрой справляется большинство подростков.

В ходе работы обучающемуся предлагается производить «перевёртывание» карточек в том случае, если он сомневается в том, что он на самом деле готов к такому выбору.

Шаг 5

На нём производится конкретизация сформированных «молекул» профессий до какого-либо варианта, доступного для обнаружения в территориальном окружении школы или за его пределами.

Превращение умозрительного образа профессии в конкретный вариант сопровождается рассмотрением основных требований к профессии.

Шаг 6

На нём производится определение наиболее актуальных для обучающегося факторов выбора. При помощи педагога он выбирает и конкретизирует те факторы, которые представляются ему важными для предстоящего принятия профориентационного решения — для удобства их лучше записать в свой блокнотик или на отдельном листке. Педагог предъявляет ему перечень типичных факторов, оказывающих влияние на выбор, и предлагает определить самые «весомые», либо дополнить этот список своими факторами.

Перечень типичных факторов выбора профессии

Мнение родителей
Мнение наставника
Мнение учителей
Мнение психолога
Мнение друзей
Пример профессий родителей
Пример профессии наставника
Пример старших товарищей, знакомых, сестёр, братьев
Желание стать предпринимателем
Успеваемость по определённым предметам
Желание продолжить обучение по определённым предметам
Материальное положение семьи
Бесплатность или низкий уровень оплаты за обучение
Возможность в дальнейшем уехать жить и работать в другое государство
Лёгкость обучения («не хочу или не могу напрягаться»)
Трудность обучения («хочу гордиться преодолёнными трудностями»)
Перспективность варианта для будущих этапов обучения
Наличие шанса продолжить обучение в определённом учебном заведении
Желание продолжить обучение «на старом месте»
Желание изменить место обучения
Желание приобрести определённую профессию
«Качественный» преподавательский состав и хорошая материальная база на месте продолжения образования

Желание остаться в том же коллективе одноклассников
Территориальная близость места учёбы
Престижность места продолжения образования
Хорошая репутация места продолжения образования
Ярко выраженный интерес к определённой области знания, технологии, искусства
Влияние средств массовой информации, кино- и видеофильмов, литературных произведений
Опыт посещения кружков, студий, учреждений дополнительного образования
Возможность много и интересно общаться, приобретать интересный опыт
Отсутствие негативного влияния на здоровье при продолжении образования

Шаг 7

Наконец, завершается работа «взвешиванием» сформулированных на 5 шаге вариантов выбора. Для этого используется «Таблица принятия решения».

Если в ходе работы учащийся собрал только одну «молекулу» профессии (чётко сформулировав таким образом лишь один вариант своего выбора), то педагог предлагает ему создать второй вариант его выбора, — может быть, даже случайным образом из оставшихся у него карточек.

Итак, начинается работа с таблицей. По горизонтали в таблицу вписываются имеющиеся варианты выбора (как правило, их оказывается всего два, но может быть и больше).

По вертикали в таблицу подросток вписываются те факторы, которые подросток посчитал наиболее важными для выбора.

После того, когда будут вписаны наиболее важные факторы, нужно рядом с самыми важными из них (слева) проставить отметку особой значимости « $\times 2$ » (умножить на 2). Это будет их «весовой коэффициент».

Далее следует оценить, насколько каждый из выписанных факторов соответствует имеющимся вариантам. Если фактор оценивается подростком как «очень важный», то он получает 3 балла, если фактор был обозначен как «фактор средней значимости», то 2 балла, «не очень важный фактор выбора» — 1 балл.

После этого проставленные баллы умножаются, при необходимости, на их весовой коэффициент — то есть на 2.

Работа завершается тем, что по каждому варианту (столбцу) подсчитывается сумма всех баллов и полученные результаты выписываются в нижней строке таблицы.

Таблица принятия решения

Весовой коэффициент «×2»	Факторы выбора	1 вариант	2 вариант
	Фактор 1		
	Фактор 2		
	Фактор 3		
	Фактор 4		
	ИТОГО:		

Когда произведены расчёты, подростку предлагается «усомниться» в результатах проделанной работы. И не только потому, что нельзя безоговорочно доверять схемам и таблицам. А потому, что один из факторов может иметь вес, превышающий остальные не в 2 и не в 4 раза, а гораздо в большее количество раз.

Конечно же, нельзя переоценивать эти чисто количественные показатели привлекательности вариантов. Они являются лишь основой для дальнейших размышлений.

Таким образом, в ходе игры создаётся возможность обучающемуся «взвесить» те варианты, которые были самостоятельно сконструированы им из, казалось бы, несущественных, но понятных элементов, и превращены из умозрительной конструкции в относительно конкретизированный вариант образовательного и профессионального становления.

В конце игры нужно зафиксировать результат работы, например, сфотографировать полученные «молекулы» профессий каждого школьника.

ПРИЛОЖЕНИЕ 3.

ПРОФЕССИОНАЛЬНЫЕ ПРОБЫ

1. Профессиональная проба «Интервью»

Проба рассчитана на 4 часа.

В ходе *подготовительного этапа* учащиеся получают информацию, касающуюся основных направлений деятельности журналистов. Узнают о специфике деятельности редактора, корреспондентской деятельности, о жанровых направлениях журналистики, особенностях работы в периодическом издании, особенностях новостной информации, стадиях подготовки публикации. Знакомятся с профессиональной журналистской этикой, с законодательством Российской Федерации, защищающим частную жизнь гражданина.

Практический этап. Учащиеся приобретают начальные умения:

— анализировать обстоятельства событий, выявлять наиболее значимые моменты (в социальном, политическом, экологическом, экономическом и т. д. аспекте);

— планировать действия по поиску и проверке информации, поиску очевидцев и участников событий;

— проводить интервью с использованием аудиозаписи и (или) блокнота, с последующей расшифровкой;

— проводить поиск и анализ информации в изданиях СМИ, готовить материал (публикацию) для представления редактору, комментировать освещаемые в публикации события, формулировать по образцам заголовки и «хедлайны» для публикации, подбирать тему для репортажа или дайджеста.

Выполнение профессиональной пробы проходит по трём компонентам и двум уровням сложности.

Технологический компонент	Ситуативный компонент	Функциональный компонент
1-й уровень сложности		
<p>Задание: Собрать информацию о предстоящем объекте интервью. Намечать план проведения интервью, составлять вопросы, согласовать место и время проведения интервью с интервьюируемым. Продумать последовательность вопросов. Подготовить диктофон (при наличии), установить приложение «диктофон» на телефон (если оно не установлено), блокнот</p>	<p>Задание: Получить согласие интервьюируемого на запись беседы на диктофон. Ход интервью записать на диктофон и (или) в блокнот. Договариваться с интервьюируемым о последующий встрече для согласования текста интервью</p>	<p>Задание: Расшифровать запись интервью. Придумать название публикации. Сделать набросок публикации:ступление, основная часть (интервью), заключение. После обсуждения набросков публикации с преподавателем написать текст публикации полностью, включив в него собственные комментарии</p>
<p>Условие: Задание выполняется с участием педагога. Интервьюируемый выбирается из числа учащихся школы или преподавателей</p>	<p>Условие: Задание выполняется с участием педагога. Интервьюируемый выбирается из числа учащихся школы или преподавателей</p>	<p>Условие: Задание выполняется самостоятельно</p>
<p>Результат: Задание считается выполненным, если составлен обоснованный план интервью</p>	<p>Результат: Задание считается выполненным, если получено согласие интервьюируемого на запись беседы на</p>	<p>Результат: Задание считается выполненным, если текст публикации отражает содержание интервью,</p>

	диктофон, интервью записано на диктофон и в блокнот, текст интервью согласован с интервьюируемым	название передаёт суть публикации, а комментарии уместны и органично дополняют материал
2-й уровень сложности		
<p>Задание: Собрать информацию о предполагаемом объекте интервью. Намечать план проведения интервью, составить вопросы, согласовать место и время проведения интервью с интервьюируемым. Продумать последовательность вопросов. Подготовить диктофон (при наличии), установить приложение «диктофон» на телефон (если оно не установлено), блокнот</p>	<p>Задание: Получить согласие интервьюируемого на запись беседы на диктофон. Ход интервью записать на диктофон и (или) в блокнот. Договорится с интервьюируемым о порядке следующей встрече для согласования текста интервью</p>	<p>Задание: Расшифровать запись интервью. Придумать два-три названия публикации. Сделать набросок публикации: вступление, основная часть (интервью), заключение. После обсуждения набросков публикации с преподавателем выбрать наиболее удачное название из предложенных, написать текст публикации полностью, включив в него собственные комментарии</p>
<p>Условия: Задание выполняется с участием педагога. Интервьюируемый выбирается из числа социальных партнёров школы, выпускников</p>	<p>Условия: Задание выполняется с участием педагога. Интервьюируемый выбирается из числа социальных партнёров школы, выпускников школы, родителей. Тема интервью — профессиональная ориентация.</p>	<p>Условия: Задание выполняется с участием педагога. Объём публикации не должен превышать трёх страниц. В качестве примера школьнику даны педагогом опубликованные интервью, касающиеся проблемы</p>

Технологический компонент	Ситуативный компонент	Функциональный компонент
<p><i>Результат:</i> Задание считается выполненным, если составлен обоснованный план интервью, посвящённого профориентационной проблематике</p>	<p>Интервью может проводиться во время запланированных по программе внеурочной деятельности экскурсий</p> <p><i>Результат:</i> Задание считается выполненным, если получено согласие интервьюируемого на запись беседы на диктофон, интервью записано на диктофон и в блокнот, текст интервью согласован с интервьюируемым</p>	<p>мы профессионального самоопределения и профессиональной ориентации</p> <p><i>Результат:</i> Задание считается выполненным, если текст публикации отражает содержание интервью, выбранное название наиболее удачно передаёт суть публикации, а комментарий уместны и органично дополняют материал</p>

2. Профессиональная проба «Фитодизайн».

Проба рассчитана на 4 часа.

Подготовительный этап. Во время этого этапа педагог знакомит школьников с понятием «фитодизайн». Даёт характеристику основных типов интерьера. Останавливается на понятиях «температурно-влажностный режим», «видовой состав тропических и субтропических растений», «биологическая совместимость растений». Объясняет, что такое художественно-эстетическое равновесие композиции, пропорции композиции и интерьера.

У учащихся формируется понятие о фитодизайне и его основных функциях:

- изучение взаимосвязи между здоровьем человека и растениями (например, прямое влияние на здоровье человека летучих растительных выделений, влияние цвета растений на эмоциональное состояние человека, обогащение воздуха кислородом и лёгкими отрицательными ионами, нейтрализация растениями вредных выделений);
- введение растений в интерьеры, учитывающее их биологическую совместимость, выживаемость и приспособляемость к различным условиям среды помещений;
- объединение растений с предметным миром, гармонизирующее искусственную среду обитания человека и содействующее его эмоционально-эстетическому развитию.

На подготовительном этапе учащиеся получают научные знания из разных областей: ботаника, медицина, биология, архитектура и дизайн.

Особое внимание уделяется основным типам интерьеров:

- *лечебно-оздоровительный* (самый благоприятный для человека и оптимальный для растений) — помещения санаториев, больниц, детских садов и яслей, комнаты психофизиологической разгрузки, релаксации, специализированные зоны отдыха и др.;
- *бытовой* — жилые помещения и комнаты отдыха на предприятиях;
- *служебный* — самые разнообразные административные помещения, кабинеты, аудитории, классы, вестибюли, фойе, холлы;
- *парадный* — различные залы заседаний, приёмов, мемориальные и некоторые зрелищные;
- *производственный* (условия для растений удовлетворительные, а иногда и экстремальные) — цеха фабрик, заводов, мастерские, торговые залы и др.;
- *замкнутый* — замкнутые ограниченные помещения (например, подводные, подземные и космические станции).

Характеристика основных типов интерьера

Тип интерьера	Экологические показатели		
	Освещённость, лк	Температура в зимний период, °С	Относительная влажность воздуха, %
Бытовой	2500—400	18—24	55—35
Замкнутый	Искусственный свет	18—22	55—30
Лечебно-оздоровительный	2000—800	18—24	70—35
Парадный	Искусственный свет	16—20	50—30
Производственный	3000—250	14—30	70—15
Служебный	1500—400	16—22	55—30

Особое внимание уделяется также и основным видам экспозиции, определяемым функциональным назначением помещения:

- *сменный* — когда растения в интерьере необходимы на малый отрезок времени, а затем их заменяют другими, т. е. они являются временным акцентом. Используются главным образом срезы растений в виде аранжировок и букетов, а также красивоцветущие и декоративнолиственные культуры в настольных и напольных вазах, корзинах и т. д.;
- *сезонный* — растения сохраняют в интерьере наиболее декоративный вид в определённый период (сезон) — такими являются красивоцветущие виды, декоративнолиственные типы пуансеттии и выгоночные растения;
- *постоянный* — растения могут нормально жить и развиваться и при этом сохранять высокую декоративность всю свою жизнь. Это любые вечнозелёные виды в зимних садах, в стационарных и передвижных контейнерах.

Краткая характеристика видового состава тропических и субтропических растений в основных типах интерьера, информация о влиянии растений на здоровье человека представлена в книге «Фитоэргономика» (Иванченко В. А., Черевченко Т. М. и др., 1989).

Практический этап. Выполнение профессиональной пробы по трём компонентам и двум уровням сложности.

Содержание профессиональной пробы

Технологический компонент	Ситуативный компонент	Функциональный компонент
1-й уровень сложности		
<p>Задание: Определить, к какому типу интерьера относится помещение, где проходит занятие, его освещённость и температурно-влажностный режим</p>	<p>Задание: Подобрать растения, соответствующие данному типу интерьера</p>	<p>Задание: Определить, какой вид экспозиции (сменная, сезонная, постоянная) предпочтительнее для данного типа помещения</p>
<p>Условие: Дана характеристика основных типов интерьеров, таблица освещённости и температурно-влажностного режима</p>	<p>Условие: Задание выполняется с учётом заданного температурно-влажностного режима и краткой характеристики видового состава растений в основных типах интерьеров</p>	<p>Условие: Задание выполняется самостоятельно; основные виды экспозиции даны. Помещение определяется педагогом</p>
<p>Результат: Задание считается выполненным, если правильно определён тип помещения и его характеристики</p>	<p>Результат: Задание считается выполненным, если отобранные растения соответствуют данному типу интерьера</p>	<p>Результат: Задание считается выполненным, если экспозиция согласована с данным типом помещения</p>

Технологический компонент	Ситуативный компонент	Функциональный компонент
2-й уровень сложности		
<p>Задание: Составить схему изменения функционального пространства помещения с использованием различных растительных групп</p>	<p>Задание: Подобрать растительные группы, соответствующие функциональной организации помещения</p>	<p>Задание: Самостоятельно создать художественно-декоративную композицию из подобранных групп растений</p>
<p>Условия: Задание выполняется самостоятельно с учётом особенностей интерьера и функционального пространства помещения</p>	<p>Условия: Самостоятельно выбираются растения, ёмкости, вспомогательные элементы</p>	<p>Условия: Задание выполняется самостоятельно. Сохраняется соотношение объёмных элементов фитокомпозиции</p>
<p>Результат: Задание считается выполненным, если найдено гармоничное соотношение функционального пространства помещения и объёмных элементов фитокомпозиции (растений, ёмкостей)</p>	<p>Результат: Задание считается выполненным, если подобранные растительные группы соответствуют функциональному назначению. Композиция декоративна. Учтены совместимость, скорость роста растений</p>	<p>Результат: Задание считается выполненным, если создана эстетически комфортная обстановка, отвечающая функциональному назначению помещения. Сохранена согласованность между группами растений, учтена объёмно-пространственная структура помещения. Особое внимание обращается на оригинальность и творческий подход</p>

3. Профессиональная проба «Экспозиционер»

Проба рассчитана на 4 часа.

Подготовительный этап. Экспозиция — основная форма музейной коммуникации. Предметная основа экспозиции. Типы экспонируемых музейных предметов. Принципы построения экспозиции, методы построения, экспозиционные приёмы.

На этом этапе учащиеся, используя интернет-ресурсы, журналы, энциклопедии, рекомендуемую литературу, получают информацию о музейной экспозиции, типах экспонируемых предметов, принципах построения экспозиции, экспозиционных приёмах. Идеальным видится вариант, при котором в образовательном учреждении есть школьный музей, где детально можно рассмотреть вопросы, касающиеся музейной экспозиции.

На этом этапе пробы школьники получают базовые сведения о сфере профессиональной деятельности экспозиционера. По окончании этого этапа можно задать школьникам вопросы для размышления и обсуждения. Например:

- Ты, скорее всего, знаешь, что выставленное на экспозиции — лишь вершина айсберга, большая же часть музейных предметов (а в отдельных музеях это более 90%) хранится в фондохранилищах. С чем это, по твоему мнению, связано?
- Как ты считаешь, без чего не может существовать музей — без фондохранилища или без экспозиции? Аргументируй свой ответ, может быть, постановка такого вопроса неправомерна, ведь существуют же «Музеи-квартиры», в которых экспозиция и есть сам музей.
- Как ты считаешь, на стыке каких профессий работает «экспозиционер» — человек, который делает экспозиции? Нужно ли ему знать, к примеру, такие термины, как плафон, фронтон, фриз, филигрань, чернь, насечка, терракота, майолика, фаянс, гобелен, шпалера, кружево? Или для него более значимы другие термины: этикетаж, экспонат, подлинник, копия, муляж?
- В каких музеях ты был за последние три года? К какому типу музеев они относились: естественно-научному, художественному и т. д.? Сколько всего существует типов музеев, по твоему мнению?
- Экспонатом в музее обычно становятся «музейные предметы». Могут ли быть экспонатами музея явления действитель-

ности, не являющиеся предметами (песни, фольклор, механизмы передачи традиции)?

Все вопросы, с которыми познакомился школьник, представляют собой введение в пробу. Вопросы являются проблемными, они содержат интеллектуальные затруднения. Именно вопросы или серия вопросов, требующих размышления, знаний, опыта, являются основными элементами подготовительного этапа пробы.

Во время проведения подготовительного этапа можно предложить школьникам и небольшую ролевую игру. «Представь себе ситуацию — тебя назначают директором создаваемого музея, и выделяют неограниченные средства на его создание. И пока ещё не готов архитектурный проект будущего музейного здания, не решено, каким же будет сам музей, тебе поступает просьба организовать выставку, посвящённую стилям искусства. Проблема заключается в том, что тебе надо представить: готику, Возрождение, барокко, рококо, классицизм, ампир, романтизм, реализм, импрессионизм, модерн, а возможности экспозиционного помещения не позволяют выставить более одного произведения искусства. Средства же позволяют получить практически любой музейный предмет. Что же будет в твоей экспозиции? Попытайся подобрать художественные произведения».

Практический этап. Выполнение профессиональной пробы по трём компонентам и двум уровням сложности.

Пробу первого уровня сложности школьники выполняют при посещении постоянной экспозиции музея/школьного музея/виртуального музея. Выполнение пробы второго уровня сложности может выполняться как индивидуально, так и в составе небольших групп.

Содержание профессиональной пробы

Технологический компонент	Ситуативный компонент	Функциональный компонент
1-й уровень сложности		
<p>Задача: Определить принципы построения экспозиции</p>	<p>Задача: Определить методы построения экспозиции, предметную основу экспозиции</p>	<p>Задача: Привести в конкретную музейную экспозицию (виртуально) дополнительный экспонат, не нарушая принципов и методов построения данной экспозиции</p>
<p>Условие: Задание выполняется во время экскурсии в музей/школьный музей/виртуальный музей на основе постоянной музейной экспозиции</p>	<p>Условие: Задание выполняется во время посещения музея/школьного музея/виртуального музея на основе музейной экспозиции</p>	<p>Условие: Самостоятельное выполнение работы. Дополнительный музейный экспонат выбирается из заранее подготовленных копий музейных предметов (репродукции, муляжи и т. д.)</p>
<p>Результат: Задание считается выполненным, если правильно определен принцип построения экспозиции</p>	<p>Результат: Задание считается выполненным, если правильно определены методы построения экспозиции и предметная основа</p>	<p>Результат: Задание считается выполненным, если дополнительный экспонат выбран в соответствии с принципом и методами построения экспозиции. Внимание обращается на обоснование выбора вводимого экспоната</p>

Технологический компонент	Ситуативный компонент	Функциональный компонент
2-й уровень сложности		
<p>Задание: Подобрать экспонаты по заданной педагогом теме экспозиции</p> <p>Условия: При выполнении задания используются фотографии и репродукции музейных предметов по теме, которая наиболее удобна для преподавателя</p>	<p>Задание: Самостоятельно построить экспозицию по заданной теме</p> <p>Условия: Работа выполняется самостоятельно в соответствии с логикой заданной преподавателем темы</p>	<p>Задание: Разработать путеводитель по заданной теме</p> <p>Условия: Работа выполняется самостоятельно на основании созданной музейной экспозиции. Объём не должен превышать трёх страниц. В качестве примера педагогом даны музейные путеводители</p>
<p>Результат: Задание считается выполненным, если материалы организованы комплексно, соответствуют теме, выразительны, целостны</p>	<p>Результат: Задание считается выполненным, если экспозиция соответствует заданной теме. Особое внимание уделяется творческому подходу, оригинальности экспозиционного решения, коммуникативности экспозиции</p>	<p>Результат: Задание считается выполненным, если путеводитель соответствует теме, информационно насыщен, оригинален в изложении материала</p>

62	Русский язык и литература	Литература	9	Литература (в 2 частях), Зинин С.А., Сахаров В.И., Чалмаев В.А.	До 31 августа 2027 года	
63	Русский язык и литература	Литература	5	Литература (в 2 частях), Рыжкова Т.В., Костюхина М.С., Вирина Г.Л. и другие; под редакцией Сухих И.Н.	До 31 августа 2023 года	
64	Русский язык и литература	Литература	6	Литература (в 2 частях), Рыжкова Т.В., Гуйс И.Н., Вирина Г.Л.; под редакцией Сухих И.Н.	До 31 августа 2024 года	
65	Русский язык и литература	Литература	7	Литература (в 2 частях), Малкова Ю.В., Гуйс И.Н., Рыжкова Т.В., Сухих И.Н.; под редакцией Сухих И.Н.	До 31 августа 2025 года	
66	Русский язык и литература	Литература	8	Литература (в 2 частях), Рыжкова Т.В., Гуйс И.Н.; под редакцией Сухих И.Н.	До 31 августа 2026 года	
67	Русский язык и литература	Литература	9	Литература (в 2 частях), Сухих И.Н.	До 31 августа 2027 года	
68	Русский язык и литература	Литература	5	Литература (в 2 частях), Чертов В.Ф., Трубина Л.А., Ипполитова Н.А. и другие; под редакцией Чертова В.Ф.	До 31 августа 2023 года	
69	Русский язык и литература	Литература	6	Литература (в 2 частях), Чертов В.Ф., Трубина Л.А., Ипполитова Н.А. и другие; под редакцией Чертова В.Ф.	До 31 августа 2024 года	
70	Русский язык и литература	Литература	7	Литература (в 2 частях), Чертов В.Ф., Трубина Л.А., Ипполитова Н.А. и другие; под редакцией Чертова В.Ф.	До 31 августа 2025 года	
71	Русский язык и литература	Литература	8	Литература (в 2 частях), Чертов В.Ф., Трубина Л.А., Антипова А.М. и другие; под редакцией Чертова В.Ф.	До 31 августа 2026 года	
72	Русский язык и литература	Литература	9	Литература (в 2 частях), Чертов В.Ф., Трубина Л.А., Антипова А.М. и другие; под редакцией Чертова В.Ф.	До 31 августа 2027 года	
73	Русский язык и литература	Литература	5	Литература (в 2 частях), Архангельский А.Н., Смирнова Т.Ю.; под редакцией Архангельского А.Н.	До 31 августа 2023 года	
74	Русский язык и литература	Литература	6	Литература (в 2 частях), Архангельский А.Н., Смирнова Т.Ю.; под редакцией Архангельского А.Н.	До 31 августа 2024 года	
75	Русский язык и литература	Литература	7	Литература (в 2 частях), Архангельский А.Н., Смирнова Т.Ю.; под редакцией Архангельского А.Н.	До 31 августа 2025 года	
76	Русский язык и литература	Литература	8	Литература (в 2 частях), Архангельский А.Н., Смирнова Т.Ю.; под редакцией Архангельского А.Н.	До 31 августа 2026 года	
77	Русский язык и литература	Литература	9	Литература (в 2 частях), Архангельский А.Н., Смирнова Т.Ю.; под редакцией Архангельского А.Н.	До 31 августа 2027 года	
78	Русский язык и литература	Литература	5	Литература (в 2 частях), Москвин Г.В., Пуряева Н.Н., Ерохина Е.Л.	До 31 августа 2023 года	
79	Русский язык и литература	Литература	6	Литература (в 2 частях), Москвин Г.В., Пуряева Н.Н., Ерохина Е.Л.	До 31 августа 2024 года	
80	Русский язык и литература	Литература	7	Литература (в 2 частях), Москвин Г.В., Пуряева Н.Н., Ерохина Е.Л.	До 31 августа 2025 года	
81	Русский язык и литература	Литература	8	Литература (в 2 частях), Москвин Г.В., Пуряева Н.Н., Ерохина Е.Л.	До 31 августа 2026 года	
82	Русский язык и литература	Литература	9	Литература (в 2 частях), Москвин Г.В., Пуряева Н.Н., Ерохина Е.Л.	До 31 августа 2027 года	
83	Русский язык и литература	Литература	5	Чтение (для обучающихся с интеллектуальными нарушениями), Мальшева З.Ф.	До 31 августа 2023 года	
84	Русский язык и литература	Литература	5	Литература (в 2 частях), Снежневская М.А., Хренова О.М., Кац Э.Э.; под редакцией Беленького Г.И.	До 31 августа 2023 года	
85	Русский язык и литература	Литература	6	Литература (в 2 частях), Снежневская М.А., Хренова О.М.; под редакцией Беленького Г.И.	До 31 августа 2024 года	
86	Русский язык и литература	Литература	7	Литература (в 2 частях), Беленький Г.И. и другие; под редакцией Беленького Г.И.	До 31 августа 2025 года	
87	Русский язык и литература	Литература	8	Литература (в 3 частях), Часть 1: Беленький Г.И.; Часть 2: Беленький Г.И.; Часть 3: Беленький Г.И., Хренова О.М.	До 31 августа 2026 года	
88	Русский язык и литература	Литература	9	Литература (в 3 частях), Часть 1: Беленький Г.И. и другие; под редакцией Беленького Г.И.; Часть 2: Беленький Г.И. и другие; под редакцией Беленького Г.И.; Часть 3: Шамчикова В.М.; под редакцией Беленького Г.И.	До 31 августа 2027 года	
89	Русский язык и литература	Литература	5	Литература (в 2 частях), Ланин Б.А., Устинова Л.Ю., Шамчикова В.М.; под редакцией Ланина Б.А.	До 31 августа 2023 года	

119	Иностранные языки	Английский язык	5	Английский язык (в 2 частях), Верещагина И.Н., Афанасьева О.В.	До 31 августа 2023 года	
120	Иностранные языки	Английский язык	6	Английский язык (в 2 частях), Афанасьева О.В., Михеева И.В.	До 31 августа 2024 года	
121	Иностранные языки	Английский язык	7	Английский язык, Афанасьева О.В., Михеева И.В.	До 31 августа 2025 года	
122	Иностранные языки	Английский язык	8	Английский язык, Афанасьева О.В., Михеева И.В.	До 31 августа 2026 года	
123	Иностранные языки	Английский язык	9	Английский язык, Афанасьева О.В., Михеева И.В.	До 31 августа 2027 года	
124	Иностранные языки	Английский язык	5	Английский язык, Комарова Ю.А., Ларионова И.В.	До 31 августа 2023 года	
125	Иностранные языки	Английский язык	6	Английский язык, Комарова Ю.А., Ларионова И.В.	До 31 августа 2024 года	
126	Иностранные языки	Английский язык	7	Английский язык, Комарова Ю.А., Ларионова И.В.	До 31 августа 2025 года	
127	Иностранные языки	Английский язык	8	Английский язык, Комарова Ю.А., Ларионова И.В.	До 31 августа 2026 года	
128	Иностранные языки	Английский язык	9	Английский язык, Комарова Ю.А., Ларионова И.В.	До 31 августа 2027 года	
129	Иностранные языки	Английский язык	5	Английский язык, Деревянко Н.Н., Жаворонкова С.В., Карпова Л.Г., Колоскова Т.Р., Пономарева Н.Б., Струкова Л.Н.	До 31 августа 2023 года	
130	Иностранные языки	Английский язык	6	Английский язык, Деревянко Н.Н., Жаворонкова С.В., Козятинская Л.В., Колоскова Т.Р., Кузванова Н.И., Носонович Е.В., Скворцова И.А., Талзи Л.В.	До 31 августа 2024 года	
131	Иностранные языки	Английский язык	7	Английский язык, Деревянко Н.Н., Жаворонкова С.В., Козятинская Л.В., Колоскова Т.Р., Кузванова Н.И., Носонович Е.В., Скворцова И.А., Талзи Л.В.	До 31 августа 2025 года	
132	Иностранные языки	Английский язык	8	Английский язык, Дворецкая О.Б., Казырбаева Н.Ю., Кузванова Н.И., Мичурина М.Л., Новикова Н.В., Талзи Л.В., Шалимова Е.Ю.	До 31 августа 2026 года	
133	Иностранные языки	Английский язык	9	Английский язык, Гроза О.Л., Дворецкая О.Б., Казырбаева Н.Ю., Клименко В.В., Мичурина М.Л., Новикова Н.В., Рыжкова Т.Н., Шалимова Е.Ю.	До 31 августа 2027 года	
134	Иностранные языки	Английский язык	5	Английский язык, Кузовлев В.П., Лапа Н.М., Костина И.Н. и другие	До 31 августа 2023 года	
135	Иностранные языки	Английский язык	6	Английский язык, Кузовлев В.П., Лапа Н.М., Перегудова Э.Ш. и другие	До 31 августа 2024 года	
136	Иностранные языки	Английский язык	7	Английский язык, Кузовлев В.П., Лапа Н.М., Перегудова Э.Ш. и другие	До 31 августа 2025 года	
137	Иностранные языки	Английский язык	8	Английский язык, Кузовлев В.П., Лапа Н.М., Перегудова Э.Ш. и другие	До 31 августа 2026 года	
138	Иностранные языки	Английский язык	9	Английский язык, Кузовлев В.П., Лапа Н.М., Перегудова Э.Ш. и другие	До 31 августа 2027 года	
139	Иностранные языки	Английский язык	5	Английский язык (в 2 частях), Афанасьева О.В., Михеева И.В., Баранова К.М.	До 31 августа 2023 года	
140	Иностранные языки	Английский язык	6	Английский язык (в 2 частях), Афанасьева О.В., Михеева И.В., Баранова К.М.	До 31 августа 2024 года	
141	Иностранные языки	Английский язык	7	Английский язык (в 2 частях), Афанасьева О.В., Михеева И.В., Баранова К.М.	До 31 августа 2025 года	
142	Иностранные языки	Английский язык	8	Английский язык (в 2 частях), Афанасьева О.В., Михеева И.В., Баранова К.М.	До 31 августа 2026 года	
143	Иностранные языки	Английский язык	9	Английский язык (в 2 частях), Афанасьева О.В., Михеева И.В., Баранова К.М.	До 31 августа 2027 года	
144	Иностранные языки	Английский язык	5	Английский язык (в 2 частях), Костюк Е.В., Колоницкая Л.Б., Крокфорд Дж. и другие	До 31 августа 2023 года	
145	Иностранные языки	Английский язык	6	Английский язык (в 2 частях), Гашимов Э.А., Меднова С.Т., Зервас С.	До 31 августа 2024 года	
146	Иностранные языки	Английский язык	7	Английский язык (в 2 частях), Гашимов Э.А., Меднова С.Т., Гастингс Б. и другие	До 31 августа 2025 года	
147	Иностранные языки	Английский язык	8	Английский язык (в 2 частях), Гашимов Э.А., Меднова С.Т., Барраклоу К. и другие	До 31 августа 2026 года	
148	Иностранные языки	Английский язык	9	Английский язык (в 2 частях), Мишин А.В., Громова И.А., Ёлкина К.И. и другие	До 31 августа 2027 года	

235	Математика и информатика	Математика	6	Математика, Бунимович Е.А., Кузнецова Л.В., Минаева С.С. и другие	До 31 августа 2024 года		
236	Математика и информатика	Математика	5	Математика (в 2 частях), Виленкин Н.Я., Жохов В.И., Чесноков А.С., Шварцбург С.И.	До 31 августа 2023 года	Математика: 5-й класс: базовый уровень: учебник: в 2 частях, Виленкин Н.Я., Жохов В.И., Чесноков А.С. и другие	До 29 апреля 2027 года
237	Математика и информатика	Математика	6	Математика (в 2 частях), Виленкин Н.Я., Жохов В.И., Чесноков А.С., Шварцбург С.И.	До 31 августа 2024 года	Математика: 6-й класс: базовый уровень: учебник: в 2 частях, Виленкин Н.Я., Жохов В.И., Чесноков А.С. и другие	До 29 апреля 2027 года
238	Математика и информатика	Математика	5	Математика (в 2 частях), Дорощев Г.В., Петерсон Л.Г.	До 31 августа 2023 года		
239	Математика и информатика	Математика	6	Математика (в 3 частях), Дорощев Г.В., Петерсон Л.Г.	До 31 августа 2024 года		
240	Математика и информатика	Математика	5	Математика, Дорощев Г.В., Шарыгин И.Ф., Суворова С.Б. и другие	До 31 августа 2023 года		
241	Математика и информатика	Математика	6	Математика, Дорощев Г.В., Шарыгин И.Ф., Суворова С.Б. и другие	До 31 августа 2024 года		
242	Математика и информатика	Математика	5	Математика, Козлов В.В., Никитин А.А., Белоносов В.С. и другие; под редакцией Козлова В.В. и Никитина А.А.	До 31 августа 2023 года		
243	Математика и информатика	Математика	6	Математика, Козлов В.В., Никитин А.А., Белоносов В.С. и другие; под редакцией Козлова В.В. и Никитина А.А.	До 31 августа 2024 года		
244	Математика и информатика	Математика	7	Математика: алгебра и геометрия, Козлов В.В., Никитин А.А., Белоносов В.С. и другие; под редакцией Козлова В.В. и Никитина А.А.	До 31 августа 2025 года		
245	Математика и информатика	Математика	8	Математика: алгебра и геометрия, Козлов В.В., Никитин А.А., Белоносов В.С. и другие; под редакцией Козлова В.В. и Никитина А.А.	До 31 августа 2026 года		
246	Математика и информатика	Математика	9	Математика: алгебра и геометрия, Козлов В.В., Никитин А.А., Белоносов В.С. и другие; под редакцией Козлова В.В. и Никитина А.А.	До 31 августа 2027 года		
247	Математика и информатика	Математика	5	Математика, Мерзляк А.Г., Полонский В.Б., Якир М.С.; под редакцией Подольского В.Е.	До 31 августа 2023 года		
248	Математика и информатика	Математика	6	Математика, Мерзляк А.Г., Полонский В.Б., Якир М.С.; под редакцией Подольского В.Е.	До 31 августа 2024 года		
249	Математика и информатика	Математика	5	Математика, Никольский С.М., Потапов М.К., Решетников Н.Н. и другие	До 31 августа 2023 года		
250	Математика и информатика	Математика	6	Математика, Никольский С.М., Потапов М.К., Решетников Н.Н. и другие	До 31 августа 2024 года		
251	Математика и информатика	Математика	5	Математика, Ткачева М.В.	До 31 августа 2023 года		
252	Математика и информатика	Математика	6	Математика, Ткачева М.В.	До 31 августа 2024 года		
253	Математика и информатика	Математика	5	Математика (для обучающихся с интеллектуальными нарушениями), Перова М.Н., Капустина Г.М.	До 31 августа 2023 года		
254	Математика и информатика	Математика	5	Математика, Истомина Н.Б., Горина О.П., Тихонова Н.Б.	До 31 августа 2023 года		
255	Математика и информатика	Математика	6	Математика, Истомина Н.Б., Горина О.П., Тихонова Н.Б.	До 31 августа 2024 года		
256	Математика и информатика	Математика	5	Математика (в 2 частях), Виленкин Н.Я., Жохов В.И., Чесноков А.С., Александрова Л.А., Шварцбург С.И.	До 31 августа 2023 года		
257	Математика и информатика	Математика	6	Математика (в 2 частях), Виленкин Н.Я., Жохов В.И., Чесноков А.С., Александрова Л.А., Шварцбург С.И.	До 31 августа 2024 года		
258	Математика и информатика	Алгебра	7	Алгебра, Бунимович Е.А., Кузнецова Л.В., Минаева С.С. и другие	До 31 августа 2023 года		
259	Математика и информатика	Алгебра	8	Алгебра, Бунимович Е.А., Кузнецова Л.В., Минаева С.С. и другие	До 31 августа 2024 года		
260	Математика и информатика	Алгебра	9	Алгебра, Бунимович Е.А., Кузнецова Л.В., Минаева С.С. и другие	До 31 августа 2025 года		
261	Математика и информатика	Алгебра	7	Алгебра, Дорощев Г.В., Суворова С.Б., Бунимович Е.А. и другие	До 31 августа 2023 года		
262	Математика и информатика	Алгебра	8	Алгебра, Дорощев Г.В., Суворова С.Б., Бунимович Е.А. и другие	До 31 августа 2024 года		
263	Математика и информатика	Алгебра	9	Алгебра, Дорощев Г.В., Суворова С.Б., Бунимович Е.А. и другие	До 31 августа 2025 года		
264	Математика и информатика	Алгебра	7	Алгебра, Колягин Ю.М., Ткачева М.В., Федорова Н.Е. и другие	До 31 августа 2023 года		

265	Математика и информатика	Алгебра	8	Алгебра, Колягин Ю.М., Ткачева М.В., Федорова Н.Е. и другие	До 31 августа 2024 года	
266	Математика и информатика	Алгебра	9	Алгебра, Колягин Ю.М., Ткачева М.В., Федорова Н.Е. и другие	До 31 августа 2025 года	
267	Математика и информатика	Алгебра	7	Алгебра, Макарычев Ю.Н., Миндюк Н.Г., Нешков К.И. и другие; под редакцией Теляковского С.А.	До 31 августа 2023 года	Математика. Алгебра: 7-й класс: базовый уровень: учебник, Макарычев Ю.Н., Миндюк Н.Г., Нешков К.И. и другие; под ред. Теляковского С.А.
268	Математика и информатика	Алгебра	8	Алгебра, Макарычев Ю.Н., Миндюк Н.Г., Нешков К.И. и другие; под редакцией Теляковского С.А.	До 31 августа 2024 года	Математика. Алгебра: 8-й класс: базовый уровень: учебник, Макарычев Ю.Н., Миндюк Н.Г., Нешков К.И. и другие; под ред. Теляковского С.А.
269	Математика и информатика	Алгебра	9	Алгебра, Макарычев Ю.Н., Миндюк Н.Г., Нешков К.И. и другие; под редакцией Теляковского С.А.	До 31 августа 2025 года	Математика. Алгебра: 9-й класс: базовый уровень: учебник, Макарычев Ю.Н., Миндюк Н.Г., Нешков К.И. и другие; под ред. Теляковского С.А.
270	Математика и информатика	Алгебра	7	Алгебра, Макарычев Ю.Н., Миндюк Н.Г., Нешков К.И. и другие	До 31 августа 2023 года	
271	Математика и информатика	Алгебра	8	Алгебра, Макарычев Ю.Н., Миндюк Н.Г., Нешков К.И. и другие	До 31 августа 2024 года	
272	Математика и информатика	Алгебра	9	Алгебра, Макарычев Ю.Н., Миндюк Н.Г., Нешков К.И. и другие	До 31 августа 2025 года	
273	Математика и информатика	Алгебра	7	Алгебра, Мерзляк А.Г., Полонский В.Б., Якир М.С.; под редакцией Подольского В.Е.	До 31 августа 2023 года	
274	Математика и информатика	Алгебра	8	Алгебра, Мерзляк А.Г., Полонский В.Б., Якир М.С.; под редакцией Подольского В.Е.	До 31 августа 2024 года	
275	Математика и информатика	Алгебра	9	Алгебра, Мерзляк А.Г., Полонский В.Б., Якир М.С.; под редакцией Подольского В.Е.	До 31 августа 2025 года	
276	Математика и информатика	Алгебра	7	Алгебра, Мерзляк А.Г., Поляков В.М.; под редакцией Подольского В.Е.	До 31 августа 2023 года	
277	Математика и информатика	Алгебра	8	Алгебра, Мерзляк А.Г., Поляков В.М.; под редакцией Подольского В.Е.	До 31 августа 2024 года	
278	Математика и информатика	Алгебра	9	Алгебра, Мерзляк А.Г., Поляков В.М.; под редакцией Подольского В.Е.	До 31 августа 2025 года	
279	Математика и информатика	Алгебра	7	Алгебра (в 2 частях), Часть 1: Мордкович А.Г.; Часть 2: Мордкович А.Г. и другие; год редакцией Мордковича А.Г.	До 31 августа 2023 года	
280	Математика и информатика	Алгебра	8	Алгебра (в 2 частях), Часть 1: Мордкович А.Г.; Часть 2: Мордкович А.Г. и другие, под редакцией Мордковича А.Г.	До 31 августа 2024 года	
281	Математика и информатика	Алгебра	9	Алгебра (в 2 частях), Часть 1: Мордкович А.Г., Семенов П.В.; Часть 2: Мордкович А.Г., Александрова А.Л., Мишустина Т.Н. и другие; под редакцией Мордковича А.Г.	До 31 августа 2025 года	
282	Математика и информатика	Алгебра	7	Алгебра (в 2 частях), Мордкович А.Г., Николаев Н.П.	До 31 августа 2023 года	
283	Математика и информатика	Алгебра	8	Алгебра (в 2 частях), Часть 1: Мордкович А.Г., Николаев Н.П.; Часть 2: Мордкович А.Г. и другие, под редакцией Мордковича А.Г.	До 31 августа 2024 года	
284	Математика и информатика	Алгебра	9	Алгебра (в 2 частях), Часть 1: Мордкович А.Г. и другие; Часть 2: Мордкович А.Г. и другие, под редакцией Мордковича А.Г.	До 31 августа 2025 года	
285	Математика и информатика	Алгебра	7	Алгебра, Никольский С.М., Потапов М.К., Решетников Н.Н. и другие	До 31 августа 2023 года	
286	Математика и информатика	Алгебра	8	Алгебра, Никольский С.М., Потапов М.К., Решетников Н.Н. и другие	До 31 августа 2024 года	
287	Математика и информатика	Алгебра	9	Алгебра, Никольский С.М., Потапов М.К., Решетников Н.Н. и другие	До 31 августа 2025 года	
288	Математика и информатика	Алгебра	7	Алгебра (в 3 частях), Петерсон Л.Г., Абраров Д.Л., Чуткова Е.В.	До 31 августа 2023 года	
289	Математика и информатика	Алгебра	8	Алгебра (в 3 частях), Петерсон Л.Г., Агаханов Н.Х., Петрович А.Ю., Подлипский О.К., Рогатова М.В., Трушин Б.В.	До 31 августа 2024 года	

290	Математика и информатика	Алгебра	9	Алгебра (в 2 частях), Петерсон Л.Г., Агаханов Н.Х., Петрович А.Ю., Подлипский О.К., Рогатова М.В., Трушин Б.В.	До 31 августа 2025 года		
291	Математика и информатика	Алгебра	7	Алгебра, Рубин А.Г., Чулков П.В.	До 31 августа 2023 года		
292	Математика и информатика	Алгебра	8	Алгебра, Рубин А.Г., Чулков П.В.	До 31 августа 2024 года		
293	Математика и информатика	Алгебра	9	Алгебра, Рубин А.Г., Чулков П.В.	До 31 августа 2025 года		
294	Математика и информатика	Алгебра	7	Алгебра, Мордкович А.Г., Семенов П.В., Александрова Л.А., Мардахаева Е.Л.	До 31 августа 2023 года		
295	Математика и информатика	Алгебра	8	Алгебра, Мордкович А.Г., Семенов П.В., Александрова Л.А., Мардахаева Е.Л.	До 31 августа 2024 года		
296	Математика и информатика	Алгебра	9	Алгебра, Мордкович А.Г., Семенов П.В., Александрова Л.А., Мардахаева Е.Л.	До 31 августа 2025 года		
297	Математика и информатика	Геометрия	7-9	Геометрия, Атанасян Л.С., Бутузов В.Ф., Кадомцев С.Б. и другие	До 31 августа 2025 года	Математика. Геометрия: 7-9-е классы: базовый уровень: учебник, Атанасян Л.С., Бутузов В.Ф., Кадомцев С.Б. и другие	До 29 апреля 2027 года
298	Математика и информатика	Геометрия	7	Геометрия, Берсенев А.А., Сафонова Н.В.	До 31 августа 2023 года		
299	Математика и информатика	Геометрия	8	Геометрия, Берсенев А.А., Сафонова Н.В.	До 31 августа 2024 года		
300	Математика и информатика	Геометрия	9	Геометрия, Берсенев А.А., Сафонова Н.В.	До 31 августа 2025 года		
301	Математика и информатика	Геометрия	7	Геометрия, Бутузов В.Ф., Кадомцев С.Б., Прасолов В.В.; под редакцией Садовниченко В.А.	До 31 августа 2023 года		
302	Математика и информатика	Геометрия	8	Геометрия, Бутузов В.Ф., Кадомцев С.Б., Прасолов В.В.; под редакцией Садовниченко В.А.	До 31 августа 2024 года		
303	Математика и информатика	Геометрия	9	Геометрия, Бутузов В.Ф., Кадомцев С.Б., Прасолов В.В.; под редакцией Садовниченко В.А.	До 31 августа 2025 года		
304	Математика и информатика	Геометрия	7-9	Геометрия, Козлова С.А., Рубин А.Г., Гусев В.А.	До 31 августа 2025 года		
305	Математика и информатика	Геометрия	7	Геометрия, Мерзляк А.Г., Полонский В.Б., Якир М.С.; под редакцией Подольского В.Е.	До 31 августа 2023 года		
306	Математика и информатика	Геометрия	8	Геометрия, Мерзляк А.Г., Полонский В.Б., Якир М.С.; под редакцией Подольского В.Е.	До 31 августа 2024 года		
307	Математика и информатика	Геометрия	9	Геометрия, Мерзляк А.Г., Полонский В.Б., Якир М.С.; под редакцией Подольского В.Е.	До 31 августа 2025 года		
308	Математика и информатика	Геометрия	7	Геометрия, Мерзляк А.Г., Поляков В.М.; под редакцией Подольского В.Е.	До 31 августа 2023 года		
309	Математика и информатика	Геометрия	8	Геометрия, Мерзляк А.Г., Поляков В.М.; под редакцией Подольского В.Е.	До 31 августа 2024 года		
310	Математика и информатика	Геометрия	9	Геометрия, Мерзляк А.Г., Поляков В.М.; под редакцией Подольского В.Е.	До 31 августа 2025 года		
311	Математика и информатика	Геометрия	7-9	Геометрия, Погорелов А.В.	До 31 августа 2023 года		
312	Математика и информатика	Геометрия	7-9	Геометрия, Смирнова И.М., Смирнов В.А.	До 31 августа 2023 года		
313	Математика и информатика	Геометрия	7-9	Геометрия, Шарыгин И.Ф.	До 31 августа 2023 года		
314	Математика и информатика	Геометрия	7	Геометрия, Смирнов В.А., Смирнова И.М.	До 31 августа 2023 года		
315	Математика и информатика	Геометрия	8	Геометрия, Смирнов В.А., Смирнова И.М.	До 31 августа 2024 года		
316	Математика и информатика	Геометрия	9	Геометрия, Смирнов В.А., Смирнова И.М.	До 31 августа 2025 года		
317	Математика и информатика	Вероятность и статистика	7-9			Математика. Вероятность и статистика: 7-9-е классы: базовый уровень: учебник: в 2 частях, Высоцкий И.Р., Ященко И.В.; под ред. Ященко И.В.	До 17 мая 2027 года
318	Математика и информатика	Информатика	7	Информатика, Босова Л.Л., Босова А.Ю.	До 31 августа 2023 года	Информатика: 7-й класс: базовый уровень: учебник, Босова Л.Л., Босова А.Ю.	До 25 апреля 2027 года
319	Математика и информатика	Информатика	8	Информатика, Босова Л.Л., Босова А.Ю.	До 31 августа 2024 года	Информатика: 8-й класс: базовый уровень: учебник, Босова Л.Л., Босова А.Ю.	До 25 апреля 2027 года
320	Математика и информатика	Информатика	9	Информатика, Босова Л.Л., Босова А.Ю.	До 31 августа 2025 года	Информатика: 9-й класс: базовый уровень: учебник, Босова Л.Л., Босова А.Ю.	До 25 апреля 2027 года
321	Математика и информатика	Информатика	7	Информатика (в 2 частях), Поляков К.Ю., Еремин Е.А.	До 31 августа 2023 года		
322	Математика и информатика	Информатика	8	Информатика, Поляков К.Ю., Еремин Е.А.	До 31 августа 2024 года		
323	Математика и информатика	Информатика	9	Информатика, Поляков К.Ю., Еремин Е.А.	До 31 августа 2025 года		
324	Математика и информатика	Информатика	7	Информатика, Семакин И.Г., Залогова Л.А., Русаков С.В., Шестакова Л.В.	До 31 августа 2023 года		

325	Математика и информатика	Информатика	8	Информатика, Семакин И.Г., Залогова Л.А., Русаков С.В., Шестакова Л.В.	До 31 августа 2024 года		
326	Математика и информатика	Информатика	9	Информатика, Семакин И.Г., Залогова Л.А., Русаков С.В., Шестакова Л.В.	До 31 августа 2025 года		
327	Математика и информатика	Информатика	7	Информатика, Кушниренко А.Г., Леонов А.Г., Зайдельман Я.Н., Тарасова В.В.	До 31 августа 2023 года		
328	Математика и информатика	Информатика	8	Информатика, Кушниренко А.Г., Леонов А.Г., Зайдельман Я.Н., Тарасова В.В.	До 31 августа 2024 года		
329	Математика и информатика	Информатика	9	Информатика, Кушниренко А.Г., Леонов А.Г., Зайдельман Я.Н., Тарасова В.В.	До 31 августа 2025 года		
330	Математика и информатика	Информатика	7	Информатика, Гейн А.Г., Юнерман Н.А., Гейн А.А.	До 31 августа 2023 года		
331	Математика и информатика	Информатика	8	Информатика, Гейн А.Г., Юнерман Н.А.	До 31 августа 2024 года		
332	Математика и информатика	Информатика	9	Информатика, Гейн А.Г., Юнерман Н.А.	До 31 августа 2025 года		
333	Общественно-научные предметы	История России	6	История России (в 2 частях), Арсентьев Н.М., Данилов А.А., Стефанович П.С. и другие; под редакцией Торкунова А.В.	До 31 августа 2023 года	История. История России : 6-й класс : учебник : в 2 частях, Арсентьев Н. М., Данилов А. А., Стефанович П. С. и другие ; под ред. Торкунова А. В.	До 16 мая 2027 года
334	Общественно-научные предметы	История России	7	История России (в 2 частях), Арсентьев Н.М., Данилов А.А., Курукин И.В. и другие; под редакцией Торкунова А.В.	До 31 августа 2024 года	История. История России : 7-й класс : учебник : в 2 частях, Арсентьев Н. М., Данилов А. А., Курукин И. В. и другие ; под ред. Торкунова А. В.	До 16 мая 2027 года
335	Общественно-научные предметы	История России	8	История России (в 2 частях), Арсентьев Н.М., Данилов А.А., Курукин И.В. и другие; под редакцией Торкунова А.В.	До 31 августа 2025 года	История. История России : 8-й класс : учебник : в 2 частях, Арсентьев Н. М., Данилов А. А., Курукин И. В. и другие ; под ред. Торкунова А. В.	До 16 мая 2027 года
336	Общественно-научные предметы	История России	9	История России (в 2 частях), Арсентьев Н.М., Данилов А.А., Левандовский А.А. и другие; под редакцией Торкунова А.В.	До 31 августа 2026 года	История. История России : 9-й класс : учебник : в 2 частях, Арсентьев Н. М., Данилов А. А., Левандовский А. А. и другие ; под ред. Торкунова А. В.	До 16 мая 2027 года
337	Общественно-научные предметы	История России	6	История России с древнейших времен до начала XVI века, Пчелов Е.В., Лукин П.В.; под редакцией Петрова Ю.А.	До 31 августа 2023 года	История. История России с древнейших времён до начала XVI века: учебник для 6 класса общеобразовательных организаций, Пчелов Е.В., Лукин П.В.; под науч. ред. Петрова Ю.А.	До 20 августа 2027 года
338	Общественно-научные предметы	История России	7	История России. XVI - XVII века, Пчелов Е.В., Лукин П.В.; под редакцией Петрова Ю.А.	До 31 августа 2024 года	История. История России. XVI–XVII века: учебник для 7 класса общеобразовательных организаций, Пчелов Е.В., Лукин П.В.; под науч. ред. Петрова Ю.А.	До 20 августа 2027 года
339	Общественно-научные предметы	История России	8	История России. XVIII век, Захаров В.Н., Пчелов Е.В.; под редакцией Петрова Ю.А.	До 31 августа 2025 года	История. История России. XVIII век: учебник для 8 класса общеобразовательных организаций, Захаров В.Н., Пчелов Е.В.; под науч. ред. Петрова Ю.А.	До 20 августа 2027 года
340	Общественно-научные предметы	История России	9	История России. 1801 - 1914, Соловьев К.А., Шевырев А.П.; под редакцией Петрова Ю.А.	До 31 августа 2026 года	История. История России. 1801–1914: учебник для 9 класса общеобразовательных организаций, Соловьёв К.А., Шевырёв А.П.; под науч. ред. Петрова Ю.А.	До 20 августа 2027 года
341	Общественно-научные предметы	История России	6	История России, Вовина В.Г., Баранов П.А., Александрова С.В. и другие; под редакцией Тишкова В.А.	До 31 августа 2023 года		
342	Общественно-научные предметы	История России	7	История России, Вовина В.Г., Баранов П.А., Пашкова Т.И. и другие; под редакцией Тишкова В.А.	До 31 августа 2024 года		
343	Общественно-научные предметы	История России	8	История России, Баранов П.А., Вовина В.Г.; под общей редакцией Тишкова В.А.	До 31 августа 2025 года		
344	Общественно-научные предметы	История России	9	История России, Лазукова Н.Н., Журавлёва О.Н.; под редакцией Тишкова В.А.	До 31 августа 2026 года		
345	Общественно-научные предметы	История России	6	История России с древнейших времён до начала XVI века, Данилевский И.Н., Андреев И.Л., Юрасов М.К. и другие	До 31 августа 2023 года		
346	Общественно-научные предметы	История России	7	История России: XVI - конец XVII века, Андреев И.Л., Данилевский И.Н., Фёдоров И.Н. и другие	До 31 августа 2024 года		
347	Общественно-научные предметы	История России	8	История России: конец XVII - XVIII века, Андреев И.Л., Ляшенко Л.М., Амосова И.В. и другие	До 31 августа 2025 года		
348	Общественно-научные предметы	История России	9	История России: XIX - начало XX века, Ляшенко Л.М., Волобуев О.В., Симонова Е.В., Клоков В.А.	До 31 августа 2026 года		
349	Общественно-научные предметы	История России	6	Мир истории (для обучающихся с интеллектуальными нарушениями), Бгажнокова И.М., Смирнова Л.В.	До 31 августа 2023 года		

350	Общественно-научные предметы	История России	7	История Отечества (для обучающихся с интеллектуальными нарушениями), Бгажнокова И.М., Смирнова Л.В.	До 31 августа 2024 года		
351	Общественно-научные предметы	История России	8	История Отечества (для обучающихся с интеллектуальными нарушениями), Бгажнокова И.М., Смирнова Л.В.	До 31 августа 2025 года		
352	Общественно-научные предметы	История России	9	История Отечества (для обучающихся с интеллектуальными нарушениями), Бгажнокова И.М., Смирнова Л.В., Карелина И.В.	До 31 августа 2026 года		
353	Общественно-научные предметы	История России	6	История России (в 2 частях), Арсентьев Н.М., Данилов А.А., Стефанович П.С. и другие; под редакцией Торкунова А.В.	До 31 августа 2023 года		
354	Общественно-научные предметы	История России	7	История России (в 2 частях), Арсентьев Н.М., Данилов А.А., Курукин И.В. и другие; под редакцией Торкунова А.В.	До 31 августа 2024 года		
355	Общественно-научные предметы	История России	8	История России (в 2 частях), Арсентьев Н.М., Данилов А.А., Курукин И.В., Токарева А.Я. и другие; под редакцией Торкунова А.В.	До 31 августа 2025 года		
356	Общественно-научные предметы	История России	9	История России (в 2 частях), Арсентьев Н.М., Данилов А.А., Левандовский А.А.; под редакцией Торкунова А.В.	До 31 августа 2026 года		
357	Общественно-научные предметы	История России	6	История России с древнейших времён до начала XVI века, Черникова Т.В., Чиликин К.П.; под общей редакцией Мединского В.Р.	До 31 августа 2023 года	История. История России. С древнейших времён до начала XVI века: 6-й класс: учебник, Черникова Т.В., Чиликин К.П.; под общ. ред. Мединского В.Р.	До 20 августа 2027 года
358	Общественно-научные предметы	История России	7	История России. XVI - конец XVII века, Черникова Т.В., Пазин Р.В.; под общей редакцией Мединского В.Р.	До 31 августа 2024 года	История. История России. XVI — конец XVII века: 7-й класс: учебник, Черникова Т.В., Пазин Р.В.; под общ. ред. Мединского В.Р.	До 20 августа 2027 года
359	Общественно-научные предметы	История России	8	История России. Конец XVII - XVIII век#, Черникова Т.В., Агафонов С.В.; под общей редакцией Мединского В.Р.	До 31 августа 2025 года	История. История России. Конец XVII — XVIII век: 8-й класс: учебник, Черникова Т.В., Агафонов С.В.; под общ. ред. Мединского В.Р.	До 20 августа 2027 года
360	Общественно-научные предметы	История России	9	История России. XIX - начало XX века, Вишняков Я.В., Могилевский Н.А., Агафонов С.В.; под общей редакцией Мединского В.Р.	До 31 августа 2026 года	История. История России. XIX — начало XX века: 9-й класс: учебник, Вишняков Я.В., Могилевский Н.А., Агафонов С.В.; под общ. ред. Мединского В.Р.	До 20 августа 2027 года
361	Общественно-научные предметы	Всеобщая История	5	Всеобщая история. История Древнего мира, Вигасин А.А., Годер Г.И., Свенцицкая И.С.; под редакцией Искендерова А.А.	До 31 августа 2023 года	История. Всеобщая история. История Древнего мира : 5-й класс : учебник, Вигасин А. А., Годер Г. И., Свенцицкая И. С.; под ред. Искендерова А. А.	До 25 апреля 2027 года
362	Общественно-научные предметы	Всеобщая История	6	Всеобщая история. История Средних веков, Агибалова Е.В., Донской Г.М.; под редакцией Сванидзе А.А.	До 31 августа 2024 года	История. Всеобщая история. История Средних веков : 6-й класс : учебник, Агибалова Е. В., Донской Г. М. ; под ред. Сванидзе А. А.	До 25 апреля 2027 года
363	Общественно-научные предметы	Всеобщая История	7	Всеобщая история. История Нового времени, Юдовская А.Я., Баранов П.А., Ванюшкина Л.М.; под редакцией Искендерова А.А.	До 31 августа 2025 года	История. Всеобщая история. История Нового времени. Конец XV—XVII век : 7-й класс : учебник, Юдовская А. Я., Баранов П. А., Ванюшкина Л. М. ; под ред. Искендерова А. А.	До 25 апреля 2027 года
364	Общественно-научные предметы	Всеобщая История	8	Всеобщая история. История Нового времени, Юдовская А.Я., Баранов П.А., Ванюшкина Л.М. и другие; под редакцией Искендерова А.А.	До 31 августа 2026 года	История. Всеобщая история. История Нового времени. XVIII век : 8-й класс : учебник, Юдовская А. Я., Баранов П. А., Ванюшкина Л. М. и другие ; под ред. Искендерова А. А.	До 25 апреля 2027 года
365	Общественно-научные предметы	Всеобщая История	9	Всеобщая история. История Нового времени, Юдовская А.Я., Баранов П.А., Ванюшкина Л.М. и другие; под редакцией Искендерова А.А.	До 31 августа 2027 года	История. Всеобщая история. История Нового времени. XIX—начало XX века : 9-й класс : учебник, Юдовская А. Я., Баранов П. А., Ванюшкина Л. М. и другие ; под ред. Искендерова А. А.	До 25 апреля 2027 года
366	Общественно-научные предметы	Всеобщая История	5	Всеобщая история. История Древнего мира, Никишин В.О., Стрелков А.В., Томашевич О.В., Михайловский Ф.А.; под редакцией Карпова С.П.	До 31 августа 2023 года	История. Всеобщая история. История Древнего мира: учебник для 5 класса общеобразовательных организаций, Никишин В.О., Стрелков А.В., Томашевич О.В., Михайловский Ф.А.; под науч. ред. Карпова С.П.	До 20 августа 2027 года
367	Общественно-научные предметы	Всеобщая История	6	Всеобщая история. История Средних веков, Бойцов М.А., Шукуров Р.М.; под редакцией Карпова С.П.	До 31 августа 2024 года	История. Всеобщая история. История Средних веков: учебник для 6 класса общеобразовательных организаций, Бойцов М.А., Шукуров Р.М.; под науч. ред. Карпова С.П.	До 20 августа 2027 года
368	Общественно-научные предметы	Всеобщая История	7	Всеобщая история. История Нового времени. Конец XV - XVII век, Дмитриева О.В.; под редакцией Карпова С.П.	До 31 августа 2025 года	История. Всеобщая история. История Нового времени. Конец XV – XVII век: учебник для 7 класса общеобразовательных организаций, Дмитриева О.В.; под науч. ред. Карпова С.П.	До 20 августа 2027 года

369	Общественно-научные предметы	Всеобщая История	8	Всеобщая история. История Нового времени. XVIII век, Загладин Н.В., Белоусов Л.С., Пименова Л.А.; под редакцией Карпова С.П.	До 31 августа 2026 года	История. Всеобщая история. История Нового времени. XVIII век: учебник для 8 класса общеобразовательных организаций, Загладин Н.В., Белоусов Л.С., Пименова Л.А.; под науч. ред. Карпова С.П.	До 20 августа 2027 года
370	Общественно-научные предметы	Всеобщая История	9	Всеобщая история. История Нового времени. 1801 - 1914, Загладин Н.В., Белоусов Л.С.; под редакцией Карпова С.П.	До 31 августа 2027 года	История. Всеобщая история. История Нового времени. 1801–1914: учебник для 9 класса общеобразовательных организаций, Загладин Н.В., Белоусов Л.С.; под науч. ред. Карпова С.П.	До 20 августа 2027 года
371	Общественно-научные предметы	Всеобщая История	5	Всеобщая история. Древний мир, Уколова В.И.	До 31 августа 2023 года		
372	Общественно-научные предметы	Всеобщая История	6	Всеобщая история. Средние века, Ведюшкин В.А., Уколова В.И.	До 31 августа 2024 года		
373	Общественно-научные предметы	Всеобщая История	7	Всеобщая история. Новое время, Ведюшкин В.А., Бovyкин Д.Ю.	До 31 августа 2025 года		
374	Общественно-научные предметы	Всеобщая История	8	Всеобщая история. Новое время, Бovyкин Д.Ю., Ведюшкин В.А.	До 31 августа 2026 года		
375	Общественно-научные предметы	Всеобщая История	9	Всеобщая история. Новое время, Медяков А.С., Бovyкин Д.Ю.	До 31 августа 2027 года		
376	Общественно-научные предметы	Всеобщая История	5	Всеобщая история. История Древнего мира, Саплина Е.В., Немировский А.А., Соломатина Е.И., Тырин С.В.; под общей редакцией Мединского В.Р.	До 31 августа 2023 года	История. Всеобщая история. История Древнего мира: 5-й класс: учебник, Саплина Е.В., Немировский А.А., Соломатина Е.И., Тырин С.В.; под общ. ред. Мединского В.Р.	До 20 августа 2027 года
377	Общественно-научные предметы	Всеобщая История	6	Всеобщая история. История Средних веков, Абрамов А.В., Рогожкин В.А., Тырин С.В.; под общей редакцией Мединского В.Р.	До 31 августа 2024 года	История. Всеобщая история. История Средних веков: 6-й класс: учебник, Абрамов А.В., Рогожкин В.А., Тырин С.В.; под общ. ред. Мединского В.Р.	До 20 августа 2027 года
378	Общественно-научные предметы	Всеобщая История	7	Всеобщая история. История Нового времени. Конец XV - XVII век, Морозов А.Ю., Абдулаев Э.Н., Тырин С.В., Чиликин К.П.; под общей редакцией Мединского В.Р.	До 31 августа 2025 года	История. Всеобщая история. История Нового времени. Конец XV — XVII век: 7-й класс: учебник, Морозов А.Ю., Абдулаев Э.Н., Тырин С.В., Чиликин К.П.; под общ. ред. Мединского В.Р.	До 20 августа 2027 года
379	Общественно-научные предметы	Всеобщая История	8	Всеобщая история. История Нового времени. XVIII век, Морозов А.Ю., Абдулаев Э.Н., Тырин С.В., Чиликин К.П.; под общей редакцией Мединского В.Р.	До 31 августа 2026 года	История. Всеобщая история. История Нового времени. XVIII век: 8-й класс: учебник, Морозов А.Ю., Абдулаев Э.Н., Тырин С.В., Чиликин К.П.; под общ. ред. Мединского В.Р.	До 20 августа 2027 года
380	Общественно-научные предметы	Всеобщая История	9	Всеобщая история. История Нового времени. XIX - начало XX века, Морозов А.Ю., Абдулаев Э.Н., Тырин С.В., Чиликин К.П.; под общей редакцией Мединского В.Р.	До 31 августа 2027 года	История. Всеобщая история. История Нового времени. XIX — начало XX века: 9-й класс: учебник, Морозов А.Ю., Абдулаев Э.Н., Тырин С.В., Чиликин К.П.; под общ. ред. Мединского В.Р.	До 20 августа 2027 года
381	Общественно-научные предметы	Обществознание	6	Обществознание, Боголюбов Л.Н., Виноградова Н.Ф., Городецкая Н.И. и другие	До 31 августа 2023 года	Обществознание. 6 класс : учебник, Боголюбов Л. Н., Рутковская Е. Л., Иванова Л. Ф. и другие	До 28 апреля 2027 года
382	Общественно-научные предметы	Обществознание	7	Обществознание, Боголюбов Л.Н., Иванова Л.Ф., Городецкая Н.И. и другие	До 31 августа 2024 года	Обществознание: 7-й класс : учебник, Боголюбов Л. Н., Лазебникова А. Ю., Половникова А. В. и другие	До 28 апреля 2027 года
383	Общественно-научные предметы	Обществознание	8	Обществознание, Боголюбов Л.Н., Лазебникова А.Ю., Городецкая Н.И. и другие	До 31 августа 2025 года	Обществознание. 8 класс : учебник, Боголюбов Л. Н., Городецкая Н. И., Иванова Л. Ф. и другие	До 28 апреля 2027 года
384	Общественно-научные предметы	Обществознание	9	Обществознание, Боголюбов Л.Н., Лазебникова А.Ю., Матвеев А.И. и другие	До 31 августа 2026 года	Обществознание : 9-й класс : учебник, Боголюбов Л. Н., Лазебникова А. Ю., Лобанов И. А. и другие	До 28 апреля 2027 года
385	Общественно-научные предметы	Обществознание	6	Обществознание, Котова О.А., Лискова Т.Е.	До 31 августа 2023 года		
386	Общественно-научные предметы	Обществознание	7	Обществознание, Котова О.А., Лискова Т.Е.	До 31 августа 2024 года		
387	Общественно-научные предметы	Обществознание	8	Обществознание, Котова О.А., Лискова Т.Е.	До 31 августа 2025 года		
388	Общественно-научные предметы	Обществознание	9	Обществознание, Котова О.А., Лискова Т.Е.	До 31 августа 2026 года		
389	Общественно-научные предметы	Обществознание	6	Обществознание, Петрунин Ю.Ю., Логунова Л.Б., Рыбакова М.В. и другие; под редакцией Никонова В.А.	До 31 августа 2023 года		
390	Общественно-научные предметы	Обществознание	7	Обществознание, Пушкарева Г.В., Судас Л.Г. и другие; под редакцией Никонова В.А.	До 31 августа 2024 года		
391	Общественно-научные предметы	Обществознание	8	Обществознание, Лексин И.В., Черногор Н.Н.; под редакцией Никонова В.А.	До 31 августа 2025 года		

392	Общественно-научные предметы	Обществознание	9	Обществознание, Кудина М.В., Чурзина И.В.; под редакцией Никонова В.А.	До 31 августа 2026 года		
393	Общественно-научные предметы	Обществознание	6	Обществознание, Кравченко А.И., Агафонов С.В.	До 31 августа 2023 года		
394	Общественно-научные предметы	Обществознание	7	Обществознание, Кравченко А.И., Певцова Е.А., Агафонов С.В.	До 31 августа 2024 года		
395	Общественно-научные предметы	Обществознание	8	Обществознание, Кравченко А.И., Хасбулатов Р.И., Агафонов С.В.	До 31 августа 2025 года		
396	Общественно-научные предметы	Обществознание	9	Обществознание, Кравченко А.И., Певцова Е.А., Агафонов С.В.	До 31 августа 2026 года		
397	Общественно-научные предметы	Обществознание	6	Обществознание, Насонова И.П., Соболева О.Б.; под общей редакцией Тишкова В.А.	До 31 августа 2023 года		
398	Общественно-научные предметы	Обществознание	7	Обществознание, Ковлер А.И., Соболева О.Б., Чайка В.Н., Насонова И.П.; под общей редакцией Тишкова В.А.	До 31 августа 2024 года		
399	Общественно-научные предметы	Обществознание	8	Обществознание, Гринберг Р.С., Королёва Г.Э., Соболева О.Б.; под общей редакцией Тишкова В.А.	До 31 августа 2025 года		
400	Общественно-научные предметы	Обществознание	9	Обществознание, Гаман-Голутвина О.В., Корсун Р.П., Соболева О.Б.; под общей редакцией Тишкова В.А.	До 31 августа 2026 года		
401	Общественно-научные предметы	Обществознание	6	Обществознание, Сорвин К.В., Ростовцева Н.В., Фёдоров О.Д.	До 31 августа 2023 года		
402	Общественно-научные предметы	Обществознание	7	Обществознание, Сорвин К.В., Ростовцева Н.В., Фёдоров О.Д.	До 31 августа 2024 года		
403	Общественно-научные предметы	Обществознание	8	Обществознание, Сорвин К.В., Давыдова Е.А., Кулакова Т.В., Фёдоров О.Д.	До 31 августа 2025 года		
404	Общественно-научные предметы	Обществознание	9	Обществознание, Сорвин К.В., Богачёв М.И., Фёдоров О.Д.	До 31 августа 2026 года		
405	Общественно-научные предметы	Обществознание	6	Обществознание, Котова О.А., Лискова Т.Е., Брызгалина Е.В. и другие	До 31 августа 2023 года		
406	Общественно-научные предметы	Обществознание	7	Обществознание, Котова О.А., Лискова Т.Е., Брызгалина Е.В. и другие	До 31 августа 2024 года		
407	Общественно-научные предметы	Обществознание	8	Обществознание, Котова О.А., Лискова Т.Е., Брызгалина Е.В. и другие	До 31 августа 2025 года		
408	Общественно-научные предметы	Обществознание	9	Обществознание, Котова О.А., Лискова Т.Е., Брызгалина Е.В. и другие	До 31 августа 2026 года		
409	Общественно-научные предметы	География	5-6	География, Алексеев А.И., Николина В.В., Липкина Е.К. и другие	До 31 августа 2024 года	География : 5-6-е классы : учебник, Алексеев А.И., Николина В.В., Липкина Е.К. и другие	До 25 апреля 2027 года
410	Общественно-научные предметы	География	7	География, Алексеев А.И., Николина В.В., Липкина Е.К. и другие	До 31 августа 2025 года	География : 7-й класс : учебник, Алексеев А.И., Николина В.В., Липкина Е.К. и другие	До 25 апреля 2027 года
411	Общественно-научные предметы	География	8	География, Алексеев А.И., Николина В.В., Липкина Е.К. и другие	До 31 августа 2026 года	География : 8-й класс : учебник, Алексеев А.И., Николина В.В., Липкина Е.К. и другие	До 25 апреля 2027 года
412	Общественно-научные предметы	География	9	География, Алексеев А.И., Николина В.В., Липкина Е.К. и другие	До 31 августа 2027 года	География : 9-й класс : учебник, Алексеев А.И., Николина В.В., Липкина Е.К. и другие	До 25 апреля 2027 года
413	Общественно-научные предметы	География	5-6	География: Землеведение, Климанова О.А., Климанов В.В., Ким Э.В. и другие; под редакцией Климановой О.А.	До 31 августа 2024 года		
414	Общественно-научные предметы	География	7	География: Страноведение, Климанова О.А., Климанов В.В., Ким Э.В. и другие; под редакцией Климановой О.А.	До 31 августа 2025 года		
415	Общественно-научные предметы	География	8	География: География России. Природа и население, Алексеев А.И., Низовцев В.А., Ким Э.В. и другие; под редакцией Алексеева А.И.	До 31 августа 2026 года		
416	Общественно-научные предметы	География	9	География: География России. Хозяйство и географические районы, Алексеев А.И., Низовцев В.А., Ким Э.В. и другие; под редакцией Алексеева А.И.	До 31 августа 2027 года		
417	Общественно-научные предметы	География	5	География, Максимов Н.А., Герасимова Т.П., Неклюкова Н.П., Барабанов В.В.	До 31 августа 2023 года		
418	Общественно-научные предметы	География	6	География, Герасимова Т.П., Неклюкова Н.П.	До 31 августа 2024 года		

419	Общественно-научные предметы	География	7	География, Коринская В.А., Душина И.В., Щенев В.А.	До 31 августа 2025 года		
420	Общественно-научные предметы	География	8	География, Сухов В.П., Низовцев В.А., Алексеев А.И., Николина В.В.	До 31 августа 2026 года		
421	Общественно-научные предметы	География	9	География, Алексеев А.И., Низовцев В.А., Николина В.В.	До 31 августа 2027 года		
422	Общественно-научные предметы	География	5	География. Начальный курс, Летягин А.А.	До 31 августа 2023 года		
423	Общественно-научные предметы	География	6	География. Начальный курс, Летягин А.А.	До 31 августа 2024 года		
424	Общественно-научные предметы	География	7	География. Материки, океаны, народы и страны, Душина И. В., Смоктунович Т.Л.	До 31 августа 2025 года		
425	Общественно-научные предметы	География	8	География. География России. Природа. Население, Пятунин В.Б., Таможняя Е.А.	До 31 августа 2026 года		
426	Общественно-научные предметы	География	9	География. География России. Хозяйство. Регионы, Таможняя Е.А., Толкунова С.Г.	До 31 августа 2027 года		
427	Естественнонаучные предметы	Физика	7	Физика, Белага В.В., Ломаченков И.А., Панебратцев Ю.А.	До 31 августа 2023 года		
428	Естественнонаучные предметы	Физика	8	Физика, Белага В.В., Ломаченков И.А., Панебратцев Ю.А.	До 31 августа 2024 года		
429	Естественнонаучные предметы	Физика	9	Физика, Белага В.В., Ломаченков И.А., Панебратцев Ю.А.	До 31 августа 2025 года		
430	Естественнонаучные предметы	Физика	7	Физика (в 2 частях), Генденштейн Л.Э., Булатова А. А., Корнильев И.Н., Кошкина А.В.; под редакцией Орлова В.А.	До 31 августа 2023 года		
431	Естественнонаучные предметы	Физика	8	Физика (в 2 частях), Генденштейн Л.Э., Булатова А.А., Корнильев И.Н., Кошкина А.В.; под редакцией Орлова В.А.	До 31 августа 2024 года		
432	Естественнонаучные предметы	Физика	9	Физика (в 2 частях), Генденштейн Л.Э., Булатова А. А., Корнильев И.Н., Кошкина А.В.; под редакцией Орлова В.А.	До 31 августа 2025 года		
433	Естественнонаучные предметы	Физика	7	Физика, Грачёв А.В., Погожев В.А., Селиверстов А.В.	До 31 августа 2023 года		
434	Естественнонаучные предметы	Физика	8	Физика, Грачёв А.В., Погожев В.А., Вишнякова Е.А.	До 31 августа 2024 года		
435	Естественнонаучные предметы	Физика	9	Физика, Грачёв А.В., Погожев В.А., Боков П.Ю.	До 31 августа 2025 года		
436	Естественнонаучные предметы	Физика	7	Физика, Громов С.В., Родина Н.А., Белага В.В. и другие; под редакцией Панебратцева Ю.А.	До 31 августа 2023 года		
437	Естественнонаучные предметы	Физика	8	Физика, Громов С.В., Родина Н.А., Белага В.В. и другие; под редакцией Панебратцева Ю.А.	До 31 августа 2024 года		
438	Естественнонаучные предметы	Физика	9	Физика, Громов С.В., Родина Н.А., Белага В.В. и другие; под редакцией Панебратцева Ю.А.	До 31 августа 2025 года		
439	Естественнонаучные предметы	Физика	7	Физика, Изергин Э.Т.	До 31 августа 2023 года		
440	Естественнонаучные предметы	Физика	8	Физика, Изергин Э.Т.	До 31 августа 2024 года		
441	Естественнонаучные предметы	Физика	9	Физика, Изергин Э.Т.	До 31 августа 2025 года		
442	Естественнонаучные предметы	Физика	7	Физика, Кабардин О.Ф.	До 31 августа 2023 года		
443	Естественнонаучные предметы	Физика	8	Физика, Кабардин О.Ф.	До 31 августа 2024 года		
444	Естественнонаучные предметы	Физика	9	Физика, Кабардин О.Ф.	До 31 августа 2025 года		
445	Естественнонаучные предметы	Физика	7	Физика, Перышкин А.В.	До 31 августа 2023 года		
446	Естественнонаучные предметы	Физика	8	Физика, Перышкин А.В.	До 31 августа 2024 года		

447	Естественнонаучные предметы	Физика	9	Физика, Перышкин А.В., Гутник Е.М.	До 31 августа 2025 года		
448	Естественнонаучные предметы	Физика	7	Физика, Пурышева Н.С., Важеевская Н.Е.	До 31 августа 2023 года		
449	Естественнонаучные предметы	Физика	8	Физика, Пурышева Н.С., Важеевская Н.Е.	До 31 августа 2024 года		
450	Естественнонаучные предметы	Физика	9	Физика, Пурышева Н.С., Важеевская Н.Е., Чаругин В.М.	До 31 августа 2025 года		
451	Естественнонаучные предметы	Физика	7	Физика, Перышкин А.В.	До 31 августа 2023 года		
452	Естественнонаучные предметы	Физика	8	Физика, Перышкин А.В.	До 31 августа 2024 года		
453	Естественнонаучные предметы	Физика	9	Физика, Перышкин А.В.	До 31 августа 2025 года		
454	Естественнонаучные предметы	Физика	7	Физика, Перышкин И.М., Иванов А.И.	До 31 августа 2023 года	Физика: 7-й класс: базовый уровень: учебник, Перышкин И.М., Иванов А.И.	До 25 апреля 2027 года
455	Естественнонаучные предметы	Физика	8	Физика, Перышкин И.М., Иванов А.И.	До 31 августа 2024 года	Физика: 8-й класс: базовый уровень: учебник, Перышкин И. М., Иванов А. И.	До 25 апреля 2027 года
456	Естественнонаучные предметы	Физика	9	Физика, Перышкин И.М., Гутник Е.М., Иванов А.И., Петрова М.А.	До 31 августа 2025 года	Физика: 9-й класс: базовый уровень: учебник, Перышкин И. М., Гутник Е. М., Иванов А. И., Петрова М. А.	До 25 апреля 2027 года
457	Естественнонаучные предметы	Биология	5	Биология. Организмы, Никишов А.И.	До 31 августа 2023 года		
458	Естественнонаучные предметы	Биология	6	Биология. Организмы, Никишов А.И.	До 31 августа 2024 года		
459	Естественнонаучные предметы	Биология	7	Биология. Растения. Бактерии. Грибы и лишайники, Викторов В.П., Никишов А.И.	До 31 августа 2025 года		
460	Естественнонаучные предметы	Биология	8	Биология. Животные, Никишов А.И., Шарова И.Х.	До 31 августа 2026 года		
461	Естественнонаучные предметы	Биология	9	Биология. Человек и его здоровье, Никишов А.И., Богданов Н.А.	До 31 августа 2027 года		
462	Естественнонаучные предметы	Биология	5-6	Биология, Пасечник В.В., Суматохин С.В., Калинова Г.С. и другие; под редакцией Пасечника В.В.	До 31 августа 2024 года	Биология: 5-й класс: базовый уровень: учебник, Пасечник В. В., Суматохин С. В., Гапонок З.Г., Швецов Г.Г.; под ред Пасечника В. В.	До 25 апреля 2027 года
463	Естественнонаучные предметы	Биология	7	Биология, Пасечник В.В., Суматохин С.В., Калинова Г.С.; под редакцией Пасечника В.В.	До 31 августа 2025 года	Биология: 6-й класс: базовый уровень: учебник, Пасечник В. В., Суматохин С. В., Гапонок З.Г., Швецов Г.Г.; под редакцией Пасечника В. В.	До 25 апреля 2027 года
464	Естественнонаучные предметы	Биология	8	Биология, Пасечник В.В., Каменский А.А., Швецов Г.Г.; под редакцией Пасечника В.В.	До 31 августа 2026 года	Биология: 7-й класс: базовый уровень: учебник, Пасечник В. В., Суматохин С. В., Гапонок З.Г., Швецов Г.Г.; под редакцией Пасечника В. В.	До 25 апреля 2027 года
465	Естественнонаучные предметы	Биология	9	Биология, Пасечник В.В., Каменский А.А., Швецов Г.Г. и другие; под редакцией Пасечника В.В.	До 31 августа 2027 года	Биология: 8-й класс: базовый уровень: учебник, Пасечник В. В., Суматохин С. В., Гапонок З.Г. ; под редакцией Пасечника В. В.	До 25 апреля 2027 года
466	Естественнонаучные предметы	Биология	5	Биология, Пономарева И.Н., Николаев И.В., Корнилова О.А.; под редакцией Пономаревой И.Н.	До 31 августа 2023 года	Биология: 9-й класс: базовый уровень: учебник, Пасечник В.В., Каменский А.А., Швецов Г.Г. и другие; под ред. Пасечника В.В.	До 25 апреля 2027 года
467	Естественнонаучные предметы	Биология	6	Биология, Пономарева И.Н., Корнилова О.А., Кучменко В.С.; под редакцией Пономаревой И.Н.	До 31 августа 2024 года		
468	Естественнонаучные предметы	Биология	7	Биология, Константинов В.М., Бабенко В.Г., Кучменко В.С.; под редакцией Бабенко В.Г.	До 31 августа 2025 года		
469	Естественнонаучные предметы	Биология	8	Биология, Драгомиллов А.Г., Маш Р.Д.	До 31 августа 2026 года		
470	Естественнонаучные предметы	Биология	9	Биология, Пономарёва И.Н., Корнилова О.А., Чернова Н.М.; под редакцией Пономаревой И.Н.	До 31 августа 2027 года		
471	Естественнонаучные предметы	Биология	5	Биология, Сивоглазов В.И., Плешаков А.А.	До 31 августа 2023 года		
472	Естественнонаучные предметы	Биология	6	Биология, Сивоглазов В.И., Плешаков А.А.	До 31 августа 2024 года		

473	Естественнонаучные предметы	Биология	7	Биология, Сивоглазов В.И., Сарычева Н.Ю., Каменский А.А.	До 31 августа 2025 года	
474	Естественнонаучные предметы	Биология	8	Биология, Сивоглазов В.И., Каменский А.А., Сарычева Н.Ю.	До 31 августа 2026 года	
475	Естественнонаучные предметы	Биология	9	Биология, Сивоглазов В.И., Каменский А.А., Касперская Е.К. и другие	До 31 августа 2027 года	
476	Естественнонаучные предметы	Биология	5	Биология, Сивоглазов В.И., Плешаков А.А.	До 31 августа 2023 года	
477	Естественнонаучные предметы	Биология	6	Биология, Сивоглазов В.И.	До 31 августа 2024 года	
478	Естественнонаучные предметы	Биология	7	Биология, Сивоглазов В.И., Сапин М.Р., Каменский А.А.	До 31 августа 2025 года	
479	Естественнонаучные предметы	Биология	8	Биология, Сивоглазов В.И., Сапин М.Р., Каменский А.А.	До 31 августа 2026 года	
480	Естественнонаучные предметы	Биология	9	Биология, Захаров В.Б., Сивоглазов В.И., Мамонтов С.Г., Агафонов И.Б.	До 31 августа 2027 года	
481	Естественнонаучные предметы	Биология	5-6	Биология, Сухова Т.С., Строганов В.И.	До 31 августа 2024 года	
482	Естественнонаучные предметы	Биология	7	Биология, Пономарёва И.Н., Корнилова О.А., Кучменко В.С.; под редакцией Пономарёвой И.Н.	До 31 августа 2025 года	
483	Естественнонаучные предметы	Биология	8	Биология, Константинов В.М., Бабенко В.Г., Кучменко В.С.; под редакцией Бабенко В.Г.	До 31 августа 2026 года	
484	Естественнонаучные предметы	Биология	9	Биология, Драгомилов А.Г., Маш Р.Д.	До 31 августа 2027 года	
485	Естественнонаучные предметы	Биология	5	Биология. Живые организмы. Растения, Трайтак Д.И., Трайтак Н.Д.; под редакцией Пасечника В.В.	До 31 августа 2023 года	
486	Естественнонаучные предметы	Биология	6	Биология. Живые организмы. Растения. Бактерии. Грибы., Трайтак Д.И., Трайтак Н.Д.; под редакцией Пасечника В.В.	До 31 августа 2024 года	
487	Естественнонаучные предметы	Биология	7	Биология. Живые организмы. Животные, Суматохин С.В., Трайтак Д.И.	До 31 августа 2025 года	
488	Естественнонаучные предметы	Биология	8	Биология. Человек и его здоровье, Рохлов В.С., Трофимов С.Б.	До 31 августа 2026 года	
489	Естественнонаучные предметы	Биология	9	Биология. Общие биологические закономерности, Ефимова Т.М., Шубин А.О., Сухорукова Л.Н.	До 31 августа 2027 года	
490	Естественнонаучные предметы	Биология	5	Биология: Введение в биологию: Линейный курс, Пасечник В.В.	До 31 августа 2023 года	
491	Естественнонаучные предметы	Биология	6	Биология: Покрытосеменные растения: строение и жизнедеятельность: Линейный курс, Пасечник В.В.	До 31 августа 2024 года	
492	Естественнонаучные предметы	Биология	7	Биология: Многообразие растений. Бактерии. Грибы: Линейный курс, Пасечник В.В.	До 31 августа 2025 года	
493	Естественнонаучные предметы	Биология	8	Биология: Животные: Линейный курс, Латюшин В.В., Шапкин В.А., Озерова Ж.А.	До 31 августа 2026 года	
494	Естественнонаучные предметы	Биология	9	Биология: Человек: Линейный курс, Колесов Д.В., Маш Р.Д., Беляев И.Н.	До 31 августа 2027 года	
495	Естественнонаучные предметы	Биология	5	Биология, Сухова Т.С., Строганов В.И.	До 31 августа 2023 года	
496	Естественнонаучные предметы	Биология	6	Биология, Сухова Т.С., Дмитриева Т.А.	До 31 августа 2024 года	
497	Естественнонаучные предметы	Биология	7	Биология, Шаталова С.П., Сухова Т.С.	До 31 августа 2025 года	
498	Естественнонаучные предметы	Биология	8	Биология, Каменский А.А., Сарычева Н.Ю., Сухова Т.С.	До 31 августа 2026 года	
499	Естественнонаучные предметы	Биология	9	Биология, Сухова Т.С., Сарычева Н.Ю., Шаталова С.П. и другие	До 31 августа 2027 года	
500	Естественнонаучные предметы	Биология	5	Биология, Мансурова С.Е., Рохлов В.С., Мишняева Е.Ю.	До 31 августа 2023 года	

501	Естественнонаучные предметы	Биология	6	Биология, Теремов А.В., Славина Н.В.	До 31 августа 2024 года		
502	Естественнонаучные предметы	Биология	7	Биология, Теремов А.В., Перелович Н.В.	До 31 августа 2025 года		
503	Естественнонаучные предметы	Биология	8	Биология, Теремов А.В., Жигарев И. А.	До 31 августа 2026 года		
504	Естественнонаучные предметы	Биология	9	Биология, Рохлов В.С., Трофимов С.Б., Теремов А.В.	До 31 августа 2027 года		
505	Естественнонаучные предметы	Биология	5	Биология, Баландин С.А., Ульянова Т.Ю., Романова Н.И., Михайловская С.Н.; под редакцией Криксунова Е.А.	До 31 августа 2023 года		
506	Естественнонаучные предметы	Биология	6	Биология, Баландин С.А., Ульянова Т.Ю., Исаева Т.А., Романова Н.И., Михайловская С.Н.; под редакцией Криксунова Е.А.	До 31 августа 2024 года		
507	Естественнонаучные предметы	Биология	7	Биология, Баландин С.А., Ульянова Т.Ю., Исаева Т.А., Романова Н.И., Михайловская С.Н.; под редакцией Криксунова Е.А.	До 31 августа 2025 года		
508	Естественнонаучные предметы	Биология	8	Биология, Тихонова Е.Т., Романова Н.И., Михайловская С.Н.; под редакцией Криксунова Е.А.	До 31 августа 2026 года		
509	Естественнонаучные предметы	Биология	9	Биология, Жемчугова М.Б., Романова Н.И.; под редакцией Криксунова Е.А.	До 31 августа 2027 года		
510	Естественнонаучные предметы	Химия	8	Химия, Габриелян О.С., Остроумов И.Г., Сладков С.А.	До 31 августа 2024 года	Химия: 8-й класс: базовый уровень: учебник, Габриелян О. С., Остроумов И. Г., Сладков С. А.	До 25 апреля 2027 года
511	Естественнонаучные предметы	Химия	9	Химия, Габриелян О.С., Остроумов И.Г., Сладков С.А.	До 31 августа 2025 года	Химия: 9-й класс: базовый уровень: учебник, Габриелян О. С., Остроумов И. Г., Сладков С. А.	До 25 апреля 2027 года
512	Естественнонаучные предметы	Химия	8	Химия, Еремин В.В., Кузьменко Н.Е., Дроздов А. А. и другие; под редакцией Лунина В.В.	До 31 августа 2024 года		
513	Естественнонаучные предметы	Химия	9	Химия, Еремин В.В., Кузьменко Н.Е., Дроздов А. А. и другие; под редакцией Лунина В.В.	До 31 августа 2025 года		
514	Естественнонаучные предметы	Химия	8	Химия, Журин А.А.	До 31 августа 2024 года		
515	Естественнонаучные предметы	Химия	9	Химия, Журин А.А.	До 31 августа 2025 года		
516	Естественнонаучные предметы	Химия	8	Химия, Кузнецова Н.Е., Титова И.М., Гара Н.Н.	До 31 августа 2024 года		
517	Естественнонаучные предметы	Химия	9	Химия, Кузнецова Н.Е., Титова И.М., Гара Н.Н.	До 31 августа 2025 года		
518	Естественнонаучные предметы	Химия	8	Химия, Рудзитис Г.Е., Фельдман Ф.Г.	До 31 августа 2024 года		
519	Естественнонаучные предметы	Химия	9	Химия, Рудзитис Г.Е., Фельдман Ф.Г.	До 31 августа 2025 года		
520	Искусство	Изобразительное искусство	5	Изобразительное искусство, Горяева Н.А., Островская О.В.; под редакцией Неменского Б.М.	До 31 августа 2023 года	Изобразительное искусство: 5-й класс: учебник, Горяева Н. А., Островская О. В.; под ред. Неменского Б. М.	До 25 апреля 2027 года
521	Искусство	Изобразительное искусство	6	Изобразительное искусство, Неменская Л.А.; под редакцией Неменского Б.М.	До 31 августа 2024 года	Изобразительное искусство: 6-й класс: учебник, Неменская Л. А.; под ред. Неменского Б. М.	До 25 апреля 2027 года
522	Искусство	Изобразительное искусство	7	Изобразительное искусство, Питерских А.С., Гуров Г.Е.; под редакцией Неменского Б.М.	До 31 августа 2025 года	Изобразительное искусство: 7-й класс: учебник, Питерских А. С., Гуров Г. Е.; под ред. Неменского Б. М.	До 25 апреля 2027 года
523	Искусство	Изобразительное искусство	8	Изобразительное искусство, Питерских А.С.; под редакцией Неменского Б.М.	До 31 августа 2026 года	Изобразительное искусство: 8-й класс: учебник, Питерских А. С.; под ред. Неменского Б. М.	До 25 апреля 2027 года
524	Искусство	Изобразительное искусство	5	Изобразительное искусство, Шпикалова Т.Л., Ершова Л.В., Поровская Г.А. и другие; под редакцией Шпикаловой Т.Я.	До 31 августа 2023 года		
525	Искусство	Изобразительное искусство	6	Изобразительное искусство, Шпикалова Т.Л., Ершова Л.В., Поровская Г.А. и другие; под редакцией Шпикаловой Т.Л.	До 31 августа 2024 года		
526	Искусство	Изобразительное искусство	7	Изобразительное искусство, Шпикалова Т.Л., Ершова Л.В., Поровская Г.А. и другие; под редакцией Шпикаловой Т.Л.	До 31 августа 2025 года		
527	Искусство	Изобразительное искусство	8	Изобразительное искусство, Шпикалова Т.Л., Ершова Л.В., Поровская Г.А. и другие; под редакцией Шпикаловой Т.Л.	До 31 августа 2026 года		

528	Искусство	Изобразительное искусство	5	Изобразительное искусство, Ермолинская Е.А., Медкова Е.С., Савенкова Л.Г.	До 31 августа 2023 года		
529	Искусство	Изобразительное искусство	6	Изобразительное искусство, Ермолинская Е.А., Медкова Е.С., Савенкова Л.Г.	До 31 августа 2024 года		
530	Искусство	Изобразительное искусство	7	Изобразительное искусство, Ермолинская Е.А., Медкова Е.С., Савенкова Л.Г.	До 31 августа 2025 года		
531	Искусство	Изобразительное искусство	5	Изобразительное искусство, Савенкова Л.Г., Ермолинская Е.А., Селиванов Н.Л., Селиванова Т.В., Павлова Г.В.; под редакцией Савенковой Л.Г.	До 31 августа 2023 года		
532	Искусство	Изобразительное искусство	6	Изобразительное искусство, Савенкова Л.Г., Ермолинская Е.А., Селиванов Н.Л., Селиванова Т.В., Павлова Г.В.; под редакцией Савенковой Л.Г.	До 31 августа 2024 года		
533	Искусство	Изобразительное искусство	7-8	Изобразительное искусство, Савенкова Л.Г., Ермолинская Е.А., Селиванов Н.Л., Селиванова Т.В., Павлова Г.В.; под редакцией Савенковой Л.Г.	До 31 августа 2026 года		
534	Искусство	Музыка	5	Музыка, Сергеева Г.П., Критская Е.Д.	До 31 августа 2023 года	Музыка: 5-й класс: учебник, Сергеева Г. П., Критская Е. Д.	До 25 апреля 2027 года
535	Искусство	Музыка	6	Музыка, Сергеева Г.П., Критская Е.Д.	До 31 августа 2024 года	Музыка: 6-й класс: учебник, Сергеева Г. П., Критская Е. Д.	До 25 апреля 2027 года
536	Искусство	Музыка	7	Музыка, Сергеева Г.П., Критская Е.Д.	До 31 августа 2025 года	Музыка: 7-й класс: учебник, Сергеева Г. П., Критская Е. Д.	До 25 апреля 2027 года
537	Искусство	Музыка	8	Музыка, Сергеева Г.П., Критская Е.Д.	До 31 августа 2026 года	Музыка: 8-й класс: учебник, Сергеева Г. П., Критская Е. Д.	До 25 апреля 2027 года
538	Искусство	Музыка	5	Искусство: Музыка, Науменко Т.И., Алеев В.В.	До 31 августа 2023 года		
539	Искусство	Музыка	6	Искусство: Музыка, Науменко Т.И., Алеев В.В.	До 31 августа 2024 года		
540	Искусство	Музыка	7	Искусство: Музыка, Науменко Т.И., Алеев В.В.	До 31 августа 2025 года		
541	Искусство	Музыка	8	Искусство: Музыка, Науменко Т.И., Алеев В.В.	До 31 августа 2026 года		
542	Искусство	Музыка	5	Музыка, Усачёва В.О., Школяр Л.В.	До 31 августа 2023 года		
543	Искусство	Музыка	6	Музыка, Усачёва В.О., Школяр Л.В.	До 31 августа 2024 года		
544	Искусство	Музыка	7	Музыка, Усачёва В.О., Школяр Л.В.	До 31 августа 2025 года		
545	Искусство	Музыка	8	Музыка, Усачёва В.О., Школяр Л.В.	До 31 августа 2026 года		
546	Технология	Технология	5	Технология, Казакевич В.М., Пичугина Г.В., Семенова Г.Ю. и другие; под редакцией Казакевича В.М.	До 31 августа 2023 года		
547	Технология	Технология	6	Технология, Казакевич В.М., Пичугина Г.В., Семенова Г.Ю. и другие; под редакцией Казакевича В.М.	До 31 августа 2024 года		
548	Технология	Технология	7	Технология, Казакевич В.М., Пичугина Г.В., Семенова Г.Ю. и другие; под редакцией Казакевича В.М.	До 31 августа 2025 года		
549	Технология	Технология	8-9	Технология, Казакевич В.М., Пичугина Г.В., Семенова Г.Ю. и другие; под редакцией Казакевича В.М.	До 31 августа 2027 года		
550	Технология	Технология	5	Технология, Глозман Е.С., Кожина О.А., Хотунцев Ю.Л. и другие	До 31 августа 2023 года	Технология: 5-й класс: учебник, Глозман Е.С., Кожина О.А., Хотунцев Ю.Л. и другие	До 11 мая 2027 года
551	Технология	Технология	6	Технология, Глозман Е.С., Кожина О.А., Хотунцев Ю.Л. и другие	До 31 августа 2024 года	Технология: 6-й класс: учебник, Глозман Е.С., Кожина О.А., Хотунцев Ю.Л. и другие	До 11 мая 2027 года
552	Технология	Технология	7	Технология, Глозман Е.С., Кожина О.А., Хотунцев Ю.Л. и другие	До 31 августа 2025 года	Технология: 7-й класс: учебник, Глозман Е.С., Кожина О.А., Хотунцев Ю.Л. и другие	До 11 мая 2027 года
553	Технология	Технология	8-9	Технология, Глозман Е.С., Кожина О.А., Хотунцев Ю.Л. и другие	До 31 августа 2027 года	Технология: 8-9-е классы: учебник, Глозман Е.С., Кожина О.А., Хотунцев Ю.Л. и другие	До 11 мая 2027 года
554	Технология	Технология	5	Технология, Тищенко А.Т., Сеница Н.В.	До 31 августа 2023 года		
555	Технология	Технология	6	Технология, Тищенко А.Т., Сеница Н.В.	До 31 августа 2024 года		
556	Технология	Технология	7	Технология, Тищенко А.Т., Сеница Н.В.	До 31 августа 2025 года		
557	Технология	Технология	8-9	Технология, Тищенко А.Т., Сеница Н.В.	До 31 августа 2027 года		
558	Технология	Технология	5-6	Технология. Производство и технологии, Бешенков С.А., Шутикова М.И., Неустров С.С., Миндзаева Э.В., Лабутин В.Б., Филиппов В.И.	До 31 августа 2024 года		
559	Технология	Технология	7-9	Технология. Производство и технологии, Бешенков С.А., Шутикова М.И., Неустров С.С., Миндзаева Э.В., Лабутин В.Б., Филиппов В.И.	До 31 августа 2027 года		
560	Технология	Технология	5-6	Технология. Технологии обработки материалов, пищевых продуктов, Бешенков С.А., Шутикова М.И., Неустров С.С., Миндзаева Э.В., Лабутин В.Б., Филиппов В.И.	До 31 августа 2024 года		

561	Технология	Технология	7-9	Технология. Технологии обработки материалов, пищевых продуктов, Бешенков С.А., Шутикова М.И., Неустроев С.С., Миндзаева Э.В., Лабутин В.Б., Филиппов В.И.	До 31 августа 2027 года		
562	Технология	Технология	5-6	Технология. Робототехника, Копосов Д.Г.	До 31 августа 2024 года		
563	Технология	Технология	7-8	Технология. Робототехника, Копосов Д.Г.	До 31 августа 2026 года		
564	Технология	Технология	9	Технология. Робототехника на платформе ArduiNeo, Копосов Д.Г.	До 31 августа 2027 года		
565	Технология	Технология	7	Технология. 3D-Моделирование и прототипирование, Копосов Д.Г.	До 31 августа 2025 года		
566	Технология	Технология	8	Технология. 3D-моделирование и прототипирование, Копосов Д.Г.	До 31 августа 2026 года		
567	Технология	Технология	9	Технология. 3D-моделирование, прототипирование и макетирование, Шутикова М.И., Неустроев С.С., Филиппов В.И., Лабутин В.Б., Гриншкун А.В.	До 31 августа 2027 года		
568	Технология	Технология	8	Технология. Компьютерная графика, черчение, Уханёва В.А., Животова Е.Б.	До 31 августа 2026 года		
569	Технология	Технология	9	Технология. Компьютерная графика, черчение, Уханёва В.А., Животова Е.Б.	До 31 августа 2027 года		
570	Физическая культура и основы безопасности жизнедеятельности	Физическая культура	5-7	Физическая культура, Виленский М.Я., Туревский И.М., Торочкова Т.Ю. и другие; под редакцией Виленского М.Я.	До 31 августа 2025 года		
571	Физическая культура и основы безопасности жизнедеятельности	Физическая культура	8-9	Физическая культура, Лях В.И.	До 31 августа 2027 года		
572	Физическая культура и основы безопасности жизнедеятельности	Физическая культура	5	Физическая культура, Матвеев А.П.	До 31 августа 2023 года	Физическая культура: 5-й класс: учебник , Матвеев А.П.	До 27 апреля 2027 года
573	Физическая культура и основы безопасности жизнедеятельности	Физическая культура	6-7	Физическая культура, Матвеев А.П.	До 31 августа 2025 года	Физическая культура: 6-7-е классы: учебник , Матвеев А.П.	До 27 апреля 2027 года
574	Физическая культура и основы безопасности жизнедеятельности	Физическая культура	8-9	Физическая культура, Матвеев А.П.	До 31 августа 2027 года	Физическая культура: 8-9-е классы: учебник , Матвеев А.П.	До 27 апреля 2027 года
575	Физическая культура и основы безопасности жизнедеятельности	Физическая культура	5-7	Физическая культура, Петрова Т.В., Копылов Ю. А., Полянская Н.В., Петров С.С.	До 31 августа 2025 года		
576	Физическая культура и основы безопасности жизнедеятельности	Физическая культура	8-9	Физическая культура, Петрова Т.В., Копылов Ю.А., Полянская Н.В., Петров С.С.	До 31 августа 2027 года		
577	Физическая культура и основы безопасности жизнедеятельности	Физическая культура	5-6	Физическая культура, Погадаев Г.И.	До 31 августа 2024 года		
578	Физическая культура и основы безопасности жизнедеятельности	Физическая культура	7-9	Физическая культура, Погадаев Г.И.	До 31 августа 2027 года		
579	Физическая культура и основы безопасности жизнедеятельности	Физическая культура	5-7	Физическая культура, Гурьев С.В.; под редакцией Виленского М.Я.	До 31 августа 2025 года		
580	Физическая культура и основы безопасности жизнедеятельности	Физическая культура	8-9	Физическая культура, Гурьев С.В.; под редакцией Виленского М.Я.	До 31 августа 2027 года		
581	Физическая культура и основы безопасности жизнедеятельности	Основы безопасности жизнедеятельности	8-9	Основы безопасности жизнедеятельности (2 частях), Рудаков Д.П. и другие; под научной редакцией Шойгу Ю.С.	До 31 августа 2027 года	Основы безопасности жизнедеятельности: 8-9-е классы: учебник: в 2 частях, Ч.1 Рудаков Д. П., Приорова Е. М., Позднякова О. В. и другие; под науч. ред. Шойгу Ю.С. Ч.2 Куличенко Т. В., Костюк Г. П., Дежурный Л. И. и другие; под науч. ред. Шойгу Ю. С.	До 22 апреля 2027 года

582	Физическая культура и основы безопасности жизнедеятельности	Основы безопасности жизнедеятельности	5	Основы безопасности жизнедеятельности, Хренников Б.О., Гололобов Н.В., Льянская Л.И., Маслов М.В.; под редакцией Егорова С.Н.	До 31 августа 2023 года	Основы безопасности жизнедеятельности: 5-й класс: учебник, Хренников Б. О., Гололобов Н. В., Льянская Л. И., Маслов М. В.; под ред. Егорова С. Н.	До 25 апреля 2027 года
583	Физическая культура и основы безопасности жизнедеятельности	Основы безопасности жизнедеятельности	6	Основы безопасности жизнедеятельности, Хренников Б.О., Гололобов Н.В., Льянская Л.И., Маслов М.В.; под редакцией Егорова С.Н.	До 31 августа 2024 года	Основы безопасности жизнедеятельности: 6-й класс: учебник, Хренников Б. О., Гололобов Н. В., Льянская Л. И., Маслов М. В.; под ред. Егорова С. Н.	До 25 апреля 2027 года
584	Физическая культура и основы безопасности жизнедеятельности	Основы безопасности жизнедеятельности	7	Основы безопасности жизнедеятельности, Хренников Б.О., Гололобов Н.В., Льянская Л.И., Маслов М.В.; под редакцией Егорова С.Н.	До 31 августа 2025 года	Основы безопасности жизнедеятельности: 7-й класс: учебник, Хренников Б. О., Гололобов Н. В., Льянская Л. И., Маслов М. В.; под ред. Егорова С. Н.	До 25 апреля 2027 года
585	Физическая культура и основы безопасности жизнедеятельности	Основы безопасности жизнедеятельности	8	Основы безопасности жизнедеятельности, Хренников Б.О., Гололобов Н.В., Льянская Л.И., Маслов М.В.; под редакцией Егорова С.Н.	До 31 августа 2026 года	Основы безопасности жизнедеятельности: 8-й класс: учебник, Хренников Б. О., Гололобов Н. В., Льянская Л. И., Маслов М. В.; под ред. Егорова С. Н.	До 25 апреля 2027 года
586	Физическая культура и основы безопасности жизнедеятельности	Основы безопасности жизнедеятельности	9	Основы безопасности жизнедеятельности, Хренников Б.О., Гололобов Н.В., Льянская Л.И., Маслов М.В.; под редакцией Егорова С.Н.	До 31 августа 2027 года	Основы безопасности жизнедеятельности: 9-й класс: учебник, Хренников Б. О., Гололобов Н. В., Льянская Л. И., Маслов М. В.; под ред. Егорова С. Н.	До 25 апреля 2027 года
587	Физическая культура и основы безопасности жизнедеятельности	Основы безопасности жизнедеятельности	8	Основы безопасности жизнедеятельности, Аюбов Э.Н., Прищепов Д.З., Муркова М.В., Невелёва С.В.	До 31 августа 2026 года		
588	Физическая культура и основы безопасности жизнедеятельности	Основы безопасности жизнедеятельности	9	Основы безопасности жизнедеятельности, Аюбов Э.Н., Прищепов Д.З., Муркова М.В., Норсеева М.Е.	До 31 августа 2027 года		



ИНСТИТУТ СТРАТЕГИИ
РАЗВИТИЯ ОБРАЗОВАНИЯ

федеральное государственное
бюджетное научное учреждение

РАБОЧАЯ ПРОГРАММА КУРСА
ВНЕУРОЧНОЙ ДЕЯТЕЛЬНОСТИ

ФУНКЦИОНАЛЬНАЯ ГРАМОТНОСТЬ: УЧИМСЯ ДЛЯ ЖИЗНИ

(основное общее образование)

МОСКВА
2022

СОДЕРЖАНИЕ

Пояснительная записка	3
Актуальность и назначение программы	—
Варианты реализации программы и формы проведения занятий	4
Взаимосвязь с программой воспитания	5
Особенности работы педагогов по программе	—
Содержание курса внеурочной деятельности	6
Введение	—
Содержание курса по шести направлениям функциональной грамотности по годам обучения (для 5—9 классов)	11
Планируемые результаты освоения курса внеурочной деятельности	19
Личностные результаты	—
Метапредметные результаты	21
Предметные результаты	26
Тематическое планирование	32
5 класс	—
6 класс	53
7 класс	75
8 класс	97
9 класс	118
Приложение	136
Краткие рекомендации по оценке результатов внеурочной деятельности по формированию функциональной грамотности	—

ПОЯСНИТЕЛЬНАЯ ЗАПИСКА

АКТУАЛЬНОСТЬ И НАЗНАЧЕНИЕ ПРОГРАММЫ

Актуальность программы определяется изменением требований реальности к человеку, получающему образование и реализующему себя в современном социуме. Эти изменения включают расширение спектра стоящих перед личностью задач, ее включенности в различные социальные сферы и социальные отношения. Для успешного функционирования в обществе нужно уметь использовать получаемые знания, умения и навыки для решения важных задач в изменяющихся условиях, а для этого находить, сопоставлять, интерпретировать, анализировать факты, смотреть на одни и те же явления с разных сторон, осмысливать информацию, чтобы делать правильный выбор, принимать конструктивные решения. Необходимо планировать свою деятельность, осуществлять ее контроль и оценку, взаимодействовать с другими, действовать в ситуации неопределенности.

Введение в российских школах Федеральных государственных образовательных стандартов начального общего образования (ФГОС НОО) и основного общего образования (ФГОС ООО) актуализировало значимость формирования функциональной грамотности с учетом новых приоритетных целей образования, заявленных личностных, метапредметных и предметных планируемых образовательных результатов.

Реализация требований ФГОС предполагает дополнение содержания школьного образования спектром компонентов функциональной грамотности и освоение способов их интеграции.

Программа курса внеурочной деятельности «Функциональная грамотность: учимся для жизни» предлагает системное предъявление содержания, обращаясь к различным направлениям функциональной грамотности.

Основной целью курса является формирование функционально грамотной личности, ее готовности и способности «использовать все постоянно приобретаемые в течение жизни знания, умения и навыки для решения максимально широкого диапазона жизненных задач в различных сферах человеческой деятельности, общения и социальных отношений»¹.

¹ Образовательная система «Школа 2100». Педагогика здравого смысла / под ред. А. А. Леонтьева. М.: Баласс, 2003. С.35.

Курс создает условия для формирования функциональной грамотности школьников в деятельности, осуществляемой в формах, отличных от урочных.

Содержание курса строится по основным направлениям функциональной грамотности (читательской, математической, естественно-научной, финансовой, а также глобальной компетентности и креативному мышлению). В рамках каждого направления в соответствии с возрастными особенностями и интересами обучающихся, а также спецификой распределения учебного материала по классам выделяются ключевые проблемы и ситуации, рассмотрение и решение которых позволяет обеспечить обобщение знаний и опыта, приобретенных на различных предметах, для решения жизненных задач, формирование стратегий работы с информацией, стратегий позитивного поведения, развитие критического и креативного мышления.

ВАРИАНТЫ РЕАЛИЗАЦИИ ПРОГРАММЫ И ФОРМЫ ПРОВЕДЕНИЯ ЗАНЯТИЙ

Программа реализуется в работе с обучающимися 5—9 классов.

Программа курса рассчитана на пять лет с проведением занятий 1 раз в неделю.

Реализация программы предполагает использование форм работы, которые предусматривают активность и самостоятельность обучающихся, сочетание индивидуальной и групповой работы, проектную и исследовательскую деятельность, деловые игры, организацию социальных практик. Таким образом, вовлеченность школьников в данную внеурочную деятельность позволит обеспечить их самоопределение, расширить зоны поиска своих интересов в различных сферах прикладных знаний, переосмыслить свои связи с окружающими, свое место среди других людей. В целом реализация программы вносит вклад в нравственное и социальное формирование личности.

Методическим обеспечением курса являются задания разработанного банка для формирования и оценки функциональной грамотности, размещенные на портале Российской электронной школы (РЭШ, <https://fg.reshe.edu.ru/>), портале ФГБНУ ИСРО РАО (<http://skiv.instrao.ru/>), электронном образовательном ресурсе издательства «Просвещение» (<https://media.prosv.ru/func/>), материалы из пособий «Функциональная грамотность. Учимся для жизни» (17 сборников) издательства «Просвеще-

ние», а также разрабатываемые методические материалы в помощь учителям, помогающие грамотно организовать работу всего коллектива школьников, а также их индивидуальную и групповую работу.

ВЗАИМОСВЯЗЬ С ПРОГРАММОЙ ВОСПИТАНИЯ

Программа курса внеурочной деятельности разработана с учетом рекомендаций примерной программы воспитания.

Согласно Примерной программе воспитания у современного школьника должны быть сформированы ценности Родины, человека, природы, семьи, дружбы, сотрудничества, знания, здоровья, труда, культуры и красоты. Эти ценности находят свое отражение в содержании занятий по основным направлениям функциональной грамотности, вносящим вклад в воспитание гражданское, патриотическое, духовно-нравственное, эстетическое, экологическое, трудовое, воспитание ценностей научного познания, формирование культуры здорового образа жизни, эмоционального благополучия. Реализация курса способствует осуществлению главной цели воспитания – полноценному личностному развитию школьников и созданию условий для их позитивной социализации.

ОСОБЕННОСТИ РАБОТЫ ПЕДАГОГОВ ПО ПРОГРАММЕ

В планировании, организации и проведении занятий принимают участие учителя разных предметов. Это обеспечивает объединение усилий учителей в формировании функциональной грамотности как интегрального результата личностного развития школьников.

Задача педагогов состоит в реализации содержания курса через вовлечение обучающихся в многообразную деятельность, организованную в разных формах. Результатом работы в первую очередь является личностное развитие ребенка. Личностных результатов педагоги могут достичь, увлекая ребенка совместной и интересной для него деятельностью, устанавливая во время занятий доброжелательную, поддерживающую атмосферу, насыщая занятия личностно ценностным содержанием.

Особенностью занятий является их интерактивность и многообразие используемых педагогом форм работы.

Реализация программы предполагает возможность вовлечения в образовательный процесс родителей и социальных партнеров школы.

СОДЕРЖАНИЕ КУРСА

ВВЕДЕНИЕ. О ШЕСТИ СОСТАВЛЯЮЩИХ ФУНКЦИОНАЛЬНОЙ ГРАМОТНОСТИ

Содержание курса внеурочной деятельности «Функциональная грамотность: учимся для жизни» представлено шестью модулями, в число которых входят читательская грамотность, математическая грамотность, естественно-научная грамотность, финансовая грамотность, глобальные компетенции и креативное мышление.

Читательская грамотность

«Читательская грамотность – способность человека понимать, использовать, оценивать тексты, размышлять о них и заниматься чтением для того, чтобы достигать своих целей, расширять свои знания и возможности, участвовать в социальной жизни»².

Читательская грамотность – основа формирования функциональной грамотности в целом. Особенность этого направления в том, что читательская грамотность формируется средствами разных учебных предметов и разными форматами внеурочной деятельности. Модуль «Читательская грамотность» в рамках курса предусматривает работу с текстами разных форматов (сплошными, несплошными, множественными), нацелен на обучение приемам поиска и выявления явной и скрытой, фактологической и концептуальной, главной и второстепенной информации, приемам соотнесения графической и текстовой информации, приемам различения факта и мнения, содержащихся в тексте. Занятия в рамках модуля предполагают работу по анализу и интерпретации содержащейся в тексте информации, а также оценке противоречивой, неоднозначной, непроверенной информации, что формирует умения оценивать надежность источника и достоверность информации, распознавать скрытые коммуникативные цели автора текста, в том числе манипуляции, и вырабатывать свою точку зрения.

Математическая грамотность

Фрагмент программы внеурочной деятельности в части математической грамотности разработан на основе Федерального

² По материалам сайта Организации экономического сотрудничества и развития [Электронный ресурс] // <https://www.oecd.org/pisa/data/PISA-2018-draft-frameworks.pdf>.

государственного образовательного стандарта основного общего образования с учетом современных мировых требований, предъявляемых к математическому образованию, Концепции развития математического образования в Российской Федерации и традиций российского образования, которые обеспечивают овладение ключевыми компетенциями, составляющими основу для непрерывного образования и саморазвития, а также целостность общекультурного, личностного и познавательного развития обучающихся.

Функциональность математики определяется тем, что ее предметом являются фундаментальные структуры нашего мира: пространственные формы и количественные отношения. Без математических знаний затруднено понимание принципов устройства и использования современной техники, восприятие и интерпретация социальной, экономической, политической информации, малоэффективна повседневная практическая деятельность. Каждому человеку приходится выполнять расчеты и составлять алгоритмы, применять формулы, использовать приемы геометрических измерений и построений, читать информацию, представленную в виде таблиц, диаграмм и графиков, принимать решения в ситуациях неопределенности и понимать вероятностный характер случайных событий.

Формирование функциональной математической грамотности естественным образом может осуществляться на уроках математики, причем как в рамках конкретных изучаемых тем, так и в режиме обобщения и закрепления. Однако менее формальный формат внеурочной деятельности открывает дополнительные возможности для организации образовательного процесса, трудно реализуемые в рамках традиционного урока. Во-первых, это связано с потенциалом нетрадиционных для урочной деятельности форм проведения математических занятий: практические занятия в аудитории и на местности, опрос и изучение общественного мнения, мозговой штурм, круглый стол и презентация. Во-вторых, такой возможностью является интеграция математического содержания с содержанием других учебных предметов и образовательных областей. В данной программе предлагается «проинтегрировать» математику с финансовой грамотностью, что не только иллюстрирует применение математических знаний в реальной жизни каждого человека и объясняет важные понятия, актуальные для функционирования современного общества, но и создает естественную

мотивационную подпитку для изучения как математики, так и обществознания.

Естественно-научная грамотность

Задачи формирования естественно-научной грамотности в рамках как урочной, так и неурочной деятельности в равной мере определяются смыслом понятия естественно-научной грамотности, сформулированным в международном исследовании PISA:

«Естественно-научная грамотность – это способность человека занимать активную гражданскую позицию по общественно значимым вопросам, связанным с естественными науками, и его готовность интересоваться естественно-научными идеями.

Естественно-научно грамотный человек стремится участвовать в аргументированном обсуждении проблем, относящихся к естественным наукам и технологиям, что требует от него следующих компетентностей:

- научно объяснять явления;
- демонстрировать понимание особенностей естественно-научного исследования;
- интерпретировать данные и использовать научные доказательства для получения выводов».

Вместе с тем внеурочная деятельность предоставляет дополнительные возможности с точки зрения вариативности содержания и применяемых методов, поскольку все это в меньшей степени, чем при изучении систематических учебных предметов, регламентируется образовательным стандартом. Учебные занятия по естественно-научной грамотности в рамках внеурочной деятельности могут проводиться в разнообразных формах в зависимости от количественного состава учебной группы (это совсем не обязательно целый класс), ресурсного обеспечения (лабораторное оборудование, медиаресурсы), методических предпочтений учителя и познавательной активности учащихся.

Финансовая грамотность

Формирование финансовой грамотности предполагает освоение знаний, умений, установок и моделей поведения, необходимых для принятия разумных финансовых решений. С этой целью в модуль финансовой грамотности Программы включены разделы «Школа финансовых решений» (5—7 классы) и «Основы финансового успеха» (8—9 классы). Изучая темы этих

разделов, обучающиеся познакомятся с базовыми правилами грамотного использования денежных средств, научатся выявлять и анализировать финансовую информацию, оценивать финансовые проблемы, обосновывать финансовые решения и оценивать финансовые риски. Занятия по программе способствуют выработке умений и навыков, необходимых при рассмотрении финансовых вопросов, не имеющих однозначно правильных решений, требующих анализа альтернатив и возможных последствий сделанного выбора с учетом возможностей и предпочтений конкретного человека или семьи. Содержание занятий создает условия для применения финансовых знаний и понимания при решении практических вопросов, входящих в число задач, рассматриваемых при изучении математики, информатики, географии и обществознания.

Глобальные компетенции

Направление «глобальные компетенции» непосредственно связано с освоением знаний по проблемам глобализации, устойчивого развития и межкультурного взаимодействия, изучение которых в соответствии с Федеральным государственным стандартом основного общего образования входит в программы естественно-научных, общественно-научных предметов и иностранных языков. Содержание модуля отражает два аспекта: глобальные проблемы и межкультурное взаимодействие. Организация занятий в рамках модуля по «глобальным компетенциям» развивает критическое и аналитическое мышление, умения анализировать глобальные и локальные проблемы и вопросы межкультурного взаимодействия, выявлять и оценивать различные мнения и точки зрения, объяснять сложные ситуации и проблемы, оценивать информацию, а также действия людей и их воздействие на природу и общество.

Деятельность по формированию глобальной компетентности обучающихся позволяет решать образовательные и воспитательные задачи, ориентируя школьников с учетом их возраста и познавательных интересов на современную систему научных представлений о взаимосвязях человека с природной и социальной средой, повышение уровня экологической культуры, применение знаний из социальных и естественных наук при планировании своих действий и поступков и при оценке их возможных последствий для окружающей среды и социального окружения.

Креативное мышление

Модуль «Креативное мышление» отражает новое направление функциональной грамотности. Введение этого направления обусловлено тем, что сегодня, как никогда раньше, общественное развитие, развитие материальной и духовной культуры, развитие производства зависят от появления инновационных идей, от создания нового знания и от способности его выразить и донести до людей. Привычка мыслить креативно помогает людям достигать лучших результатов в преобразовании окружающей действительности, эффективно и грамотно отвечать на вновь возникающие вызовы. Именно поэтому креативное мышление рассматривается как одна из составляющих функциональной грамотности, характеризующей способность грамотно пользоваться имеющимися знаниями, умениями, компетенциями при решении самого широкого спектра проблем, с которыми современный человек встречается в различных реальных ситуациях. Задача и назначение модуля – дать общее представление о креативном мышлении и сформировать базовые действия, лежащие в его основе: умение выдвигать, оценивать и совершенствовать идеи, направленные на поиск инновационных решений во всех сферах человеческой жизни. Содержание занятий направлено на формирование у обучающихся общего понимания особенностей креативного мышления. В ходе занятий моделируются ситуации, в которых уместно и целесообразно применять навыки креативного мышления, учащиеся осваивают систему базовых действий, лежащих в основе креативного мышления. Это позволяет впоследствии, на уроках и на классных часах, в ходе учебно-проектной и учебно-исследовательской деятельности использовать освоенные навыки для развития и совершенствования креативного мышления.

Каждый модуль Программы предлагается изучать ежегодно в объеме 5 часов в неделю, начиная с 5 класса. Во всех модулях в последовательно усложняющихся контекстах предлагаются задания, основанные на проблемных жизненных ситуациях, формирующие необходимые для функционально грамотного человека умения и способы действия. Последние занятия каждого года обучения используются для подведения итогов, проведения диагностики, оценки или самооценки и рефлексии.

Ниже представлено содержание каждого модуля Программы по годам обучения (для 5—9 классов), включая и интегрированные занятия.

СОДЕРЖАНИЕ КУРСА ПО ШЕСТИ НАПРАВЛЕНИЯМ ФУНКЦИОНАЛЬНОЙ ГРАМОТНОСТИ ДЛЯ 5–9 КЛАССОВ

5 класс

Модуль: Читательская грамотность «Читаем, соединя текстовую и графическую информацию» (5 ч)	
1	Путешествуем и познаем мир (Путешествие по России)
2	Работаем над проектом (Школьная жизнь)
3	Хотим участвовать в конкурсе (Школьная жизнь)
4	По страницам биографий (Великие люди нашей страны)
5	Мир моего города (Человек и технический прогресс)
Модуль: Естественно-научная грамотность «Наука рядом» (5 ч)	
1	Мои увлечения
2	Растения и животные в нашей жизни
3	Загадочные явления
Модуль: Креативное мышление «Учимся мыслить креативно» (5 ч)	
1	Модели и ситуации. Общее представление о креативности (на примерах простейших заданий и бытовых ситуаций). Знакомство с содержательными и тематическими областями
2	Выдвижение разнообразных идей. Для чего нужно выдвигать разные идеи и варианты. Разные, похожие, одинаковые
3	Выдвижение креативных идей и их доработка. Для чего нужны нестандартные идеи. Когда и кому бывают нужны креативные идеи
4	От выдвижения до доработки идей. Создание продукта. Выполнение проекта на основе комплексного задания
5	Диагностика и рефлексия. Самооценка. Выполнение итоговой работы
Модуль: Математическая грамотность «Математика в повседневной жизни» (4 ч)	
1	Путешествия и отдых
2	Транспорт
3	Здоровье
4	Домашнее хозяйство
Модуль: Финансовая грамотность «Школа финансовых решений» (4 ч)	
1	Собираемся за покупками: что важно знать
2	Делаем покупки: как правильно выбирать товары

3	Приобретаем услуги: знаем, умеем, практикуем
4	Самое главное о правилах поведения грамотного покупателя
Интегрированные занятия: Финансовая грамотность+ Математика (2 ч)	
1	«Деньги – не щепки, счетом крепки»
Модуль: Глобальные компетенции «Роскошь общения. Ты, я, мы отвечаем за планету. Мы учимся взаимодействовать и знакомимся с глобальными проблемами» (5 ч)	
1	Мы умеем дружить
2	Общаемся с одноклассниками и живем интересно
3	Какие проблемы называют глобальными? Что значит быть глобально компетентным?
4	Можем ли мы решать глобальные проблемы? Начинаем действовать. Идея: на материале заданий «Покупаем новое» и «Не выбрасывайте продукты» интеграция с финансовой грамотностью по теме «Покупки»

6 класс

Модуль: Читательская грамотность «Читаем, различая факты и мнения» (5 ч)	
1	Нас ждет путешествие (Путешествие по родной земле)
2	Открываем тайны планеты (Изучение планеты)
3	Открываем мир науки (Человек и природа)
4	По страницам биографий полководцев (Великие люди нашей страны)
5	Наши поступки (межличностные взаимодействия)
Модуль: Естественно-научная грамотность «Учимся исследовать» (5 ч)	
1	Мои увлечения
2	Растения и животные в нашей жизни
3	Загадочные явления
Модуль: Креативное мышление «Учимся мыслить креативно» (5 ч)	
1	Креативность в бытовых и учебных ситуациях: модели и ситуации. Модели заданий: <ul style="list-style-type: none"> ▪ названия и заголовки (ПС³) ▪ рисунки и формы, что скрыто за рисунком? (BC⁴)

³ ПС – письменное самовыражение (здесь и далее)

⁴ BC – визуальное самовыражение (здесь и далее)

	<ul style="list-style-type: none"> ▪ межличностные отношения (СПр⁵) ▪ исследовательские вопросы (ЕНПр⁶)
2	Выдвижение разнообразных идей. Учимся проявлять гибкость и беглость мышления. Разные образы и ассоциации
3	Выдвижение креативных идей и их доработка. Оригинальность и проработанность Как вдохнуть в идею жизнь? Моделируем ситуацию: нужны оригинальные идеи
4	От выдвижения до доработки идей. Выполнение проекта на основе комплексного задания
5	Диагностика и рефлексия. Самооценка. Выполнение итоговой работы
Модуль: Математическая грамотность «Математика в повседневной жизни» (4 ч)	
1	Спорт
2	Геометрические формы вокруг нас
3	Здоровый образ жизни
4	В школе и после школы (или Общение)
Модуль: Финансовая грамотность «Школа финансовых решений» (4 ч)	
1	Семейный бюджет: по доходам — и расход
2	Непредвиденные расходы: как снизить риск финансовых затруднений
3	На чем можно сэкономить: тот без нужды живет, кто деньги бережет
4	Самое главное о правилах грамотного ведения семейного бюджета
Интегрированные занятия: Финансовая грамотность + Математика (2 ч)	
1	«Копейка к копейке – проживет семейка»
Модуль: Глобальные компетенции «Роскошь общения. Ты, я, мы отвечаем за планету. Мы учимся самоорганизации и помогаем сохранить природу» (5 ч)	
1	Мы разные, но решаем общие задачи
2-3	Узнаем традиции и обычаи и учитываем их в общении. Соблюдаем правила. Участвуем в самоуправлении

⁵ СПр – решение социальных проблем (здесь и далее)

⁶ ЕНПр – решение естественнонаучных проблем (здесь и далее)

4	Глобальные проблемы в нашей жизни
5	Заботимся о природе

7 класс

Модуль: Читательская грамотность «В мире текстов: от этикетки до повести» (5 ч)	
1	Смысл жизни (Я и моя жизнь)
2	Интеграция темы «Планета людей (Взаимоотношения)» по читательской грамотности и темы «Общаемся, учитывая свои интересы и интересы других» по «Глобальным компетенциям»
3	Человек и книга
4	Будущее (Человек и технический прогресс)
5	Проблемы повседневности (выбор товаров и услуг)
Модуль: Естественно-научная грамотность «Узнаем новое и объясняем» (5 ч)	
1	Наука и технологии
2	Мир живого
3	Вещества, которые нас окружают
4	Мои увлечения
Модуль: Креативное мышление «Проявляем креативность на уроках, в школе и в жизни» (5 ч)	
1	Креативность в учебных ситуациях и ситуациях межличностного взаимодействия. Анализ моделей и ситуаций. Модели заданий: <ul style="list-style-type: none"> ▪ сюжеты, сценарии (ПС), ▪ эмблемы, плакаты, постеры, значки (ВС), ▪ проблемы экологии (СПр), ▪ выдвижение гипотез (ЕНПр)
2	Выдвижение разнообразных идей. Учимся проявлять гибкость и беглость мышления. Разные сюжеты.
3	Выдвижение креативных идей и их доработка. Оригинальность и проработанность. Когда возникает необходимость доработать идею? Моделируем ситуацию: нужна доработка идеи.
4	От выдвижения до доработки идей. Создание продукта. Выполнение проекта на основе комплексного задания.
5	Диагностика и рефлексия. Самооценка. Выполнение итоговой работы

Модуль: Математическая грамотность «Математика в окружающем мире» (4 ч)	
1	В домашних делах: ремонт и обустройство дома
2	В общественной жизни: спорт
3	На отдыхе: досуг, отпуск, увлечения
4	В профессиях: сельское хозяйство
Модуль: Финансовая грамотность «Школа финансовых решений» (4 ч)	
1	Как финансовые угрозы превращаются в финансовые неприятности
2	Уловки финансовых мошенников: что помогает от них защититься
3	Заходим в Интернет: опасности для личных финансов
4	Самое главное о правилах безопасного финансового поведения
Интегрированные занятия: Финансовая грамотность + Математика (2 ч)	
1	«Покупать, но по сторонам не зевать»
Модуль: Глобальные компетенции «Роскошь общения. Ты, я, мы отвечаем за планету. Мы учимся общаться с друзьями и вместе решать проблемы» (5 ч)	
1	С чем могут быть связаны проблемы в общении
2	Общаемся в школе, соблюдая свои интересы и интересы друга. Идея: на материале задания «Тихая дискотека» интеграция с читательской грамотностью
3	Прошлое и будущее: причины и способы решения глобальных проблем
4-5	Действуем для будущего: участвуем в изменении экологической ситуации. Выбираем профессию

8 класс

Модуль: Читательская грамотность «Шаг за пределы текста: пробуем действовать» (5 ч)	
1	Смысл жизни (я и моя жизнь)
2	Человек и книга
3	Познание

Модуль: Естественно-научная грамотность «Как применяют знания?» (5 ч)	
1	Наука и технологии
2	Мир живого
3	Вещества, которые нас окружают
4	Наше здоровье
Модуль: Креативное мышление «Проявляем креативность на уроках, в школе и в жизни» (5 ч)	
1	Креативность в учебных ситуациях и ситуациях социального взаимодействия. Анализ моделей и ситуаций. Модели заданий: <ul style="list-style-type: none"> ▪ тематика и названия, слоганы, имена героев (ПС), ▪ схемы, опорные конспекты (ВС), ▪ социальные инициативы и взаимодействия (СПр), ▪ изобретательство и рационализаторство (ЕНПр).
2	Выдвижение разнообразных идей. Проявляем гибкость и беглость мышления при решении школьных проблем. Использование имеющихся знаний для креативного решения учебных проблем.
3	Выдвижение креативных идей и их доработка. Оригинальность и проработанность. Когда на уроке мне помогла креативность?
Моделируем учебную ситуацию: как можно проявить креативность при выполнении задания.	
4	От выдвижения до доработки идей. Создание продукта. Выполнение проекта на основе комплексного задания
5	Диагностика и рефлексия. Самооценка. Выполнение итоговой работы
Модуль: Математическая грамотность «Математика в окружающем мире» (4 ч)	
1	В профессиях
2	В общественной жизни
3	В общественной жизни
4	В профессиях
Модуль: Финансовая грамотность «Основы финансового успеха» (4 ч)	
1	Финансовые риски и взвешенные решения
2	Делаем финансовые вложения: как приумножить и не потерять

3	Уменьшаем финансовые риски: что и как можем страховать
4	Самое главное о сбережениях и накоплениях
Интегрированные занятия: Финансовая грамотность + Математика (2 ч)	
1	«Сосчитать – после не хлопотать»
Модуль: Глобальные компетенции «Роскошь общения. Ты, я, мы отвечаем за планету. Мы живем в обществе: соблюдаем нормы общения и действуем для будущего» (5 ч)	
1	Социальные нормы – основа общения
2-3	Общаемся со старшими и с младшими. Общаемся «по правилам» и достигаем общих целей
4	Прошлое и будущее: причины и способы решения глобальных проблем
5	Действуем для будущего: сохраняем природные ресурсы

9 класс

Модуль: Читательская грамотность «События и факты с разных точек зрения» (5 ч)	
1	Смысл жизни (я и моя жизнь)
2	Самоопределение
3	Смыслы, явные и скрытые
Модуль: Естественно-научная грамотность «Знания в действии» (5 ч)	
1	Наука и технологии
2	Вещества, которые нас окружают
3	Наше здоровье
4	Заботимся о Земле
Модуль: Креативное мышление «Проявляем креативность на уроках, в школе и в жизни» (5 ч)	
1	Креативность в учебных ситуациях, ситуациях личностного роста и социального проектирования. Анализ моделей и ситуаций. Модели заданий: <ul style="list-style-type: none"> ▪ диалоги (ПС), ▪ инфографика (ВС), ▪ личностные действия и социальное проектирование (СПр), ▪ вопросы методологии научного познания (ЕНПр).
2	Выдвижение разнообразных идей. Проявляем гибкость и беглость мышления при решении жизненных проблем.

3	Выдвижение креативных идей и их доработка. Оригинальность и проработанность. В какой жизненной ситуации мне помогла креативность? Моделируем жизненную ситуацию: когда может понадобиться креативность
4	От выдвижения до доработки идей. Создание продукта. Выполнение проекта на основе комплексного задания.
5	Диагностика и рефлексия. Самооценка. Выполнение итоговой работы
Модуль: Математическая грамотность «Математика в окружающем мире» (4 ч)	
1	В общественной жизни: социальные опросы
2	На отдыхе: измерения на местности
3	В общественной жизни: интернет
4	В домашних делах: коммунальные платежи
Модуль: Финансовая грамотность «Основы финансового успеха» (4 ч)	
1	Мое образование — мое будущее
2	Человек и работа: что учитываем, когда делаем выбор
3	Налоги и выплаты: что отдаем и как получаем
4	Самое главное о профессиональном выборе: образование, работа и финансовая стабильность
Интегрированные занятия: Финансовая грамотность+ Математика (2 ч)	
1	«Труд, зарплата и налог — важный опыт и урок»
Модуль: Глобальные компетенции «Роскошь общения. Ты, я, мы отвечаем за планету. Мы будем жить и работать в изменяющемся цифровом мире» (5 ч)	
1	Какое общение называют эффективным. Расшифруем «4к»
2-3	Общаемся в сетевых сообществах, сталкиваемся со стереотипами, действуем сообща
4-5	Почему и для чего в современном мире нужно быть глобально компетентным? Действуем для будущего: учитываем цели устойчивого развития

ПЛАНИРУЕМЫЕ РЕЗУЛЬТАТЫ ОСВОЕНИЯ КУРСА ВНЕУРОЧНОЙ ДЕЯТЕЛЬНОСТИ

Занятия в рамках программы направлены на обеспечение достижений обучающимися следующих личностных, метапредметных и предметных образовательных результатов. Они формируются во всех направлениях функциональной грамотности, при этом определенные направления создают наиболее благоприятные возможности для достижения конкретных образовательных результатов.

Личностные результаты

- осознание российской гражданской идентичности (осознание себя, своих задач и своего места в мире);
- готовность к выполнению обязанностей гражданина и реализации его прав;
- ценностное отношение к достижениям своей Родины — России, к науке, искусству, спорту, технологиям, боевым подвигам и трудовым достижениям народа;
- готовность к саморазвитию, самостоятельности и личностному самоопределению;
- осознание ценности самостоятельности и инициативы;
- наличие мотивации к целенаправленной социально значимой деятельности; стремление быть полезным, интерес к социальному сотрудничеству;
- проявление интереса к способам познания;
- стремление к самоизменению;
- сформированность внутренней позиции личности как особого ценностного отношения к себе, окружающим людям и жизни в целом;
- ориентация на моральные ценности и нормы в ситуациях нравственного выбора;
- установка на активное участие в решении практических задач, осознание важности образования на протяжении всей жизни для успешной профессиональной деятельности и развитие необходимых умений;
- осознанный выбор и построение индивидуальной траектории образования и жизненных планов с учетом личных и общественных интересов и потребностей;
- активное участие в жизни семьи;
- приобретение опыта успешного межличностного общения;

- готовность к разнообразной совместной деятельности, активное участие в коллективных учебно-исследовательских, проектных и других творческих работах;
- проявление уважения к людям любого труда и результатам трудовой деятельности; бережного отношения к личному и общественному имуществу;
- соблюдение правил безопасности, в том числе навыков безопасного поведения в интернет-среде.

Личностные результаты, обеспечивающие адаптацию обучающегося к изменяющимся условиям социальной и природной среды:

- освоение социального опыта, основных социальных ролей; осознание личной ответственности за свои поступки в мире;
- готовность к действиям в условиях неопределенности, повышению уровня своей компетентности через практическую деятельность, в том числе умение учиться у других людей, приобретать в совместной деятельности новые знания, навыки и компетенции из опыта других;
- осознание необходимости в формировании новых знаний, в том числе формулировать идеи, понятия, гипотезы об объектах и явлениях, в том числе ранее неизвестных, осознавать дефицит собственных знаний и компетентностей, планировать свое развитие.

Личностные результаты, связанные с формированием экологической культуры:

- умение анализировать и выявлять взаимосвязи природы, общества и экономики;
- умение оценивать свои действия с учетом влияния на окружающую среду, достижений целей и преодоления вызовов, возможных глобальных последствий;
- ориентация на применение знаний из социальных и естественных наук для решения задач в области окружающей среды, планирования поступков и оценки их возможных последствий для окружающей среды;
- повышение уровня экологической культуры, осознание глобального характера экологических проблем и путей их решения;
- активное неприятие действий, приносящих вред окружающей среде; осознание своей роли как гражданина и потребителя в условиях взаимосвязи природной, технологической и социальной сред;

- готовность к участию в практической деятельности экологической направленности.

Личностные результаты отражают готовность обучающихся руководствоваться системой позитивных ценностных ориентаций и расширение опыта деятельности.

Метапредметные результаты

Метапредметные результаты во ФГОС сгруппированы по трем направлениям и отражают способность обучающихся использовать на практике универсальные учебные действия, составляющие умение учиться:

- овладение универсальными учебными познавательными действиями;
- овладение универсальными учебными коммуникативными действиями;
- овладение универсальными регулятивными действиями.
- Освоение обучающимися межпредметных понятий (используются в нескольких предметных областях и позволяют связывать знания из различных учебных предметов, учебных курсов (в том числе внеурочной деятельности), учебных модулей в целостную научную картину мира) и универсальных учебных действий (познавательные, коммуникативные, регулятивные);
- способность их использовать в учебной, познавательной и социальной практике;
- готовность к самостоятельному планированию и осуществлению учебной деятельности и организации учебного сотрудничества с педагогическими работниками и сверстниками, к участию в построении индивидуальной образовательной траектории;
- способность организовать и реализовать собственную познавательную деятельность;
- способность к совместной деятельности;
- овладение навыками работы с информацией: восприятие и создание информационных текстов в различных форматах, в том числе цифровых, с учетом назначения информации и ее целевой аудитории.

Овладение универсальными учебными познавательными действиями:

1) базовые логические действия:

- владеть базовыми логическими операциями:

- сопоставления и сравнения,
- группировки, систематизации и классификации,
- анализа, синтеза, обобщения,
- выделения главного;
- владеть приемами описания и рассуждения, в т.ч. – с помощью схем и знаково-символических средств;
- выявлять и характеризовать существенные признаки объектов (явлений);
- устанавливать существенный признак классификации, основания
- для обобщения и сравнения, критерии проводимого анализа;
- с учетом предложенной задачи выявлять закономерности и противоречия в рассматриваемых фактах, данных и наблюдениях;
- предлагать критерии для выявления закономерностей и противоречий;
- выявлять дефициты информации, данных, необходимых для решения поставленной задачи;
- выявлять причинно-следственные связи при изучении явлений и процессов;
- делать выводы с использованием дедуктивных и индуктивных умозаключений, умозаключений по аналогии, формулировать гипотезы о взаимосвязях;
- самостоятельно выбирать способ решения учебной задачи (сравнивать несколько вариантов решения, выбирать наиболее подходящий с учетом самостоятельно выделенных критериев);

2) базовые исследовательские действия:

- использовать вопросы как исследовательский инструмент познания;
- формулировать вопросы, фиксирующие разрыв между реальным и желательным состоянием ситуации, объекта, самостоятельно устанавливать искомое и данное;
- формировать гипотезу об истинности собственных суждений и суждений других, аргументировать свою позицию, мнение;
- проводить по самостоятельно составленному плану опыт, несложный эксперимент, небольшое исследование по установлению особенностей объекта изучения, причинно-следственных связей и зависимостей объектов между собой;
- оценивать на применимость и достоверность информации, полученной в ходе исследования (эксперимента);

- самостоятельно формулировать обобщения и выводы по результатам проведенного наблюдения, опыта, исследования, владеть инструментами оценки достоверности полученных выводов и обобщений;
- прогнозировать возможное дальнейшее развитие процессов, событий и их последствия в аналогичных или сходных ситуациях, выдвигать предположения об их развитии в новых условиях и контекстах;

3) работа с информацией:

- применять различные методы, инструменты и запросы при поиске и отборе информации или данных из источников с учетом предложенной
 - учебной задачи и заданных критериев;
 - выбирать, анализировать, систематизировать и интерпретировать информацию различных видов и форм представления;
 - находить сходные аргументы (подтверждающие или опровергающие одну и ту же идею, версию) в различных информационных источниках;
 - самостоятельно выбирать оптимальную форму представления информации и иллюстрировать решаемые задачи несложными схемами, диаграммами, иной графикой и их комбинациями;
 - оценивать надежность информации по критериям, предложенным педагогическим работником или сформулированным самостоятельно;
 - эффективно запоминать и систематизировать информацию.
- Овладение системой универсальных учебных познавательных действий обеспечивает сформированность когнитивных навыков у обучающихся.

Овладение универсальными учебными коммуникативными действиями:

1) общение:

- воспринимать и формулировать суждения, выражать эмоции в соответствии с целями и условиями общения;
- выражать себя (свою точку зрения) в устных и письменных текстах;
- распознавать невербальные средства общения, понимать значение социальных знаков, знать и распознавать предпосылки конфликтных ситуаций и смягчать конфликты, вести переговоры;

- понимать намерения других, проявлять уважительное отношение к собеседнику и в корректной форме формулировать свои возражения;
- в ходе диалога и (или) дискуссии задавать вопросы по существу обсуждаемой темы и высказывать идеи, нацеленные на решение задачи и поддержание благожелательности общения;
- сопоставлять свои суждения с суждениями других участников диалога, обнаруживать различие и сходство позиций;
- публично представлять результаты решения задачи, выполненного опыта (эксперимента, исследования, проекта);
- самостоятельно выбирать формат выступления с учетом задач презентации и особенностей аудитории и в соответствии с ним составлять устные и письменные тексты с использованием иллюстративных материалов;

2) совместная деятельность:

- понимать и использовать преимущества командной и индивидуальной работы при решении конкретной проблемы, обосновывать необходимость применения групповых форм взаимодействия при решении поставленной задачи;
- принимать цель совместной деятельности, коллективно строить действия по ее достижению: распределять роли, договариваться, обсуждать процесс и результат совместной работы;
- уметь обобщать мнения нескольких людей, проявлять готовность руководить, выполнять поручения, подчиняться;
- планировать организацию совместной работы, определять свою роль (с учетом предпочтений и возможностей всех участников взаимодействия), распределять задачи между членами команды, участвовать в групповых формах работы (обсуждения, обмен мнений, «мозговые штурмы» и иные);
- выполнять свою часть работы, достигать качественного результата по своему направлению и координировать свои действия с другими членами команды;
- оценивать качество своего вклада в общий продукт по критериям, самостоятельно сформулированным участниками взаимодействия;
- сравнивать результаты с исходной задачей и вклад каждого члена команды в достижение результатов, разделять сферу ответственности и проявлять готовность к предоставлению отчета перед группой.

Овладение системой универсальных учебных коммуникативных действий обеспечивает сформированность социальных навыков и эмоционального интеллекта обучающихся.

Овладение универсальными учебными регулятивными действиями:

1) самоорганизация:

- выявлять проблемы для решения в жизненных и учебных ситуациях;
- ориентироваться в различных подходах принятия решений (индивидуальное, принятие решения в группе, принятие решений группой);
- самостоятельно составлять алгоритм решения задачи (или его часть), выбирать способ решения учебной задачи с учетом имеющихся ресурсов и собственных возможностей, аргументировать предлагаемые варианты решений;
- составлять план действий (план реализации намеченного алгоритма решения), корректировать предложенный алгоритм с учетом получения новых знаний об изучаемом объекте;
- делать выбор и брать ответственность за решение;

2) самоконтроль:

- владеть способами самоконтроля, самомотивации и рефлексии;
- давать адекватную оценку ситуации и предлагать план ее изменения;
- учитывать контекст и предвидеть трудности, которые могут возникнуть при решении учебной задачи, адаптировать решение к меняющимся обстоятельствам;
- объяснять причины достижения (недостижения) результатов деятельности, давать оценку приобретенному опыту, уметь находить позитивное в произошедшей ситуации;
- вносить коррективы в деятельность на основе новых обстоятельств, изменившихся ситуаций, установленных ошибок, возникших трудностей;
- оценивать соответствие результата цели и условиям;

3) эмоциональный интеллект:

- различать, называть и управлять собственными эмоциями и эмоциями других;
- выявлять и анализировать причины эмоций;
- ставить себя на место другого человека, понимать мотивы и намерения другого;
- регулировать способ выражения эмоций;

4) принятие себя и других:

- осознанно относиться к другому человеку, его мнению;
- признавать свое право на ошибку и такое же право другого;
- принимать себя и других, не осуждая;
- открытость себе и другим;
- осознавать невозможность контролировать все вокруг.

Овладение системой универсальных учебных регулятивных действий обеспечивает формирование смысловых установок личности (внутренняя позиция личности) и жизненных навыков личности (управления собой, самодисциплины, устойчивого поведения).

Предметные результаты освоения программы основного общего образования представлены с учетом специфики содержания предметных областей, затрагиваемых в ходе внеурочной деятельности обучающихся по формированию и оценке функциональной грамотности.

Занятия по **читательской грамотности** в рамках внеурочной деятельности вносят вклад в достижение следующих предметных результатов по предметной области «Русский язык и литература».

По учебному предмету «Русский язык»:

- понимание прослушанных или прочитанных учебно-научных, официально-деловых, публицистических, художественных текстов различных функционально-смысловых типов речи: формулирование в устной и письменной форме темы и главной мысли текста; формулирование вопросов по содержанию текста и ответов на них; подробная, сжатая и выборочная передача в устной и письменной форме содержания текста;
- овладение умениями информационной переработки прослушанного или прочитанного текста; выделение главной и второстепенной информации, явной и скрытой информации в тексте;
- представление содержания прослушанного или прочитанного учебно-научного текста в виде таблицы, схемы; комментирование текста или его фрагмента;
- извлечение информации из различных источников, ее осмысление и оперирование ею;

- анализ и оценивание собственных и чужих письменных и устных речевых высказываний с точки зрения решения коммуникативной задачи;
- определение лексического значения слова разными способами (установление значения слова по контексту).

По учебному предмету «Литература»:

- овладение умениями смыслового анализа художественной литературы, умениями воспринимать, анализировать, интерпретировать и оценивать прочитанное;
- умение анализировать произведение в единстве формы и содержания; определять тематику и проблематику произведения; выявлять позицию героя, повествователя, рассказчика, авторскую позицию, учитывая художественные особенности произведения и воплощенные в нем реалии; выявлять особенности языка художественного произведения;
- овладение умениями самостоятельной интерпретации и оценки текстуально изученных художественных произведений (в том числе с использованием методов смыслового чтения, позволяющих воспринимать, понимать и интерпретировать смысл текстов разных типов, жанров, назначений в целях решения различных учебных задач и удовлетворения эмоциональных потребностей общения с книгой, адекватно воспринимать чтение слушателями, и методов эстетического анализа).

Занятия по **математической грамотности** в рамках внеурочной деятельности вносят вклад в достижение следующих предметных результатов по учебному предмету **«Математика»**:

Использовать в практических (жизненных) ситуациях следующие предметные математические умения и навыки:

- сравнивать и упорядочивать натуральные числа, целые числа, обыкновенные и десятичные дроби, рациональные и иррациональные числа; выполнять, сочетая устные и письменные приемы, арифметические действия с рациональными числами; выполнять проверку, прикидку результата вычислений; округлять числа; вычислять значения числовых выражений; использовать калькулятор;
- решать практико-ориентированные задачи, содержащие зависимости величин (скорость, время, расстояние, цена, количество, стоимость), связанные с отношением, пропорциональностью величин, процентами (налоги, задачи из области управления личными и семейными финансами),

решать основные задачи на дроби и проценты, используя арифметический и алгебраический способы, перебор всех возможных вариантов, способ «проб и ошибок»; пользоваться основными единицами измерения: цены, массы; расстояния, времени, скорости; выражать одни единицы величины через другие; интерпретировать результаты решения задач с учетом ограничений, связанных со свойствами рассматриваемых объектов;

- извлекать, анализировать, оценивать информацию, представленную в таблице, линейной, столбчатой и круговой диаграммах, интерпретировать представленные данные, использовать данные при решении задач; представлять информацию с помощью таблиц, линейной и столбчатой диаграмм, инфографики; оперировать статистическими характеристиками: среднее арифметическое, медиана, наибольшее и наименьшее значения, размах числового набора;
- оценивать вероятности реальных событий и явлений, понимать роль практически достоверных и маловероятных событий в окружающем мире и в жизни;
- пользоваться геометрическими понятиями: отрезок, угол, многоугольник, окружность, круг; распознавать параллелепипед, куб, пирамиду, конус, цилиндр, использовать терминологию: вершина, ребро, грань, основание, развертка; приводить примеры объектов окружающего мира, имеющих форму изученных плоских и пространственных фигур, примеры параллельных и перпендикулярных прямых в пространстве, на модели куба, примеры равных и симметричных фигур; пользоваться геометрическими понятиями: равенство фигур, симметрия, подобие; использовать свойства изученных фигур для их распознавания, построения; применять признаки равенства треугольников, теорему о сумме углов треугольника, теорему Пифагора, тригонометрические соотношения для вычисления длин, расстояний, площадей;
- находить длины отрезков и расстояния непосредственным измерением с помощью линейки; находить измерения параллелепипеда, куба; вычислять периметр многоугольника, периметр и площадь фигур, составленных из прямоугольников; находить длину окружности, площадь круга; вычислять объем куба, параллелепипеда по заданным измерениям; решать несложные задачи на измерение геометрических величин в практических ситуациях; пользоваться основными

ми метрическими единицами измерения длины, площади, объема; выражать одни единицы величины через другие;

- использовать алгебраическую терминологию и символику; выражать формулами зависимости между величинами; понимать графический способ представления и анализа информации, извлекать и интерпретировать информацию из графиков реальных процессов и зависимостей, использовать графики для определения свойств процессов и зависимостей;
- переходить от словесной формулировки задачи к ее алгебраической модели с помощью составления уравнения или системы уравнений, интерпретировать в соответствии с контекстом задачи полученный результат; использовать неравенства при решении различных задач;
- решать задачи из реальной жизни, связанные с числовыми последовательностями, использовать свойства последовательностей.

Занятия по естественно-научной грамотности в рамках внеурочной деятельности вносят вклад в достижение следующих предметных результатов по предметной области **«Естественно-научные предметы»**:

- умение объяснять процессы и свойства тел, в том числе в контексте ситуаций практико-ориентированного характера;
- умение проводить учебное исследование, в том числе понимать задачи исследования, применять методы исследования, соответствующие поставленной цели, осуществлять в соответствии с планом собственную деятельность и совместную деятельность в группе;
- умение применять простые физические модели для объяснения процессов и явлений;
- умение характеризовать и прогнозировать свойства веществ в зависимости от их состава и строения, влияние веществ и химических процессов на организм человека и окружающую природную среду;
- умение использовать изученные биологические термины, понятия, теории, законы и закономерности для объяснения наблюдаемых биологических объектов, явлений и процессов;
- сформированность представлений об экосистемах и значении биоразнообразия; о глобальных экологических проблемах, стоящих перед человечеством, и способах их преодоления;

- умение использовать приобретенные знания и навыки для здорового образа жизни, сбалансированного питания и физической активности; умение противодействовать лженаучным манипуляциям в области здоровья;
- умение характеризовать принципы действия технических устройств промышленных технологических процессов.

Занятия по **финансовой грамотности** в рамках внеурочной деятельности вносят вклад в достижение следующих предметных результатов по различным предметным областям:

- освоение системы знаний, необходимых для решения финансовых вопросов, включая базовые финансово-экономические понятия, отражающие важнейшие сферы финансовых отношений;
- формирование умения устанавливать и объяснять взаимосвязи явлений, процессов в финансовой сфере общественной жизни, их элементов и основных функций;
- формирование умения решать познавательные и практические задачи, отражающие выполнение типичных для несовершеннолетнего социальных ролей и социальные взаимодействия в финансовой сфере общественной жизни, в том числе направленные на определение качества жизни человека, семьи и финансового благополучия;
- формирование умения использовать полученную информацию в процессе принятия решений о сохранении и накоплении денежных средств, при оценке финансовых рисков, при сравнении преимуществ и недостатков различных финансовых услуг;
- формирование умения распознавать попытки и предупреждать вовлечение себя и окружающих в деструктивные и криминальные формы сетевой активности (в том числе фишинг);
- формирование умения с опорой на знания, факты общественной жизни и личный социальный опыт оценивать собственные поступки и поведение других людей с точки зрения их соответствия экономической рациональности (включая вопросы, связанные с личными финансами, для оценки рисков осуществления финансовых мошенничеств, применения недобросовестных практик);
- приобретение опыта использования полученных знаний в практической деятельности, в повседневной жизни для принятия рациональных финансовых решений в сфере

управления личными финансами, определения моделей целесообразного финансового поведения, составления личного финансового плана.

Занятия по **глобальным компетенциям** в рамках внеурочной деятельности вносят вклад в достижение следующих предметных результатов по различным предметным областям:

- освоение научных знаний, умений и способов действий, специфических для соответствующей предметной области;
- формирование предпосылок научного типа мышления;
- освоение деятельности по получению нового знания, его интерпретации, преобразованию и применению в различных учебных ситуациях, в том числе при создании учебных и социальных проектов.

Занятия по **креативному мышлению** в рамках внеурочной деятельности вносят вклад в достижение следующих предметных результатов по различным предметным областям:

- способность с опорой на иллюстрации и/или описания ситуаций составлять названия, сюжеты и сценарии, диалоги и инсценировки;
- проявлять творческое воображение, изображать предметы и явления;
- демонстрировать с помощью рисунков смысл обсуждаемых терминов, суждений, выражений и т.п.;
- предлагать адекватные способы решения различных социальных проблем в области энерго- и ресурсосбережения, в области экологии, в области заботы о людях с особыми потребностями, в области межличностных взаимоотношений;
- ставить исследовательские вопросы, предлагать гипотезы, схемы экспериментов, предложения по изобретательству.

ТЕМАТИЧЕСКОЕ ПЛАНИРОВАНИЕ

5 КЛАСС

№	Тема	Кол-во часов	Основное содержание	Основные виды деятельности	Формы проведения занятий	Образовательные ресурсы, включая электронные (цифровые)
Введение в курс «Функциональная грамотность»						
1.	Введение	1	Знакомство участников программы. Обсуждение понятий «функциональная грамотность», «составляющие функциональной грамотности (читательская, математическая, естественно-научная, финансовая грамотность, глобальные компетенции, креативное мышление). Ожидания каждого школьника и группы в целом от совместной работы.	Развить мотивацию к целенаправленной социальной значимой деятельности; стремление быть полезным, интерес к социальному сотрудничеству. Сформировать внутреннюю позицию личности как особого ценностного отношения к себе, окружающим людям и жизни в целом. Сформировать установку на активное участие в решении практических задач,	Игры и упражнения, помогающие объединить участников программы, которые будут посещать занятия. Беседа, работа в группах, планирование работы	Портал Российской электронной школы (РЭШ, https://fg.reshe.edu.ru/) Портал ФГБНУ ИСРО РАО, Сетевой комплекс информационного взаимодействия субъектов Российской Федерации в проекте «Мониторинг формирования функциональной грамотности учащихся» (http://skiv.instrao.ru/) Материалы электронного образовательного ресурса издательства «Просвещение»

		Обсуждение планов и организации работы в рамках программы.	осознанием важности образования на протяжении всей жизни для успешной профессиональной деятельности и развитием необходимых умений; Приобрести опыт успешного межличностного общения; готовность к разнообразной совместной деятельности, активное участие в коллективных учебно-исследовательских, проектных и других творческих работах		(https://media.prosv.ru/func/) Материалы из пособий «Функциональная грамотность. Учимся для жизни» издательства «Промсвещение»	
Модуль 1: Читательская грамотность «Читаем, соединяя текстовую и графическую информацию» (5 ч)						
2.	Путешествием и познаем мир (Путешествие по России)	1	Приемы поиска и извлечения информации разного вида (текстовой, графической) по заданной теме	Соотносить визуальное изображение с вербальным текстом. Понимать фактологическую информацию	Работа в группах	«Необыкновенный путешественник»: (http://skiv.instra.ru) «Люди, сделавшие Землю круглой»:

№	Тема	Кол-во часов	Основное содержание	Основные виды деятельности	Формы проведения занятий	Образовательные ресурсы, включая электронные (цифровые)
3.	Работа над проектом (Школьная жизнь)	1	<p>Приемы работы с множественным текстом по выявлению явной и скрытой информации, представленной в разных частях текста. Приемы выявления визуальной информации, представленной на карте, и приемы сопоставления информации, выявленной в тексте, с информацией, содержащейся</p>	<p>Соотнести визуальное изображение с вербальным текстом. Использовать информацию из текста для решения практической задачи</p>	<p>Деловая игра</p>	<p>электронный образовательный ресурс издательства «Провещение» (https://media.prosv.ru/func/)</p> <p>«Моя Россия: большое в малом»: Читательская грамотность. Сборник эталонных заданий. Вып. 1. Учеб. пособие для общеобразоват. организаций. В 2 ч. Часть 1. – М., СПб.: «Провещение», 2020</p>

4.	Хотим участвовать в конкурсе (Школьная жизнь)	1	в графическом объекте (географическая карта, фотография)	Приемы работы с мультимедийным текстом, представленным на сайте. Приемы поиска информации, представленной вербально и визуально, расположенной в разных частях мультимедийного текста	Интегрировать и интерпретировать информацию, представленную в разной форме и в разных частях текста. Использовать информацию из текста для решения практической задачи	Работа в группах	«Конкурс сочинений»: Открытый банк заданий 2020 (http://skiv.instrao.ru)
5.	По страницам биографий (Великие люди нашей страны)	1	Приемы анализа информации учебно-научного текста (биография), представленной в виде таблицы. Приемы комментирования текста, включающего визуальный объект (фотографию)	Выявлять фактологическую информацию (по событиям), представленную в разных частях текста. Выявление роли визуальных объектов для понимания сплошного текста	Самостоятельное выполнение работы с последующим обоснованием ответов на задания	«Маршал Победы»: Читательская грамотность. Сборник эталонных заданий. Выпуск 1. Учеб. пособие для общеобразоват. организаций. В 2-х ч. Часть 1. – М., СПб.: «Просвещение», 2020. «Великие имена России»: электронный образовательный ресурс издательства «Просвещение» (https://media.prosv.ru/func/)	

№	Тема	Кол-во часов	Основное содержание	Основные виды деятельности	Формы проведения занятий	Образовательные ресурсы, включая электронные (цифровые)
6.	Мир моего города (Человек и технический прогресс)	1	Приемы извлечения информации из различных источников (художественный и публицистический тексты, заметки с сайта), включающих визуальный объект; ее осмысление и оперирование ею	Устанавливать взаимосвязи между текстами. Формулировать на основе полученной из текста информации собственные гипотезы, прогнозировать события, течение процесса, результаты эксперимента на основе информации текста.	Игра-расследование	«Мост»: открытый банк заданий 2021 года (http://skiv.instraor.ru)
Модуль 2: Естественно-научная грамотность: «Наука рядом» (5 ч)						
7.	Мои увлечения	1	Выполнение заданий «Звуки музыки» и «Аня и ее собака»	Использование полученных (из самих заданий) знаний для объяснения явлений. Проведение и/или интерпретация экспериментов.	Работа индивидуально или в парах. Обсуждение результатов выполнения заданий.	Портал РЭШ (https://fg.res.h.edu.ru) Портал ИСРО РАО (http://skiv.instraor.ru)

8.	Растения и животные в нашей жизни	2	Выполнение заданий «Чем питаются растения?» и «Хищные птицы»	Получение выводов на основе интерпретации данных (графических, числовых), построение рассуждений. Объяснение явлений с использованием приобретенных знаний. Анализ результатов экспериментов (описанных или проведенных самостоятельно).	Работа индивидуально или в парах. Обсуждение результатов выполнения заданий.	Портал ИСРО РАО (http://skiv.instrao.ru) Естественно-научная грамотность. Сборник эталонных заданий. Выпуск 1: учеб. пособие для образовательных организаций / под ред. Г. С. Ковалевой, А. Ю. Пентина. – М. ; СПб. : Просвещение, 2020.
9.	Загадочные явления	2	Выполнение заданий «Лазерная указка и фонарик» и «Что такое снег»	Проведение простых исследований и анализ их результатов.	Работа в парах или группах. Презентация результатов исследования.	Портал РЭШ (https://fg.reshe.ru)
Модуль 3: Креативное мышление «Учимся мыслить креативно» (5 ч)						
12.	Креативное мышление: Модели и ситуации	1	Общее представление о креативности (на примерах простейших заданий и бытовых ситуаций). Знакомство с содержательными и тематическими областями	Совместное чтение текста заданий. Маркировка текста с целью выделения главного. Совместная деятельность по анализу предложенных ситуаций. Выдвижение идей и обсуждение	Работа в парах и малых группах. Презентация результатов обсуждения	Портал ИСРО РАО (http://skiv.instrao.ru) Письменное самовыражение: ■ 5 кл., Необычная картина, задание 1, Визуальное самовыражение: ■ 5 кл, Что скрыто за рисунком, задание 2,

№	Тема	Кол-во часов	Основное содержание	Основные виды деятельности	Формы проведения занятий	Образовательные ресурсы, включая электронные (цифровые)
				<p>различных способов проявления креативности: - самовыражение с помощью текстов, рисунков, мимики и пластики, танца и др. – решение проблем социального и научного характера.</p>		<p>Решение социальных проблем:</p> <ul style="list-style-type: none"> ■ 5 кл, Класс, задание 2, <p>Решение научных проблем:</p> <ul style="list-style-type: none"> ■ 5 кл, Изобретаем соревнование, задания 1, 2, <p>«Обложка для книги»: электронный образовательный ресурс издательства «Просвещение» (https://media.prosv.ru/func/)</p>
13.	Выдвижение различных образов идей	1	Обсуждение проблемы: Для чего бывает нужно выдвигать разные идеи и варианты. Разные, по-хожие, одинаковые.	Совместное чтение текста заданий. Маркировка текста с целью выделения основных требований. Совместная деятельность по анализу предложенных ситуаций. Выдвижение идей и обсуждение причин, по которым требуется	Работа в парах и малых группах. Презентация результатов обсуждения	<p>Портал ИСРО РАО (http://skiv.instrao.ru)</p> <p>Письменное самовыражение:</p> <ul style="list-style-type: none"> ■ 5 кл., Выдуманная страна, задание 1, ■ 5 кл., Праздник осени, задание 1, ■ 5 кл, Класс, задание 1

			<p>проявлять беглость мышления, гибкость и разнообразие мышления. Выполнение теста «Крути» по методике «Вартега», подсчет количества выдвинутых идей и количества различающихся идей. Подведение итогов: - что означает выдвигать идеи? - чем отличаются разнообразные идеи? - пояснять на примерах, когда, при каких условиях требуется предлагать разные варианты решений</p>	<p>Работа в парах и малых группах Презентация результатов обсуждения</p>	<p>Визуальное самовыражение: <ul style="list-style-type: none"> ■ 5 кл., Эмблема для первоклассников, задание 1, Решение социальных проблем <ul style="list-style-type: none"> ■ 5 кл, Точность – вежливость королей, задание 1 Решение научных проблем <ul style="list-style-type: none"> ■ 5 кл, Мяч будущего, задание 1 «Парта будущего»: электронный образовательный ресурс издательства «Промсвещение» (https://media.prosv.ru/func/)</p>
14.	Выдвижение креативных идей и их доработка	1	<p>Обсуждение проблем: -Для чего нужны нестандартные идеи. -Когда и кому бывают нужны креативные идеи?</p>	<p>Работа в парах и малых группах Презентация результатов обсуждения</p>	<p>Портал ИСРО РАО (http://skiv.instrao.ru) Письменное самовыражение: <ul style="list-style-type: none"> ■ 5 кл., Необычная картина, задание 3, Визуальное самовыражение: <ul style="list-style-type: none"> ■ 5 кл, Улыбка осени, задание 1, </p>

№	Тема	Кол-во часов	Основное содержание	Основные виды деятельности	Формы проведения занятий	Образовательные ресурсы, включая электронные (цифровые)
				<p>- по анализу предложенных ситуаций. Выдвижение идей и обсуждение причин, по которым требуется проявлять оригинальность и нестандартность мышления. Подсчет количества оригинальных идей по результатам выполнения теста «Крути» по методике «Вартега». Подведение итогов: — что означает, что идея креативная? Что ее отличает? — как можно выявить оригинальные идеи — пояснить на примерах, когда, при каких условиях требуется предлагать необычные, нестандартные варианты решений</p>		<p>Решение социальных проблем: <ul style="list-style-type: none"> ■ 5 кл, Класс, задание 4, ■ 5 кл, Букросинг – обмен книгами, задание 4 Решение научных проблем: <ul style="list-style-type: none"> ■ 5 кл, Прогулка в парке, задание 1, 3 «Вопросы Почемучки»: электронный образовательный ресурс издательства «Просвещение» (https://media.prosv.ru/func/)</p>

15.	От выдвигания до доработки идей	1	Использование навыков креативного мышления для создания продукта.	Выполнение проекта на основе комплексного задания (по выбору учителя): - создание школьной газеты; - создание сюжета для инсценировки в классе; - подготовка праздника осени; - подготовка выставки «Нет вредным привычкам»; - подготовка необычного спортивного соревнования; - подготовка выставки «Школа будущего».	Работа в малых группах Презентация результатов обсуждения	<p>Портал ИСРО РАО (http://skiv.instraoru)</p> <p>По выбору учителя</p> <ul style="list-style-type: none"> ■ 5 кл., Трудный предмет, ■ 5 кл, Сюжет для спектакля, ■ 5 кл., Праздник осени, ■ 5 кл, Нет вредным привычкам, ■ 5 кл, Изобретаем соревнование, ■ 5 кл, Школа будущего
16.	Диагностика и рефлексия. Самооценка	1	Креативное мышление. Диагностическая работа для 5 класса.	Выполнение итоговой работы. Обсуждение результатов. Взаимо- и самооценка результатов выполнения	Индивидуальная работа. Работа в парах.	<p>Портал РЭШ (https://fig.reshe.edu.ru)</p> <p>Портал ИСРО РАО (http://skiv.instraoru.ru)</p> <p>Диагностическая работа для 5 класса. Креативное мышление.</p> <p>Вариант 1. День рождения Вариант 2. День игры и игрушки</p>

№	Тема	Кол-во часов	Основное содержание	Основные виды деятельности	Формы проведения занятий	Образовательные ресурсы, включая электронные (цифровые)
Подведение итогов первой части программы: рефлексивное занятие 1.						
17.	Подведение итогов первой части программы. Самооценка результатов деятельности на занятиях	1	Самооценка уверенности при решении жизненных проблем. Обсуждение результатов самооценки с целью достижения большей уверенности при решении задач по функциональной грамотности.	Оценивать результаты своей деятельности. Аргументировать и обосновывать свою позицию. Задавать вопросы, необходимые для организации собственной деятельности. Предлагать варианты решений поставленной проблемы.	Беседа	Приложение
Модуль 4: Математическая грамотность: «Математика в повседневной жизни» (4 ч)						
18.	Путешествие и отдых	1	Действия с величинами (вычисления, переход от одних единиц к другим, нахождение доли величины). Действия с многозначными числами.	Извлекать анализировать, интерпретировать информацию (из текста, таблицы, диаграммы), Распознавать математические объекты, (числа, величины, фигуры), Описывать ход и результаты действий, Предлагать и обсужд-	Беседа, групповая работа, индивидуальная работа	«Петергоф»: открытый банк заданий 2019/2020 (http://skiv.intrao.ru)

		<p>Числовая последовательность (составление, продолжение). Интерпретация результатов вычислений, данных диаграммы. Решение текстовой задачи, составленной на основе ситуации.</p>	<p>дать способы решения, Прикидывать, оценивать, вычислять результат, Устанавливать и использовать зависимости между величинами, данными, Читать, представлять, сравнивать математические объекты (числа, величины, фигуры), Применять правила, свойства (вычислений, нахождения результата), Применять приемы проверки результата, Интерпретировать ответ, данные, Выдвигать и обосновывать гипотезу, Формулировать обобщения и выводы, Распознавать истинные и ложные высказывания об объектах, Строить высказывания, Приводить примеры и контрпримеры, Выявлять сходства и</p>		
--	--	---	---	--	--

№	Тема	Кол-во часов	Основное содержание	Основные виды деятельности	Формы проведения занятий	Образовательные ресурсы, включая электронные (цифровые)
19.	Развлечения и хобби	1	Работа с информацией (выбор данных). Решение текстовой задачи. Метод перебора вариантов. Действия с величинами (вычисление, переход от одних единиц к другим, нахождение доли). Прикидка результатов выполнения действий с величинами. Многозначные числа, действия с натуральными числами. Сравнение долей числа.	различия объектов, Измерять объекты, Моделировать ситуацию математически. Планировать ход решения задачи в 2-3 действия.	Беседа, групповая работа, индивидуальная работа	«Аккумулятор радиотелефона»: открытый банк заданий 2021 (http://skiv.instrao.ru)

20.	Здоровье	1	<p>Действия с натуральными числами. Действия с числовой последовательностью (составление, продолжение). Метод перебора возможных вариантов. Соотношения между величинами, размеры объекта. Единицы времени. Зависимости между величинами, прямо пропорциональная зависимость величин при решении задачи.</p>		<p>Беседа, групповая работа, индивидуальная работа</p>	<p>«Кросс»: открытый банк заданий 2021 (http://skiv.instrao.ru) «Земляника»: открытый банк заданий 2021 (http://skiv.instrao.ru) «Спортивный праздник» — в Приложении</p>
21.	Домашнее хозяйство	1	<p>Размеры реального объекта, единицы длины. Площадь, сравнение площадей данных фигур. Перевод единиц длины и площади. Зависимости между величинами. Деление с остатком, округление результата по смыслу ситуации. Доля числа.</p>		<p>Беседа, групповая работа, индивидуальная работа</p>	<p>«Выкладывание плитки»: открытый банк заданий 2019/2020 (http://skiv.instrao.ru)</p>

№	Тема	Кол-во часов	Основное содержание	Основные виды деятельности	Формы проведения занятий	Образовательные ресурсы, включая электронные (цифровые)
			Измерения и объем прямоугольного параллелепипеда, сравнение объемов, переход от одних единиц объема к другим. Представление данных: чтение и интерпретация данных диаграммы.			
Модуль 5: Финансовая грамотность: «Школа финансовых решений» (4 ч)						
22.	Собираемся за покупками: что важно знать	1	Финансы. Значение финансовой грамотности. Деньги. Виды денег. Наличные и безналичные деньги. Запланированная покупка. Незапланированная покупка. Финансовая выгода. Финансовый риск. Финансовое планирование.	Выявлять и анализировать финансовую информацию. Оценивать финансовые проблемы. Применять финансовые знания.	Решение ситуативных и проблемных задач Беседа/ Дискуссия/ Проект/ Игра	Комплекс «Слово-бы оплаты» (2021, 5 класс) Комплекс «Наличные и безналичные деньги» (2020, 5 класс) (http://skiv.instrao.ru/bank-zadaniy/finansovaya-gramotnost)

23.	Делаем покупки: как правильно выбрать товары	1	Покупки. Виды покупок. Товар. Планирование покупки товара.	Выявлять и анализировать финансовую информацию. Оценивать финансовые проблемы. Применять финансовые знания.	Решение ситуативных и проблемных задач. Беседа/ Практическая работа/ Работа в парах/ Игра	Портал РЭШ (https://fg.reshe.ru) Комплекс «Интересный журнал» (2022, 5 класс) (http://skiv.instrao.ru)
24.	Приобретаем услуги: знаем, умеем, практикуем	1	Услуга. Планирование покупки услуги.	Выявлять и анализировать финансовую информацию. Оценивать финансовые проблемы. Применять финансовые знания.	Решение ситуативных и проблемных задач. Беседа/ Практическая работа/ Работа в группах/ Игра	Комплекс «Поездка в зоопарк» (2021, 5 класс) (http://skiv.instrao.ru/bank-zadaniy/finansovaya-gramotnost)
25.	Самое главное о правилах поведения грамотного покупателя.	1	Финансовое планирование. Экономия денег. Акции на товары и услуги. Скидка на покупку. Правила поведения грамотного покупателя.	Выявлять и анализировать финансовую информацию. Оценивать финансовые проблемы. Применять финансовые знания.	Решение ситуативных и проблемных задач. Беседа/ деловая игра	Комплекс «Прогулка по магазину» (2020, 5 класс) (http://skiv.instrao.ru/bank-zadaniy/finansovaya-gramotnost)
Интегрированные занятия: Финансовая грамотность + Математика (2 ч)						
26-27.	«Деньги – не щепки, счетом крепки» «Велопрокат»	2	Финансовая грамотность: Финансы. Финансовая выгода. Финансовый риск. Финансовое планирование. Математическая	Финансовая грамотность: Выявлять и анализировать финансовую информацию. Оценивать финансовые проблемы	Решение ситуативных и проблемных задач. Беседа/ игра-соревнование	http://skiv.instrao.ru/bank-zadaniy/finansovaya-gramotnost Комплекс «Новые джинсы» (2019, 5 класс)

№	Тема	Кол-во часов	Основное содержание	Основные виды деятельности	Формы проведения занятий	Образовательные ресурсы, включая электронные (цифровые)
			<p>грамотность: Зависимости «цена – количество-стоимость», «скорость-время-расстояние». Измерение времени, длины, скорости.</p>	<p>блемы. Применять финансовые знания Математическая грамотность: Читая текст, разбирать инструкцию и обсуждать ситуацию Выявлять информацию в финансовом контексте. Выявлять зависимость, вычислять стоимость. Графически представлять алгоритм. Планировать порядок выполнения действий, составлять арифметическое выражение. Выполнять вычисления с натуральными числами, сравнивать результаты. Конкретизировать тариф, выбрать выгодный тариф.</p>		<p>Комплекс «Велопроект» (2022, 5 класс) «Экскурсия»: электронный образовательный ресурс издательства «Провещение» (https://media.prosv.ru/func/)</p>

Модуль 6: Глобальные компетенции «Роскошь общения. Ты, я, мы отвечаем за планету. Мы учимся взаимодействовать и знакомимся с глобальными проблемами» (5 ч)						
28.	Мы умеем дружить	1	Межкультурное взаимодействие: * успешное и уважительное взаимодействие между людьми. Традиции и обычаи: многообразие культур и идентификация с определенной культурой. ** Виды социальных взаимодействий. Дружба в жизни человека	Приводить примеры ситуаций уважительного и неуважительного, эффективного и неэффективного взаимодействия между людьми. Оценивать последствия этих взаимодействий. Выявлять и оценивать различные мнения и точки зрения о роли дружбы в жизни человека. Аргументировать свое мнение о роли дружбы в жизни человека.	Беседа / обсуждение / игровая деятельность / решение познавательных задач и разбор ситуаций	Открытый банк заданий 2020 (http://skiv.instraor.ru) Ситуации «Футбол и дружба», «Случай в гостях» Ситуация «Как подружиться с новенькой»
29.	Общаемся с одноклассниками живем интересно	1	Межкультурное взаимодействие: успешное и уважительное взаимодействие между людьми, действия в интересах коллектива. Семья и школа.	Выявлять и оценивать различные мнения и точки зрения о взаимодействии в школьном коллективе. Объяснять причины возникновения	Беседа / обсуждение / игровая деятельность / решение познавательных задач и разбор ситуаций	Портал ИСРО РАО (http://skiv.instraor.ru) Ситуации «Соседи», «В детском лагере»

№	Тема	Кол-во часов	Основное содержание	Основные виды деятельности	Формы проведения занятий	Образовательные ресурсы, включая электронные (цифровые)
			Основы совместной деятельности. Роль школы в нашей жизни	конфликтных ситуаций в школьном коллективе. Обсуждать способы их решения.		
30.	Какие проблемы называют глобальными? Что значит быть глобально компетентным?	1	Глобальные проблемы: изучение глобальных и локальных проблем. Понятие «глобальные проблемы»	Приводить примеры глобальных проблем. Объяснять, какие проблемы называются глобальными.	Обсуждение информации, предложенной руководителем занятия / решение познавательных задач и разбор ситуаций	«Разбираем смысл глобальных компетенций»: электронный образовательный ресурс издательства «Промсвещение» (https://media.prosv.ru/func/) Глобальные компетенции. Сборник эталонных заданий. Выпуск 1. Стр. 4–10 Портал ИСРО РАО (http://skiv.instrao.ru) Ситуация «Один в поле воин»
31-32.	Можем ли мы решать глобальные	2	Глобальные проблемы: изучение глобальных и локальных проблем.	Описывать ситуации проявления глобальных проблем на местном	Беседа / обсуждение / решение познавательных	Портал ИСРО РАО (http://skiv.instrao.ru) Ситуации «Найдем», «Загрязнение

	ные проблемы? Начинаем действовать.	Глобальные проблемы в нашей жизни	(локальном) уровне. Оценивать влияние глобальных проблем на жизнь каждого человека, на развитие общества.	задач и разбор ситуаций	Мирового океана» Глобальные компетенции. Сборник эталонных заданий. Выпуск 1. Стр. 11–19 Ситуации «Дом для кошек и собак», «Чистая вода» «Добываем марганец в Зедландии»: электронный образовательный ресурс издательства «Просвещение» (https://media.prosv.ru/func/) http://skiv.instrao.ru Ситуации «Лечим скворца», «Покупаем новое», «Планета будет зеленой»
Подведение итогов программы. Рефлексивное занятие 2.					
33.	Подведение итогов программы. Самооценка результатов деятельности на занятиях	1	Оценка (самооценка) уровня сформированности функциональной грамотности по шести составляющим. Обсуждение возможных действий, направленных на повышение уровня ФГ отдельных учащихся и группы в целом.	Групповая работа	Для конкретизации проявления сформированности отдельных уровней ФГ используются примеры заданий разного уровня ФГ (http://skiv.instrao.ru/)

№	Тема	Кол-во часов	Основное содержание	Основные виды деятельности	Формы проведения занятий	Образовательные ресурсы, включая электронные (цифровые)
34.	Итоговое занятие	1	Демонстрация итогов внеурочных занятий по ФГ (открытое мероприятие для школы и родителей).	Решение практических задач, успешное межличностное общение в совместной деятельности, активное участие в коллективных учебно-исследовательских, проектных и других творческих работах. Просмотр слайд-шоу с фотографиями и видео, сделанными педагогами и детьми во время занятий. Благодарности друг другу за совместную работу.	Театрализованное представление, фестиваль, выставка работ	

6 КЛАСС

№	Тема	Кол-во часов	Основное содержание	Основные виды деятельности	Формы проведения занятий	Электронные (цифровые) образовательные ресурсы
Введение в курс «Функциональная грамотность» для учащихся 6 класса.						
1.	Введение	1	<p>Знакомство участников программы.</p> <p>Обсуждение понятий «функциональная грамотность», «составляющие функциональной грамотности (читательская, математическая, естественно-научная, финансовая грамотность, глобальные компетенции, креативное мышление). Ожидания каждого школьника и группы в целом от совместной работы.</p> <p>Обсуждение планов и организации работы в рамках программы.</p>	<p>Развить мотивацию к целенаправленной социальной значимой деятельности; стремление быть полезным, интерес к социальному сотрудничеству; Сформировать внутреннюю позицию личности как особого ценностного отношения к себе, окружающим людям и жизни в целом; Сформировать установку на активное участие в решении практических задач, осознанием важности образования на протяжении всей</p>	<p>Игры и упражнения, помогающие объединить участников программы, которые будут посещать занятия. Беседа, работа в группах, планирование работы.</p>	<p>Портал Российской электронной школы (https://fg.reshe.edu.ru/) Портал ФГБНУ ИСРО РАО, Сетевой комплекс информационного взаимодействия действия субъектов Российской Федерации в проекте «Мониторинг формирования функциональной грамотности учащихся» (http://skiv.instrao.ru/) Материалы из пособия «Функциональная грамотность. Учимся для жизни» издательства «Просвещение». Материалы электронного образовательного ресурса издательства «Просвещение» (https://media.prosv.ru/func/)</p>

№	Тема	Кол-во часов	Основное содержание	Основные виды деятельности	Формы проведения занятий	Электронные (цифровые) образовательные ресурсы
Модуль 1: Читательская грамотность: «Читаем, различая факты и мнения» (5 ч)						
2.	Нас ждет путешествие (Пушечество в путешествие по родной земле)	1	<p>Понятия «факт», «мнение»: работа со словарной статьей.</p> <p>Приемы различения фактов и мнений в множественном тексте</p>	<p>Устанавливать связи между событиями или утверждениями. Понимать значение слова или выражения на основе контекста.</p> <p>Обнаруживать противоречия, содержащиеся в одном или нескольких текстах</p>	Работа в группах	<p>«Знакомьтесь: Тула»: Открытый банк заданий 2021 года (http://skiv.instraо.ru)</p>

3.	Открываем тайны планеты (Изучение планеты)	1	Языковые маркеры предьявления фактов и мнений в тексте: работа со словарной статьей. Приемы различения фактов и мнений в множественном тексте	Различать факты и мнения с учетом языковых маркеров. Устанавливать связи между событиями или утверждениями (причинно-следственные отношения, противопоставления, контраст, тезис – пример, сходство – различие и др.)	Самостоятельное выполнение работы с последующим обсуждением ответов на задания	«Континент-призрак»: открытый банк заданий 2021 года (http://skiv.instrao.ru) «Розовые дельфины»: электронный образовательный ресурс издательства «Просвещение» (https://media.prosv.ru/func/)
4.	Открываем мир науки (Человек и природа)	1	Приемы распознавания фактов и мнений в тексте-интервью, в тексте-рекламе на сайте.	Делать выводы на основе информации из разных частей текста или разных текстов. Сопоставлять факты и мнения в тексте-интервью, в тексте-рекламе на сайте	Игра-расследование	«В переводе на человеческий»: открытый банк заданий 2021 (http://skiv.instrao.ru)
5.	По страницам биографий (Великие люди)	1	Приемы распознавания фактов и мнений в тексте-аннотации фильма, в тексте-интервью	Сопоставлять факты и мнения в тексте-аннотации фильма, в тексте-интервью.	Работа в группах	«Люди, сделавшие Землю круглой»: Сборник эталонных заданий. Выпуск 2. Учеб. пособие для

№	Тема	Кол-во часов	Основное содержание	Основные виды деятельности	Формы проведения занятий	Электронные (информационные) образовательные ресурсы
	нашей страны)			Делать выводы на основе интеграции информации из разных частей текста или разных текстов.		<p>общеобразоват. организации. В 2-х ч. Часть 1. – Москва, Санкт-Петербург: «Просвещение», 2021. «Люди, сделавшие Землю круглой. Интервью», «Люди, сделавшие Землю круглой. Аннотация», «Люди, сделавшие Землю круглой. Перелеты»: электронный образовательный ресурс издательства «Просвещение» (https://media.prosv.ru/func/)</p>
6.	Наши поступки (межличностные взаимодействия)	1	Приемы распознавания фактов и мнений в художественном тексте. Фактические ошибки как художественный прием автора	Распознавать факты и мнения в художественном тексте. Устанавливать скрытые связи между событиями или утверждениями (причинно-следственные отношения)	Ролевая игра	<p>«В новой школе»: открытый банк заданий 2021 года (http://skiv.instrao.ru) «Сельскохозяйственная газета»: электронный образовательный ресурс издательства «Просвещение» (https://media.prosv.ru/func/)</p>

Модуль 2: Естественно-научная грамотность: «Учимся исследовать» (5 ч)				
7.	Мои увлечения	1	Выполнение заданий «Мир аквариума» и «Зеркальное отражение»	<p>Объяснение происходящих процессов. Анализ методов исследования и интерпретация результатов экспериментов.</p> <p>Работа индивидуально или в парах. Обсуждение результатов выполнения заданий.</p> <p>Портал ИСРО РАО (http://skiv.instrao.ru) Естественно-научная грамотность. Сборник эталонных заданий. Выпуски 1 и 2: учеб. пособие для общеобразовательных организаций / под ред. Г. С. Ковалёвой, А. Ю. Пентина. — М.; СПб.: Просвещение, 2021</p>
8.	Растения и животные в нашей жизни	2	Выполнение заданий «Как растения пьют воду» и «Понаблюдаем за тиграми»	<p>Проведение простых исследований и анализ их результатов. Получение выводов на основе интерпретации данных (табличных, числовых), построение рассуждений. Выдвижение и анализ способов исследования вопросов.</p> <p>Работа в парах или группах. Презентация результатов выполнения заданий.</p> <p>Естественно-научная грамотность. Сборник эталонных заданий. Выпуск 1: учеб. пособие для общеобразовательных организаций / под ред. Г. С. Ковалёвой, А. Ю. Пентина. — М.; СПб.: Просвещение, 2020.</p> <p>Портал РЭШ (https://fg.reshe.edu.ru)</p>
9.	Загадочные явления	2	Выполнение заданий «Загадка магнитов» и «Вода на стеклах»	<p>Проведение простых исследований и анализ их результатов.</p> <p>Работа в парах или группах. Презентация результатов исследования.</p> <p>Естественно-научная грамотность. Сборник эталонных заданий. Выпуски 2: учеб. пособие для общеобразовательных организаций / под ред. Г. С. Ковалёвой, А. Ю. Пентина. — М.; СПб.: Просвещение, 2020.</p> <p>Портал РЭШ (https://fg.reshe.edu.ru)</p>

№	Тема	Кол-во часов	Основное содержание	Основные виды деятельности	Формы проведения занятий	Электронные (цифровые) образовательные ресурсы
						разовательных организаций / под ред. Г. С. Ковалевой, А. Ю. Пентина. – М.; СПб.: Просвещение, 2021. Портал РЭШ (https://fg.reshe.edu.ru)

Модуль 3: Креативное мышление «Учимся мыслить креативно» (5 ч)

12.	Креативность в бытовых и учебных ситуациях; Модели и ситуации	1	Модели заданий: – названия и заголовки; – рисунки и формы, что скрыто за рисунком? – межличностные отношения; исследовательские вопросы.	Совместное чтение текста заданий. Маркировка текста с целью выделения главного. Совместная деятельность по анализу предложенных ситуаций. Выдвижение идей и обсуждение различных способов проявления креативности в ситуациях: – создания названий и заголовков.	Работа в парах и малых группах над различными комплексными заданиями. Презентация результатов обсуждения	Портал ИСРО РАО (http://skiv.instrao.ru) Комплексы заданий ■ 6 кл, Кружок по музыке, задания 1, 2, 3 ■ 6 кл, Друлды, задания 1-4, ■ 6 кл., Новенький в классе, задания 1, 2, 3 ■ 6 кл., Питание растений, задания 1, 2, 3
-----	--	---	--	---	---	---

13.	Выдвижение различных идей. Учимся проявлять гибкость и беглость мышления.	1	Разные группы и категории. Такой же, но другой. Разные образы и ассоциации. Два основных способа, которыми могут различаться идеи для названий и заголовков: - связи названия с иллюстрацией или текстов основаны на разных деталях и/или образах, на разных смысловых ассоциациях, ИЛИ - названия основываются на одних и тех же деталях, образах, однако каждое название реализуется своим способом, например,	<p>- анализа рисунков и форм, - решения проблем межличностных отношений, - выдвижения исследовательских вопросов и/или гипотез.</p> <p>Совместное чтение текста заданий. Маркировка текста с целью выделения основных требований.</p> <p>Совместная деятельность по анализу предложенных ситуаций и сюжетов. Выдвижение идей своих заданий по подбору названий и заголовков к иллюстрациям.</p> <p>Работа с поисковой системой Интернет по подбору /коллажу интересных иллюстраций.</p>	Работа в парах и малых группах. Презентация результатов обсуждения	<p>Портал ИСРО РАО (http://skiv.instrao.ru)</p> <p>Комплексные задания</p> <ul style="list-style-type: none"> ■ 6 кл., Марафон чистоты, задания 2, 3 ■ 6 кл., Посткроссинг, задания 1, 3 ■ 6 кл., Создай персонажа, задания 1, 4, ■ 6 кл., На седьмом небе, задание 1, ■ 6 кл., Сломать голову, задание 1 	<ul style="list-style-type: none"> ■ 5 кл., Вопросы Почемушки, Креативное мышление, выпуск 1, Просвещение
-----	---	---	--	---	---	---	--

№	Тема	Кол-во часов	Основное содержание	Основные виды деятельности	Формы проведения занятий	Электронные (цифровые) образовательные ресурсы
			за счет использования различных языковых средств.	<p>Подведение итогов: – чем могут различаться схожие названия, заголовки?</p> <ul style="list-style-type: none"> ■ Некоторые названия состоят из буквального описания изображения или его элементов, а другие названия состоят из абстрактных ассоциаций или образных выражений. ■ Каждое название отражает различные точки зрения или интерпретации иллюстрации в целом или ее отдельных элементов. ■ В названиях для создания различных значений использована пунктуация, заглавные буквы, орфографические особенности 		

14.	Выдвижение креативных идей и их доработка.	1	Оригинальность и проработанность. Обсуждение проблемы: - как вдохнуть в идею жизнь?	<ul style="list-style-type: none"> ■ или другие грамматические элементы <p>Совместное чтение текста заданий. Маркировка текста с целью выделения основных требований.</p> <p>Совместная деятельность по анализу предложенных ситуаций. Выполнение теста «Круги» по методике «Вартега».</p> <p>Подсчет количества оригинальных и проработанных идей.</p> <p>Моделируем ситуацию: нужны оригинальные идеи.</p> <p>Подведение итогов: что помогает оживить идею? <i>(Юмор, детальные проработки, учет интересов различных людей, другие факторы)</i></p>	<p>Индивидуальная работа по выполнению теста «Круги».</p> <p>Взаимооценка результатов.</p> <p>Работа в малых группах способом «перекрестная наметка идей».</p> <p>Работа в парах и малых группах по анализу и моделированию ситуаций, по подведению итогов.</p> <p>Презентация результатов обсуждения</p>	<p>Портал ИСРО РАО (http://skiv.instrao.ru)</p> <p>Комплексные задания:</p> <ul style="list-style-type: none"> ■ 6 кл., В шутку и всерьез, задание 1, ■ 6 кл., Марафон чистоты, задания 2, 3 ■ 6 кл., Посткроссинг, задания 1, 3 ■ 6 кл., Создай персонажа, задания 1, 4
-----	--	---	---	--	---	---

№	Тема	Кол-во часов	Основное содержание	Основные виды деятельности	Формы проведения занятий	Электронные (цифровые) образовательные ресурсы
15.	От выдвижения до доработки идей	1	Использование навыков креативного мышления для создания продукта.	<p>Выполнение проекта на основе комплексного задания (по выбору учителя):</p> <ul style="list-style-type: none"> - создание школьной газеты (о помощи в учебе, о правилах поведения и др.) - подготовка и проведение социально 	Работа в малых группах Презентации результатов обсуждения	<p>Портал ИСРО РАО (http://skiv.instraor.ru)</p> <p>По выбору учителя</p> <ul style="list-style-type: none"> ■ 5 кл., Трудный предмет, ■ 6 кл., В шутку и всерьез ■ 5 кл., Вуккроссинг, ■ 6 кл., Марафон чистоты,

16.	Диагностика и рефлексия. Самооценка	1	Креативное мышление. Диагностическая работа для 6 класса.	<p>значимого мероприятия (напрям, обмен книгами, или сохранение природы, друзья по переписке)</p> <p>- создание классного журнала или классного уголка по вопросам здоровья и профилактики вредных привычек;</p> <p>- социальное проектирование. Конкурс идей «Школа будущего».</p>	Индивидуальная работа. Работа в парах.	<ul style="list-style-type: none"> ■ 6 кл., Наша жизнь зависит от природы. ■ 6 кл., Посткризис, ■ 5 кл., Нет вредным привычкам, ■ 5 кл., Школа будущего ■ «Парта будущего»: образовательный ресурс издательства «Просвещение» (https://media.prosv.ru/func/)
				Выполнение итоговой работы. Обсуждение результатов. Взаимо- и самооценка результатов выполнения	Портал РЭШ (https://fg.resheba.ru) Портал ИСРО РАО (http://skiv.instrao.ru)	<p>Диагностическая работа для 6 класса. Креативное мышление. Вариант 1. Елка Вариант 2. Наш театр</p>

№	Тема	Кол-во часов	Основное содержание	Основные виды деятельности	Формы проведения занятий	Электронные (цифровые) образовательные ресурсы
Подведение итогов первой части программы: Рефлексивное занятие 1.						
17.	Подведение итогов первой части программы. Самооценка результатов деятельности на занятиях	1	Самооценка уверенности при решении жизненных проблем. Обсуждение результатов самооценки с целью достижения большей уверенности при решении задач по функциональной грамотности.	Оценивать результаты своей деятельности. Аргументировать и обосновывать свою позицию. Задавать вопросы, необходимые для организации собственной деятельности. Предлагать варианты решений поставленной проблемы.	Беседа	Приложение
Модуль 4: Математическая грамотность: «Математика в повседневной жизни» (4 ч)						
18.	Новое об известном («Футбольное поле», «Электробус»)	1	Зависимости между величинами. Сравнение чисел и величин. Действия с натуральными числами, с десятичными дробями. Нахождение процента от числа, отношения двух чисел.	Извлекать информацию (из текста, таблицы, диаграммы). Распознавать математические объекты. Описывать ход и результаты действий. Предлагать и обосновывать способы решения.	Беседа, групповая работа, индивидуальная работа	«Электробус»: открытый банк заданий, 2021 (http://skiv.intrao.ru) «Рецепт торта»: образовательный ресурс издательства «Просвещение» (https://media.prosv.ru/func/)

19.	Геометрические формы вокруг нас («Поделки из пластиковой бутылки», «Ковровая дорожка»)	1	Числовая последовательность (правило составления последовательности). Размеры пространственной и плоской геометрических фигур. Действия с геометрическими величинами – длиной, площадью, объемом (вычисление, переход от одних единиц к другим, сравнение). Прямая пропорциональная зависимость величин. Действия с натуральными числами, десятичными дробями. Процент от числа.	Прикидывать, оценивать, вычислять результаты. Устанавливать и использовать зависимости между величинами, данными. Читать, записывать, сравнивать математические объекты (числа, величины, фигуры). Применять правила, свойства (вычисления, нахождения результатов). Применять приемы проверки результата. Интерпретировать ответ, данные.	Беседа, групповая работа, индивидуальная работа	«Поделки из пластиковой бутылки»: открытый банк заданий, 2021 (http://skiv.instraо.ru) «Панно»: образовательный ресурс издательства «Промсвещение» (https://media.prosv.ru/func/)
20.	Здоровый образ жизни («Калорийность питания», «Игра на льду»)	1	Действия с натуральными числами, десятичными дробями (вычисление, округление, сравнение). Прямая пропорциональная зависимость величин. Площадь прямоугольника.	Выдвигать и обосновывать гипотезу. Формулировать обобщения и выводы. Распознавать истинные и ложные высказывания об объектах.	Беседа, групповая работа, индивидуальная работа	«Калорийность питания»: открытый банк заданий, 2019/2020 (http://skiv.instraо.ru)

№	Тема	Кол-во часов	Основное содержание	Основные виды деятельности	Формы проведения занятий	Электронные (цифровые) образовательные ресурсы
			<p>Представление данных: таблица, столбчатая диаграмма. Метод перебора вариантов.</p>	<p>Строить высказывания, доказывать их соответствие условиям задачи. Приводить примеры и контрпримеры. Выявлять сходства и различия объектов.</p> <p>Измерять объекты, Конструировать математические отношения. Моделировать ситуацию математически. Доказывать истинность утверждения на основе данных и решения.</p> <p>Планировать ход и контролировать результат решения математической задачи. Фиксировать ответ в заданной форме.</p>		<p>«Комплексный обед»: образовательный ресурс издательства «Просвещение» (https://media.prosv.ru/func/)</p>

21.	В школе и после школы («Игры в сети», «Занятия Алины»)	1	Числовое выражение, значение выражения. Единицы времени. Масштаб карты, оценка расстояния. Прямо пропорциональная зависимость величин. Признаки делимости натуральных чисел. Чтение диаграммы.	Беседа, групповая работа, индивидуальная работа	«Занятия Алины»: открытый банк заданий, 2021 (http://skiv.instrao.ru)
Модуль 5: Финансовая грамотность: «Школа финансовых решений» (4 ч)					
22.	Семейный бюджет: доход и расход	1	Выявлять и анализировать финансовую информацию. Оценить финансовые проблемы. Применять финансовые знания	Решение ситуативных и проблемных задач Беседа / Мини-проект / Работа в группах / Составление словаря-гlossария по теме.	Комплекс «Доходы семьи» (2021, 5 класс) (http://skiv.instrao.ru/bank-zadaniy/finansovaya-gramotnost) Комплекс «Две семьи». Финансовая грамотность. Сборник эталонных заданий. Выпуск 1: Учебное пособие для общеобразовательных организаций. Под редакцией Г. С. Ковалевой, Е. Л. Рутковской. – М.; СПб.: Просвещение, 2020

№	Тема	Кол-во часов	Основное содержание	Основные виды деятельности	Формы проведения занятий	Электронные (цифровые) образовательные ресурсы
23.	Непредвиденные расходы, финансы: как снизить риски финансовых затруднений	1	Непредвиденные расходы, финансовый риск. Что такое и зачем нужна финансовая подушка безопасности.	Выявлять и анализировать финансовую информацию. Оценивать финансовые проблемы. Применять финансовые знания	Решение ситуативных и проблемных задач. Беседа/Командная игра/мини-диспут.	Комплекс «Непредвиденная трага» (2022, 5 класс) Комплекс «Интересные выходные» (2021, 6 класс) (http://skiv.instrao.ru/bank-zadaniy/finansovaya-gramotnost)
24.	На чем можно сэкономить: тот без нужды живет, кто деньги бережет	1	Финансовое планирование, рациональное поведение, экономия семейного бюджета	Выявлять и анализировать финансовую информацию. Оценивать финансовые проблемы. Применять финансовые знания	Решение ситуативных и проблемных задач Беседа/конкурс плакатов.	Комплекс «Как составляли семейный бюджет» (2020, 5 класс) Комплекс «Экономичные и неэкономичные привычки» (2021, 7 класс) (http://skiv.instrao.ru/bank-zadaniy/finansovaya-gramotnost)
25.	Самое главное о правилах ведения семейного бюджета	1	Семейный бюджет, финансовое планирование, доходы и расходы семьи. Рациональное поведение.	Выявлять и анализировать финансовую информацию. Оценивать финансовые проблемы.	Решение ситуативных и проблемных задач.	«Нужен ли семье автомобиль»: образовательный ресурс издательства «Промсвещение» (https://media.prosv.ru/func/)

			Применять финансовые знания	Беседа/ Дискуссия/ мини-проект/ Составление советов по рационально- му планирова- нию семейного бюджета для публикации поста в соци- альных сетях (название, хэштеги, иллюстрации, текст).	Комплекс «Нужен ли семье автомобиль», Сборник эталонных заданий. Выпуск 2, часть 1: Учебное пособие для общеобразовательных организаций. Под редакцией Г. С. Ковалевой, Е. Л. Рутковской. – М.; СПб.: Просвещение, 2020.
Интегрированные занятия: Финансовая грамотность + Математика (2 ч)					
26-27.	«Копейка к копейке – прожит семейка» «Семейный бюджет»	2	Финансовая грамотность: семейный бюджет, финансовое планирование, доходы и расходы семьи, рациональное поведение. Математическая грамотность: зависимость «цена – количество-стоимость». Вычисления с десятичными и обыкновенными дробями.	Финансовая грамотность: ■ Выявление и анализ финансовой информации ■ Оценка финансовых проблем ■ Применение финансовых знаний	Решение ситуативных и проблемных задач Беседа/ Игрокв.ст. Групповая работа, индивидуальная работа
					Комплекс «Дорога в школу» (2022, 6 класс) Комплекс «День рождения мечты» (2022, 6 класс) (http://skiv.instrao.ru/bank-zadaniy/finansovaya-gramotnost)

№	Тема	Кол-во часов	Основное содержание	Основные виды деятельности	Формы проведения занятий	Электронные (цифровые) образовательные ресурсы
			Вычисление процентов.	<p>Математическая грамотность:</p> <ul style="list-style-type: none"> ■ Извлекать информацию (из текста, таблицы, диаграммы), ■ Распознавать математические объекты, ■ Моделировать ситуацию математически, ■ Устанавливать и использовать зависимость между величинами, данными, ■ Предлагать и обосновывать способы решения, ■ Прикидывать, оценивать, вычислять результат. 		«Комплексный обед»: образовательный ресурс издательства «Прозвещение» (https://media.prosv.ru/func/)

Модуль 6: Глобальные компетенции «Роскошь общения. Ты, я, мы отвечаем за планету. Мы учимся самоорганизации и помогаем сохранить природу» (5 ч)

28.	Мы разные, но решаем общие задачи	1	<p>Межкультурное взаимодействие: успешное и уважительное взаимодействие между людьми, понимание и оценка различных взглядов и мировоззрений. Обычай и традиции разных стран и народов.</p>	<p>Приводить примеры взаимодействия между людьми, представляющими различные культуры. Выявлять и оценивать раз-личные мнения и точки зрения о ролях традиций и обычаев в общении между людьми. Аргументировать свое мнение. Объяснять сложные ситуации и проблемы, которые могут возникнуть при незнании или игнорировании традиций пред-ставителей других народов. Оценивать их последствия и предлагать пути решения возник-ших проблем.</p>	<p>Беседа / обсужде-ние / игровая деятельность / решение по-знавательных задач и разбор ситуаций</p>	<p>Ситуации «И как вы там живете», «Привет, меня зовут Грун», «Учим ино-странный» (http://skiv.intrao.ru/)</p>
-----	-----------------------------------	---	--	--	--	---

№	Тема	Кол-во часов	Основное содержание	Основные виды деятельности	Формы проведения занятий	Электронные (цифровые) образовательные ресурсы
29-30.	Узнаем традиции и обычаи и учимся уважать их в общении. Соблюдаем правила.	2	Межкультурное взаимодействие: изучение проблем межкультурного взаимодействия, успешное и уважительное взаимодействие между людьми. Нормы и правила в школе и дома. Правила поведения в обществе. Самоуправление в школьном коллективе	Выявлять и оценивать различные мнения и точки зрения о роли норм и правил в жизни семьи, школьного коллектива, общества в целом. Аргументировать свое мнение. Объяснять пути решения сложных ситуаций и проблем, которые могут возникнуть в коллективе.	Беседа / обсуждение / решение познавательных задач и разбор ситуаций	Ситуации «Как отметить день рождения», «Кого выбрать в школьный совет», «Тишина в библиотеке», «Подарок» (http://skiv.instrao.ru/)
31.	Глобальные проблемы в нашей жизни	1	Глобальные проблемы: изучение взаимосвязи глобальных и локальных проблем, проявления глобальных проблем на локальном уровне; действия в интересах общественного благополучия и устойчивого развития.	Анализировать локальные ситуации, в которых проявляются глобальные проблемы. Приводить примеры взаимосвязи глобальных и локальных (местных) проблем.	Решение познавательных задач и разбор ситуаций / игровая деятельность	Ситуации «Руководство для лентяев», «Новая игра», «В лесу родилась елочка» (http://skiv.instrao.ru/) «Здоровье», «Новый ученик»: образовательный ресурс издания «Просвещение» (https://media.prosv.ru/func/)

		Экологические проблемы. Глобальные проблемы, связанные со здравоохранением. Отношение к здоровью как ценности.				Ситуации «Здоровье», «Новенькая»: Глобальные компетенции. Сборник эталонных заданий. Выпуск 1.
32.	Заботимся о природе	Глобальные проблемы: возможности общества в преодолении воздействия глобальных проблем или в их решении. Экологические проблемы и возможности их решения.	Приводить примеры участия в решении экологических проблем. Аргументировать свое мнение о необходимости и возможности решения экологических проблем. Оценивать действия, которые ведут к преодолению глобальных проблем.	Беседа / обсуждение / решение познавательных задач и разбор ситуаций	Ситуации «Сласем орангутангов», «Зачем так много животных», «Где мне посадить дерево» (http://skiv.instrao.ru/) Ситуация «Зоопарк»: Глобальные компетенции. Сборник эталонных заданий. Выпуск 1. «Забота о животных»: образовательный ресурс издательства «Просвещение» (https://media.prosv.ru/func/)	
Подведение итогов программы. Рефлексивное занятие 2.						
33.	Подведение итогов программы.	Оценка (самооценка) уровня сформированности функциональной грамотности	Оценивать результаты своей деятельности.	Групповая работа	Для конкретизации проявления сформированности отдельных уровней ФГ	

№	Тема	Кол-во часов	Основное содержание	Основные виды деятельности	Формы проведения занятий	Электронные (цифровые) образовательные ресурсы
	Самооценка результатов деятельности на занятиях		по шести составляющим. Обсуждение возможных действий, направленных на повышение уровня ФГ отдельных учащихся и группы в целом.	Аргументировать и обосновывать свою позицию. Осуществлять сотрудничество со сверстниками. Учитывать разные мнения.		используются примеры заданий разного уровня ФГ (http://skiv.instrao.ru/)
34.	Итоговое занятие	1	Демонстрация итогов внеурочных занятий по ФГ (открытое мероприятие для школы и родителей).	Решение практических задач, успешное межличностное общение в совместной деятельности, активное участие в коллективных учебно-исследовательских, проектных и других творческих работах. Просмотр слайд-шоу с фотографиями и видео, сделанными педагогами и детьми во время занятий. Благодарности друг другу за совместную работу.	Театрализованное представление, фестиваль, выставка работ	

7 КЛАСС

№	Тема	Кол-во часов	Основное содержание	Основные виды деятельности	Формы проведения занятий	Электронные (цифровые) образовательные ресурсы
Введение в курс «Функциональная грамотность» для учащихся 7 класса.						
1.	Введение	1	<p>Знакомство участников программы.</p> <p>Обсуждение понятий «функциональная грамотность», «составляющие функции» (читательская, математическая, естественно-научная, финансовая грамотность, глобальные компетенции, креативное мышление). Ожидания каждого школьника и группы в целом от совместной работы.</p> <p>Обсуждение планов и организации работы в рамках программы.</p>	<p>Развить мотивацию к целенаправленной социальной значимой деятельности; стремление быть полезным, интерес к социальному сотрудничеству; Сформировать внутреннюю позицию личности как особого ценностного отношения к себе, окружающим людям и жизни в целом; Сформировать установку на активное участие в решении практических задач, осознанием важности образования на протяжении всей жизни для успеш-</p>	<p>Игры и упражнения, помогающие объединить участников программы, которые будут посещать занятия. Беседа, работа в группах, планирование работы.</p>	<p>Портал Российской электронной школы (https://fg.reshe.ru/)</p> <p>Портал ФГБНУ ИСРО РАО, Сетевой комплекс информационных ресурсов действия субъектов Российской Федерации в проекте «Мониторинг формирования функциональной грамотности учащихся» (http://skiv.intrao.ru/)</p> <p>Материалы из пособия «Функциональная грамотность. Учимся для жизни» издательства «Промсвещение»</p>

№	Тема	Кол-во часов	Основное содержание	Основные виды деятельности	Формы проведения занятий	Электронные (цифровые) образовательные ресурсы
				<p>ной профессиональной деятельности и развитием необходимых умений; Приобрести опыт успешного межличностного общения; готовность к разнообразной совместной деятельности, активное участие в коллективных учебно-исследовательских, проектных и других творческих работах</p>		<p>Материалы образовательного ресурса издательства «Промсвещение» (https://media.prosv.ru/func/)</p>
Модуль 1: Читательская грамотность: В мире текстов: от этикетки до повести» (5 ч)						
2.	Смысл жизни (Я и моя жизнь)	1	Авторский замысел и читательские установки (художественный текст)	Интегрировать и интерпретировать информацию	Дискуссия	<p>«Чудо на своем месте»: демонстрационный вариант 2019 (http://skiv.instra.ru) «Репетитор»: образовательный ресурс издательства «Промсвещение» (https://media.prosv.ru/func/)</p>

3.	Человек и книга	1	Особенности чтения и понимания электронных текстов (учебно-справочный текст)	Использовать информацию из текста для решения практической задачи	Практикум в компьютерном классе	«Справочное бюро» (http://skiv.instraor.ru/bank-zadaniy/chitatelskaya-gramotnost/) «Как выглядит слон»: образовательный ресурс издательства «Просвещение» (https://media.prosv.ru/func/)
4.	Проблемы повседневности (выбор товаров и услуг)	1	Чтение и понимание несплошных текстов (инструкция, этикетка)	Использовать информацию из текста для решения практической задачи	Ролевая игра	«Слушенка» (http://skiv.instraor.ru/bank-zadaniy/chitatelskaya-gramotnost/) «Мыльные открытия»: образовательный ресурс издательства «Просвещение» (https://media.prosv.ru/func/)
5.	Будущее (человек и технический прогресс)	1	Особенности чтения смешанных текстов (соотнесение текста статьи и инфографики)	Интегрировать и интерпретировать информацию	Пресс-конференция	«Погружение»: демонстрационный вариант 2019 (http://skiv.instraor.ru) «Новости будущего века»: образовательный ресурс издательства «Просвещение» (https://media.prosv.ru/func/)

№	Тема	Кол-во часов	Основное содержание	Основные виды деятельности	Формы проведения занятий	Электронные (цифровые) образовательные ресурсы
6.	Планета людей (взаимоотношения) Интегрированные занятия: Читательская грамотность+ Глобальные компетенции	2	Особенности чтения и понимания многострунных текстов (публицистический текст)	Интегрировать и интерпретировать информацию	Дискуссия	«Тихая дискотека» Открытый банк заданий 2020 (http://skiv.intrao.ru)
Модуль 2: Естественно-научная грамотность: «Узнаем новое и объясняем» (5 ч)						
7.	Наука и технологии	1	Выполнение заданий «Луна» и «Вавилонские сады»	Объяснение процессов и принципов действия технологий.	Работа индивидуально или в парах. Обсуждение результатов выполнения заданий.	«Луна», «Вавилонские сады»; образовательный ресурс издательства «Промсвещение» (https://media.prosv.ru/func/) Естественно-научная грамотность. Сборник эталонных заданий. Выпуск 2: учеб. пособие для обучающихся

						<p>организаций / под ред. Г. С. Ковалевой, А. Ю. Пентина. — М. : СПб. : Просвещение, 2021.</p>
8.	Мир живого	1	Выполнение заданий «Зеленые водоросли» и «Трава Геракла»	Объяснение происходящих процессов. Анализ методов и интерпретация результатов экспериментов.	Работа индивидуально или в парах. Обсуждение результатов выполнения заданий.	<p>Портал РЭШ (Российская электронная школа) (https://fg.resh.edu.ru)</p>
9.	Вещества, которые нас окружают	1	Выполнение задания «Заросший пруд»	Проведение простых исследований и анализ их результатов. Получение выводов на основе интерпретации данных (табличных, числовых), построение рассуждений. Выдвижение и анализ способов исследования вопросов.	Работа в парах или группах. Презентация результатов выполнения заданий.	<p>«Заросший пруд»: образовательный ресурс издательства «Просвещение» (https://media.prosv.ru/func/)</p> <p>Естественно-научная грамотность. Сборник эталонных заданий. Выпуск 2: учеб. пособие для общеобразовательных организаций / под ред. Г. С. Ковалевой, А. Ю. Пентина. — М. : СПб. : Просвещение, 2021.</p>

№	Тема	Кол-во часов	Основное содержание	Основные виды деятельности	Формы проведения занятий	Электронные (цифровые) образовательные ресурсы
10.	Мои увлечения	2	Выполнение заданий «Мячи» ИЛИ «Анти-грав и хватка осьминога»	Проведение проектов исследований и анализ их результатов.	Работа в парах или группах. Презентация результатов экспериментов.	Естественно-научная грамотность. Сборник эталонных заданий. Выпуск 1: учеб. пособие для общеобразовательных организаций / под ред. Г. С. Ковалевой, А. Ю. Пентина. — М. ; СПб. : Просвещение, 2020.
Модуль 3: Креативное мышление «Проявляем креативность на уроках, в школе и в жизни» (5 ч)						
11.	Креативность в учебных ситуациях и ситуациях межличностного взаимодействия	1	Анализ моделей и ситуаций. Модели заданий: ■ сюжеты, сценарии; ■ эмблемы, плакаты, постеры, значки; ■ проблемы экологии; ■ выдвижение гипотез	Совместное чтение текста заданий. Маркировка текста с целью выделения главного. Совместная деятельность по анализу предложенных ситуаций. Выдвижение идей и обсуждение различных способов проявления креативности в ситуациях:	Работа в парах и малых группах над различными комплексными заданиями. Презентация результатов обсуждения и подведение итогов	Портал ИСРО РАО (http://skiv.instrao.ru) Комплексные задания ■ 7 кл., В поисках правды, задания 1, 2, 3 ■ 7 кл., Поможем друг другу, задания 1, 2 ■ 7 кл., Хранители природы, задания 1, 2

			<ul style="list-style-type: none"> ■ создания сюжетов и сценариев, ■ создания эмблем, плакатов, постеров и других аналогичных рисунков, ■ решения экологических проблем (ресурсо- и энергосбережения, утилизации и переработки и др.), выдвигения гипотез. 	<ul style="list-style-type: none"> ■ 7 кл., За чистоту воды, задания 1, 2, 3
		<p>Разные сюжеты. Два основных способа, которыми могут различаться идеи для историй:</p> <ul style="list-style-type: none"> ■ связи идей с легендой основаны на разных смысловых ассоциациях, что явно отражается на сюжете, ИЛИ ■ идеи имеют схожие сюжеты, однако каждая идея основана на своем способе воплощения 	<p>Совместное чтение текста заданий. Маркировка текста с целью выделения основных требований. Совместная деятельность по анализу предложенных ситуаций и сюжетов. Выдвижение идей своих заданий по созданию сюжетов и сценариев, на основе иллюстраций, комиксов.</p>	<p>Работа в парах и малых группах. Презентация результатов обсуждения</p>
12.	Выдвижение разных идей. Учимся проявлять гибкость и белость мышления.	1		<p>Портал ИСРО РАО http://skiv.instra.ru</p> <p>Комплексные задания</p> <ul style="list-style-type: none"> ■ 7 кл., Путь сказочного героя, ■ 7 кл., Фотохудожник, ■ 7 кл., Геометрические фигуры ■ 7 кл., Танцующий лес, задание 1

№	Тема	Кол-во часов	Основное содержание	Основные виды деятельности	Формы проведения занятий	Электронные (цифровые) образовательные ресурсы
12.				<p>Работа с поисковой системой Интернет по подбору / коллажу интересных и иллюстраций. Выдвижение идей своих заданий по ресурсо- и энергосбережению, утилизации и переработки отходов.</p> <p>Подведение итогов: – чем могут различаться схожие сюжеты?</p> <ul style="list-style-type: none"> ■ Каждая история описана с иной точки зрения, и это влияет на то, как представлен сюжет; ■ В каждой истории есть различающиеся место действия, что влияет на взаимодействие героев 		<p>«Необычный диалог»: образовательный ресурс издательства «Прозвещение» (https://media.prosv.ru/func/)</p>

12.			<p>или на значимость предметов и событий;</p> <ul style="list-style-type: none"> ■ Каждая история отражает различные взаимоотношения между героями, что влияет на взаимодействие героев или на значимость предметов и событий; ■ Действия и/или выбор, совершаемые героями в каждой истории отличаются, из-за чего сюжет развивается по-разному; ■ Характеристики героев в каждой из историй отличаются, влияя на их мотивацию или роль, которую они играют в истории (напротив, у героев может быть разное 		
-----	--	--	--	--	--

№	Тема	Кол-во часов	Основное содержание	Основные виды деятельности	Формы проведения занятий	Электронные (цифровые) образовательные ресурсы
12.				<p>происхождение, способности, характеры и т.д.).</p> <p>– какие решения социальных проблем относятся к разным категориям? (Нормативное регулирование, экономика, экологичное просвещение, профилактика и др.)</p>		
13.	Выдвижение креативных идей и их доработка	1	Оригинальность и проработанность. Обсуждение проблемы: Когда возникает необходимость доработать идею?	Совместное чтение текста заданий. Маркировка текста с целью выделения основных требований. Совместная деятельность по анализу предложенных ситуаций. Моделируем ситуацию: нужна доработка идеи.	Работа в малых группах по поиску аналогий, связей, ассоциаций. Игра типа «Что? Где? Когда?» Работа в парах и малых группах по анализу и моделированию ситуаций,	<p>Портал ИСРО РАО (http://skiv.instrao.ru)</p> <p>Комплексы заданий</p> <ul style="list-style-type: none"> ■ 7 кл., В поисках правды ■ 7 кл., Кафе для подростков ■ 7 кл., Поможем друг другу ■ 7 кл., За чистоту воды

14.	От выделения до доработки идей	1	Использование навыков креативного мышления для создания продукта.	<p>Выполнение проекта на основе комплексного задания (по выбору учителя):</p> <ul style="list-style-type: none"> ■ создание игры для пятиклассников «Знакомство со школой», ■ социальное проектирование. «Как я вижу свое будущее?», ■ подготовка и проведение социального значимого 	<p>Работа в малых группах. Презентация результатов обсуждения.</p>	<p>Портал ИСРО РАО (http://skiv.instrao.ru)</p> <p>По выбору учителя</p> <ul style="list-style-type: none"> ■ 7 кл., Путешествие по школе, Креативное мышление, выпуск 1, Просвещение, ■ 7 кл., Нужный предмет, ■ 7 кл., Книжная выставка, ■ 7 кл., Мечтайте о великом,
				<p>Подведение итогов:</p> <p>– по каким причинам бывает нужна доработка идей? (появилась дополнительная информация, надо сказать яснее, надо устранить/смягчить недостатки, нужно более простое/удобное/красивое и т.п. решение, ...)</p>	<p>по подведению итогов. Презентация результатов обсуждения.</p>	

№	Тема	Кол-во часов	Основное содержание	Основные виды деятельности	Формы проведения занятий	Электронные (информационные) образовательные ресурсы
15.	Диагностика и рефлексия. Самооценка	1	Креативное мышление. Диагностическая работа для 7 класса.	мероприятия (например, книжной выставки), <ul style="list-style-type: none"> ■ подготовка и проведение классного часа с выбором девиза класса, ■ планирование и организация системы мероприятий по помощи в учебе 		<ul style="list-style-type: none"> ■ 7 кл., Как помочь отстающему. Креативное мышление, выпуск 1, Просвещение, ■ 7 кл., Поможем друг другу «Когда хочется вернуться в кафе»: образовательный ресурс издательства «Просвещение» (https://media.prosv.ru/func/)
				Выполнение итоговой работы. Обсуждение результатов. Взаимо- и самооценка результатов выполнения	Индивидуальная работа. Работа в парах.	<p>Портал РЭШ (https://fig.resheba.edu.ru)</p> <p>Портал ИСРО РАО (http://skiv.instra.ru)</p> <p>Диагностическая работа для 7 класса. Креативное мышление.</p> <p>Вариант 1. Настольные игры</p> <p>Вариант 2. Книжный магазин</p>

Подведение итогов первой части программы: Рефлексивное занятие 1.						
16.	Подведение итогов первой части программы. Самооценка результатов деятельности на занятиях	1	Самооценка уверенности при решении жизненных проблем. Обсуждение результатов самооценки с целью достижения большей уверенности при решении задач по функциональной грамотности.	Оценивать результаты своей деятельности. Аргументировать и обосновывать свою позицию. Задавать вопросы, необходимые для организации собственной деятельности. Предлагать варианты решений поставленной проблемы.	Беседа	Приложение
Модуль 4: Математическая грамотность: «Математика в окружающем мире» (4 ч)						
17.	В домашних делах: ремонт и обустройство дома. Комплексные задания «Ремонт комнаты», «Покупка телевизора»	1	Геометрические фигуры и их свойства. Измерение длин и расстояний, периметр фигуры. Вычисления с рациональными числами, округление. Зависимость «цена-количество-стоимость».	Извлекать информацию (из текста, таблицы, диаграммы). Распознавать математические объекты. Описывать ход и результаты действий. Предлагать и обсуждать способы решения. Прикидывать, оценивать, вычислять результаты.	Беседа, групповая работа, индивидуальная работа, практическая работа (изменение)	<p>Демонстрационный вариант 2019/2020:</p> <ul style="list-style-type: none"> ▪ «Ремонт комнаты», ▪ «Покупка телевизора» (http://skiv.instrao.ru) <p>«Выставка рисунков»: образовательный ресурс издательства «Просвещение» (https://media.prosv.ru/func/)</p>

№	Тема	Кол-во часов	Основное содержание	Основные виды деятельности	Формы проведения занятий	Электронные (цифровые) образовательные ресурсы
17.				<p>Устанавливать и использовать зависимости между величинами, данными. Читать, записывать, сравнивать математические объекты (числа, величины, фигуры). Применять правила, свойства (вычислений, нахождения результата). Применять приемы проверки результата. Интерпретировать ответ, данные. Выдвигать и обосновывать гипотезу. Формулировать обобщения и выводы. Распознавать истинные и ложные высказывания об объектах. Строить высказывания.</p>		

17.				<p>Приводить примеры и контрпримеры. Выявлять сходства и различия объектов. Измерять объемы. Конструировать математические отношения. Моделировать ситуацию математически. Наблюдать и проводить аналогии.</p>		
18.	<p>В общественной жизни: спорт Комплексные задания «Футбольная команда», «Мировой рекорд по бегу», «Питание самбиста»</p>	1	<p>Представление данных: <ul style="list-style-type: none"> ■ Таблицы, диаграммы, ■ Статистические характеристики, ■ Сравнение величин, ■ Процентные вычисления </p>		<p>Групповая работа, индивидуальная работа, конференция, крутой стол (спортивных экспертов)</p>	<p>РЭШ, 7 класс: «Футбольная команда», «Мировой рекорд по бегу», «Питание самбиста» (http://skiv.instrao.ru)</p>

№	Тема	Кол-во часов	Основное содержание	Основные виды деятельности	Формы проведения занятий	Электронные (цифровые) образовательные ресурсы
19.	На отдыхе: досуг, отпуск, увлечения Комплексные задания «Бугельные подьемники», «Кресельные подьемники» (http://skiv.instrao.ru)	1	Зависимость» «скость-время-расстояние», измерение времени и скорости. Графики реальных зависимостей.		Беседа, групповая работа, индивидуальная работа, презентация (колонка блога)	Демонстрационный вариант 2019/2020: «Бугельные подьемники», «Кресельные подьемники» (http://skiv.instrao.ru)
20.	В профессиях: сельское хозяйство Комплексное задание «Сбор черешни»	1	Статистические характеристики. Представление данных (диаграммы, инфографика)		Групповая работа, индивидуальная работа, круглый стол, презентация (информационное сообщение в СМИ)	«Сбор черешни» (https://fg.reshe.ru) «Работа летом для подростка»: образовательный ресурс издательства «Промсвещение» (https://media.prosv.ru/func/)
Модуль 5: Финансовая грамотность: «Школа финансовых решений» (4 ч)						
21.	Как финансовые угрозы	1	Личная финансовая безопасность. Мошенничество.	Выявлять и анализировать финансовую информацию.	Решение ситуативных и проблемных задач	«Новые уловки мошенников» (http://skiv.instrao.ru)

	превращаются в финансовые неприятности	Виды финансового мошенничества	Оценивать финансовые проблемы. Применять финансовые знания	Беседа / Практикум / творческий проект	«Опасное сообщение»: образовательный ресурс издательства, «Просвещение» (https://media.prosv.ru/func/)
22.	Уловки финансовых мошенников: что помогает от них защититься	Финансовое мошенничество. Правила защиты от финансового мошенничества	Выявлять и анализировать финансовую информацию. Оценивать финансовые проблемы. Применять финансовые знания	Решение ситуативных и проблемных задач. Беседа / практическая работа / Составление Памятки безопасного финансового поведения	Комплекс «ПИН-код», «Где взять деньги» (http://skiv.instrao.ru) «Предложение от блогера»: образовательный ресурс издательства, «Просвещение» (https://media.prosv.ru/func/)
23.	Заходим в интернет: опасности для личных финансов	Финансовое мошенничество в социальных сетях. Правила безопасного финансового поведения в социальных сетях	Выявлять и анализировать финансовую информацию. Оценивать финансовые проблемы. Применять финансовые знания	Решение ситуативных и проблемных задач. Беседа / практическая работа / игра	Комплекс «Пицца с большой скидкой» (http://skiv.instrao.ru/) «Вымогатели в социальных сетях»: образовательный ресурс издательства «Просвещение» (https://media.prosv.ru/func/)

№	Тема	Кол-во часов	Основное содержание	Основные виды деятельности	Формы проведения занятий	Электронные (цифровые) образовательные ресурсы
24.	Самое главное о правилах безопасного финансового поведения	1	Финансовая безопасность Финансовый риск Правила безопасного финансового поведения	Выявлять и анализировать финансовую информацию. Оценивать финансовые проблемы. Применять финансовые знания	Решение ситуативных и проблемных задач Беседа/ Практическая работа/ диспут/ игра-кейс	Комплекс «Билеты на концерт» (2020) (http://skiv.instrao.ru/)
Интегрированные занятия: Финансовая грамотность+ Математика (2 ч)						
25-26.	«Покупать, но по стопонам не зевать» «Акции и распродажи»	2	Финансовая грамотность: Финансовая безопасность Правила безопасного финансового поведения Подведение итогов изучения раздела Рефлексия Математическая грамотность: Зависимость «цена – количество – стоимость», Вычисления с десятичными и обыкновенными дробями, Вычисление процентов	Финансовая грамотность: <ul style="list-style-type: none"> ■ Выявлять и анализировать финансовую информацию. ■ Оценивать финансовые проблемы. Применять финансовые знания. Математическая грамотность: <ul style="list-style-type: none"> ■ Извлекать информацию (из текста, таблицы, диаграммы), ■ Распознавать математические объекты, 	Решение ситуативных и проблемных задач Беседа/ Игра, групповая работа, индивидуальная работа	«Акция в интернет-магазине», «Акция в магазине косметики», «Предпраздничная распродажа» (http://skiv.instrao.ru) «Сервис частных объявлений» образовательный ресурс издательства «Промсвещение» (https://media.prosvy.ru/func/)

			<ul style="list-style-type: none"> ■ Устанавливать и использовать зависимости между величинами, данными, ■ Предлагать и об-суждать способы решения, ■ Прикидывать, оценивать, вычис-лять результат 			
Модуль 6: Глобальные компетенции «Роскошь общения. Ты, я, мы отвечаем за планету. Мы учимся прео-левать проблемы в общении и вместе решать глобальные проблемы» (5 ч)						
27.	С чем мо-гут быть связаны проблемы в обще-нии	1	<p>Межкультурное взаимодействие: необходимость меж-культурного диалога. Культура и диалог культуры. Роль семьи и школы в жизни общества, в форми-ровании культуры общения между представителями раз-ных народов</p>	<p>Анализировать ситуации межкуль-турного диалога. Выявлять и оце-нивать различные мнения и точки зрения в межкуль-турном диалоге. Аргументировать свое мнение по вопросам межкуль-турного взаимодей-ствия. Объяснять причины непони-мания в межкуль-турном диалоге.</p>	<p>Беседа / обсужде-ние / игровая деятельность / решение по-знавательных задач и разбор ситуаций</p>	<p>Ситуации «Семейные ценности», «Школь-ная жизнь» Демонстрационный вариант 2019 (http://skiv.instrao.ru)</p>

№	Тема	Кол-во часов	Основное содержание	Основные виды деятельности	Формы проведения занятий	Электронные (цифровые) образовательные ресурсы
28.	Общаемся в школе, соблюдая свои интересы и интересы друга	1	Межкультурное взаимодействие: успешное и уважительное взаимодействие между людьми, действия в интересах коллектива.	Оценивать последствия эффективного и неэффективного межкультурного диалога Определять стратегии поведения в результате анализа ситуаций, связанных с противодействием во взаимодействии между людьми. Оценивать действия людей в конфликтных ситуациях, предлагать пути разрешения конфликтов	Беседа / обсуждение / игровая деятельность / решение познавательных задач и разбор ситуаций	Ситуации «Кто пойдёт в поход», «Дай списать» (http://skiv.intrao.ru)
29.	Прошлое и будущее: причины и способы решения глобальных проблем	1	Глобальные проблемы как следствие глобализации. Изменение климата, экологические и демографические проблемы	Объяснять ситуации, связанные с глобальным изменением климата, экологическими и демографическими проблемами. Приводить примеры и	Дискуссия / решение познавательных задач и разбор ситуаций	Ситуации «Нам не страшен гололед», «Дерево в городе», «Изменение климата» Демонстрационный вариант 2019 (http://skiv.intrao.ru)

30-31.	<p>Действуем для будущего: участвуем в изменении экологической ситуации. Выбираем профессию</p>	2	<p>Глобальные проблемы: возможности и роль каждого человека в преодолении воздействия глобальных проблем или в их решении. Проблемы прав человека в современном мире.</p>	<p>Анализировать возможности и пределы возможностей одного человека на решение глобальных проблем. Выявлять и оценивать различные мнения и точки зрения о преодолении последствий глобализации, о возможности участия каждого в решении глобальных проблем.</p>	<p>Беседа / обсуждение / решение познавательных задач и разбор ситуаций</p>	<p>Открытый банк заданий 2020 Ситуация «Изменения в Зедландии» Ситуация «Выбрасываем продукты или голодаем»</p>
				<p>Анализировать возможности и пределы возможностей одного человека на решение глобальных проблем. Выявлять и оценивать различные мнения и точки зрения о преодолении последствий глобализации, о возможности участия каждого в решении глобальных проблем.</p>	<p>Беседа / обсуждение / решение познавательных задач и разбор ситуаций</p>	<p>Ситуации «Выбираем профессию», «Экологичная обувь», «Дети должны мечтать, а не работать в поле» (http://skiv.instrao.ru) «Образование в мире: право и бизнес»: образовательный ресурс издательства «Просвещение» (https://media.prosv.ru/func/) Ситуация «Образование в мире: право и бизнес»: Глобальные компетенции. Сборник эталонных заданий. Выпуск 1.</p>

№	Тема	Кол-во часов	Основное содержание	Основные виды деятельности	Формы проведения занятий	Электронные (цифровые) образовательные ресурсы
Подведение итогов программы. Рефлексивное занятие 2.						
32.	Подведение итогов программы. Самооценка результатов деятельности на занятиях	1	Оценка (самооценка) уровня сформированности функциональной грамотности по шести составляющим. Обсуждение возможных действий, направленных на повышение уровня ФГ отдельных учащихся и группы в целом.	Оценивать результаты своей деятельности. Аргументировать и обосновывать свою позицию. Осуществлять сотрудничество со сверстниками. Учитывать разные мнения.	Групповая работа	Для конкретизации проявления сформированности отдельных уровней ФГ используются примеры задания разного уровня ФГ (http://skiv.instrao.ru/)
33.	Итоговое занятие	1	Демонстрация итогов внеурочных занятий по ФГ (открытое мероприятие для школы и родителей).	Решение практических задач, успешное межличностное общение в совместной деятельности, активное участие в коллективных учебно-исследовательских, проектных и других творческих работах. Просмотр слайд-шоу с фотографиями и видео, сделанными педагогами и детьми во время занятий. Благодарности друг другу за совместную работу.	Театрализованное представление, фестиваль, выставка работ	

8 КЛАСС

№	Тема	Кол-во часов	Основное содержание	Основные виды деятельности	Формы проведения занятий	Электронные (цифровые) образовательные ресурсы
Введение в курс «Функциональная грамотность» для учащихся 8 класса.						
1.	Введение	1	<p>Знакомство участников программы.</p> <p>Обсуждение понятий «функциональная грамотность», «социальной грамотности (читательская, математическая, естественно-научная, финансовая грамотность, глобальные компетенции, креативное мышление). Ожидания каждого школьника и группы в целом от совместной работы.</p> <p>Обсуждение планов и организации работы в рамках программы.</p>	<p>Развить мотивацию к целенаправленной социальной значимой деятельности; стремление быть полезным, интерес к социальному сотрудничеству; Сформировать внутреннюю позицию личности как особого ценностного отношения к себе, окружающим людям и жизни в целом; Сформировать установку на активное участие в решении практических задач, осознанием важности образования на протяжении всей жизни для успеш</p>	<p>Игры и упражнения, помогающие объединить участников программы, которые будут посещать занятия. Беседа, работа в группах, планирование работы.</p>	<p>Портал Российской электронной школы (https://fg.reshe.ru/)</p> <p>Портал ФГБНУ ИСРО РАО, Сетевой комплекс информационного взаимодействия субъектов Российской Федерации в проекте «Мониторинг формирования функциональной грамотности учащихся» (http://skiv.instrao.ru/);</p> <p>Материалы из пособий «Функциональная грамотность. Учимся для жизни» издательства «Промсвещение»</p>

№	Тема	Кол-во часов	Основное содержание	Основные виды деятельности	Формы проведения занятий	Электронные (цифровые) образовательные ресурсы
				<p>ной профессиональной деятельности и развитием необходимых умений;</p> <p>Приобрести опыт успешного межличностного общения; готовность к разнообразной совместной деятельности, активное участие в коллективных учебно-исследовательских, проектных и других творческих работах</p>		<p>Материалы образовательного ресурса издательства «Промсвещение» (https://media.prosv.ru/func/)</p>
Модуль 1: Читательская грамотность: «Шаг за пределы текста: пробуем действовать» (5 ч)						
2-3.	Человек и книга	2	Особенности чтения и понимания электронных текстов	Использовать информацию из текста для различных целей	Практикум в компьютерном классе	<p>«Книга из интернета» (http://skiv.instraor.ru)</p> <p>«Милорд»: образовательный ресурс издательства «Просвещение» (https://media.prosv.ru/func/)</p>

4-5.	Познание	2	Научная информация: анализ и оценка	Использовать информацию из текста для различных целей	Конференция	<p>«Исчезающая пища. Бананы»: образовательный ресурс издания «Просвещение» (https://media.prosv.ru/func/)</p> <p>«Исчезающая пища»: (Читательская грамотность. Сборник эталонных заданий. Выпуск 2. Учеб. пособие для общеобразоват. организаций. В 2-х ч. Часть 2. – Москва, Санкт-Петербург: «Просвещение», 2021).</p> <p>«Новости» (http://skiv.instrao.ru)</p>
6.	Смысл жизни (я и моя жизнь)	1	Художественный текст как средство осмысления действительности	Интегрировать и интерпретировать информацию	Творческая лаборатория	<p>«За тенью» (http://skiv.instrao.ru)</p> <p>«Зачем?»: образовательный ресурс издания «Просвещение» (https://media.prosv.ru/func/)</p>

№	Тема	Кол-во часов	Основное содержание	Основные виды деятельности	Формы проведения занятий	Электронные (цифровые) образовательные ресурсы
Модуль 2: Естественно-научная грамотность: «Как применяются знания?» (5 ч)						
7-8.	Наука и технологии	2	Выполнение заданий «Поехали на водоросле» и «На всех парусах»	Объяснение принципов действия технологий. Выдвижение идей по использованию знаний для разработки и совершенствования технологий.	Работа индивидуально или в парах. Обсуждение результатов выполнения заданий.	«Поехали на водоросле»: образовательный ресурс издательства «Просвещение» (https://media.prosv.ru/func/) Естественно-научная грамотность. Сборник эталонных заданий. Выпуск 2: учеб. пособие для общеобразовательных организаций / под ред. Г. С. Ковалевой, А. Ю. Пентина. — М. : СПб. : Просвещение, 2021. Портал РЭШ (https://fg.resn.edu.ru)
9.	Мир живого	1	Выполнение задания «Что вы знаете о клонах?»	Объяснение происходящих процессов на основе полученных новых знаний. Анализ методов исследования и интерпретация	Работа индивидуально или в парах. Обсуждение результатов выполнения заданий.	Естественно-научная грамотность. Сборник эталонных заданий. Выпуск 2: учеб. пособие для общеобразовательных организаций /

10.	Вещества, которые нас окружают	1	Выполнение задания «От газировки к «газированному океану»	Получение выводов на основе интерпретации данных (табличных, числовых), построение рассуждений. Проведение простых исследований и анализ их результатов.	результатов экспериментов.	Работа в парах или группах. Презентация результатов выполнения заданий.	под ред. Г. С. Ковалёвой, А. Ю. Пентина. — М. ; СПб. : Просвещение, 2021. «Углекислый газ: от газировки к «газированному океану»: образовательный ресурс издательства «Просвещение» (https://media.prosv.ru/func/) Естественно-научная грамотность. Сборник эталонных заданий. Выпуск 2: учеб. пособие для обучающихся / под ред. Г. С. Ковалёвой, А. Ю. Пентина. — М. ; СПб. : Просвещение, 2021.
11.	Наше здоровье	1	Выполнение задания «Экстремальные профессии»	Объяснение происходящих процессов. Анализ методов исследований и интерпретация результатов экспериментов.	Работа индивидуально или в парах. Обсуждение результатов выполнения заданий.	Сетевой комплекс информационного взаимодействия субъектов Российской Федерации в проекте «Мониторинг формирования	

№	Тема	Кол-во часов	Основное содержание	Основные виды деятельности	Формы проведения занятий	Электронные (цифровые) образовательные ресурсы
						функциональной грамотности учащихся» (http://skiv.instrao.ru)
Модуль 3: Креативное мышление «Проявляем креативность на уроках, в школе и в жизни» (5 ч)						
12.	Креативность в учебных ситуациях и ситуациях социальных взаимодействия	1	<p>Анализ моделей и ситуаций.</p> <p>Модели заданий:</p> <ul style="list-style-type: none"> ■ тематика и названия, слоганы, имена героев ■ схемы, опорные конспекты, ■ социальные инициативы и взаимодействия ■ изобретательство и рационализаторство. 	<p>Совместное чтение текста заданий.</p> <p>Маркировка текста с целью выделения главного. Совместная деятельность по анализу предложенных ситуаций.</p> <p>Выдвижение идей и обсуждение различных способов проявления креативности в ситуациях:</p> <ul style="list-style-type: none"> ■ создания сюжетов и сценариев, ■ создания эмблем, плакатов, постеров и других аналогичных рисунков, 	<p>Работа в парах и малых группах над различными комплексными заданиями.</p> <p>Презентация результатов обсуждения и подведение итогов</p>	<p>Портал ИСРО РАО (http://skiv.instrao.ru)</p> <p>Комплексные задания</p> <ul style="list-style-type: none"> ■ 8 кл., Название книги, ■ 8 кл., Рекламный слоган, 8 кл., Фанфик, ■ 8 кл., Лесные пожары ■ 8 кл., Быть чуткими ■ 7 кл., Одни дома

13.	Выдвижение различных образных идей.	1	Выдвижение разнообразных идей. Проявляем гибкость и беглость мышления при решении школьных проблем. Использование имеющихся знаний для креативного решения учебных проблем.	<ul style="list-style-type: none"> ■ решения экологических проблем (ресурсо- и энергосбережения, утилизации и переработки и др.), ■ выдвижения гипотез. 	Работа в парах и малых группах. Презентация результатов обсуждения и подведение итогов	Портал ИСРО РАО (http://skiv.instrao.ru) Комплексные задания (задания на выдвижение разнообразных идей, оценку и отбор идей) <ul style="list-style-type: none"> ■ 8 кл., Говорящие имена, ■ 8 кл., Система, ■ 8 кл., Литературные места России, ■ 8 кл., Вращение Земли, ■ 8 кл., Зоопарк, Креативное мышление, выпуск 2, Просвещение, ■ 8 кл., Теплопередача
-----	-------------------------------------	---	---	---	--	--

№	Тема	Кол-во часов	Основное содержание	Основные виды деятельности	Формы проведения занятий	Электронные (цифровые) образовательные ресурсы
14.	Выдвижение креативных идей и их доработка.	1	Оригинальность и проработанность. Обсуждение проблемы: Когда на уроке мне помогла креативность?	«Скажи по-другому», Поиск альтернатив, Поиск связей и отношений Подведение итогов: – для ответа на какие вопросы на уроке обычно требуется выделение разных идей? (Кому нужно/важно это знание? Где это применяется? Как это связано с ...? И т.п.)	Работа в малых группах по поиску аналогий, связей, ассоциаций Работа в парах и малых группах по анализу и моделированию ситуаций,	Портал ИСРО РАО http://skiv.instrao.ru Комплексные задания (задания на выдвижение креативных идей, доработку идей) ■ 8 кл., Говорящие имена,

		<p>Моделируем ситуацию: как можно проявить креативность при выполнении задания? Моделирование ситуаций, требующих применения креативного мышления при изучении нового материала.</p> <p>Примеры:</p> <ul style="list-style-type: none"> ■ Описание свойств изучаемого объекта с опорой на воображение, ■ Преобразование утверждений, ■ Проверка утверждений «на прочность», определение границ применимости, ■ Выявление главного, ■ Представление результатов, ■ Поиск связей и отношений 	<p>по поведению итогов. Презентация результатов обсуждения</p>	<ul style="list-style-type: none"> ■ 8 кл., Система, ■ 8 кл., Литературные места России, ■ 8 кл., Вращение Земли, ■ 8 кл., Зоопарк, Креативное мышление, выпуск 2, Просвещение, ■ 8 кл., Теплопередача <p>«Реклама чтения»: образовательный ресурс издательства «Просвещение» (https://media.prosv.ru/func/)</p>
--	--	--	--	--

№	Тема	Кол-во часов	Основное содержание	Основные виды деятельности	Формы проведения занятий	Электронные (цифровые) образовательные ресурсы
15.	От выдвижения до доработки идей	1	Использование навыков креативного мышления для создания продукта.	<p>Подведение итогов: – для ответа на какие вопросы на уроке обычно требуется выдвигать креативные идеи? (Какой ответ напрашивается? А как еще можно рассуждать? Какой другой ответ можно дать?) - для ответа на какие вопросы на уроке обычно требуется доработка идей? (Удобно ли это решение? Можно ли сделать лучше/ быстрее / экономнее ...?)</p>	Работа в малых группах Презентация результатов обсуждения	<p>Портал ИСРО РАО (http://skiv.instra.ru)</p> <p>По выбору учителя</p> <ul style="list-style-type: none"> ■ 8 кл., Литературные места России ■ 7 кл., Нужный предмет,

16.	Диагностика и рефлексия. Самооценка	1	Креативное мышление. Диагностическая работа для 8 класса.	<ul style="list-style-type: none"> ■ социальное проектирование. «Как я вижу свое будущее?», ■ подготовка и проведение социально значимого мероприятия (например, охраны лесов от пожаров), ■ подготовка и проведение классного часа для младших подростков «Физика/биология ... в твоей жизни», ■ планирование и организация системы мероприятий по помощи в учебе. 	<ul style="list-style-type: none"> ■ 8 кл., Лесные пожары, ■ 8 кл., Зоопарк. Креативное мышление, выпуск 2, Просвещение, ■ 8 кл., Вращение Земли, ■ 7 кл., Поможем друг другу 	<ul style="list-style-type: none"> ■ 8 кл., Лесные пожары, ■ 8 кл., Зоопарк. Креативное мышление, выпуск 2, Просвещение, ■ 8 кл., Вращение Земли, ■ 7 кл., Поможем друг другу
				<p>Индивидуальная работа. Работа в парах.</p>	<p>Портал РЭШ (https://fg.resh.edu.ru)</p> <p>Портал ИСРО РАО (http://skv.instra.ru)</p> <p>Диагностическая работа для 8 класса.</p>	

№	Тема	Кол-во часов	Основное содержание	Основные виды деятельности	Формы проведения занятий	Электронные (цифровые) образовательные ресурсы
Подведение итогов первой части программы: Рефлексивное занятие 1.						
17.	Подведение итогов первой части программы. Самооценка результатов деятельности на занятиях	1	Самооценка уверенности при решении жизненных проблем. Обсуждение результатов самооценки с целью достижения большей уверенности при решении задач по функциональной грамотности.	Оценивать результаты своей деятельности. Аргументировать и обосновывать свою позицию. Задавать вопросы, необходимые для организации собственной деятельности. Предлагать варианты решений поставленной проблемы.	Беседа	Приложение Креативное мышление. Вариант 1. Пока не пришла мама Вариант 2. Космос в повседневной жизни
Модуль 4: Математическая грамотность: «Математика в окружающем мире» (4 ч)						
18.	В профессиях	1	Геометрические фигуры, взаимное расположение фигур, Числовые закономерности, Дроби	Извлекать информацию (из текста, таблицы, диаграммы). Распознавать математические	Беседа, групповая работа, индивидуальная работа, практическая	«Формат книги» (http://skiv.instrao.ru/) «Площади интересных фигур»:

				<p>объекты. Описывать ход и результат действий. Предлагать и обсуждать способы решения. Прикидывать, оценивать, вычислять результат. Устанавливать и использовать зависимости между величинами, данными. Читать, записывать, сравнивать математические объекты (числа, величины, фигуры). Применять правила, свойства (вычислений, нахождения результатов). Применять приемы проверки результата. Интерпретировать ответ, данные. Выдвигать и обосновывать гипотезу. Формулировать обобщения и выводы. Распознавать истинные и</p>	<p>работа (моделирование)</p>	<p>образовательный ресурс издательства «Просвещение» (https://media.prosv.ru/func/)</p> <p>«Доставка обеда», «Столики в кафе» (http://skiv.instrao.ru/)</p> <p>«Абитуриент»: образовательный ресурс издательства «Просвещение» (https://media.prosv.ru/func/)</p>
19.	В общественной жизни	1	<p>Перебор возможных вариантов. Множества. Числовые выражения и неравенства. Геометрические фигуры, измерение длин и расстояний</p>		<p>Групповая работа, индивидуальная работа, мозговой штурм</p>	
20.	В общественной жизни	1	<p>Статистические характеристики. Представление данных (таблица). Вычисления с рациональными числами</p>		<p>Беседа, групповая работа, индивидуальная работа, исследование источников информации, презентация (инфографика)</p>	<p>«Пассажиры аэропортов» (http://skiv.instrao.ru/)</p> <p>«Аренда автомобиля»: образовательный ресурс издательства «Просвещение» (https://media.prosv.ru/func/)</p>
21.	В профессиях	1	<p>Геометрические фигуры и их свойства (треугольник, прямоугольник), Измерение геометрических</p>		<p>Беседа, групповая работа, индивидуальная работа, практическая</p>	<p>«Овешение зимнего сада» (http://skiv.instrao.ru/)</p>

№	Тема	Кол-во часов	Основное содержание	Основные виды деятельности	Формы проведения занятий	Электронные (цифровые) образовательные ресурсы
21.			величин, Тригонометрические соотношения в прямоугольном треугольнике	ложные высказывания об объектах. Строить высказывания. Приводить примеры и контрпримеры. Выявлять сходства и различия объектов. Измерять объекты. Конструировать математические отношения. Моделировать ситуацию математически. Наблюдать и проводить аналогии.	работа (моделирование), презентация (техническое задание, смета)	РЭШ: «Установка зенитных фонарей» «Молодые ученые»: образовательный ресурс издательства «Просвещение» (https://media.prosv.ru/func/)
Модуль 5: Финансовая грамотность: «Основы финансового успеха» (4 ч)						
22.	Финансовые риски и взвешенные решения	1	Финансовый риск Инвестиции Инфляция и ее последствия. Виды инвестирования Ценные бумаги: акции, облигации. Что является грамотным финансовым решением?	Выявлять и анализировать финансовую информацию. Оценивать финансовые проблемы. Применять финансовые знания. Обосновывать финансовое решение.	Решение ситуативных и проблемных задач Беседа/ролевая игра/дебаты	Акция или облигация (http://skiv.instrao.ru/)

23.	Делаем финансовые вложения: как приумножить и не потерять	1	Банк как финансовый институт, инфляция и ее последствия: виды банковских вкладов, кредит, банковские проценты, источники банковской прибыли, банковский договор. Правила пользования различными банковскими продуктами	Выявлять и анализировать финансовую информацию. Оценить финансовые проблемы. Применять финансовые знания. Обновлять финансовое решение.	Решение ситуативных и проблемных задач. Беседа / практическая работа / игра / дискуссия	«Как приумножить накопления» (http://skiv.instrao.ru) «Как накопить деньги»: образовательный ресурс издательства «Просвещение» (https://media.prosv.ru/func/)
24.	Уменьшаем финансовые риски: что и как можем страховать	1	Страховая компания как финансовый институт; виды страхования; страховой полис.	Выявлять и анализировать финансовую информацию. Оценить финансовые проблемы. Применять финансовые знания. Обновлять финансовое решение.	Решение ситуативных и проблемных задач. Беседа / практическая работа / ролевая игра / дискуссия / дебаты	«Страховка для спортсмена» (http://skiv.instrao.ru/) «Медицинская страховка», «Страхование здоровья»: образовательный ресурс издательства «Просвещение» (https://media.prosv.ru/func/)
25.	Самое главное о сбережениях и накоплениях	1	Сбережения и накопления: общее и различия. Правила рациональных сбережений и накоплений	Выявлять и анализировать финансовую информацию. Оценить финансовые проблемы. Применять финансовые знания. Обновлять финансовое решение.	Решение ситуативных и проблемных задач. Беседа / практическая работа / игра	«Инвестиции» (http://skiv.instrao.ru/) «Сокращение расходов»: образовательный ресурс издательства «Просвещение» (https://media.prosv.ru/func/)

№	Тема	Кол-во часов	Основное содержание	Основные виды деятельности	Формы проведения занятия	Электронные (цифровые) образовательные ресурсы
Интегрированные занятия: Финансовая грамотность + Математика (2 ч)						
26-27.	«Сосчитать, после не хлопотать» «Сберегательные вклады»	2	<p>Финансовая грамотность:</p> <ul style="list-style-type: none"> ■ Финансовый рынок и посредники. ■ Финансовый риск. ■ Грамотное финансовое решение. <p>Математическая грамотность:</p> <ul style="list-style-type: none"> ■ Зависимость «цена – количество-стоимость». ■ Действия с числами и величинами. ■ Вычисление процентов. ■ Вычисление процента от числа и числа по его проценту 	<p>Финансовая грамотность:</p> <ul style="list-style-type: none"> ■ Выявлять и анализировать финансовую информацию. ■ Оценивать финансовые проблемы. ■ Применять финансовые знания. ■ Обосновывать финансовое решение. <p>Математическая грамотность:</p> <ul style="list-style-type: none"> ■ Извлекать информацию (из текста, таблицы, диаграммы). ■ Распознавать математические объекты. ■ Моделировать ситуацию математически. 	<p>Решение ситуативных и проблемных задач</p> <p>Беседа / практическая работа / игра групповая работа, индивидуальная работа</p>	<p>«Где взять деньги?», «Как взять кредит и не разориться?» (http://skiv.instrao.ru/)</p> <p>«Сберегательные вклады» (https://instrao.ru/)</p> <p>«Банковский кредит»: образовательный ресурс издательства «Просвещение» (https://media.prosv.ru/func/)</p>

			<ul style="list-style-type: none"> ■ Устанавливать и использовать зависимости между величинами, данными. ■ Предлагать и обсуждать способы решения. ■ Прикидывать, оценивать, вычислять результаты 			
<p>Модуль 6: Глобальные компетенции «Роскошь общения. Ты, я, мы отвечаем за планету Мы живем в общесте: соблюдаем нормы общения и действуем для будущего» (5 ч)</p>						
28.	Социальные нормы – основа общения	1	Что такое стереотипы и как они проявляются в нашей жизни.	Анализировать примеры социального взаимодействия, связанного с соблюдением или нарушением социальных норм, со стереотипами. Выявлять и оценивать различные мнения и точки зрения о необходимости соблюдения семейных и общественных традиций. Аргументировать	Беседа / обсуждение / решение познавательных задач и разбор ситуаций	<p>Ситуации</p> <ul style="list-style-type: none"> ■ «Поговорим вежливо», ■ «Пост хвастовства», «Самоуправление в школе», ■ «Рождение детей и СМИ» (http://skiv.instrao.ru/) <p>«Новый ученик»: Глобальные компетенции. Сборник эталонных заданий. Выпуск 2.</p>

№	Тема	Кол-во часов	Основное содержание	Основные виды деятельности	Формы проведения занятий	Электронные (цифровые) образовательные ресурсы
29-30.	Общаемся со старшими и младшими. Общаемся «по правилам» и достигаем общих целей	2	Межкультурное взаимодействие: роль и причины противоречий в межкультурном взаимодействии. Проблемы различных социальных групп в современном мире. Демографические группы. Миграция и мигранты	свое мнение о роли традиций в поддержке культуры того многообразия. Оценивать риски и последствия отказа от соблюдения традиций. Определять стратегии поведения в конфликтных социальных взаимодействиях. Выявлять и оценивать различные мнения и точки зрения о причинах конфликтных ситуаций.	Дискуссия / решение познавательных задач и разбор ситуаций	«Новый ученик»: образовательный ресурс издательства «Просвещение» (https://media.prosv.ru/func/) Ситуации «Связь поколений», «Детская площадка» (http://skiv.instrao.ru/) «Миграции и мигранты»: образовательный ресурс издательства «Просвещение» (https://media.prosv.ru/func/) Ситуация «Миграция и мигранты» Глобальные компетенции. Сборник эталонных заданий. Выпуск 2.

31.	Прошлые и будущее: причины и способы решения глобальных проблем	1	Глобальные проблемы: причины возникновения, особенности проявления в различных регионах Земли.	Выявлять и оценивать различные мнения и точки зрения, связанные с проявлением глобальных проблем в различных регионах Земли. Объяснять сложные региональные ситуации и проблемы. Оценивать действия по преодолению сложных ситуаций и их последствий	Обсуждение информации, предложенной руководителем занятия / решение познавательных задач и разбор ситуаций	«Африка как зеркало глобальных проблем», «Цивилизация и мусор»: образовательный ресурс издательства «Просвещение» (https://media.prosv.ru/func/) Ситуации «Африка как зеркало глобальных проблем», «Цивилизация и мусор» Глобальные компетенции. Сборник эталонных заданий. Выпуск 2. Ситуации «Леса или сельскохозяйственные угодья», «Озелененные территории», «Пластик, о котором все знают» (http://skiv.instrao.ru/)
32.	Действие для будущего: сохранение природных ресурсов	1	Глобальные проблемы: концепция устойчивого развития и решение глобальных проблем. Сущность концепции устойчивого развития.	Объяснять сложные ситуации и проблемы, связанные с устойчивым развитием. Аргументировать свое мнение о возмож	Обсуждение информации, предложенной руководителем занятия / решение познавательных	«Глобальные проблемы и ценности устойчивого развития», «Чистая вода»: образовательный ресурс издательства «Просвещение»

№	Тема	Кол-во часов	Основное содержание	Основные виды деятельности	Формы проведения занятий	Электронные (цифровые) образовательные ресурсы
			Возможности решения глобальных проблем на примерах энергетической и сырьевой проблем	ности преодоления энергетической и сырьевой глобальных проблем. Оценить действия людей и сообществ с позиций достижения устойчивого развития	задач и разбор ситуаций	(https://media.prosv.ru/func/) «Глобальные проблемы и ценности устойчивого развития»: Глобальные компетенции. Сборник эталонных заданий. Выпуск 2. Стр. 12–16. Ситуации «Шоуголик», «Бензин или метан», «Цель № 7», «Энергетическая проблема», «Этичное производство и потребление» (http://skiv.instra.ru/)
Подведение итогов программы. Рефлексивное занятие 2.						
33.	Подведение итогов программы. Самооценка результатов	1	Оценка (самооценка) уровня сформированности функциональной грамотности по шести составляющим. Обсуждение возможных	Оценивать результаты своей деятельности. Аргументировать и обосновывать свою позицию. Осуществлять сотрудничество	Групповая работа	Для конкретизации проявления сформированности отдельных уровней ФГ используются примеры заданий разного уровня ФГ

			действий, направленных на повышение уровня ФГ отдельных учащихся и группы в целом.	со сверстниками. Учитывать разные мнения.		(http://skiv.instraor.ru/)
34.	Деятельности на занятиях	Итоговое занятие	1 Демонстрация итогов внеурочных занятий по ФГ (открытое мероприятие для школы и родителей).	Решение практических задач, успешное межличностное общение в совместной деятельности, активное участие в коллективных учебно-исследовательских, проектных и других творческих работах. Просмотр слайд-шоу с фотографиями и видео, сделанными педагогами и детьми во время занятий. Благодарности друг другу за совместную работу.	Театрализованное представление, фестиваль, выставка работ	

9 КЛАСС

№	Тема	Кол-во часов	Основное содержание	Основные виды деятельности	Формы проведения занятий	Электронные (цифровые) образовательные ресурсы
Введение в курс «Функциональная грамотность» для учащихся 9 класса.						
1.	Введение	1	<p>Знакомство участников программы.</p> <p>Обсуждение понятий «функциональная грамотность», «социальной грамотности (читательская, математическая, естественно-научная, финансовая грамотность, глобальные компетенции, креативное мышление). Ожидания каждого школьника и группы в целом от совместной работы.</p> <p>Обсуждение планов и организации работы в рамках программы.</p>	<p>Развить мотивацию к целенаправленной социальной значимой деятельности; стремление быть полезным, интерес к социальному сотрудничеству. Сформировать внутреннюю позицию личности как особого ценностного отношения к себе, окружающим людям и жизни в целом. Сформировать установку на активное участие в решении практических задач, осознанием важности образования на протяжении всей жизни для успеш-</p>	<p>Игры и упражнения, помогающие объединить участников программы, которые будут посещать занятия. Беседа, работа в группах, планирование работы.</p>	<p>Портал Российской электронной школы (https://fg.reshe.ru/)</p> <p>Портал ФГБНУ ИСРО РАО, Сетевой комплекс информационного взаимодействия субъектов Российской Федерации в проекте «Мониторинг формирования функциональной грамотности учащихся» (http://skiv.instrao.ru/)</p> <p>Материалы образовательного ресурса издательства «Промсвещение» (https://media.prosv.ru/func/)</p>

				ной профессиональной деятельности и развитием необходимых умений. Приобрести опыт успешного межличностного общения; готовность к разнообразной совместной деятельности, активное участие в коллективных учебно-исследовательских, проектных и других творческих работах.	Материалы из пособий «Функциональная грамотность. Учимся для жизни» издательства «Просвещение»
Модуль 1: Читательская грамотность: «События и факты с разных точек зрения» (5 ч)					
2.	Смысл жизни (я и моя жизнь)	1	Авторский замысел и читательские установки новки	Интегрировать и интерпретировать информацию	Творческая лаборатория «Зарок» (http://skiv.instrao.ru/) «Самое старое место»: образовательный ресурс издательства «Просвещение» (https://media.prosv.ru/func/)
3-5.	Самоопределение	3	Альтернативные точки зрения и их основания	Интегрировать и интерпретировать информацию, осмыслять содержание и форму текста	«Киберспорт» Читательская грамотность. Сборник эталонных заданий. Выпуск 1.

№	Тема	Кол-во часов	Основное содержание	Основные виды деятельности	Формы проведения занятий	Электронные (цифровые) образовательные ресурсы
6.	Смыслы, явные и скрытые	1	Коммуникативное намерение автора, манипуляция в коммуникации	Осмыслять содержание и форму текста	Игра-расследование	Учеб. пособие для общеобразоват. организаций. В 2-х ч. Часть 2. – М., СПб.: «Просвещение», 2020 «Походы» (http://skiv.instraio.ru/) «Выигрыш» Читательская грамотность. Сборник эталонных заданий. Выпуск 2. Учеб. пособие для общеобразоват. организаций. В 2-х ч. Часть 2. – М., СПб.: «Просвещение», 2021).
Модуль 2: Естественно-научная грамотность: «Знания в действии» (5 ч)						
7.	Наука и технологии	1	Выполнение заданий «Сесть на астероид» и «Солнечные панели»	Объяснение принципов действия технологий. Выдвижение идей по использованию знаний для разработки и совершенствования технологий.	Работа индивидуально или в парах. Обсуждение результатов выполнения заданий.	Портал РЭШ (https://fg.reshe.ru)

8.	Вещества, которые нас окружают	1	Выполнение заданий «Лекарства или яды» и «Чай»	Объяснение происходящих процессов и воздействия различных веществ на организм человека.	Работа индивидуально или в парах. Обсуждение результатов выполнения заданий.	Портал РЭШ (https://fig.resh.edu.ru) Сетевой комплекс информационного взаимодействия субъектов Российской Федерации в проекте «Мониторинг формирования функциональной грамотности учащихся» (http://skiv.instrao.ru)
9.	Наше здоровье	1	Выполнение заданий «О чем расскажет анализ крови» и/или «Вакцины»	Объяснение происходящих процессов. Анализ методов исследования и интерпретация результатов «экспериментов».	Работа индивидуально или в парах. Обсуждение результатов выполнения заданий.	«О чем расскажет анализ крови»: образовательный ресурс издательства «Провещение» (https://media.prosv.ru/func/) Естественно-научная грамотность. Сборник эталонных заданий. Выпуск 2: учеб. пособие для обучающихся / под ред. Г. С. Ковалевой, А. Ю. Пентина. – М. ; СПб. : Просвещение, 2021.

№	Тема	Кол-во часов	Основное содержание	Основные виды деятельности	Формы проведения занятий	Электронные (цифровые) образовательные ресурсы
10-11.	Заботимся о Земле	2	Выполнение заданий «Глобальное потепление» и «Красный прилив»	Получение выводов на основе интерпретации данных (графиков, схем), построение рассуждений. Проведение простых исследований и анализ их результатов. Выдвижение идей по моделированию глобальных процессов.	Работа в парах или группах. Мозговой штурм. Презентация результатов выполнения заданий.	Естественно-научная грамотность. Сборник эталонных заданий. Выпуск 2: учеб. пособие для общеобразовательных организаций / под ред. Г. С. Ковалевой, А. Ю. Пентина. — М.; СПб. : Просвещение, 2021. Портал РЭШ (https://fg.res.h.edu.ru)
Модуль 3: Креативное мышление «Проявляем креативность на уроках, в школе и в жизни» (5 ч)						
12.	Креативность в учебных ситуациях, ситуациях личностно-социального роста и проективирования	1	Анализ моделей и ситуаций. Модели заданий: <ul style="list-style-type: none"> ■ диалоги, ■ инфографика, ■ личностные действия и социальное проектирование, ■ вопросы методологии научного познания 	Совместное чтение текста заданий. Маркировка текста с целью выделения главного. Совместная деятельность по анализу предложенных ситуаций. Самостоятельное выдвижение идей и моделирование	Работа в парах и малых группах над различными комплексными заданиями. Презентация результатов обсуждения и подведение итогов	Портал ИСРО РАО (http://skiv.instrao.ru) Комплексные задания <ul style="list-style-type: none"> ■ 6 кл., Марафон чистоты, задание 2, ■ 8 кл., Инфографика. Солнечные дни,

			<p>■ оригинальность и проработанность. Обсуждение проблемы:</p> <ul style="list-style-type: none"> ■ Когда на уроке мне помогла креативность? 	<ul style="list-style-type: none"> ■ создания диалогов (на основе комиксов, рисунков, описания случаев и т.д.) ■ создания инфографики (например, на основе текста параграфа), ■ проектирования личностных действий (самопознания, самооценки и др.), ■ научного познания. 	<ul style="list-style-type: none"> ■ 9 кл., Помогите младшим школьникам полюбить чтение, ■ 9 кл., Утренние вопросы, ■ 9 кл., Вечное движение. <p>«Как помочь бабушке?»: образовательный ресурс издательства «Просвещение» (https://media.prosv.ru/func/)</p>	<ul style="list-style-type: none"> ■ 9 кл., Помогите младшим школьникам полюбить чтение, ■ 9 кл., Утренние вопросы, ■ 9 кл., Вечное движение. <p>«Как помочь бабушке?»: образовательный ресурс издательства «Просвещение» (https://media.prosv.ru/func/)</p>
13.	Выдвижение различных идей.	1	<p>Совместное чтение текста заданий. Маркировка текста с целью выделения основных требований. Совместная деятельность по анализу предло-женных ситуаций и проблем. Моделирование жизненных ситуаций, требующих применения дивергентного мышления.</p>	<p>Работа в парах и малых группах. Презентация результатов обсуждения и подведение итогов.</p>	<p>Портал ИСРО РАО (http://skiv.instrao.ru)</p> <p>Комплексные задания (задания на выдвижение разнообразных идей, оценку и отбор идей)</p> <ul style="list-style-type: none"> ■ 9 кл., Фантастический мир, ■ 9 кл., Социальная реклама, ■ 9 кл., NB или По-метки на полях, 	<p>Портал ИСРО РАО (http://skiv.instrao.ru)</p> <p>Комплексные задания (задания на выдвижение разнообразных идей, оценку и отбор идей)</p> <ul style="list-style-type: none"> ■ 9 кл., Фантастический мир, ■ 9 кл., Социальная реклама, ■ 9 кл., NB или По-метки на полях,

№	Тема	Кол-во часов	Основное содержание	Основные виды деятельности	Формы проведения занятий	Электронные (цифровые) образовательные ресурсы
14.	Выдвижение креативных идей и их доработка.	1	<p>Оригинальность и проработанность. Обсуждение проблемы:</p> <ul style="list-style-type: none"> ■ В какой жизненной ситуации мне помогла креативность? 	<p>Примеры:</p> <ul style="list-style-type: none"> ■ Как поступить? ■ Какое принять решение? ■ Преобразование ситуации, ■ Поиск альтернатив, ■ Поиск связей и отношений <p>Подведение итогов: – когда в жизни может выручить гибкость и беглость мышления?</p>	<p>Работа в малых группах по поиску аналогий, связей, ассоциаций. Работа в парах и малых группах по анализу и моделированию ситуаций, по подведе</p>	<ul style="list-style-type: none"> ■ 9 кл., Видеть глазами души, ■ 9 кл., Как защищаться от манипуляций, ■ 9 кл., Транспорт будущего <p>«Узнай свою страну»: образовательный ресурс издательства «Просвещение» (https://media.prosv.ru/func/)</p>
			<p>Совместное чтение текста заданий. Маркировка текста с целью выделения основных требований. Совместная деятельность по анализу предложенных ситуаций. Моделируем ситуацию: когда в</p>		<p>Работа в малых группах по поиску аналогий, связей, ассоциаций. Работа в парах и малых группах по анализу и моделированию ситуаций, по подведе</p>	<p>Портал ИСРО РАО (http://skiv.instrao.ru)</p> <p>Комплексные задания (задания на выдвижение креативных идей, доработку идей)</p> <ul style="list-style-type: none"> ■ 9 кл., Фантастический мир,

	15.	От выдвижения до доработки идей	1	Использование навыков креативного мышления для создания продукта.	<p>жизни может понаблюдаться креативность?</p> <p>Подведение итогов: – в каких ситуациях наилучшим решением проблемы является традиционное, а в каких – креативное?</p>	<p>Работа в малых группах</p> <p>Презентация результатов обсуждения</p>	<p>Презентация результатов обсуждения.</p>	<ul style="list-style-type: none"> ■ 9 кл., Социальная реклама, ■ 9 кл., NB или Поделки на полях, 9 кл., Видеть глазами души, ■ 9 кл., Как защищаться от манипуляций, ■ 9 кл., Транспорт будущего <p>Портал ИСРО РАО (http://skiv.instrao.ru)</p> <p>По выбору учителя</p> <ul style="list-style-type: none"> ■ 9 кл., Благодарность, ■ 7 кл., Нужный предмет, ■ 9 кл., Фантастический мир, ■ 9 кл., Транспорт будущего ■ 9 кл., Вещества и материалы ■ 9 кл., Рисунок 9 кл., Видеть глазами души, ■ 9 кл., Солнечные дети
--	-----	---------------------------------	---	---	---	---	--	--

№	Тема	Кол-во часов	Основное содержание	Основные виды деятельности	Формы проведения занятий	Электронные (цифровые) образовательные ресурсы
16.	Диагностика и рефлексия. Самооценка	1	Креативное мышление. Диагностическая работа для 9 класса.	помощи людям с особенностями здоровья), <ul style="list-style-type: none"> планирование и организация системы мероприятий по помощи в учебе. 	Индивидуальная работа. Работа в парах.	<ul style="list-style-type: none"> 7 кл., Поможем друг другу «Транспорт будущего»: образовательный ресурс издательства «Просвещение» (https://media.prosv.ru/func/) Портал РЭШ (https://fg.reshe.edu.ru) Портал ИСРО РАО (http://skiv.instrao.ru) Диагностическая работа для 9 класса. Креативное мышление. Вариант 1. Экспедиция на Марс. Вариант 2. Социальная инициатива
Подведение итогов первой части программы: Рефлексивное занятие 1.						
17.	Подведение итогов первой	1	Самооценка уверенности при решении жизненных проблем. Обсуждение резуль-	Оценить результаты своей деятельности. Аргументировать и обосновывать	Беседа	Приложение

	части программы. Самооценка режиссера-актера на занятиях		татов самооценки с целью достижения большей уверенности при решении задач по функциональной грамотности.	свою позицию. Задавать вопросы, необходимые для организации собственной деятельности. Предлагать варианты решений поставленной проблемы.		
Модуль 4: Математическая грамотность: «Математика в окружающем мире» (4 ч)						
18.	В общественной жизни: социальные опросы и исследования Ком-плексные задания «Домашние животные», «Здоровое питание»	1	Статистические характеристики. Представление информации (диаграммы)	Извлекать информацию (из текста, таблицы, диаграммы). Распознавать математические объекты. Описывать ход и результаты действий. Предлагать и обсуждать способы решения. Прикидывать, оценивать, вычислять результат. Устанавливать и использовать зависимости между величинами. Читать, записывать, сравнивать	Беседа, групповая работа, индивидуальная работа, исследование информации, опрос, презентация, круглый стол	«Домашние животные», «Здоровое питание» (http://skiv.instrao.ru/)

№	Тема	Кол-во часов	Основное содержание	Основные виды деятельности	Формы проведения занятий	Электронные (цифровые) образовательные ресурсы
19.	На отдыхе: изменение на местности Комплексное задание «Как измерить ширину реки»	1	Измерение геометрических величин, Геометрические фигуры и их свойства, Равенство и подобие	математические объекты (числа, величины, фигуры). Применять правила, свойства (вычислений, нахождения результатов). Применять приемы проверки результата. Интерпретировать ответ, данные. Выдвигать и обосновывать гипотезу. Формулировать обобщения и выводы. Распознавать истинные и ложные высказывания об объектах. Строить высказывания. Приводить примеры и контрпримеры. Выявлять сходства и различия объектов. Измерять объекты. Конструировать математические	Групповая работа, индивидуальная работа, практическая работа (измерение на местности)	«Как измерить ширину реки» (http://skiv.instrao.ru/)
20.	В общественной жизни: интернет Ком-плексное задание «Покупка подарка в интернет-магазине»	1	Представление данных (таблицы, Вероятность случайного события)	препарировать ответ, данные. Выдвигать и обосновывать гипотезу. Формулировать обобщения и выводы. Распознавать истинные и ложные высказывания об объектах. Строить высказывания. Приводить примеры и контрпримеры. Выявлять сходства и различия объектов. Измерять объекты. Конструировать математические	Беседа, групповая работа, индивидуальная работа, изучение интернет-ресурсов, презентация	«Покупка подарка в интернет-магазине» (http://skiv.instrao.ru/)
21.	В домашних делах: коммунальные платежи	1	Вычисления с рациональными числами с использованием электронных таблиц	препарировать ответ, данные. Выдвигать и обосновывать гипотезу. Формулировать обобщения и выводы. Распознавать истинные и ложные высказывания об объектах. Строить высказывания. Приводить примеры и контрпримеры. Выявлять сходства и различия объектов. Измерять объекты. Конструировать математические	Беседа, групповая работа, индивидуальная работа, практическая	«Измерение и оплата электроэнергий» – в Приложении (http://skiv.instrao.ru/)

					отношения. Моделировать ситуацию математически. Наблюдать и проводить аналогии.	работа (вычисления с использованием электронных таблиц), презентация (рекомендаций)	
Модуль 5: Финансовая грамотность: «Основы финансового успеха» (4 ч)							
22.	Человек – потребитель.	1	Права потребителей Защита прав потребителей	Выявлять и анализировать финансовую информацию. Оценивать финансовые проблемы. Применять финансовые знания. Обновлять финансовое решение.	Решение ситуативных и проблемных задач. Беседа/практическая работа/ решение кейсов/ игра	«Защита прав потребителей», «Опоздавший миксер» (http://skiv.instraou.ru/) «Что делать с некачественным товаром»: образовательный ресурс издательства «Просвещение» (https://media.prosv.ru/func/)	
23.	Человек и работа: что учитывает, когда делаем выбор	1	Трудоустройство: факторы выбора профессии, факторы выбора места работы. Образование и самообразование как условия финансовой стабильности. Успешное трудоустройство	Выявлять и анализировать финансовую информацию. Оценивать финансовые проблемы. Применять финансовые знания. Обновлять финансовое решение.	Решение ситуативных и проблемных задач. Беседа/практическая работа/игра	«Заработная плата» (http://skiv.instraou.ru/) «Первая работа»: образовательный ресурс издательства «Просвещение» (https://media.prosv.ru/func/)	

№	Тема	Кол-во часов	Основное содержание	Основные виды деятельности	Формы проведения занятий	Электронные (цифровые) образовательные ресурсы
24.	Налоги и выплаты: что отдают и как получаем	1	строительство – основной фактор финансовой стабильности Что такое налоги и зачем они нужны. Основные социальные выплаты, предоставляемые государством	Выявлять и анализировать финансовую информацию. Оценивать финансовые проблемы. Применять финансовые знания. Обсуждать финансовое решение.	Решение ситуативных и проблемных задач. Беседа / практическая работа / решение кейсов / игра	«Ежегодные налоги» (http://skiv.instrao.ru) «Транспортный налог»: образовательный ресурс издательства «Просвещение» (https://media.prosv.ru/func/)
25.	Самое главное о профессиональном выборе: образование, работа и финансовая стабильность	1	Образование, работа и финансовая стабильность	Выявлять и анализировать финансовую информацию. Оценивать финансовые проблемы. Применять финансовые знания. Обсуждать финансовое решение	Решение ситуативных и проблемных задач. Беседа / практическая работа / решение кейсов / дискуссия / игра «Агентство по трудоустройству»	«Зарплата карта» (http://skiv.instrao.ru/) «Работа для Миши»: образовательный ресурс издательства «Просвещение» (https://media.prosv.ru/func/)

Интегрированные занятия: Финансовая грамотность + Математика (2 ч), Финансовая грамотность + Математика + Естественно-научная (1 ч) – за рамками выделенных 5 часов на финансовую грамотность						
26.	«Что посеешь, то и пожнешь» // «Землю уважай – пожнешь урожай»	1	Финансовая грамотность и социальная ответственность	Выявлять и анализировать финансовую информацию. Оценивать финансовые проблемы. Применять финансовые знания. Обновлять финансовое решение.	Решение ситуативных и проблемных задач. Беседа/практическая работа/ игра	«Климатический магазин» (http://skiv.instrao.ru)
27.	«Труд, зарплата и налог – важный опыт и урок»	2	Финансовая грамотность: ■ Образование, работа и финансовая стабильность. ■ Определение факторов, влияющих на размер выплачиваемой заработной платы. ■ Налоговые выплаты Социальные пособия. Математическая грамотность: ■ Зависимость «цена – количество-стоимость».	Финансовая грамотность: ■ Выявлять и анализировать финансовую информацию. ■ Оценивать финансовые проблемы. ■ Применять финансовые знания. ■ Обновлять финансовое решение. Математическая грамотность: ■ Извлекать информацию (из текста, таблицы, диаграммы).	Решение ситуативных и проблемных задач. Беседа/практическая работа/ игра, групповая работа, индивидуальная работа	«Новая работа», «Налог на новую квартиру», «Пособие на ребенка» (http://skiv.instrao.ru/) «Старенький автомобиль»: образовательный ресурс издательства «Просвещение» (https://media.prosv.ru/func/)

№	Тема	Кол-во часов	Основное содержание	Основные виды деятельности	Формы проведения занятий	Электронные (цифровые) образовательные ресурсы
			<ul style="list-style-type: none"> ■ Действия с числами и величинами. ■ Вычисление процентов. ■ Вычисление процента от числа и числа по его проценту. 	<ul style="list-style-type: none"> ■ Распознавать математические объекты. ■ Моделировать ситуацию математически. ■ Устанавливать и использовать зависимости между величинами, данными. ■ Предлагать и обсуждать способы решения. ■ Прикидывать, оценивать, вычислять результаты. 		
Модуль 6: Глобальные компетенции «Роскошь общения. Ты, я, мы отвечаем за планету. Мы будем жить и работать в изменяющемся цифровом мире» (5 ч)						
28.	Какие общение называют эффективным. Расшифруем «4к»	1	Межкультурное взаимодействие: успешное и уважительное взаимодействие между людьми, действия в интересах общественного благополучия и устойчивого	Приводить примеры «твердых» и «мягких» навыков. Объяснять причины возрастных значения «мягких» навыков в современной жизни.	Обсуждение информации, предложенной руководителем занятия / игровая деятельность	«Интернет в современном мире»: образовательный ресурс издательства «Промсвещение» (https://media.prosv.ru/func/)

29-30.	Общаемся в сетевых сообществах, сталкиваемся со стереотипами, действуем сообща	2	Межкультурное взаимодействие: успешное и уважительное взаимодействие между людьми в социальных сетях, понимание роли стереотипов в межкультурном взаимодействии, роль ценностей в оценке различных взглядов, точек зрения и мировоззрений.	Объяснять понятия «критическое мышление», «аналитическое мышление». Аргументировать свое мнение о значении «мягких навыков» в современном мире. Объяснять, как определить достоверность информации, отличить факт и мнение.	Дискуссия / решение познавательных задач и разбор ситуаций	«Интернет в современном мире» Глобальные компетенции. Сборник эталонных заданий. Выпуск 2. Ситуация «Ищем причины» (http://skiv.instrao.ru/)
				Выявлять и оценивать различные мнения и точки зрения, связанные со стереотипами. Оценивать ситуации межкультурного общения с ценностных позиций. Объяснять сложные ситуации и проблемы, возникающие в общении в социальных сетях. Аргументировать свое мнение		Ситуации «Гендерное равенство и стереотипы», «Плюсы и минусы стереотипов», «Сетикет», «Сегодня у нас презентация» (http://skiv.instrao.ru/) «Новый ученик»: образовательный ресурс издательства «Просвещение» (https://media.prosv.ru/func/)

№	Тема	Кол-во часов	Основное содержание	Основные виды деятельности	Формы проведения занятий	Электронные (цифровые) образовательные ресурсы
31-32.	Почему и для чего в современном мире нужно быть глобально компетентным? Действуем для будущего: учитываем цели устойчивого развития	2	Глобальные проблемы: пути и возможности их решения глобально компетентными людьми в условиях динамично развивающегося неопределенного мира.	о возможностях и рисках участия в сетевых сообщениях	Дискуссия / конференция / решение познавательных задач и разбор ситуаций	«Новый ученик» Глобальные компетенции. Сборник эталонных заданий. Выпуск 2. «Что такое глобальные компетенции?»: образовательный ресурс издательства «Просвещение» (https://media.prosv.ru/func/) «Что такое «глобальные компетенции»? Почему современный человек должен быть глобально компетентным?» Глобальные компетенции. Сборник эталонных заданий. Выпуск 2.
Подведение итогов программы. Рефлексивное занятие 2.						
33.	Подведение итогов	1	Оценка (самооценка) уровня сформированности функциональной	Оценивать результаты своей деятельности.	Групповая работа	Для конкретизации проявления сформированности отделенных

	программы. Самооценка результатов деятельности на занятиях		грамотности по шести составляющим. Обсуждение возможных действий, направленных на повышение уровня ФГ отдельных учащихся и группы в целом.	Аргументировать и обосновывать свою позицию. Осуществлять сотрудничество со сверстниками. Учитывать разные мнения.		уровней ФГ используются примеры заданий разного уровня ФГ (http://skiv.instrao.ru/)
34.	Итоговое занятие	1	Демонстрация итогов внеурочных занятий по ФГ (открытое мероприятие для школы и родителей).	Решение практических задач, успешное межличностное общение в совместной деятельности, активное участие в коллективных учебно-исследовательских, проектных и других творческих работах. Просмотр слайд-шоу с фотографиями и видео, сделанными педагогами и детьми во время занятий. Благодарности друг другу за совместную работу.	Театрализованное представление, фестиваль, выставка работ	

ПРИЛОЖЕНИЕ

КРАТКИЕ РЕКОМЕНДАЦИИ ПО ОЦЕНКЕ РЕЗУЛЬТАТОВ ВНЕУРОЧНОЙ ДЕЯТЕЛЬНОСТИ ПО ФОРМИРОВАНИЮ ФУНКЦИОНАЛЬНОЙ ГРАМОТНОСТИ

Для повышения эффективности внеурочных занятий по формированию функциональной грамотности (ФГ) необходимо в процессе их проведения получать обратную связь как по отдельным этапам программы (модулям по каждому направлению ФГ), так и в целом по проведению программы.

В качестве рекомендаций предлагается проведение двух занятий, назовем их рефлексивными, в середине и конце годовой программы, целью которых будет не формальная оценка сформированности отдельных сторон ФГ, а организация самооценки учащихся своей деятельности на занятиях, осмысление результатов этой деятельности, обсуждение и планирование деятельности на следующих занятиях или в следующем классе.

Для проведения рефлексивного занятия в середине программы предлагается методика «Сытый или голодный?», учитывающая подходы, разработанные белорусскими коллегами⁷. Основная цель этой методики получить обратную связь от каждого ученика.

Учитель предлагает тем ученикам, которые чувствуют на данный момент, что они уже «насытились» содержанием функциональной грамотности, уверенно решают жизненные проблемы, сесть по одну сторону от него; тем, кто еще ощущает себя «голодным», неуверенно себя чувствует при решении жизненных задач – по другую.

После разделения класса следует обсуждение, в ходе которого каждый, по возможности, рассказывает о том, что оказало влияние на его решение, почему учащийся так думает. Рекомендуются начинать с «сытых».

Преподаватель фиксирует все высказанные «голодными» важные потребности, и в заключение обсуждается то, что можно сделать для удовлетворения их «голода», как помочь им насытиться (то есть достичь уверенности при решении задач по функциональной грамотности).

В ходе рефлексии учащиеся оценивают результаты своей деятельности, аргументируют и обосновывают свою позицию.

⁷ Педагогические игротехники: копилка методов и упражнений / Л. С. Кожуховская [и др.]; под общ. ред. Л. С. Кожуховской. – Минск: Изд. Центр БГУ, 2010. – 233 с. https://www.youthworker.by/images/_library/Kopilka_metodov_i_uprazhnenij.pdf

Учащиеся имеют возможность задавать вопросы, необходимые для организации собственной деятельности на будущих занятиях, и предлагают варианты решений поставленных проблем.

Для проведения итогового рефлексивного занятия предлагается методика «Лестница самооценки». Основная цель данной методики - самооценка уровня сформированности функциональной грамотности по шести составляющим и обсуждение возможных действий, направленных на повышение уровня ФГ отдельных учащихся и группы в целом.

Учащиеся разбиваются на 6 групп (по количеству составляющих ФГ). Ученики должны сами образовать группы, а назначение компонента необходимо делать случайным образом (например, используя принцип лотереи, когда ученик тянет бумажку с названием компонента функциональной грамотности из шляпы/непрозрачного пакета).

Каждой из шести команд дается описание уровней сформированности той или иной составляющей ФГ. Команда должна ответить на вопросы: 1) На каком уровне, по их мнению, находится класс по выпавшей им составляющей ФГ? 2) Что нужно делать в следующем году, чтобы перейти на следующий уровень? Для конкретизации проявления сформированности отдельных уровней ФГ можно использовать примеры заданий разного уровня ФГ по всем шести составляющим (<http://skiv.instrao.ru/>).

На работу групп дается 10–15 минут. За это время ведущий занятия рисует на доске пятиступенчатую лестницу, помечая каждую ступень цифрой от 1 до 5 (по числу уровней ФГ). После окончания групповой работы кто-то из группы выходит и приклеивает стикер (ставит магнит) на ту или иную ступень лестницы, нарисованной на доске. Учащиеся из каждой группы объясняют, почему они пришли именно к такому выводу, дают свои предложения по переходу на следующую ступень и обсуждают с классом пути перехода на следующую ступень (на выступление каждой группы отводится 5 минут).

В ходе проведения данной методики учащиеся оценивают результаты своей деятельности, аргументируют и обосновывают свою позицию, осуществляют сотрудничество со сверстниками, учитывают разные мнения.

Для получения обратной связи на разных этапах программы учителя могут использовать и другие методики, а также изменять предложенные методики, дополнять или усложнять их в соответствии с интересами и особенностями группы учащихся и их возрастом.



ИНСТИТУТ СТРАТЕГИИ РАЗВИТИЯ ОБРАЗОВАНИЯ

федеральное государственное
бюджетное научное учреждение

РАБОЧАЯ ПРОГРАММА КУРСА ВНЕУРОЧНОЙ ДЕЯТЕЛЬНОСТИ

«РАЗГОВОРЫ О ВАЖНОМ»

(НАЧАЛЬНОЕ ОБЩЕЕ ОБРАЗОВАНИЕ
ОСНОВНОЕ ОБЩЕЕ ОБРАЗОВАНИЕ
СРЕДНЕЕ ОБЩЕЕ ОБРАЗОВАНИЕ)

Москва

2023

СОДЕРЖАНИЕ

ПОЯСНИТЕЛЬНАЯ ЗАПИСКА.....	3
Ценностное наполнение внеурочных занятий	6
НАЧАЛЬНОЕ ОБЩЕЕ ОБРАЗОВАНИЕ	12
Содержание программы внеурочной деятельности	12
«Разговоры о важном».....	12
Планируемые результаты освоения программы внеурочных занятий.....	17
«Разговоры о важном»	17
ОСНОВНОЕ ОБЩЕЕ ОБРАЗОВАНИЕ	79
Содержание программы внеурочной деятельности	79
Планируемые результаты освоения курса внеурочной деятельности	83
Тематическое планирование	92
СРЕДНЕЕ ОБЩЕЕ ОБРАЗОВАНИЕ.....	106
Содержание программы внеурочной деятельности	106
Планируемые результаты освоения курса внеурочной деятельности	111
Тематическое планирование	119
ПОДГОТОВКА УЧИТЕЛЯ К РЕАЛИЗАЦИИ ПРОГРАММЫ	133

ПОЯСНИТЕЛЬНАЯ ЗАПИСКА

Актуальность и назначение программы

Программа разработана в соответствии с требованиями федеральных государственных образовательных стандартов начального общего, основного общего и среднего общего образования, федеральных образовательных программ начального общего, основного общего и среднего общего образования. Это позволяет обеспечить единство обязательных требований ФГОС во всем пространстве школьного образования в урочной и внеурочной деятельности.

Задачей педагога, реализующего программу, является развитие у обучающегося ценностного отношения к Родине, природе, человеку, культуре, знаниям, здоровью.

Программа направлена на:

- формирование российской гражданской идентичности обучающихся;
- формирование интереса к познанию;
- формирование осознанного отношения к своим правам и свободам и уважительного отношения к правам и свободам других;
- выстраивание собственного поведения с позиции нравственных и правовых норм;
- создание мотивации для участия в социально-значимой деятельности;
- развитие у школьников общекультурной компетентности;
- развитие умения принимать осознанные решения и делать выбор;
- осознание своего места в обществе;
- познание себя, своих мотивов, устремлений, склонностей;
- формирование готовности к личностному самоопределению.

Нормативную правовую основу настоящей рабочей программы курса внеурочной деятельности «Разговоры о важном» составляют следующие документы.

1. Федеральный закон "Об образовании в Российской Федерации" от 29.12.2012 № 273-ФЗ

2. Стратегия национальной безопасности Российской Федерации, Указ Президента Российской Федерации от 2 июля 2021 г. № 400 «О Стратегии национальной безопасности Российской Федерации».

3. Приказ Министерства просвещения Российской Федерации от 31.05.2021 № 286 «Об утверждении федерального государственного образовательного стандарта начального общего образования» (Зарегистрирован Минюстом России 05.07.2021 № 64100).

4. Приказ Министерства просвещения Российской Федерации от 31.05.2021 № 287 «Об утверждении федерального государственного образовательного стандарта основного общего образования» (Зарегистрирован Минюстом России 05.07.2021 № 64101).

5. Приказ Министерства просвещения Российской Федерации от 18.07.2022 № 569 «О внесении изменений в федеральный государственный образовательный стандарт начального общего образования» (Зарегистрирован Минюстом России 17.08.2022 № 69676).

6. Приказ Министерства просвещения Российской Федерации от 18.07.2022 № 568 «О внесении изменений в федеральный государственный образовательный стандарт основного общего образования» (Зарегистрирован Минюстом России 17.08.2022 № 69675).

7. Приказ Министерства образования и науки Российской Федерации от 17 мая 2012 г. №413 «Об утверждении федерального государственного образовательного стандарта среднего общего образования» (Зарегистрирован Минюстом России 7 июня 2012 г. № 24480)

8. Приказ Министерства просвещения Российской Федерации от 12.08.2022 № 732 «О внесении изменений в федеральный государственный образовательный стандарт среднего общего образования, утвержденный приказом Министерства образования и науки Российской Федерации от 17 мая 2012 г. № 413» (Зарегистрирован Минюстом России 12.09.2022 № 70034).

9. Письмо Министерства просвещения Российской Федерации «О направлении методических рекомендаций по проведению цикла внеурочных занятий «Разговоры о важном»» от 15.08.2022 № 03–1190.

10. Приказ Министерства просвещения Российской Федерации от 18.05.2023 № 372 «Об утверждении федеральной образовательной программы начального общего образования» (Зарегистрирован Минюстом России 12.07.2023 № 74229).

11. Приказ Министерства просвещения Российской Федерации от 18.05.2023 № 370 «Об утверждении федеральной образовательной программы основного общего образования» (Зарегистрирован Минюстом России 12.07.2023 № 74223).

12. Приказ Министерства просвещения Российской Федерации от 18.05.2023 № 371 «Об утверждении федеральной образовательной программы среднего общего образования» (Зарегистрирован Минюстом России 12.07.2023 № 74228).

Варианты реализации программы и формы проведения занятий

Программа реализуется в работе с обучающимися 1–2, 3–4, 5–7, 8–9 и 10–11 классов. В 2023–2024 учебном году запланировано проведение 36 внеурочных занятий. Занятия проводятся 1 раз в неделю по понедельникам, первым уроком.

Внеурочные занятия «Разговоры о важном» направлены на развитие ценностного отношения обучающихся к своей родине – России, населяющим ее людям, ее уникальной истории, богатой природе и великой культуре. Внеурочные занятия «Разговоры о важном» должны быть направлены на формирование соответствующей внутренней позиции личности обучающегося, необходимой ему для конструктивного и ответственного поведения в обществе.

Основной формат внеурочных занятий «Разговоры о важном» – разговор и (или) беседа с обучающимися. Занятия позволяют обучающемуся вырабатывать собственную мировоззренческую позицию по обсуждаемым темам.

Основные темы занятий связаны с важнейшими аспектами жизни человека в современной России: знанием родной истории и пониманием сложностей современного мира, техническим прогрессом и сохранением природы, ориентацией в мировой художественной культуре и повседневной культуре поведения, доброжелательным отношением к окружающим и ответственным отношением к собственным поступкам.

Взаимосвязь с программой воспитания

Программа курса внеурочной деятельности разработана с учётом федеральных образовательных программ начального общего, основного общего и среднего общего образования. Это позволяет на практике соединить обучающую и воспитательную деятельность педагога, ориентировать её не только на интеллектуальное, но и на нравственное, социальное развитие ребёнка. Это проявляется:

- в выделении в цели программы ценностных приоритетов;
- в приоритете личностных результатов реализации программы внеурочной деятельности, нашедших свое отражение и конкретизацию в программе воспитания;
- в интерактивных формах занятий для обучающихся, обеспечивающих их вовлеченность в совместную с педагогом и сверстниками деятельность.

Ценностное наполнение внеурочных занятий

В основе определения тематики внеурочных занятий лежат два принципа:

- 1) соответствие датам календаря;
- 2) значимость для обучающегося события (даты), которое отмечается в календаре в текущем году.

Даты календаря можно объединить в две группы:

1. Даты, связанные с событиями, которые отмечаются в постоянные числа ежегодно (государственные и профессиональные праздники, даты исторических событий). Например, «День народного единства», «День защитника Отечества», «Новогодние семейные традиции разных народов России», «День учителя (советники по воспитанию)», «День российской науки» и т. д.

2. Юбилейные даты выдающихся деятелей науки, литературы, искусства. Например, «190-летие со дня рождения Д. Менделеева. День российской науки», «215-летие со дня рождения Н. В. Гоголя», «Русский язык. Великий и могучий. 225 лет со дня рождения А. С. Пушкина».

В программе предлагается несколько тем внеурочных занятий, которые не связаны с текущими датами календаря, но являющиеся важными в воспитании

школьника. К примеру: «Мы вместе», «О взаимоотношениях в коллективе (Всемирный день психического здоровья, профилактика буллинга)» и др.

Следует отметить, что внеурочные занятия входят в общую систему воспитательной работы образовательной организации, поэтому тематика и содержание должны обеспечить реализацию их назначения и целей: становление у обучающихся гражданско-патриотических чувств. Исходя из этого, в планируемых результатах каждого сценария внеурочного занятия выделяются *нравственные ценности*, которые являются предметом обсуждения. Основные ценности характеризуются следующим образом.

1. Историческая память

– историческая память – обязательная часть культуры народа и каждого гражданина;

– историческая память соединяет прошлое, настоящее, позволяя сохранить и продолжить достижения, мудрость, опыт, традиции прошлых поколений;

– историческая память есть культура целого народа, которая складывается из объединения индивидуальных переживаний, и включает важнейшие нравственные качества: благодарность, уважение, гордость потомков за жизнь и подвиги предков.

Осознание этой нравственной ценности базируется на конкретном содержании занятия. Например, тема «День народного единства» рассматривается на известных исторических фактах – единение людей, когда Родина нуждается в защите в 1612 г.

2. Преемственность поколений

– каждое следующее поколение учится у предыдущего: осваивает, воссоздаёт, продолжает его достижения, традиции;

– семья построена на сохранении преемственности поколений. Память о предыдущих поколениях бережно хранится в предметах, фото, вещах, а также в гуманном отношении к старшим поколениям.

Например, тема: «О взаимоотношениях в семье (День матери)». Обсуждается проблема: каждое поколение связано с предыдущими и последующими общей культурой, историей, средой обитания, языком общения. Каждый человек должен

воспитывать в себе качества, которые были характерны для наших предков, людей далёких поколений: любовь к родной земле, малой родине, Отечеству.

3. Патриотизм — любовь к Родине

– патриотизм (любовь к Родине) – самое главное качества гражданина;

– любовь к своему Отечеству начинается с малого — с привязанности к родному дому, малой родине;

– патриотизм строится на ответственности за судьбу своей родной земли; чувстве гордости за историю, культуру своего народа и народов России.

Эта высшая нравственная ценность является приоритетной во всех сценариях «Разговоров о важном». В каждом сценарии, в соответствии с содержанием, раскрывается многогранность чувства патриотизма и его проявления в разных сферах человеческой жизни.

4. Доброта, добрые дела

– доброта — это способность (желание и умение) быть милосердным, поддержать, помочь без ожидания благодарности;

– благотворительность — проявление добрых чувств; благотворительность была распространена в России в прошлые века, что стало сегодня примером для подражания.

Например, тема «Мы вместе». Разговор о добрых делах граждан России в прошлые времена и в настоящее время, тема волонтерства.

5. Семья и семейные ценности

– семья связана не только общим местом проживания, общим хозяйством, общими делами, но и значимыми ценностями — взаимопониманием, взаимоподдержкой, традициями и т. д.;

– каждый член семьи имеет свои обязанности, но всегда готовы прийти на помощь другому: взять на себя его дела, проявить внимание, оказать помощь друг другу;

– обучающийся должен ответственно относиться к своей семье, участвовать во всех ее делах, помогать родителям;

– семейные ценности всегда были значимы для народов России; семейные ценности представлены в традиционных религиях России.

Тема семьи, семейных взаимоотношений и ценностей является предметом обсуждения на занятиях, посвященных темам: «О взаимоотношениях в семье (День матери)», «Новогодние семейные традиции разных народов России» и др.

6. Культура России

– культура общества — это достижения человеческого общества, созданные на протяжении его истории;

– российская культура богата и разнообразна, она известна и уважаема во всем мире;

– культура представлена достижениями в материальной сфере (строительство, техника, предметы быта и др.), в духовной сфере (народное творчество, литература, изобразительное искусство, музыка, театр и др.), а также в этике, культуре взаимоотношений людей.

Темы, связанные с осознанием обучающимися этой социальной ценности, подробно и разносторонне представлены в «Разговорах о важном». Поэтому многие сценарии построены на чтении поэзии, обсуждении видеофильмов, произведений живописи и музыки: «По ту сторону экрана. 115 лет кино в России», «Цирк! Цирк! Цирк! (к Международному дню цирка)».

7. Наука на службе Родины

– наука обеспечивает прогресс общества и улучшает жизнь человека;

– в науке работают талантливые, творческие люди, бесконечно любящие свою деятельность;

– в России совершено много научных открытий, без которых невозможно представить современный мир.

О такой ценности общества и отдельно взятого человека учащиеся узнают в процессе обсуждения тем: «190-лет со дня рождения Д. Менделеева. День российской науки», «Я вижу Землю! Это так красиво».

Следует отметить, что многие темы внеурочных занятий выходят за рамки содержания, изучаемого на уроках, но это не означает, что учитель будет обязательно добиваться точного усвоения нового знания, запоминания и четкого воспроизведения нового термина или понятия. Необходимо понимать, что на внеурочных занятиях как *неучебных* формируются определенные ценности:

высшие нравственные чувства и социальные отношения. В течение года учащиеся много раз будут возвращаться к обсуждению одних и тех же понятий, что послужит постепенному осознанному их принятию.

Наличие сценариев внеурочных занятий не означает формального следования им. При анализе содержания занятия, которое предлагается в сценарии, педагог учитывает региональные, национальные, этнокультурные особенности территории, где функционирует данная образовательная организация. Обязательно учитывается и уровень развития учащихся, их интересы и потребности. При необходимости, исходя из статуса семей обучающихся, целесообразно уточнить (изменить, скорректировать) и творческие задания, выполнение которых предлагается вместе с родителями, другими членами семьи.

Особенности реализации программы

Личностное развитие ребёнка – главная цель педагога. Личностных результатов обучающихся педагог может достичь, увлекая школьников совместной и интересной многообразной деятельностью, позволяющей раскрыть потенциал каждого; используя разные формы работы; устанавливая во время занятий доброжелательную, поддерживающую атмосферу; насыщая занятия ценностным содержанием.

Задача педагога, транслируя собственные убеждения и жизненный опыт, дать возможность школьнику анализировать, сравнивать и выбирать.

В приложениях к программе содержатся методические рекомендации, помогающие педагогу грамотно организовать деятельность школьников на занятиях в рамках реализации программы курса внеурочной деятельности «Разговоры о важном».

НАЧАЛЬНОЕ ОБЩЕЕ ОБРАЗОВАНИЕ

Содержание программы внеурочной деятельности

«Разговоры о важном»

С чего начинается Родина? Колыбельная песня мамы, первая игрушка, первая книга. Малая Родина: родная природа, школа, друзья, культура и история родного края. Ответственность гражданина за судьбу своей Отчизны. Историческая память народа и каждого человека. Связь (преемственность) поколений – основа развития общества и каждого человека. Историческая память – это стремление поколения, живущего в настоящее время, принять и воспитывать в себе качества, которые отражают нравственные ценности предыдущих поколений («Там, где Россия», «Что такое Родина? (региональный и местный компонент)», «День народного единства», «Урок памяти»).

Любовь к Родине, патриотизм — качества гражданина России. Любовь к родному краю, способность любоваться природой, беречь её — часть любви к Отчизне. Преемственность поколений в готовности защищать родную землю. Великая Отечественная война: герои, подвиги, самопожертвование. Непокоренный Ленинград: страницы истории блокады города («Зоя. К 100-летию со дня рождения Зои Космодемьянской», «Непокоренные. 80 лет со дня полного освобождения Ленинграда от фашистской блокады», «День защитника Отечества. 280 лет со дня рождения Ф. Ушакова», «Союзники России», «Урок памяти»).

Конституция Российской Федерации — главный закон государства. Что такое права и обязанности гражданина. Права ребёнка в России. Примеры выполнения обязанностей членами общества. Избирательная система в России (общее представление) («Главный закон страны», «Избирательная система России (30 лет ЦИК)», «Налоговая грамотность»).

Любовь к родной природе, ее охрана и защита – проявление патриотических чувств. Россия от края и до края: разнообразие природы, объекты природы, вошедшие в список мирового достояния ЮНЕСКО. Природа малой Родины. Природные достопримечательности Поволжья, Севера, Сибири, Дальнего Востока. Крым – природная жемчужина. Симферополь — столица

Республики Крым, «ворота Крыма» («Крым. Путь домой», «Я вижу Землю! Это так красиво», «Экологичное потребление»).

Нравственные ценности российского общества. Трудовая деятельность россиян, созидательный труд на благо Отчизны. Многообразие профессий, люди особых профессий (спецназ, МЧС, полиция, гражданская авиация) («День спецназа», ««Первым делом самолеты». О гражданской авиации»).

Герои нашего времени. Профессии прошлого и профессии будущего — что будет нужно стране, когда я вырасту? Профессии моих родителей, бабушек и дедушек. Профессиональные династии. Зачем нужно учиться всё время, пока работаешь? («Труд крут!», «Как найти свое место в обществе», «Герои нашего времени»).

Гуманизм, доброта, волонтерская деятельность — качество настоящего человека, способность оказать помощь, поддержку, проявить заботу и милосердие. Доброе дело: кому оно необходимо и для кого предназначено. Добрые дела граждан России в прошлые времена: благотворительность граждан; пожертвование как одна из заповедей в традиционных религиях.

Деятельность добровольцев как социальное служение в военное и мирное время: примеры из истории и современной жизни. Качества людей, которых называют добровольцами: милосердие, гуманность, сопереживание.

Как младший школьник может проявить добрые чувства к другим людям? («Мы вместе», «О взаимоотношениях в коллективе (Всемирный день психического здоровья, профилактика буллинга)»).

Детские общественные организации в России и их деятельность – мы вместе, и мы делаем добрые дела. Наша помощь нужна тем, кто в ней нуждается: больным, старым, слабым («Будь готов! Ко дню детских общественных организаций»). Всемирный фестиваль молодежи

Учебный коллектив. Правила взаимодействия в учебной деятельности. Взаимоответственность членов учебного коллектива за успехи одноклассников, помощь, поддержка в коллективе – залог его благополучия и отсутствия конфликтов. Противостояние отрицательным влияниям («Всемирный день психического здоровья, профилактика буллинга»), «Россия – здоровая держава»).

Государственные праздники Российской Федерации:

– Новый год, — замечательный общенародный праздник. Традиции празднования Нового года в разных странах. История возникновения новогоднего праздника в России. Рождество (7 января). История праздника Рождества Христова. Рождественские традиции в России. История создания новогодних игрушек («Новогодние семейные традиции разных народов России»).

– День российской науки (8 февраля). Наука и научные открытия в России. Значение научных открытий для прогресса общества и развития человека. Преемственность поколений в научных достижениях. Выдающиеся ученые прошлых веков: М.В. Ломоносов, Д.И. Менделеев, К. Э. Циолковский. Научные открытия российских учёных, без которых невозможно представить современный мир: телеграф, цветная фотография, радиоприёмник, ранцевый парашют, наркоз, искусственное сердце. Качества ученого: талант, вдохновение, упорство, увлеченность. Проявление интереса к научным знаниям и деятельности российских ученых. Желание расширять свои знания, участвовать в школьной опытно-исследовательской деятельности. Что такое виртуальный мир и кто его создаёт? «Плюсы» и «минусы» виртуального мира. Правила безопасного пользования Интернет-ресурсами. («Россия: взгляд в будущее», «Технологический суверенитет/цифровая экономика/новые профессии», «190 лет со дня рождения Д. Менделеева. День российской науки»).

– День защитника Отечества (23 февраля). История рождения праздника. Защита Отечества — обязанность гражданина Российской Федерации, проявление любви к родной земле, Родине. Армия в годы войны и мирное время: всегда есть место подвигу. Качество российского воина: смелость, героизм, самопожертвование («День защитника Отечества. 280 лет со дня рождения Ф. Ушакова»).

– Международный женский день (8 марта) — праздник благодарности и любви к женщине. Женщина в современном обществе — труженица, мать, воспитатель детей. Великие женщины в истории России, прославившие свою Отчизну («О взаимоотношениях в семье (День матери)»).

– День космонавтики (12 апреля). Страницы истории российской космонавтики. Первый искусственный спутник Земли; Луноход-1; первый полёт человека в космос – Ю. А. Гагарин; первый выход в открытый космос — А. А. Леонов; самый длительный полёт в космосе — Валерий Поляков. Гордость россиян за успехи страны в освоении космоса («Я вижу Землю! Это так красиво»).

– Праздник Весны и Труда (1 мая). Истории праздника – 100 лет. Последний весенний месяц связан с разнообразными работами в поле, в саду, в огороде. С давних времен люди желали друг другу хорошего урожая, удачного лета. Традиция изменилась, когда женщины-работницы выступили на митинге с требованиями прекратить эксплуатировать детский труд и повысить заработную плату женщинам («Труд крут!»).

– День Победы (9 мая). Великая победа советской армии в Великой Отечественной войне. Какое чувство вело советских людей на борьбу за свободу своей Родины? Вклад в победу советских воинов, тыла, партизанского движения. Кто такие фашисты? Почему они хотели сделать все народы своими рабами? Преступления нацистов: концлагерь как места принудительной жестокой изоляции. Дети Освенцима. 11 апреля — день освобождения узников концлагерей. Связь (преемственность) поколений: бессмертный полк — помним, любим, гордимся («День памяти»).

– День России (12 июня) – праздник всех, кто любит свою страну, заботиться о ее процветании. Этот праздник – символ свободы, гражданского мира, согласия всех народов Российской Федерации. В это день каждый еще раз вспомнит о том, что Россия – это мы, живущие в больших и малых городах, на берегах Северного Ледовитого океана и на склонах Кавказских гор, в Поволжье и за Уралом.... В этот день мы еще раз убеждаемся, что все народы нашей страны – едины («Там, где Россия»).

– День знаний (1 сентября). Наша страна предоставляет любому ребёнку возможность с 6,5 лет учиться в школе. Знания — ценность, которая необходима не только каждому человеку, но и всему обществу. Знания — основа успешного развития человека и общества. Каждый должен стремиться к обогащению и расширению своих знаний («День Знаний»).

– День учителя (5 октября). Учитель — важнейшая в обществе профессия. Назначение учителя – социальное служение, образование и воспитание подрастающего поколения. Учитель — советчик, помощник, участник познавательной деятельности школьников. Оценка учительского труда. Страницы истории развития образования. Первые школы, первые учителя-монахи. Влияние книгопечатания на развитие образования. И. Федоров. Великие педагоги прошлого. Учебники К.Д. Ушинского для обучения грамоте детей. Яснополянская школа Л. Н. Толстого («День учителя (советники по воспитанию)»).

– День народного единства (4 ноября). Этот праздник – проявление гордости и поклонения предшествующим поколениям, которые не раз проявляли патриотические чувства, объединялись в те времена, когда Родина нуждалась в защите. Так было в 1612 году, когда Минин и Пожарский собрали народное ополчение для борьбы с иноземными захватчиками. Так было в 1941-1945 годах во время Великой Отечественной войны с фашистами. («День народного единства»).

Различные праздники, посвященные истории и культуре России:

Историческая память: Пётр и Феврония Муромские – символ любви и взаимопонимания в семейной жизни. Ценности российской семьи: любовь, взаимопонимание, участие в семейном хозяйстве, воспитании детей). Семья – первый в жизни ребенка коллектив. Традиции, обычаи, трудовая и досуговая деятельность; взаимоотношения в семьях разных народов РФ. Поколения в семье. Семейное «древо». Особое отношение к старшему поколению, проявление действенного уважения, внимания к бабушкам и дедушкам, забота о них. Роль отца в семье, участие в хозяйственной деятельности, досуге семьи, укреплении традиционных семейных ценностей. Понимание роли отца как родителя, участие в воспитании детей, отцовское влияние на сына и/или дочь. Мать, мама — главные в жизни человека слова. Мать — хозяйка в доме, хранительница семейного очага, воспитательница детей. С первых дней жизни рядом с ребёнком всё время присутствует мама — человек, чьё сердце бьётся чаще и сильнее, чем у других людей («О взаимоотношениях в семье (День матери)»).

Культура России. Что такое творчество? Люди творческих профессий: поэты, художники, композиторы, артисты, создатели игрушек. Примеры народных

промыслов. Искусство в жизни человека. Страницы истории становления искусства в России: от Древней Руси до современности (скоморохи, первые театры опера и балета, драматические театры в России). Музыкальное, изобразительное, театральное, цирковое искусства и его выдающиеся представители. К. С. Станиславский — великий деятель театрального искусства: яркие страницы жизни и деятельности. Значение российской культуры для всего мира («По ту сторону экрана. 115 лет кино в России», «Цирк! Цирк! Цирк! (К Международному дню цирка)», «От «А» до «Я», 450 лет «Азбуке» Ивана Федорова»).

Великая российская литература. Великие поэты России: А. С. Пушкин – создатель нового русского языка поэзии. Памятные даты календаря: дни памяти российских писателей и поэтов прошлых веков. Николай Васильевич Гоголь – русский писатель, внесший вклад в развитие отечественной литературы («215-летие со дня рождения Н. В. Гоголя», «Русский язык. Великий и могучий. 225 лет со дня рождения А. С. Пушкина»).

Планируемые результаты освоения программы внеурочных занятий «Разговоры о важном»

Занятия в рамках программы направлены на обеспечение достижений школьниками следующих личностных, метапредметных и предметных образовательных результатов.

Личностные результаты

Гражданско-патриотическое воспитание: осознание своей этнокультурной и российской гражданской идентичности; сопричастность к прошлому, настоящему и будущему своей страны и родного края; уважение к своему и другим народам; первоначальные представления о человеке как члене общества, о правах и обязанности гражданина, качествах патриота своей страны.

Духовно-нравственное воспитание: понимание связи человека с окружающим миром; бережное отношение к среде обитания; проявление заботы о природе; неприятие действий, приносящих ей вред. Признание индивидуальности каждого человека; проявление сопереживания, уважения и доброжелательности; неприятие любых форм поведения, направленных на причинение физического и

морального вреда другим людям; выполнение нравственно-этических норм поведения и правил межличностных отношений.

Эстетическое воспитание: уважительное отношение и интерес к художественной культуре, восприимчивость к разным видам искусства, традициям и творчеству своего и других народов; стремление к самовыражению в разных видах художественной деятельности.

Физическое воспитание, культура здоровья и эмоционального благополучия: соблюдение правил здорового и безопасного (для себя и других людей) образа жизни в окружающей среде (в том числе информационной); бережное отношение к физическому и психическому здоровью.

Трудовое воспитание: осознание ценности труда в жизни человека и общества, ответственное потребление и бережное отношение к результатам труда, интерес к различным профессиям.

Ценности научного познания: первоначальные представления о научной картине мира; познавательные интересы, активность, инициативность, любознательность и самостоятельность в познании. Проявление желания обогащать свои знания, способность к поисково-исследовательской деятельности.

Метапредметные результаты

Универсальные учебные познавательные действия: для решения предложенных учебных задач использовать интеллектуальные операции (сравнение, анализ, классификацию), оценивать ситуации нравственного и безнравственного поведения, приводить примеры событий, фактов, демонстрирующих отношение человека к окружающему миру, проявление нравственно-этических качеств. Работать с информацией, представленной в текстовом, иллюстративном, графическом виде.

Универсальные учебные коммуникативные действия: проявлять активность в диалогах, дискуссиях, высказывать свое мнение по поводу обсуждаемых проблем; соблюдать правила ведения диалога и дискуссии; создавать устные и письменные высказывания, небольшие тексты (описание, рассуждение); проявлять желание готовить небольшие публичные выступления.

Универсальные учебные регулятивные действия: признавать возможность существования разных точек зрения; корректно и аргументированно высказывать свое мнение. Принимать участие в планировании действий и операций по решению учебной задачи, оценивать свое участие в общей беседе (дискуссии, учебном диалоге).

Занятия «Разговоры о важном» позволяют осуществить решение задач по освоению ***предметных планируемых результатов***.

Многие темы «Разговоров о важном» строятся на использовании содержания учебных предметов. Это позволяет совершенствовать функциональную грамотность младших школьников: развивать умения использовать полученные знания в нестандартных ситуациях; отбирать, анализировать и оценивать информацию в соответствии с учебной задачей; строить высказывания и тексты с учетом правил русского языка.

Предметные результаты освоения программы внеурочной деятельности «Разговоры о важном» представлены с учетом специфики содержания предметных областей, к которым имеет отношение содержание курса внеурочной деятельности:

Русский язык: первоначальное представление о многообразии языков и культур на территории Российской Федерации, о языке как одной из главных духовно-нравственных ценностей народа; понимание роли языка как основного средства общения; осознание значения русского языка как государственного языка Российской Федерации; понимание роли русского языка как языка межнационального общения; осознание правильной устной и письменной речи как показателя общей культуры человека; овладение основными видами речевой деятельности на основе первоначальных представлений о нормах современного русского литературного языка; использование в речевой деятельности норм современного русского литературного языка и речевого этикета.

Литературное чтение: осознание значимости художественной литературы и произведений устного народного творчества для всестороннего развития личности человека; *первоначальное* представление о многообразии жанров художественных произведений и произведений устного народного творчества; овладение элементарными умениями анализа и интерпретации текста.

Иностранный язык: знакомство представителей других стран с культурой своего народа.

Математика и информатика: развитие логического мышления; приобретение опыта работы с информацией, представленной в графической и текстовой форме, развитие умений извлекать, анализировать, использовать информацию и делать выводы.

Окружающий мир: сформированность уважительного отношения к своей семье и семейным традициям, Организации, родному краю, России, ее истории и культуре, природе; сформированность чувства гордости за национальные свершения, открытия, победы; первоначальные представления о природных и социальных объектах как компонентах единого мира, о многообразии объектов и явлений природы; о связи мира живой и неживой природы; сформированность основ рационального поведения и обоснованного принятия решений; первоначальные представления о традициях и обычаях, хозяйственных занятиях населения и массовых профессиях родного края, достопримечательностях столицы России и родного края, наиболее значимых объектах Всемирного культурного и природного наследия в России; важнейших для страны и личности событиях и фактах прошлого и настоящего России; основных правах и обязанностях гражданина Российской Федерации; развитие умений описывать, сравнивать и группировать изученные природные объекты и явления, выделяя их существенные признаки и отношения между объектами и явлениями; понимание простейших причинно-следственных связей в окружающем мире (в том числе на материале о природе и культуре родного края); приобретение базовых умений работы с доступной информацией (текстовой, графической, аудиовизуальной) о природе и обществе, безопасного использования электронных ресурсов организации и сети Интернет, получения информации из источников в современной информационной среде; формирование навыков здорового и безопасного образа жизни на основе выполнения правил безопасного поведения в окружающей среде, в том числе знаний о небезопасности разглашения личной и финансовой информации при общении с людьми вне семьи, в сети Интернет и опыта соблюдения правил безопасного поведения при использовании личных финансов; приобретение опыта

положительного эмоционально-ценностного отношения к природе; стремления действовать в окружающей среде в соответствии с экологическими нормами поведения.

Основы религиозных культур и светской этики: понимание необходимости нравственного совершенствования, духовного развития, роли в этом личных усилий человека; формирование умений анализировать и давать нравственную оценку поступкам, отвечать за них, проявлять готовность к сознательному самоограничению в поведении; построение суждений оценочного характера, раскрывающих значение нравственности, веры как регуляторов поведения человека в обществе и условий духовно-нравственного развития личности; понимание ценности семьи, умение приводить примеры положительного влияния религиозной традиции на отношения в семье, воспитание детей; овладение навыками общения с людьми разного вероисповедания; осознание, что оскорбление представителей другой веры есть нарушение нравственных норм поведения в обществе; понимание ценности человеческой жизни, человеческого достоинства, честного труда людей на благо человека, общества; формирование умений объяснять значение слов "милосердие", "сострадание", "прощение", "дружелюбие"; умение находить образы, приводить примеры проявлений любви к ближнему, милосердия и сострадания в религиозной культуре, истории России, современной жизни; открытость к сотрудничеству, готовность оказывать помощь; осуждение любых случаев унижения человеческого достоинства; знание общепринятых в российском обществе норм морали, отношений и поведения людей, основанных на российских традиционных духовных ценностях, конституционных правах, свободах и обязанностях гражданина.

Изобразительное искусство: выполнение творческих работ с использованием различных художественных материалов и средств художественной выразительности изобразительного искусства; умение характеризовать виды и жанры изобразительного искусства; умение характеризовать отличительные особенности художественных промыслов России.

Музыка: знание основных жанров народной и профессиональной музыки.

Технология: сформированность общих представлений о мире профессий, значении труда в жизни человека и общества, многообразии предметов материальной культуры.

Физическая культура: сформированность общих представлений о физической культуре и спорте, физической активности человека, физических качествах, жизненно важных прикладных умениях и навыках, основных физических упражнениях; умение взаимодействовать со сверстниками в игровых заданиях и игровой деятельности, соблюдая правила честной игры

Многие темы «Разговоров о важном» выходят за рамки программ учебных предметов и способствуют развитию кругозора младшего школьника, его возрастной эрудиции и общей культуры. Эта функция внеурочной деятельности особенно важна и является после решения воспитательных задач - существенной и приоритетной.

Тематическое планирование 1–2, 3–4 классы (1 час в неделю)

Тема	Основное содержание	Характеристика деятельности обучающихся
1. День знаний		
1–2 классы	<p>Знания – ценность, которая необходима не только каждому человеку, но и всему обществу.</p> <p>Наша страна предоставляет любому ребёнку возможность с 6,5 лет учиться в школе</p> <p>Знания – основа успешного развития человека и общества</p>	<p>Просмотр видеоролика о Дне знаний и о традициях этого праздника.</p> <p>Участие в эвристической беседе: традиции нашей школы, обсуждение вопросов: «Почему важно учиться? Как быть, если что-то не знаешь или не умеешь?» и др.</p> <p>Рассматривание репродукций картин о школе прошлых веков, сравнение с современной школой. Например: В. Маковский «В сельской школе»; Н. Богданов-Бельский «Сельская школа», «Устный счет. Народная школа»; Б. Кустодиев «Земская школа»; А. Максимов «Книжное научение»; А. Морозов «Сельская школа» (на выбор)</p> <p>Участие в коллективной игре-путешествии (игре-соревновании), разгадывании загадок</p>
3–4 классы	<p>Наша страна предоставляет возможность каждому получить достойное образование. Обязательное образование в РФ 9 лет.</p> <p>Каждый должен стремиться к обогащению и расширению своих знаний.</p>	<p>Участие в беседе: «Что дает образование человеку и обществу.</p> <p>Рассматривание репродукции картины Н. Богданова-Бельского «У дверей школы». Беседа по вопросам: «Что привело подростка к дверям школы? Что мешает ему учиться? Все ли дети в царское время были грамотными?</p> <p>Рассматривание репродукций картин о школе прошлых веков, сравнение с современной школой. Например: В. Маковский «В сельской школе»; Н. Богданов-Бельский «Сельская школа», «Устный счет. Народная школа»; Б. Кустодиев «Земская школа»; А. Максимов «Книжное научение»; А. Морозов «Сельская школа» (на выбор)</p> <p>Просмотр видеоматериалов о МГУ имени Ломоносова и о Смольном институте.</p> <p>Участие в викторине «Своя игра»: задай вопрос одноклассникам</p>

Тема	Основное содержание	Характеристика деятельности обучающихся
2. Там, где Россия		
1–2 классы	<p>Любовь к Родине, патриотизм – качества гражданина России.</p> <p>Любовь к родному краю, способность любоваться природой, беречь её – часть любви к Отчизне.</p>	<p>Просмотр и обсуждение видеоматериалов «Россия – от края до края»: природа разных уголков страны.</p> <p>Работа с иллюстрациями: узнавание по фотографиям городов России. Достопримечательности Москвы. Беседа: «В каких местах России тебе хотелось бы побывать?»</p> <p>Интерактивная игра-соревнование: «Знаем ли мы свой край» (с использованием иллюстраций)</p>
3–4 классы	<p>Историческая память народа и каждого человека</p> <p>Героическое прошлое России: преемственность поколений в проявлении любви к Родине, готовности защищать родную землю.</p>	<p>Просмотр видео: памятник советскому солдату в Берлине. Обсуждение: почему был поставлен этот памятник? О чем думал Н. Масалов, спасая немецкую девочку? Какое значение для жизни народов Европы имела победа Советского Союза над фашистской Германией?</p> <p>Дискуссия: С чего начинается понимание Родины, как проявляется любовь к Родине.</p> <p>Интерактивное задание: партизанское движение двух Отечественных войн: 1812 и 1941-45 гг. – преемственность поколений. Организаторы партизанского движения Д. Давыдов и С. Ковпак, Д. Медведев, П. Вершигора (на выбор).</p>

3. 100-летие со дня рождения Зои Космодемьянской

<p>1-2 классы</p>	<p>Героизм советских людей в годы Великой Отечественной войны. Участие молодежи в защите Родины от фашизма. Зоя Космодемьянская – первая женщина – Герой Советского Союза за подвиги во время ВОВ. Качества юной участницы диверсионной группы: бесстрашие, любовь к Родине, героизм.</p>	<p>Рассматривание и описание портрета Зои – московской школьницы. Восприятие рассказа учителя и фотографий из семейного альбома Космодемьянских</p> <p>Обсуждение рассказа учителя и видеоматериалов о событиях в деревне Петрищево.</p> <p>Обсуждение значения пословиц: «Родина – мать, умей за нее постоять», «Для родины своей ни сил, ни жизни не жалея», «С родной земли - умри, не сходи», «Чужой земли не хотим, а своей не отдадим» (на выбор)</p>
<p>3-4 классы</p>	<p>Проявление чувства любви к Родине советской молодежью. Юные защитники родной страны – герои Советского Союза. Зоя. Космодемьянская – первая женщина – герой Советского Союза. Качества героини: самопожертвование, готовность отдать жизнь за свободу Родины</p>	<p>Рассматривание и описание героини картины художника Дм. Мочальского «Портрет Зои».</p> <p>Воображаемая ситуация: кинотеатр «Колизей», призывной пункт, набора в диверсионную школу</p> <p>Обсуждение: зачем Зоя хотела поступить в диверсионную школу? Какими качествами должны были обладать люди, работавшие в тылу врага?</p> <p>Видео-экскурсия «Подвиг Зои» по материалам музея в Петрищеве.</p> <p>Интерактивное задание: События ВОВ – юные защитники Родины – герои Советского Союза – последователи Зои</p>

4. Избирательная система России (1 час)

1-2 классы	<p>Избирательная система в России: значение выборов в жизни общества; право гражданина избирать и быть избранным. Участие в выборах – проявление заботы гражданина о процветании общества.</p> <p>Важнейшие особенности избирательной системы в нашей стране: право гражданина на выбор; справедливость, всеобщность, личное участие гражданина</p>	<p>Просмотр и обсуждение отрывка из видеофильма «О выборах детям».</p> <p>Дискуссия: «Какое значение имеют выборы для жизни общества».</p> <p>Чтение четверостиший о Родине.</p> <p>Виртуальная экскурсия на избирательный участок. Коллективное составление сценария выступления детей на избирательном участке в день выборов</p>
------------	---	---

3-4 классы	<p>Что такое избирательная система, какое значение имеют выборы для жизни государства, общества и каждого его члена; право гражданина избирать и быть избранным</p> <p>Свободные выборы отражают демократизм и справедливость российского государства, обеспечивают достойное будущее общества и каждого его члена.</p> <p>Принципы избирательной системы в нашей стране: демократизм, справедливость, всеобщность, личное участие.</p>	<p>Рассматривание иллюстративного материала. Диалог: «О чем рассказывают фотографии? Для чего создаются избирательные участки?».</p> <p>Работа с иллюстративным материалом (детские рисунки о выборах): «Как мы понимаем суждение: «Голосуй за свое будущее!»».</p> <p>Диалог: «Кого избирают депутатом Государственной думы? Знаменитые депутаты Государственной Думы (спортсмены, учителя, космонавты, актеры и др.)». Рассказ учителя о деятельности Думы.</p> <p>Интерактивное задание. Воображаемая ситуация: «Если бы я был депутатом? О чем бы я заботился?». Рассказы-суждения, предложения участников занятия.</p> <p><i>Интерактивное задание 3.</i></p> <p>Воображаемая ситуация: представим, что мы - члены избирательной комиссии. Как мы готовим избирательный участок ко дню выборов? (работа с иллюстративным материалом и видео). Как мы встретим человека, который впервые пришел голосовать?</p>
5. День учителя (советники по воспитанию)		
1–2 классы	<p>Учитель – важная профессия в обществе</p> <p>Назначение учителя – социальное служение, образование и воспитание подрастающего поколения.</p> <p>Учитель – советчик, помощник, участник познавательной деятельности школьников.</p> <p>Оценка учительского труда.</p>	<p>Обсуждение ценности важнейшей профессии. Участие в разыгрывании сценок «Я – учитель», «Я и мои ученики».</p> <p>Участие в групповой, парной работе: создание рисунков «Наш класс», «Мой учитель» Работа с текстами (поговорок, стихотворениями), связанными с профессией учителя</p>

3–4 классы	<p>В разные исторические времена труд учителя уважаем, социально значим, оказывает влияние на развитие образования членов общества.</p> <p>Великие педагоги прошлого. Яснополянская школа Л. Н. Толстого. Почему великий писатель открыл для крестьянских детей школу. Особенности учения и общения школьников со своими учителями и между собой. Книги-учебники для обучения детей чтению</p>	<p>Народные школы в России - просмотр и обсуждение видеоматериалов.</p> <p>Виртуальная экскурсия в Ясную Поляну: дом Л.Н. Толстого, дерево бедных, колокол.</p> <p>Интерактивное задание: «Как Толстой проводил с учениками время, чем с ними занимался? (рассматривание фотоматериалов).</p> <p>Выставка рисунков «Буква для первого предложения сказки Л.Н. Толстого» (о своих рисунках рассказывают их авторы).</p>
6. О взаимоотношениях в коллективе		
1-2 классы	<p>Общая цель деятельности одноклассников.</p> <p>Взаимопомощь, поддержка, выручка – черты настоящего коллектива. Детский телефон доверия</p>	<p>Анализ рисунков «Рукавички»: умеем ли мы вместе работать? Умеем ли договариваться?». Чтение и обсуждение рассказа В. Осеевой «Три товарища?». Диалог: происходят ли в нашем классе похожие истории?</p> <p>Дискуссия: «Когда мы обижаемся: как не реагировать на обиду?</p> <p>Интерактивное задание: рассматривание фотографий нашего класса: «Мы вместе!»</p>

<p>3-4 классы</p>	<p>Школьный класс - учебный коллектив. Ответственность за успешность каждого ученика, помощь, поддержка и взаимовыручка – качества членов коллектива. Роли в коллективе: умение руководить и подчиняться. Воспитание в себе умения сдерживаться, справляться с обидами, снимать конфликты. Детский телефон доверия</p>	<p>Рассматривание выставки фотографий класса «Мы вместе: что мы умеем?»</p> <p>Интерактивное задание: работа с пословицами о ценности коллектива: восстановление пословицы, объяснение ее значения. Например: «В коллективе чужой работы не бывает», «Один и камень не поднимет, а миром – город передвинут»; «Согласие и лад – для общего дела – клад», «В одиночку не одолеешь и кочку».</p> <p>Дискуссия «Как справиться с обидой?»</p> <p>Ролевая игра: «Выбираем командира для предстоящей работы»</p>
-------------------	--	---

7. По ту сторону экрана

1-2 классы	<p>Российскому кинематографу – 115 лет. Может ли сегодня человек (общество) жить без кинематографа?</p> <p>«Великий немой» – фильмы без звука. 1908 год – рождение детского кино в России. Первые игровые фильмы:</p> <p>«Дедушка Мороз», «Царевна-лягушка», «Песнь о вещем Олеге». Создание студии «Союздетфильм». Известные первые игровые фильмы: «По щучьему велению», «Морозко», «Королевство кривых зеркал», (режиссера Александра Роу).</p>	<p>Слушание песни Буратино из фильма «Приключения Буратино» (композитор А. Рыбников).</p> <p>Просмотр видеоматериалов: кадры из немого кино. Беседа: Можно ли по мимике, жестам, поведению артистов понять сюжет картины?</p> <p>Интерактивное задание – викторина «Знаем ли мы эти известные детские фильмы?» (отгадывание по отдельным эпизодам и фото героев названия фильмов). Например, «По щучьему велению», «Королевство кривых зеркал», «Царевна-лягушка».</p> <p>Ролевая игра: «Мы снимаем кино» (разыгрывание эпизода из сказки «Царевна-лягушка», разговор царевича с лягушкой).</p> <p>Рассказы детей: «Мой любимый кинофильм»</p>
------------	--	--

<p>3-4 классы</p>	<p>Российскому кинематографу – 115 лет. Рождение «Великого немого» в России. Что такое киностудия? Кто и как снимает кинофильмы?</p> <p>Первые звуковые фильмы, которые знают и любят все: «Путевка в жизнь» (режиссер Н. Экк), «Чапаев» (режиссеры – братья Васильевы),</p> <p>Какие бывают кинофильмы: документальные, художественные. Любимые детские кинофильмы. Музыка в кино</p>	<p>Слушание песни «Веселые качели» из кинофильма «Приключения Электроника» (композитор Е. Крылатов).</p> <p>Виртуальная экскурсия по киностудии «Союзмультфильм». Ролевая игра: «Расскажи о себе. Чем ты занимаешься?» (ответы детей от первого лица на вопросы: «Чем занимается режиссер? А оператор? А костюмер? А звукооператор? А композитор?</p> <p>Интерактивное задание: просмотр отрывков из документальных фильмов, определение их темы, объяснение назначения: почему фильм называется документальным? Чем он отличается от художественного?</p> <p>Рассказы детей: «Мой любимый детский фильм»</p>
-------------------	--	---

8. День спецназа

1-2 классы	<p>28 октября – День подразделений специального назначения. Страна гордится важной работой бойцов спецназа. Легендарные подразделения: «Альфа», - борьба с террористами, освобождение заложников, поиск особо опасных преступников.</p> <p>«Вымпел» – охрана экологически важных объектов; борьба с террористами; ведение переговоров и проведение разведки.</p> <p>Качества бойцов спецназа, спортивные тренировки</p>	<p>Работа с иллюстративным материалом: описание внешнего вида бойцов спецподразделения, примеры деятельности подразделений спецназа: освобождение заложников, захват террористов.</p> <p>Просмотр видеоматериалов о физической подготовке бойцов спецназа.</p> <p>Интерактивное задание: восстановление пословиц о смелости (героизме), объяснение их значения. Например: «Тот герой, кто за Родину горой!», «Не тот герой кто награду ждет, а тот герой, что за народ встает!», «Один за всех, все – за одного», «Сам погибай, а товарища выручай» (по выбору)</p>
------------	---	---

<p>3-4 классы</p>	<p>28 октября – День подразделений специального назначения. Страна гордится важной работой бойцов спецназа. Деятельность подразделений спецназа: поимка особо опасных преступников, террористов, освобождение заложников, различные поисково-спасательные работы;</p> <p>Обеспечение международных мероприятий (олимпиад, соревнований, встреч руководителей</p> <p>Деятельность известных спецподразделений:</p> <p>«Альфа», - борьба с террористами, освобождение заложников, поиск особо опасных преступников</p> <p>«Дельфин» – спецотряды морской пехоты – борьба с подводными диверсантами</p> <p>«Град» – борьба с террористами, освобождение заложников</p> <p>Способности и особые качества бойцов спецназа: физические (сила, ловкость,</p>	<p>Видеоматериалы: будни подразделений спецназа». Беседа: «Важна ли работа спецназа?», «Почему нужно бороться с террористами, захватчиками заложников, охранять важные мероприятия или объекты?</p> <p>Интерактивное задание: соединить физкультурные упражнения с нормой его выполнения при поступлении в спецназ. Например, бег на 3 км (10 мин.30сек); подтягивание на перекладине (25 раз); отжимание от пола (90 раз).</p> <p>Ролевая игра: роли – боец «Альфы», боец «Дельфина», боец «Града». Они читают о своей деятельности, показывают иллюстрации.</p> <p>Интерактивное задание: выбери фото и расскажи, в каком подразделение спецназа ты хотел бы служить.</p> <p>Коллективное создание плаката - аппликации «День спецназа»</p>
-------------------	---	---

	<p>быстрота), волевые (выносливость, терпеливость, сдержанность, наблюдательность), умение пользоваться разными видами оружия</p>	
9. День народного единства		
1–2 классы	<p>Чему посвящен праздник «День народного единства»?</p> <p>Проявление любви к Родине: объединение людей в те времена, когда Родина нуждается в защите. Чувство гордости за подвиги граждан земли русской в 1612 году</p> <p>Минин и Пожарский – герои, создавшие народное ополчение для борьбы с иноземными захватчиками</p>	<p>Рассматривание плаката, посвященного Дню народного единства. Обсуждение: «Почему на плакате изображены эти два человека? Какие события связаны с Мининым и Пожарским?».</p> <p>Беседа с иллюстративным материалом: кем были Минин и Пожарский?</p> <p>Интерактивное задание: рассмотрите портреты Минина и Пожарского, опишите их внешний вид, одежду, выражение лица.</p> <p>Рассказ учителя о событиях 1612 года. Беседа: Что такое ополчение?</p> <p>Ополчение 1612 года и 1941 года (рассказ учителя с иллюстративным материалом)</p>

<p>3–4 классы</p>	<p>История рождения праздника. Минин и Пожарский – герои, создавшие народное ополчение для борьбы с иноземными захватчиками. Преемственность поколений: народ объединяется, когда Родине грозит опасность. Чувство гордости за подвиги граждан земли русской в 1612 году и в 1941-1945 г.</p>	<p>Рассматривание памятника Минину и Пожарскому на Красной площади в Москве. Оценка надписи на памятнике: «Гражданину Минину и князю Пожарскому – благодарная Россия».</p> <p>Диалог: вспомним значение слова «ополчение». Сравним две иллюстрации: ополчение 1612 года московское ополчение 1941 года.</p> <p>Беседа: «Кто шел в ополчение?»</p> <p>Обсуждение значения пословицы: «Если народ един, он непобедим».</p> <p>Беседа: почему люди откликнулись на призыв Минина?</p> <p>Рассматривание картины художника А. Кившенко «Воззвание Козьмы Минина к нижегородцам».</p> <p>Интерактивное задание: на основе рассматривания иллюстраций о подвигах А. Матросова (картина художника В. Памфилова «Подвиг Матросова»), Н. Гастелло (картина художника В. Шестакова «Подвиг Н. Гастелло») составить портрет героя.</p> <p>Творческое задание: закончите плакат-аппликацию «День народного единства»</p>
-------------------	---	--

10. Россия – взгляд в будущее

1-2 классы
«Цифровая экономика сегодня. «Умный дом»

Экономика как управление хозяйством страны: производство, распределение, обмен, потребление. Что сегодня делается для успешного развития экономики РФ? Можно ли управлять экономикой с помощью компьютера (что такое цифровая экономика – интернет-экономика, электронная экономика). «Умный дом»: «умное освещение», «команды электроприборам (кофеварка, чайник)», напоминания-сигналы жителям квартиры.

Просмотр и обсуждение видео: «Что такое экономика страны? Откуда произошло слово «экономика»?».

Интерактивное задание: Составление плаката-рисунка «Что такое экономическая деятельность: производство-распределение-обмен-потребление».

Воображаемая ситуация: мы попали в «умный дом». Что происходит в «умном доме»? Какие команды мы можем дать голосовому помощнику

<p>3-4 классы «Цифровая экономика. «Умный город»</p>	<p>Цифровая экономика – это деятельность, в основе которой лежит работа с цифровыми технологиями (интернет-экономика, электронная экономика). Что такое «умный город»: «умное освещение», «умный общественный транспорт», противопожарные датчики. Какое значение имеет использование цифровой экономики? Механизмы цифровой экономики: роботы (устройства, повторяющие действия человека по заданной программе); искусственный интеллект (способность компьютера учиться у человека выполнять предложенные задания)</p>	<p>Просмотр и обсуждение видео: «Компьютер в нашей жизни». Беседа: «Можно ли сегодня прожить без компьютера? Что умеет компьютер? Какие профессии заменил сегодня компьютер?» Интерактивное задание: сравнение фотографий с рисунками, который сделал искусственный интеллект. Обсуждение: чем похожи изображения, сделанные человеком и компьютером; в чем разница между ними. Воображаемая ситуация: путешествие по «умному городу». Интерактивное задание: разработать задания для робота, используя предложенные рисунки</p>
--	--	--

11. День матери

1–2 классы

Мать, мама – главные в жизни человека слова. Мать – хозяйка в доме, хранительница семейного очага, воспитательница детей. Матери-героини.

Как поздравить маму в ее праздник – День матери?

Слушание песни «О маме» из кинофильма «Мама».

Интерактивное задание: расскажем о маме:

Мама заботится о ребенке: рассматривание репродукции картины С. Ерошкина «У колыбели»; Б. Кустодиева «Утро».

Мама помогает ребенку познать мир: рассматривание репродукции картины А. Аверина «Море»

Воображаемая ситуации: для девочек – «Ты – мама. У тебя есть дочка. Она капризничает. Как ты ее успокоишь?». Для мальчиков – «Как ты думаешь, что будет делать мама».

Беседа на основе рассматривания видео и иллюстративного материала: Матери-героини»

Дискуссия: «Нам нужно поздравить маму с Днем матери. Как мы это сделаем». Рассматривание рисунков (плакатов) детей - ровесников учащихся 1-2 класса

3–4 классы	<p>Мать, мама – самый дорогой и близкий человек на свете. С давних времен мать и дитя – олицетворение нежности, любви, привязанности. Мадонна – мать Иисуса Христа – воплощение любви к своему ребенку. История создания картины Леонардо-да Винчи «Мадонна Литта».</p> <p>Нравственная истина и ценность: «У матери чужих детей не бывает»: защита, помощь, внимание со стороны матерей детям других матерей (примеры ВОВ)</p>	<p>Слушание песни «О маме» из кинофильма «Мама» (или другой по выбору). Беседа: «Почему мама для ребенка самый близкий человек?»</p> <p>Рассматривание репродукции картины Леонардо да Винчи «Мадонна Литта»: «Какие чувства испытывает Мадонна, глядя на своего Сына? Какими словами можно описать взгляд Матери на Иисуса?»</p> <p>Дискуссия «Верно ли суждение «У матери чужих детей не бывает?»</p> <p>Рассматривание репродукции художника Б. Неменского «Мать». Беседа по вопросам: «Что можно рассказать о женщине, которая охраняет сон солдат, освобождавших ее село? Можно предположить, что она думает о своих детях-солдатах?»</p> <p>Многодетные семьи с приемными детьми в ВОВ (например, семья Деревских усыновила 20 детей, в том числе 17 из блокадного Ленинграда), Наша выставка: поздравительные открытки и плакаты «Ко дню матери»</p>
12. Что такое Родина?		
1-2 классы	<p>Родина – это страна, где человек родился и живет, учится, работает, растит детей. Родина – это отчий дом, родная природа, люди, населенные пункты – все, что относится к стране, государству. Человек всегда проявляет чувства к своей Родине, патриот честно трудится, заботится о ее процветании, уважает ее историю и культуру</p>	<p>Слушание песни «То березка, то рябинка». Обсуждение: как понимает автор песни, что такое «Родина»?</p> <p>Интерактивное задание: соотнесение иллюстрации с названием территории России (тундра, тайга, Поволжье, Урал, Кавказ, Камчатка).</p> <p>Виртуальная экскурсия по городам России: Москва, Санкт-Петербург, Волгоград. Достопримечательного родного края.</p> <p>Выставка рисунков детей «Наша Родина, как я ее вижу». Дети рассказывают о своих рисунках</p>

<p>3-4 классы</p>	<p>Родина – это страна, государство, в котором живет человек, гражданин этого государства. Здесь прошло детство, юность, человек вступил в самостоятельную трудовую жизнь. Что значит «любить Родину, служить Родине»?</p> <p>Роль нашей страны в современном мире.</p> <p>Значение российской культуры для всего мира. Уникальные объекты природы и социума, вошедшие в список ЮНЕСКО</p>	<p>Слушание (исполнение) песни «С чего начинается Родина?».</p> <p>Дискуссия: «Что я Родиной зову?» (оценка высказываний великих людей о Родине и суждений детей).</p> <p>Интерактивное задание: «Узнай объект». Восприятие фото, узнавание, название: Уникальные объекты природы России, вошедшие в список ЮНЕСКО. Уникальные культурные объекты России, вошедшие в список ЮНЕСКО.</p> <p>Интерактивное задание: переведем названия книг наших великих поэтов и писателей, напечатанных за рубежом (Пушкина, Толстого, Чехова)</p> <p>Выставка рисунков детей «Наша Родина, как я ее вижу». Дети рассказывают о своих рисунках</p>
-------------------	--	---

13. Мы вместе.

1-2 классы

Память времен: каждое поколение связано с предыдущими и последующими общей культурой, историей, средой обитания. Связь (преемственность) поколений – основа развития общества и каждого человека. Семейное древо. Память о своих родных, которые представляют предшествующие поколения. Сохранение традиций семьей, народом. Создание традиций своего класса.

Рассматривание рисунков детей «Семейное древо». Краткий рассказ о традициях в семье, которые остались от бабушек-дедушек.

Традиции, связанные с проведением зимы и встречей весны у разных народов РФ: русский Веснянки, у татар и башкир праздник Каргатуй, у ханты и манси – День Вороны. работа с иллюстративным материалом.

Эвристическая беседа: «Какие традиции будут у нашего класса?». Выставка фотографий класса: «Мы вместе».

3–4 классы	<p>Историческая память проявляется в том, что новое поколение людей стремится воспитать в себе качества, которые отражают нравственные ценности предыдущих поколений. Например, ценности добра, заботы, ответственности за жизнь, здоровье и благополучие ближних: «накорми голодного, напои жаждущего, одеть нагого, навесить больного – будь милосерден».</p> <p>Благотворительные организации в современной России («Например, «Подари жизнь»)</p>	<p>Эвристическая беседа: «Что такое преемственность поколений? Что переходит из поколения в поколение? Что значит выражение «всем миром»?</p> <p>Интерактивное задание: «Обсуждение ситуаций по сюжетам картин К. Юона «Постройка дома», В. Бакшеева «За обедом», А. Корин «Трапеза»: «Что хотели художники рассказать зрителям этими сюжетами?</p> <p>Работа с иллюстрацией и видеоматериалами: «Традиции трудового воспитания детей у разных народов»: рассматривание и оценка сюжетов картин А. Пластова «Жатва», В. Маковского «Пастушки», И. Прянишникова «Ребятишки-рыбачки», И. Шишкин «Косцы», Н. Пиманенко «Вечереет», А. Чикачев «Охотники на привале», «Рыбалка» (на выбор).</p> <p>Просмотр и обсуждение видеофильма о благотворительном фонде «Подари жизнь». Беседа: «Как мы можем помочь больным детям?»</p>
14. Главный закон страны		
1–2 классы	<p>Конституция Российской Федерации – главный закон государства, который закрепляет права гражданина как отношение государства и его граждан. Права — это обязательство государства по созданию условий благополучной жизни каждого человека. Права ребенка в РФ</p>	<p>Рассматривание обложки и страницы Конституции РФ. Рассказ учителя: что записано в главном законе страны.</p> <p>Работа с иллюстрациями: описание прав гражданина РФ на свободное передвижение, выбор места проживания, право на свободный труд, отдых, образование, медицинскую помощь.</p> <p>Интерактивное задание: соотнесем иллюстрацию с правом ребенка РФ. Заполним таблицу: права ребенка РФ</p>

<p>3–4 классы</p>	<p>Конституция – главный закон страны.</p> <p>Права гражданина РФ: свобода вероисповедования, право на участие в управлении делами государства; право избирать и быть избранным; право на участие культурной жизни общества (доступ к культурным ценностям)</p> <p>Обязанность гражданина РФ как установленные законом правила, которые должен выполнять каждый гражданин</p> <p>Обязанности школьника.</p>	<p>Рассматривание обложки и страницы Конституции РФ. Беседа: «Почему Конституцию называют главным законом государства?»</p> <p>Дискуссия: «Может ли общество жить без правил, которые являются правами и обязанностями каждого человека?»</p> <p>Эвристическая беседа: вспомним, какие права гражданина записаны в главном законе РФ?</p> <p>Работа с иллюстративным материалом: познакомимся с другими правами гражданина РФ (в соответствии с программным содержанием)</p> <p>Эвристическая беседа: Что такое обязанность? «Когда возникли обязанности члена общества?». Рассматривание иллюстраций и обсуждение рассказа учителя «Как берегли огонь в первобытном обществе?»: Почему наказывали дежурного, если он ночью у костра засыпал?</p> <p>Интерактивное задание: выберем суждения, которые рассказывают об обязанностях школьника.</p>
-------------------	---	---

15. Герои нашего времени

1-2 классы

Герой – человек, совершающий поступки, необычные по своей смелости, отваге. Совершая подвиги, герой никогда не думает об опасности для себя, его действия направлены на спасение других. Героями в нашей стране являются не только взрослые, но и дети. Проявление уважения к героям, стремление воспитывать у себя волевые качества: смелость, решительность, стремление прийти на помощь. Памятники героям мирного времени

Просмотр видеоматериала «Герои мирного времени» о врачах г. Благовещенска. Беседа: «Можно ли назвать поступок врачей подвигом? О чем думали врачи, узнав о пожаре? Как они вели себя?»

Интерактивное задание: проанализировав поступок подростка, составить его портрет. Например, героические поступки Вани Макарова, Максима Кобычева, Лиды Пономарёвой, Марины Плотниковой.

Рассматривание фотографий орденов Героя России, Ордена мужества, медали «За отвагу».

Рассматривание и описание памятников героям мирного времени. Например, памятник пожарным и спасателям (Новосибирск); памятник героям, погибшим, спасая детей (Севастополь), памятник морякам-подводникам, погибшим в мирное время (Курск), памятник пожарным и спасателям МЧС (Тверь) – на выбор.

Воображаемая ситуация: представим, что мы находимся около памятника героям мирного времени. Какие цветы мы возложим к памятнику, что напишем на ленточке?

<p>3- 4 классы</p>	<p>Качества героя – человека, ценою собственной жизни и здоровья, спасающего других: смелость, самопожертвование, ответственность за судьбу других, отсутствие чувства страха. Герои военных времен. Герои мирного времени</p> <p>Проявление уважения к героям, стремление воспитывать у себя волевые качества: смелость, решительность, стремление прийти на помощь</p>	<p>Рассматривание памятников героям мирного времени. Например, памятник пожарным и спасателям (Новосибирск); памятник героям, погибшим, спасая детей (Севастополь), памятник морякам-подводникам, погибшим в мирное время (Курск), памятник пожарным и спасателям МЧС (Тверь) – на выбор. Беседа: Почему героям принято ставить памятники? О чем они должны напоминать?</p> <p>Составление классной книги памяти: чтение детьми кратких рассказов-напоминаний о героях Великой Отечественной войны. Например, И.А. Покрышкин (трижды герой Советского Союза), И. Кожедуб (трижды герой Советского Союза; К. Евстигнеев (дважды герой Советского Союза), А. Матросов, Т. Фрунзе, В. Гризодубова, В. Талалихин (на выбор).</p> <p>Интерактивное задание: на основе видеоматериалов составить список героев, совершавших подвиги при исполнении служебного долга (например, С. Солнечников, Д. Маковкин, М. Малинников, Ю. Ануфриева К. Парикожа А. Логвинов Д. Максудов – на выбор) и список героев – простых граждан, пришедшим на помощь (например, В. Грушин, А. Продовиков, К. Щеголев, Игорь Няч, Артем Потехин).</p> <p>Воображаемая ситуация: представим, что мы находимся около памятника героям мирного времени. Какие цветы мы возложим к памятнику, что напишем на ленточке?</p>
--------------------	--	---

16. «Новый год – традиции праздника разных народов России»

<p>1-2 классы</p>	<p>Новый год – любимый семейный праздник. История возникновения новогоднего праздника в России. Участие детей в подготовке и встрече Нового года. Подарки и пожелания на Новый год. История создания новогодних игрушек.</p> <p>Традиции Новогоднего праздника разных народов России: якутов (праздник "Ысыах"); бурятов День Белого Месяца); осетинский Новый Год Ногбон; татар («Навруз») – по выбору.</p>	<p>Просмотр и обсуждение видео: «Москва Новогодняя!». Беседа: как украшен к Новому году наш город (поселок, село). Как украшен ваш дом к встрече Нового года.</p> <p>Рассказы детей: «Моя любимая новогодняя игрушка».</p> <p>Виртуальная экскурсия в музей «фабрика елочных игрушек» (Москва)</p> <p>Интерактивное задание: составление коллективного рассказа «История Новогоднего праздника в России» (на основе иллюстративного материала)</p> <p>Чтение детьми (или рассказывание) коротких историй о традиции встречи Нового года народов России</p>
<p>3-4 классы</p>	<p>История возникновения новогоднего праздника в России. Участие детей в подготовке и встрече Нового года. Традиции Новогоднего праздника в разных странах мира: Швеции, Франции, Испания, Китай, Япония – (по выбору)</p>	<p>Эвристическая беседа: «Как мы украсим наш класс к Новому году? Что сделаем своими руками? Как поздравим детей детского сада (детского дома) с Новым годом?»</p> <p>Виртуальная экскурсия в музей новогодней игрушки (г. Клин).</p> <p>Интерактивное задание: составление коротких историй о традиции встречи Нового года в странах мира</p>

17. От «А» до «Я». 450 лет «Азбуке» Ивана Федорова

1-2 классы	<p>Иван Федоров - выдающийся первопечатник в России, не только составитель и издатель первых книг, но и педагог, создатель методики обучения грамоте. Особенности построения «Азбуки»</p>	<p>Рассматривание страниц «Азбуки» И. Федорова. Сравнение иллюстраций, букв с современным «Букварем». Беседа: «Как вы думаете, был ли интересен детям того времени такой учебник? Мог ли создать такую книгу человек, который не понимал детей, не знал, как их учить грамоте?» Воображаемая ситуация: представим, что мы находимся в Москве, у памятника И. Федорову. Захотелось ли вам положить к памятнику цветы? Какие?»</p>
3-4 классы	<p>Иван Федоров - выдающийся первопечатник России, создатель первого печатного учебника для обучения детей славянской письменности. Трудности, с которыми пришлось встретиться первопечатнику. Особенности построения «Азбуки», правила, которые изучали дети в 16 веке</p>	<p>Чтение и оценка слов Федорова, которыми он приветствует ученика: «...Если мои труды окажутся достойными вашей милости, примите их с любовью. А я готов трудиться и над другими угодными вам книгами, Интерактивное задание: используя высказывания И. Федорова, составить портрет первопечатника: каким он был, к чему стремился, какие желания были у него главными. «Помощи прося и поклоны творя, к коленям припадая и простираясь перед ними на земле; капающими из глубины сердца слезами моими ноги их я омывал»; «скорби и беды перенесу», лишь бы продолжать начатое дело. Рассматривание страниц «Азбуки», определение правил, которые изучали дети, чтобы овладеть грамотой. Беседа: «Можно ли назвать И. Федорова педагогом? Знал ли он, как нужно учить детей грамоте?» Воображаемая ситуация: если бы вы жили в XVI веке и встретили бы И. Федорова, чтобы вы ему сказали?»</p>

18. Налоговая грамотность

1-2 классы	<p>Налог – денежные отношения между организацией и любым работающим человеком, необходимая обязательная плата государству с любых доходов.</p> <p>Для чего взимаются налоги? Откуда государство берет деньги для содержания учреждений, армии, объектов культуры, строительства жилья, детских садов и школ, больниц, стадионов и др.?</p>	<p>Работа с иллюстрациями, которые демонстрируют примеры использования налогов.</p> <p>Беседа: «На какие деньги строятся больницы, детские сады, школы; благоустраиваются города, ремонтируются дороги?»</p> <p>Дискуссия: «Может ли человек отказаться платить налоги? Почему говорят, что уплата налогов - обязанность гражданина?»</p>
3-4 классы	<p>Появление налогов связано с возникновением государства: это были средства для содержания органов власти, армии, чиновников. Ни одно государство не может обойтись без налогов, это – основа бюджета страны, основной источник дохода. Коллективные потребности в государстве.</p>	<p>Интерактивное задание: на основе анализа иллюстративного материала сформулировать ответ на вопрос «Что такое коллективные потребности в государстве?»</p> <p>Дискуссия: «Может ли человек отказаться платить налоги? Почему говорят, что уплата налогов - обязанность гражданина?»</p> <p>Интерактивное задание: если человек получает зарплату 8 000 руб., а налог составляет восьмую часть, то сколько рублей будет его налог?</p> <p>Дискуссия: «Может ли человек отказаться платить налоги? Почему говорят, что уплата налогов - обязанность гражданина?»</p>

19. Непокоренные (блокада Ленинграда)

1-2 классы	<p>Что такое блокада? 900 дней жизни под обстрелом, без продовольствия и электричества. Как жили и о чём мечтали дети блокадного города: ленинградский ломтик хлеба; печь буржуйка; блокадная школа, как праздновали Новый год...</p> <p>Дорога жизни. Посильная помощь детей взрослым: уход за ранеными, дежурство на крыше.</p>	<p>Просмотр видеофильма «Салют в Ленинграде в честь прорыва блокады». Беседа: почему ленинградцы плачут во время салюта?</p> <p>Послушаем звук метронома. О чем он подавал сигналы?</p> <p>Интерактивное задание: рассматривание фото рисунков детей блокадного Ленинграда на тему «Ладога – дорога жизни». Беседа: о чем рассказывают рисунки детей? Можно ли сказать, что авторы рисунков вспоминают историю своей жизни?</p> <p>Работа с фотографиями: особенности учебного класса, чем он отличается от класса мирного времени?</p> <p>Воображаемая ситуация: представим, что мы подошли к памятнику, посвященному детям блокадного Ленинграда. Постоим около него тихо, поклонимся героям города, не сдавшихся врагу, положим цветы</p>
------------	---	--

<p>3-4 классы</p>	<p>Блокада Ленинграда: 900 страшных дней: холод, голод, отсутствие электричества, ежедневные обстрелы.</p> <p>Жизнь в Ленинграде продолжалась: работал военный завод, убирали снег с улиц; по радио шли передачи «Говорит Ленинград»; работали школы и дети учились.</p> <p>Дорога жизни, кабель жизни; эвакуация детей. Посильная помощь детей взрослым: уход за ранеными, дежурство на крыше.</p> <p>Под грохот канонады продолжалась культурная жизнь блокадного Ленинграда: работала филармония, блокадный театр, в музеях проводились экскурсии, печатались газеты и книги, работали выставки картин ленинградских художников.</p> <p>Январь 1944 г – снятие блокады</p>	<p>Просмотр видеофильма «Салют в Ленинграде в честь прорыва блокады». Беседа: почему ленинградцы плачут во время салюта?</p> <p>Работа с фотографиями: оценка эпизодов жизни в блокадном городе: дорога жизни, кабель жизни, наведение порядка на улице.</p> <p>Рассматривание репродукции картины художника С. Боим «Ладога – дорога жизни». Беседа по вопросам: Кто сидит в грузовике? Куда везут детей? Какая стоит погода? Чем занят солдат с красным флажком?</p> <p>Эвристическая беседа: оценка отрывков из дневника мальчика Саши (12 лет), что работал поваренком в заводской столовой.</p> <p>Рассказ учителя о радиопередаче «Говорит Ленинград», чтение стихов Ольги Берггольц.</p> <p>Рассматривание фотографий: как учились дети, чем примечателен учебный класс; помощь детей взрослым (работа в госпитале, дежурство на крышах).</p> <p>Интерактивное задание: о чем могут рассказать афиши? (описание фактов о культурной жизни блокадного Ленинграда)</p> <p>Просмотр видео (отрывка): операция «Искра». Прорыв блокады Ленинграда: как это было?</p>
-------------------	---	---

20. Союзники России

1-2 классы	<p>Кого называют союзником? Договор о коллективной безопасности – объединение государств, которые совместно борются с терроризмом.</p> <p>Экономическое сотрудничество государств с Россией: Китай, Белоруссия.</p> <p>Культурное сотрудничество государств с Россией: спортивные соревнования, художественные выставки, фестивали и конкурсы, выступления театров</p>	<p>Интерактивное задание: «Сравним две фотографии (на одной люди сложены на груди руками, на другой – пожимающие друг другу руки)». Какую из них можно назвать «союзники»?</p> <p>Рассказ учителя: страны, которые объединились (стали союзниками) в борьбе с международным терроризмом.</p> <p>Интерактивное задание: на основе иллюстраций описать товары, которые получает Россия из стран (Китай, Белоруссия, Турция, Сирия)</p> <p>Просмотр и оценка видео: выступления Большого театра за рубежом</p>
------------	--	---

<p>3-4 классы</p>	<p>Союзники современной России. Договор о коллективной безопасности – объединение государств, которые совместно борются с терроризмом.</p> <p>Научное сотрудничество России с Беларуссией, Китаем, Индией, Кубой.</p> <p>Экономическое сотрудничество государств с Россией: Китай, Турция, Беларуссия, Сирия.</p> <p>Культурное сотрудничество государств с Россией: спортивные соревнования, художественные выставки, фестивали и конкурсы, выступления театров</p>	<p>Просмотр видео: подписание главами государств договора о сотрудничестве (В.В. Путин и А.Г. Лукашенко)</p> <p>Интерактивное задание: подберем антонимы и синонимы к слову союзник. Сформулируем суждение: кто такой союзник.</p> <p>Рассказ учителя: что такое научное сотрудничество?</p> <p>Интерактивное задание: на основе иллюстраций описать товары, которые получает Россия из стран (Китай, Беларуссия, Турция, Сирия)</p> <p>Просмотр и оценка видео: параолимпийские соревнования; художественные выставки, выступления Большого театра за рубежом.</p> <p>Интерактивное задание: восстановим пословицу. Например, «В одиночку — слабы, вместе — сильны». «Где большинство, там и сила».</p>
-------------------	--	--

21. Менделеев. 190 лет со дня рождения

1-2 классы	<p>Наука и ученые: научные открытия позволили изменить жизнь человека и развивать общество.</p> <p>Лаборатория ученого. Что в ней происходит?</p> <p>Д.И. Менделеев - выдающийся ученый-химик и физик (изучал свойства веществ), создатель воздушного шара.</p> <p>Менделеев – педагог, профессор химии в университете, автор учебников по химии. Любимые занятия ученого в свободное время: «чемоданных дел мастер», шахматист.</p>	<p>Просмотр видео: открытия человека, которые позволили развивать общество (паровоз, радио, электричество, космическая ракета)</p> <p>Интерактивное задание: Нам нужно сравнить свойства каких-то веществ, например, воды и молока, чая и сока. Что нам нужно сделать? Зачем ученый проводит опыты, эксперименты?</p> <p>Рассказ учителя: Д.И. Менделеев проводит опыты с различными веществами, изучая их свойства и выделяя похожие свойства веществ.</p> <p>Работа с иллюстрациями и текстом: Менделеев – полет на воздушном шаре. Интерактивное задание: выбрать ответ на вопрос: «С какой целью создал Менделеев воздушный шар? Ответы: он хотел показать своим детям Землю из космоса; ему нравилось летать; он хотел изучать атмосферу.</p> <p>Рассматривание фото любимых занятий ученого: создание чемоданов, шахматы, рисование.</p> <p>Дискуссия: Почему Менделеева называли «чемоданных дел мастер»? Разве он не мог купить себе чемодан в магазине? Можно ли по свободным занятиям ученого сказать, что он был разносторонним, творческим и очень интересным человеком?</p>
------------	--	--

<p>3-4 классы</p>	<p>Роль научных открытий в жизни и развитии общества и человека. Д.И. Менделеев – великий химик, физик, метеоролог. Исследование ученых свойств веществ, атмосферы Земли, создание бездымного пороха.</p> <p>«Хобби» Менделеева: «чемоданных дел мастер», шахматист, художник (создатель новых красок)</p>	<p>Интерактивное задание: «Нужно проверить, потонет ли в воде данный предмет? С чего нужно начать?</p> <p>Выберите правильный ответ: спросить у взрослых; высказать предположение; посмотреть ответ в Интернете.</p> <p>Дискуссия: объясним суждение, высказанное Менделеевым – «Знать – значит предсказывать»</p> <p>Работа с репродукциями картин: И. Репин «Д.И. Менделеев»; Н. Ярошенко «Д.И. Менделеев», В. Петров-Гринев «Портрет Д.И. Менделеева (по выбору)». Беседа: каким изображен Дмитрий Иванович? Какая обстановка его окружает? Можно ли представить, о чем думает ученый?</p> <p>Работа с иллюстрациями и текстом. Тема: «Менделеев – полет на воздушном шаре». Беседа: «С какой целью создал ученый воздушный шар (стратостат)?</p> <p>Рассматривание фото любимых занятий ученого: создание чемоданов, шахматы, рисование.</p> <p>Дискуссия: почему Менделеева называли «чемоданных дел мастер»? Разве он не мог купить себе чемодан в магазине? Можно ли по свободным занятиям ученого сказать, что он был разносторонним, творческим и очень интересным человеком?</p>
-------------------	--	--

22. День первооткрывателя

<p>1-2 классы «Первооткрыватели: мореплаватели и космонавты»</p>	<p>Первооткрыватели первыми открывают новые земли, страны, изучают и описывают их особенности.</p> <p>Российские мореплаватели: открывшие Антарктиду (Ф. Беллинсгаузена и М. Лазарев). Первые открыватели космоса: Ю. Гагарин, В. Терешкова, А. Леонов.</p> <p>Проявление интереса и уважения к личности первооткрывателя, его чертам характера: целеустремленности, смелости, упорству</p>	<p>Просмотр видео «Антарктида – шестой континент» Рассказ учителя: «Восток» и «Мирный» история открытия Антарктиды. Рассматривание портретов Ф. Беллинсгаузена и М. Лазарева, а также парусных кораблей.</p> <p>Работа с иллюстрациями: рассматривание и описание станций, работающих в Антарктиде: «Мирный», «Лазаревская», «Прогресс». Беседа: С какой целью создаются станции в Антарктиде?</p> <p>Интерактивное задание: что ты знаешь о первых космонавтах. Рассказы детей на основе иллюстраций и картин о космосе А. Леонова.</p> <p>Интерактивное задание: сделаем первые странички нашей классной книги «Первопроходцы».</p>
--	---	---

<p>3-4 классы «Первооткрыватели – граждане России»</p>	<p>Первопроходцами называют людей, которые открывают, изучают и описывают новые территории Земли, а также космос; первыми делают важные научные открытия. Это – мореплаватели, землепроходцы, первооткрыватели космоса, изобретатели, ученые-медики</p> <p>Проявление интереса и уважения к личности первооткрывателя, его чертам характера: целеустремленности, смелости, упорству</p>	<p>Воображаемая ситуация: ролевая игра «Рассказывают моряки кораблей «Нева» и «Надежда» (дети читают или рассказывают об отдельных событиях кругосветного путешествия Ю. Лисянского и И. Крузенштерна). Например, когда проходило путешествие, сколько оно длилось; в каких странах побывали моряки; праздник Нептуна; встреча с аборигенами.</p> <p>Интерактивное задание: на основе иллюстраций и текста к ним составить рассказ о путешествии Миклухо-Маклая.</p> <p>Викторина (на основе иллюстраций): «Знаешь ли ты?»: Кто открыл радио? Кто первым вышел в открытый космос? Кем был Пирогов? Кем был Склифосовский?</p> <p>Рассматривание и описание героя картины художника М. Нестерова «Портрет хирурга С. Юдина». Вопросы для обсуждения: каким изображен хирург? Почему центром картины является рука врача? Какие качества героя отразил художник?</p> <p>Заполним таблицу: каких мы знаем первооткрывателей – мореплавателей, землепроходцев, космонавтов, ученых</p>
<p>23. День защитника Отечества</p>		
<p>1–2 классы</p>	<p>Благодарность армии за мирную жизнь, за проявление патриотических чувств, защиту Родины, охрану ее рубежей. Преемственность поколений.</p> <p>Армия в годы войны и мирное время: всегда есть место подвигу. Памятник советскому воину в Берлине. Качество российского воина: смелость, героизм, самопожертвование</p>	<p>Просмотр видео: парад Победы 1945 г. Беседа: с кем сражалась советская армия? Что принесла победа в ВОВ нашей стране и миру? Какие чувства испытывают люди разных поколений, освободившись от фашизма?</p> <p>Интерактивное задание: краткие суждения детей по иллюстрациям: «Вспомним героев Советского Союза». (Например, дважды Герои Советского Союза: летчики – В. Алексеев, Н. Степанян, А. Ефимов; танкисты – С. Хохряков, В. Архипов, С. Шутов; моряки – В. Леонов (по выбору)).</p> <p>Рассказ учителя об истории памятника советскому солдату в Берлине (о Н. Масалове).</p>

<p>3–4 классы</p>	<p>Благодарность армии за мирную жизнь, за проявление патриотических чувств, защиту Родины, охрану ее рубежей. Преемственность поколений.</p> <p>Страницы истории российской армии. «В жизни всегда есть место подвигу». Герои России мирного времени</p>	<p>Слушание песни из кинофильма «Офицеры» и просмотр соответствующего отрывка из фильма Комментарий детей: вызвало ли волнение эта песня и эти кинокадры?</p> <p>Беседа: о каких качествах солдат и офицеров советской армии говорится в песне?</p> <p>Просмотр видео (фотографий): оборона Москвы, Сталинградская битва, Курское танковое сражение, парад Победы на Красной площади (по выбору).</p> <p>Беседа: что принесла победа в ВОВ нашей стране и миру? Какие чувства испытывают люди разных поколений, освободившись от фашизма?</p> <p>Интерактивное задание: мини-рассказы детей на основе иллюстраций на тему «О героях мирного времени». Например: О. Федора, С. Бурнаев, А. Логвинов, С. Солнечников (по выбору). Дискуссия: «Думали ли герои, совершая подвиги, о каких-то наградах для себя? Назовем качества героев».</p> <p>Создадим плакат к Дню защитника Отечества. Какие слова напишем, как благодарность нашей армии за их службу?</p>
-------------------	---	---

24. Как найти свое место в обществе?

<p>1-2 классы «Я – в семейном и детском обществе»</p>	<p>Твое место в семейном коллективе. Твое равноправное участие в трудовой, досуговой жизни семьи. Проявление активности, инициативности в делах семейных.</p> <p>Классный коллектив – это твое детское общество. Твои интересы, обязанности, друзья в этом обществе.</p>	<p>Просмотр видео: коллективный труд семьи. Беседа: нравится ли детям работать вместе с родителями?</p> <p>Дискуссия: обсудим, в каком случае Ира поступает как равноправный член семейного коллектива: а) Она всегда откликается на просьбу бабушки помочь ей; б) Оля всегда предлагает бабушке свою помощь.</p> <p>Интерактивное задание: оцени ситуации. Ответь на вопрос: «Кто из этих детей нашел свое место в коллективе».</p> <p>1) Петя хорошо рисует. Но на предложение оформить классную газету ответил: «Я не могу, некогда мне. Пусть Мила рисует».</p> <p>2) Первоклассники готовят концерт к Дню учителя. Для выступления нужны одинаковые платочки-галстучки. Где их взять? Оля предлагает: «Меня мама научила вязать. Я свяжу платочки-галстучки, будет красиво».</p> <p>Интерактивное задание: проанализируй пословицы и поговорки. Какие качества характеризуют коллектив: соотнеси слово-качество с соответствующей пословицей.</p> <p>«Берись дружно – не будет грузно» (согласованность); «В коллективе чужой работы не бывает» (взаимопомощь); «В согласном стаде волк не страшен» (согласие, единство); «Без командира нет коллектива» (умение подчиняться)</p>
---	--	--

<p>3-4 классы «Как сегодня готовиться жить успешно во взрослом обществе?»</p>	<p>Школьная жизнь – подготовка к взрослой жизни в обществе. Качества члена детского общества, которые помогают найти свое место в жизни. Знаешь ли ты себя: что ты хочешь, о чем мечтаешь, к чему стремишься, что для этого делаешь</p>	<p>Просмотр видео: спортивные выступления детей (художественная гимнастика, спортивные танцы, синхронное плавание – по выбору) Беседа: какие качества членов спортивного коллектива помогают им достичь слаженности и красоты движений? Интерактивное задание: нужно написать на листочке свое желание, листочек не подписывать. Сложим желания в чудесный мешочек, все перемешаем, а теперь оценим, какие из желаний относятся наши ученики только к себе, а какие – ко всему классу. Много ли в нашем обществе эгоистов или большинство имеет желания, касающиеся благополучия других Работа с иллюстративным материалом: что главное в жизни этих детей – «я хочу, это - мне» или «я могу и должен, это – для всех»? Кто из этих детей проявляет эгоизм? Кто – равноправный член семейного коллектива? Интерактивное задание: проанализируй пословицы и поговорки. Какие качества характеризуют коллектив: соотнеси слово-качество с соответствующей пословицей. «С ремеслом спеши дружить — в коллективе легче жить» (трудовые умения); «Веника не переломишь, а по пруту весь веник переломашь» (согласованность, дружба); «Что одному трудно, то сообща легко» (взаимопомощь). «Без актива нет коллектива» (умение подчиняться). Сделаем памятку: какие качества нужно воспитывать в себе, чтобы в обществе жить в мире и согласии?</p>
---	---	---

25. Всемирный фестиваль молодежи

1-2 классы

Фестиваль молодежи и студентов проходит под лозунгом «За мир, дружбу, солидарность и справедливость!». Фестиваль – это возможность молодых людей общаться: поделиться своими планами на будущее, рассказать о своей стране, о работе или учебе. На Фестивале проводятся различные мероприятия, собрания, диспуты, дружеские соревнования, концерты. Россия принимает гостей со всего мира дружелюбно и гостеприимно

Просмотр видео: открытие Международного фестиваля молодежи и студентов в 2017 г. Беседа: для чего проводятся Фестивали молодежи.

Воображаемая ситуация: Представьте, что каждый из вас – участник Фестиваля. Вы изучили программу и хотите выбрать мероприятие, на которое вам хочется пойти. Поделитесь своими планами с одноклассниками.

Программа Фестиваля: 1) Образовательная программа – «Россия в советское время», «День Африки», «День Азии и Океании», «День Европы», «Неграмотность в мире и борьба с ней». 2) Культурная программа – «Джазовый фестиваль», «Музыка будущего», «Танцевальная академия»

Виртуальная экскурсия в образовательный центр «Сириус» (работа с иллюстративным материалом): что увидят здесь гости Фестиваля

<p>3-4 классы</p>	<p>Фестиваль молодежи и студентов проходит под лозунгом «За мир, дружбу, солидарность и справедливость!». История рождения Фестивалей.</p> <p>Фестиваль – это возможность молодых людей общаться: поделиться своими планами на будущее, рассказать о своей стране, о работе или учебе. На Фестивале проводятся различные мероприятия, собрания, диспуты, дружеские соревнования, концерты. Россия принимает гостей со всего мира дружелюбно и гостеприимно</p>	<p>Слушание гимна фестиваля молодежи и студентов 2017 года. Беседа: О каких идеях Фестиваля говорится в его гимне? (Мы открыты всему. Дружба, мир, солидарность. Молодежь – создатели новой истории).</p> <p>Рассказ учителя: история рождения Фестивалей: первый (1947, Прага), второй (1957, Москва, последний (2017, Сочи).</p> <p>Программа Фестиваля: 1) Образовательная программа – «Россия в советское время», «День Африки», «День Азии и Океании», «День Европы», «Неграмотность в мире и борьба с ней». 2) Культурная программа – «Джазовый фестиваль», «Музыка будущего», «Танцевальная академия»; 3) Спортивная программа – футбол, теннис, фигурное катание, шахматы.</p> <p>Виртуальная экскурсия в образовательный центр «Сириус» (работа с иллюстративным материалом): что увидят здесь гости Фестиваля. Беседа: Для каких ребят создана школа «Сириус»? Чем учатся дети. Если бы ты был учеником этой школы, какое бы выбрал направление образования: Спорт? Науку? Искусство?</p> <p>Просмотр и оценка видео: что говорят о России и россиянах зарубежные гости Фестиваля (2017 г)? Изменилось ли отношение молодых людей разных стран о России?</p>
-------------------	--	--

26. Первым делом самолеты.... О гражданской авиации

1-2 классы

Гражданской авиации России 100 лет. Значение авиации для жизни общества и каждого человека.

Мечта человека летать воплотилась в сказках, легендах. Первый самолет гражданской авиации в России. Типы современных самолетов.

Просмотр видео: взлет самолета.

Беседа: какое чувство у вас возникает, когда вы смотрите, как в воздух поднимается самолет? летали ли вы на самолете? Ваши ощущения (страшно, удивительно, радостно, удивительно).

Работа с иллюстрациями: на чем летают герои русских сказок (народных и авторских). Например, ступа бабы-Яги, ковер-самолет, Конек-Горбунок.

Рассматривание картины А. Дейнеко «Никитка – первый русский летун». Чтение учителем отрывка из легенды: «Смерд Никитка, боярского сына Лупатова холоп», якобы смастерил себе из дерева и кожи крылья и даже с успехом летал на них».

Интерактивное задание: сравните два числа. В начале XIX века дорога из Москвы в Санкт-Петербург на лошадях занимала 4-5 дней. Сегодня от Москвы до северной столицы – 1,5 часа полета.

Рассказ учителя: первый самолет гражданской авиации в России – АНТ-9.

Просмотр видео: новые самолеты сегодня.

3-4 классы	<p>Гражданской авиации России 100 лет. Значение авиации для жизни общества и каждого человека.</p> <p>Мечта человека летать воплотилась в сказках, легендах, летописях. Мечта стать летчиком, покорить воздушное пространство свойственно как мужчинам, так и женщинам разного возраста.</p> <p>Первый самолет гражданской авиации в России. Типы современных самолетов</p>	<p>Просмотр видео: взлет самолета.</p> <p>Беседа: какое чувство у вас возникает, когда вы смотрите, как в воздух поднимается самолет? летали ли вы на самолете? Ваши ощущения (страшно, удивительно, радостно, удивительно).</p> <p>Рассматривание репродукции картины А. Дейнеко «Полет сквозь время». Беседа: «Можно предположить, что на картине изображена семья – летчик и два его сына? Кем хотят стать мальчишки? Кто их «заразил» интересом к небу и полетам? Будут ли мальчишки летчиками?</p> <p>Рассматривание картины А. Дейнеко «Никитка – первый русский летун». Чтение учителем отрывка из легенды: «Смерд Никитка, боярского сына Лупатова холоп», якобы смастерил себе из дерева и кожи крылья и даже с успехом летал на них».</p> <p>Рассказ учителя: «Первый гражданский самолет АНТ-9 (руководитель А. Туполев).</p> <p>Просмотр видео: «Авиация XXI века» России»: знакомимся с новыми типами российских самолетов гражданской авиации. Задание: сравните современные самолеты с первыми гражданским самолетом АНТ-9</p>
27. Крым – дорога домой		
1-2 классы	<p>Вспомним, что такое Крым? Уникальные природные места Крыма. Города Крыма, его столица.</p> <p>Как живет сегодня Крым.</p>	<p>Видео: «Путешествие по Крыму». Работа с иллюстрациями: уникальные места природы Крыма, столица – Симферополь. Детский парк. Парк Салгирка, танк-памятник освободителям города от фашистов, Крымский театр кукол.</p> <p>Воображаемая ситуация: Представьте, что вы – жители Крыма. Что бы вы посоветовали посмотреть в Крыму ее гостям?</p> <p>Работа с иллюстрациями: чем занимаются младшие школьники после уроков? Фотографии, отражающие, к примеру, игру в пашки и шахматы, танцы, занятие лепкой или рисованием, театральной деятельностью.</p>

<p>3-4 классы</p>	<p>Крым на карте России. История присоединения Крыма к России. Крым – губерния России с 1783 года, когда у Белой скалы крымчане принесли присягу на верность России и ее императрице Екатерине Великой. Крым всегда оставался свободной частью России: было сохранено другое вероисповедание, знати присваивался титул дворянский титул. Россия построила Севастополь - крупнейший порт Крыма. Как живет сегодня Крым: Крымский мост, трасса Таврида, благоустройство городов, восстановление сельского хозяйства, народной культуры</p>	<p>Просмотр видео: Крым на карте России. Вид Крыма с высоты птичьего полета. Беседа: Опишите, как выглядит полуостров Крым с высоты птичьего полета. Рассматривание иллюстраций и обсуждение рассказа учителя: «Присоединение Крыма к России в 1783 году. Просмотр видео: Севастополь – крупнейший город Крыма, построенный при Екатерине Великой. Работа с иллюстрациями: достопримечательности Севастополя. Виртуальная экскурсия: проедем по Крымскому мосту. Воображаемая ситуация: мы на уроке в начальной школе – Урок безопасности. Беседа: чему учатся дети на уроке безопасности? Просмотр видео: музыка и танцы крымских татар. Беседа: подберем слова для оценки искусства татарского народа</p>
-------------------	--	---

28. Россия – здоровая держава

1-2 классы

Человек должен быть здоров, жизнерадостен, закален. Это помогает ему многое успевать, успешно заниматься трудом, учебой, домашними делами. Здоровые люди активно участвуют в жизни общества.

Что такое здоровый образ жизни, как человек должен его организовывать.

Россия – спортивная страна

Просмотр видео: гимн «Дети – в спорт». Беседа: «Как вы понимаете слова гимна: «Дети – будущее страны!»

Эвристическая беседа? «Почему человек должен быть здоров, жизнерадостен и активен?»

Интерактивное задание: сравните рисунки двух детей, оцените, как они одеты, чем они занимаются? Кто из них, по вашему мнению, чаще болеет?

Работа с текстами стихотворений о здоровье и занятиями физкультурой. Например, «Зарядка» (А. Барто), «Купить можно много» (А. Гришин), «Солнце воздух и вода» (А. Усачев).

Работа с иллюстрациями: назовем и запишем слова, которые расскажут нам, что человек должен делать, чтобы сохранить и укрепить здоровье.

Интерактивное задание: рассмотреть фото разных видов спорта, назвать каждый вид. Рассказать, каким спортом ты занимаешься или хочешь заниматься?

<p>3-4 классы</p>	<p>Человек должен быть здоров, жизнерадостен, закален. Правила здорового образа жизни.</p> <p>Российское государство заботится о том, чтобы все граждане были здоровы, а Россия всегда называли здоровой державой. В России строятся стадионы, детские спортивные школы и центры, бассейны. Россия – мировая спортивная держава</p>	<p>Интерактивное задание: оценим пословицы и поговорки, сформулируем правила здорового образа жизни. Например, пословицы и поговорки: «Двигайся больше — проживешь дольше»; «Лучше лекарства от хвори нет, делай зарядку до старости лет»; «Кто курит табак, тот сам себе враг»; «Чтоб больным не лежать, нужно спорт уважать», «Кто излишне полнеет, тот стареет», «Тот, кто закаляется, здоровьем наполняется» (на выбор)</p> <p>Интерактивное задание: нужно разложить иллюстрации на две группы: 1) Полезно для здоровья; 2) Вредно для здоровья.</p> <p>Интерактивное задание: на тему «Физкультура зимой и летом» предложите перечень подвижных игр, физических упражнений для проведения интересных, веселых и полезных прогулок»</p> <p>Игра-соревнование: кто быстрее всех найдет ошибки в меню третьеклассника Пети (меню дано с нарушением баланса белков-жиров-углеводов)</p> <p>Виртуальная экскурсия в спортивную школу (на стадион). Рассказы детей, какую спортивную секцию они посещают.</p> <p>Беседа: чтобы укрепить свое здоровье, чем бы вы хотели заниматься?</p>
-------------------	---	---

29. Цирк! Цирк! Цирк!

1-2 классы	<p>Почему и дети, и взрослые любят цирк?</p> <p>Цирковые профессии. Вспомним великие семьи цирковых артистов: семья Запашных; семья Кантемировых. Знаменитый «Уголок Дурова» и его основатель.</p> <p>Великий клоун Ю. Никулин. Первая женщина-укротительница тигров Ю. Бугримова</p>	<p>Просмотр видео – цирковое представление и «Песенки о цирке». Беседа: «Любите ли вы цирк?»</p> <p>Интерактивное задание: Назови цирковую профессию (соедини фото с названием цирковых профессий). (Например, воздушный гимнаст, клоун, укротитель, наездник, жонглёр, акробат) – по выбору.</p> <p>Работа с иллюстрациями: знакомство с великими цирковыми семьями и цирковыми артистами. Описание их цирковой деятельности.</p> <p>Создадим плакат-аппликацию «Цирк! Цирк! Цирк!»</p>
3-4 классы	<p>Страницы истории цирка в России. Цирковые профессии и их знаменитые представители. Великий клоун Ю. Никулин. Первая женщина-укротительница тигров И. Бугримова.</p> <p>Просто ли стать цирковым артистом?</p>	<p>Рассматривание фото зрителей во время спектакля. Беседа: о чем рассказывает мимика, выражение лица зрителей? Можно ли по фотографиям ответить на вопрос: «Почему все любят цирк?».</p> <p>Рассказ учителя с использованием иллюстраций: страницы истории цирка в России: XVIII век – появление русских бродячих артистов; первые стационарные цирки братьев Никитиных; самый старый цирк в Москве на Цветном бульваре.</p> <p>Беседа: в каких городах нашего края есть цирк?</p> <p>Интерактивное задание: соедини фото с названием профессии. (Например, воздушный гимнаст, клоун, эквилибрист, укротитель, иллюзионист, наездник, жонглёр, акробат) – по выбору.</p> <p>Прослушивание песни Ю. Никулина «День рождения. Старый цирк». Беседа: «Как вы понимаете слова в песне: «Голос цирка будто голос чуда, чудо не стареет никогда!»</p>

30. «Вижу Землю»

1-2 классы	<p>Книга Ю.А. Гагарина «Вижу Землю». Первые впечатления космонавта о наблюдениях голубой планеты «Земля».</p> <p>Страницы рассказа Ю.А. Гагарина «Вижу Землю»: детство, участие в семейном труде, тяготы войны, первая профессия, желание и стремление стать летчиком. Первый полет.</p> <p>Как современный школьник может изучать планету Земля?</p>	<p>Видео: пуск корабля-спутника «Восток-1». Обсудим: какое слово, сказанное Юрием Алексеевичем во время взлета, сейчас знает весь мир?</p> <p>Читаем, рассматриваем фотографии, обсуждаем страницы книги Ю.А. Гагарина «Вижу Землю» (детство, первая профессия, желание стать летчиком). Оцениваем качества характера Юрия, которые помогли ему стать настоящим летчиком, а потом и космонавтом (ответственность, настойчивость, трудолюбие, мечтательность).</p> <p>Виртуальная экскурсия в планетарий</p>
3-4 классы	<p>Первый космонавт России и мира: личность Ю.А. Гагарина. Причина, по которой космонавт решил написать книгу «Вижу Землю». Рассказ Юрия Алексеевича о своем детстве, взрослении и подготовка к полету.</p> <p>Как современный школьник может изучать планету Земля?</p>	<p>Видео: пуск корабля-спутника «Восток-1». Обсудим: Какое слово, сказанное Юрием Алексеевичем во время взлета, сейчас знает весь мир?</p> <p>Интерактивное задание: на основе иллюстраций и отрывков из книги Ю.А. Гагарина «Вижу Землю» составить рассказ на тему «Простым он парнем был».</p> <p>Дискуссия: о каких качествах Юрия-подростка говорят его слова: «Мы гордились, когда впервые что-нибудь получалось самостоятельно: удалось ли запрячь лошадь, насадить топор на топорище, поправить забор...»</p> <p>Виртуальная экскурсия в планетарий, в музей Космонавтики; восприятие репродукций картин А. Леонова о космосе – по выбору.</p> <p>Беседа: оценим наказ, который оставил людям Ю.А. Гагарин: Люди, будем хранить и приумножать эту красоту, а не разрушать ее!</p>

31. 215 лет со дня рождения Гоголя

1-2 классы	<p>Н.В. Гоголь – великий русский писатель. Его произведения сатирически освещают жизнь общества XIX века. Удивительные факты писателя: сочинение стихов в 5 лет; загадочность поведения, стеснительность; суеверность. Увлечения Гоголя: любовь к рукоделию; умение и интерес к приготовлению украинских блюд.</p> <p>Знакомство и дружба Гоголя и Пушкина</p>	<p>Просмотр видео – памятники Н.В. Гоголю в Москве. Бесед: «Сравните изображение Гоголя на памятниках. Почему один называют «грустным», а второй «веселым»?</p> <p>Интерактивное задание: работа с иллюстрациями и текстом повести Гоголя «Ночь перед Рождеством»: определите, к какому тексту относится иллюстрация.</p> <p>Рассматривание репродукции картины М. Клодта «Пушкин у Гоголя». Беседа: «Чем занимаются герои картины?»</p> <p>Работа с иллюстрациями: оцените сюжеты иллюстраций, определите по ним увлечения писателя</p>
------------	--	--

<p>3-4 классы</p>	<p>Н.В. Гоголь – великий русский писатель. Его произведения сатирически освещают жизнь общества XIX века. Особенности характера писателя: застенчивость, склонность к мистике, стремление к уединению. Влияние склонности писателя к мистике, фантастике на сюжеты его произведений</p> <p>Знакомство и дружба с Пушкиным.</p> <p>Интерес детей к фантастическим (сказочным) произведениям. Особый стиль произведений Гоголя: обращение к читателю; диалоги, народность языка</p>	<p>Просмотр видео – памятники Н.В. Гоголю в Москве. Бесед: «Сравните изображение Гоголя на памятниках. Почему один называют «грустным», а второй «веселым»?</p> <p>Работа с иллюстрациями (видео) к сказке «Ночь перед Рождеством». Беседа: есть ли среди героев сказочные? Что происходит с героями этой рождественской сказки? Напоминают ли эти события – народные волшебные сказки?</p> <p>Интерактивное задание. «Волшебная сила языка Гоголя»: сравните два разных начала рассказа героя. Определите, какое начало более интересное и привлекательное для читателя.</p> <p>а) Расскажу вам о смешливом дедушке Максиме, который нашел заколдованное место. Вот что с ним произошло. Слушайте.</p> <p>б) Ей-богу, уже надоело рассказывать! Право, скучно: рассказывай да и рассказывай, и отвязаться нельзя! Ну, извольте, я расскажу, только, ей-ей, в последний раз...</p> <p>Вот если захочет обморочить дьявольская сила, то обморочит; ей-богу, обморочит!</p> <p>Рассматривание репродукции картины П. Геллер. «Гоголь и Жуковский у Пушкина в Царском селе». Беседа: «Чем занимаются герои картины?», «Почему первым слушателем своих произведений Гоголь просил быть Пушкина?»</p> <p>Работа с иллюстрациями: оцените сюжеты иллюстраций, определите по ним увлечения писателя</p>
-------------------	---	--

32. Экологичное потребление

1-2 классы	Экологичное потребление – как использовать природу, чтобы приносить ей как можно меньше вреда. Что значит – жизнь без отходов: отказ от ненужного, продление жизни вещей, повторное использование, экономия природного материала (воды, света)	<p>Просмотр и обсуждение видео (фото) - «Как мусор становится седьмым континентом Земли». Беседа: вредит ли природе «седьмой континент» (мусорное пятно в Тихом океане).</p> <p>Воображаемая ситуация.</p> <ol style="list-style-type: none">1. Представим, что мальчик порвал брюки. Предложите способы возможного использования этой вещи.2. Бабушка наварила огромную кастрюлю каши. Никто уже не хочет ее есть. Предложите способы, чтобы кашу не выбрасывать. <p>Работа с иллюстративным материалом: берегут ли природу жители этой квартиры?</p> <p>Обсудим: какие таблички-напоминания можно сделать в доме, чтобы экономно относиться к воде и электричеству.</p>
------------	--	--

<p>3-4 классы</p>	<p>Экологичное потребление – как использовать природу, чтобы приносить ей как можно меньше вреда. Что значит – жизнь без отходов: отказ от ненужного, продление жизни вещей, сокращение потребления, повторное использование, переработка отходов, экономия природного материала (воды, света)</p>	<p>Просмотр и обсуждение видео (фото) - «Как мусор становится седьмым континентом Земли». Беседа: вредит ли природе «седьмой континент» (мусорное пятно в Тихом океане).</p> <p>Интерактивное задание: что означает суждение: «относитесь к покупкам вдумчиво». Обсудим ответы: какие из них продуманные?</p> <p>Например: если вещь нравится, ее нужно купить; нужно уметь отказываться от ненужного, но модного; подумать: можно ли мои старые вещи переделать; нужно, чтобы в доме было много разных продуктов; нужно покупать с умом, это сохраняет деньги.</p> <p>Проведем мини-исследование: проанализируем «рождение» и жизнь какой-нибудь одежды (например, свитера, брюк): покупка шерсти (материала); создание выкройки; пошив, покупка пуговиц, молнии; сдача вещи на продажу; перевозка вещи в магазин; покупка; через месяц ношения обливают жирным борщом; пятно не отстирывается; вещь выбрасывается...</p> <p>Вопрос для обсуждения: можно ли считать это экологичным потреблением?</p> <p>Задание: заполним памятку «Экологичное потребление – это...»</p>
-------------------	--	---

33. Труд крут!

1-2 классы

Труд – основа жизни человека и развития общества. Любой труд имеет цель, результат. Качества труженика, которые определяют успешность его трудовой деятельности: наличие знаний-умений, терпение, старательность, ответственность, аккуратность и др.

Просмотр видео «Ежик – неумейка». Какое качество ежика помогло ему выбраться из кастрюли?

Просмотр видео «Труд гончара». Беседа: «Легко ли сделать вазу?»: быстро ли лепится предмет из глины; почему гончар должен быть внимательным? Аккуратным? Получится ли красивый предмет, если спешить, не обращать внимание на неровности, нарушение пропорций?

Дискуссия: Вспомним Незнайку – героя книги Н. Носова. Незнайка был таким любознательным! Он пытался играть на трубе, рисовать, писать стихи, даже управлять машиной. Почему же у него ничего не получалось?

Интерактивное задание: соединим иллюстрацию трудового действия с важным условием его успешного выполнения. Например, приготовить пирог (знать рецепт его приготовления); убрать квартиру (уметь включать пылесос); помочь при порезе пальца (уметь обрабатывать рану)

Обсудим вместе: определим значение пословиц и поговорок о труде: «Нужно наклониться, чтобы из ручья напиться»; «Была бы охота, заладится всякая работа», «Поспешишь – людей насмешишь». Обратим внимание на слова, которые очень важны для работы (знания, умения, усердие, старание, терпение, желание).

<p>3-4 классы</p>	<p>Страницы прошлого: трудились ли люди первобытного общества? Труд – основа жизни человека и развития общества.</p> <p>Не только талант определяет успешность трудовой деятельности. Человек должен иметь знания и умения, быть терпеливым и настойчивым, не бояться трудностей (труд и трудно – однокоренные слова), находить пути их преодоления. Человек должен любить свою работу и любую выполнять старательно и ответственно. В современных условиях значительная часть труда – работа коллективная</p>	<p>Просмотр отрывка из мультфильма «Нехочуха». Дискуссия: «Может быть прав мальчик – герой мультфильма, что легко и хорошо жить, если тебя обслуживают роботы?»</p> <p>Виртуальное путешествие в прошлое. Рассмотрение иллюстраций на тему «Жизнь первобытного общества». Беседа: каким трудом занимались первобытные люди? Какие цели труда достигались?</p> <p>Дискуссия на основе рассматривания пейзажа И. Левитана. Вопрос для обсуждения: «Только ли талант художника определяет ценность его живописи?» (умение наблюдать, чувствовать цвет, форму, пространство, владеть кистью и красками).</p> <p>Интерактивное задание: «Как хлеб на стол пришел?» На основе иллюстративного материала ответить на вопросы: «Как доказать, что деятельность хлебороба носит коллективный характер?», «При каком условии деятельность хлеборобов будет успешной?»</p> <p>Работа в группах: определите значение пословиц и поговорок о труде. «Яблоню ценят по плодам, а человека – по делам», «Не лежи на печи, будешь есть калачи», «Не делай наспех, сделаешь курам нас мех»</p>
-------------------	--	--

34. Урок памяти

1-2 классы	<p>Что такое память человека? Память начинается с семьи, детства, школы</p> <p>Что такое память поколений? Страницы прошлого, которые нельзя забывать. Преемственность в трудовой деятельности: декоративно-прикладное искусство народов России. Трудовые династии.</p> <p>Качества россиянина, которые переходят из поколения в поколение.</p>	<p>Встреча с выпускниками школы: что они помнят о своей школьной жизни?</p> <p>Эвристическая беседа: что может рассказать семейный альбом? Рассказы детей о своем семейном древе.</p> <p>Просмотр видео: вспомним героические страницы истории России. Назовем историческое событие и его влияние на жизнь общества и каждого его члена</p> <p>Беседа: какое чувство объединяло граждан России, когда Родине грозила опасность?</p> <p>Ролевая игра на основе воображаемой ситуации: «мастера игрушки» описывают игрушку: как называется, для чего предназначена, из чего сделана, где производится (например, Хохломская, Городецкая, Дымковская, Филимоновская, матрешка из Сергиева Посада – по выбору)</p> <p>Обсуждение значения поговорки: «Умелец да рукоделец себе и другим радость приносит»</p> <p>Работа с иллюстрациями Трудовые династии необычных профессий. Например, Дуровы, Запашные.</p>
------------	---	--

<p>3-4 классы</p>	<p>Зачем человеку историческая память? Может ли общество существовать без исторической памяти? Страницы героического прошлого, которые нельзя забывать. Преемственность поколений в области трудовой деятельности, образования, науки. Качества россиянина, которые переходят из поколения в поколение.</p> <p>Музеи, книги, произведения живописи как хранители исторической памяти.</p> <p>Память и профессия человека: знаменитые профессиональные династии России</p>	<p>Встреча с выпускниками школы: что они помнят о своей школьной жизни?</p> <p>Просмотр видео: что такое историческая память? Беседа: может ли человек и общество жить без памяти о прошлом? Что каждый из вас помнит о своем детстве? Эти воспоминания приятны, нужны вам?</p> <p>Интерактивное задание: соотнесите иллюстрацию о героическом прошлом России с названием события. Какое чувство объединяло граждан России, когда Родине грозила опасность? Какие качества проявляли герои этих событий?</p> <p>Работа с иллюстративным материалом: сравнение школы Древней Руси с современной школой; число факультетов в МГУ имени Ломоносова в год его открытия и сегодня. Формулирование суждений: вклад в развитие общества научных открытий (например, радио, телевидения, компьютера).</p> <p>Дискуссия: может ли современное общество отказаться от музеев, книг, произведений живописи?</p> <p>Рассказ учителя: профессиональные династии России (ученых, врачей, музыкантов и др.). Вопрос для обсуждения: «Почему дети выбирают профессии своих родителей?»</p>
-------------------	---	--

35. Будь готов! Ко дню общественных организаций

<p>1-2 классы</p>	<p>19 мая – День детских общественных организаций. Что такое общественная организация? Чем занимаются общественная организация (общественное движение) «Школа безопасности», «Зеленая планета»?</p> <p>Как мы видим наше участие в общественном движении детей и молодежи?</p>	<p>Просмотр видео: поздравление всех школьников с Днем детских общественных организаций.</p> <p>Работа с иллюстративным материалом: чем занимаются общественные организации «Школа безопасности», «Зеленая планета».</p> <p>Интерактивное задание на основе воображаемой ситуации: если бы мы были членом одной из этих организаций, чем мы мне хотелось заниматься?</p> <p>Коллективный диалог: составим поздравление с Днем общественных организаций</p>
<p>3-4 классы</p>	<p>История рождения советских общественных организаций: «Звездочка», пионерская организация имени Ленина, комсомол. Участие общественных организаций (общественных движений) в жизни общества. Чем занимаются общественная организация (общественное движение) «Зеленая планета», «Детский орден милосердия», «Интеллект будущего». Наше участие в общественном движении детей и молодежи</p>	<p>Просмотр видео: детские общественные организации Советского Союза: как они возникли и чем занимались.</p> <p>Интерактивное задание. Послушаем представителей разных движений. Проанализируем их девизы. Сделаем вывод: какой деятельностью занимаются их члены. Предложим организациям дополнить их план мероприятиями.</p> <p>«Движение первых»: взаимопомощь, историческая память, культура народов России.</p> <p>«Интеллект будущего»: конкурсы и соревнования.</p> <p>«Детский орден милосердия»: помощь детям, испытывающим трудности в учении.</p> <p>Дискуссия: если бы мы создавали общественную организацию или общественное движение, какой бы выбрали девиз?</p>

36. Русский язык великий и могучий. К 225-летию со дня рождения А.С. Пушкина

<p>1-2 классы</p>	<p>А.С. Пушкин – великий русский поэт. Детство Саши Пушкина – влияние бабушки и няни. Темы сказок поэта, схожие с народными сказками. Народность языка в поэзии А.С. Пушкина, использование разговорной речи</p>	<p>Просмотр видео – А.С. Пушкин «Няне». Беседа: «Какие строки стихотворения говорят об отношении поэта к своей няне?» Рассматривание репродукции картины А. Непомнящего «Детство Пушкина». Разыгрывание сценки: Саша: - Еще, нянюшка, еще! Няня: - Поздно, голубчик Александр Сергеевич, спать пора... Ну да ладно, слушай еще. У моря-лукоморья стоит дуб, а на том дубу золотые цепи... Интерактивное задание: соотнести иллюстрацию к сказке А.С. Пушкина со строчками из текста сказки. Чтение по ролям отрывков из сказок А.С. Пушкина: диалог в сказке</p>
<p>3-4 классы</p>	<p>А.С. Пушкин – великий русский поэт. Поэзия Пушкина известна и любима во всем мире. Условия жизни, которые повлияли на становление таланта поэта: влияние бабушки и няни; учеба в Царскосельском лицее. А.С. Пушкин - преобразователь литературного русского языка. Он приблизил его к народному языку, отошел от высокопарного стиля, ввел живую разговорную речь</p>	<p>Рассматривание фото книг стихов А.С. Пушкина, переведенных на иностранные языки. Индивидуальное задание детям – перевод названий с английского (французского, немецкого) языка. Работа с иллюстративным материалом: описание портретов бабушки и няни Александра Сергеевича. Воображаемая ситуация. Представим, что мы можем наблюдать, как Пушкин читает стихи няне. Рассмотрим рисунок Н. Ильина: «Пушкин и няня. Зимний вечер», прочитаем отрывок из стихотворения. Рассматривание репродукции картины И. Репина «Пушкин на лицейском экзамене». Беседа: «Увлечен ли поэт чтением своего стихотворения? Как реагирует Державин на его выступление?». Оценка слов Державина «Прекрасно! Великолепна! Господа, да это истинная поэзия!» Интерактивное задание: оценим разговорный стиль поэзии А.С. Пушкина, близость языка к народному, яркость, выразительность языка (на примерах из его произведений)</p>

ОСНОВНОЕ ОБЩЕЕ ОБРАЗОВАНИЕ

Содержание программы внеурочной деятельности

«Разговоры о важном»

День знаний. Знакомство с проектами Российского общества «Знание». Возможности, которые предоставляют проекты общества «Знание» для обучающихся различных возрастов.

Родина — не только место рождения. Природные и культурные памятники — чем гордимся, о чем помним, что бережем?

Зоя Космодемьянская — её подвиг бессмертен, её имя стало символом мужества и стойкости, а жизнь служит примером беззаветной преданности Отечеству, истиной любви к своей Родине.

Право избирать и быть избранным гарантировано Конституцией Российской Федерации каждому гражданину нашей страны. Жизнь, свобода, права и благополучие граждан является одной из главных ценностей, а проявление гражданской позиции, желание участвовать в развитии своего города, региона, страны — достойно уважения.

Ценность профессии учителя. Советник по воспитанию — проводник в мир возможностей, которые создало государство для каждого ребенка в стране, наставник и «старший товарищ», помогающий как объединить школьный коллектив в дружную команду, так и выстроить личную траекторию развития каждому ребенку.

Честность, открытость, готовность прийти на помощь — основа хороших отношений с окружающими. Уважение к окружающим — норма жизни в нашем обществе. В условиях информационных перегрузок, разнообразия быстро решаемых задач, экономической нестабильности, стрессы стали неотъемлемой составляющей жизни человека. Они приводят к депрессивному состоянию, которое, в свою очередь, может привести к проблемам физического здоровья, конфликтам с близкими, неуверенности, озлобленности. Знания о том, как наладить отношения в коллективе, сохранить свое психическое здоровье, как

смотреть на мир позитивно, как не стать жертвой «травли», и самому не опуститься до «травли» других, необходимы всем.

Давние культурные традиции России получают отражение в произведениях кинематографического искусства, которое имеет свой «золотой фонд», признанный во всем мире. Отечественное кино передает наши традиционные ценности, великое культурно-историческое наследие, отображает то, что объединяет нас как нацию. Развитие отечественного кино отражает не только основные вехи развития страны, но и моделирует образ ее будущего. Кино, наряду с литературой и театром, позволяет человеку увидеть себя, как в «зеркале», соотнести свои поступки с поступками героев, анализировать и рефлексировать, приобретать новые знания, знакомиться с миром профессий, с творчеством талантливых людей, с историей и культурой страны.

Подразделения специального назначения (спецназ) в России имеют особую значимость, они олицетворяют служение Отечеству, мужество и силу духа, беспримерное самопожертвование, готовность мгновенно прийти на помощь Родине. Военнослужащие спецназа обладают особыми профессиональными, физическими и моральными качествами, являются достойным примером настоящего мужчины.

Единство нации – основа существования российского государства. Единство многонационального народа, уважение традиций, религий, уклада жизни всех народов является главным в жизни страны. Пока мы едины – мы непобедимы.

Технологический суверенитет нашей Родины необходимо защищать так же, как границы государства, это основа и залог существования современной страны. Развитие сферы информационных технологий сегодня стратегически важно для будущего, профессии в этой сфере очень перспективны и востребованы. Технологический суверенитет решает задачи обеспечения безопасности, получения энергии, продовольственной независимости, транспортной связности. Логика развития экономики предполагает защиту и формирование высокотехнологичных отраслей с высокой долей интеллектуальных вложений. Появление новых профессий связано с цифровизацией экономики, движением к технологическому суверенитету.

Традиционная семья в России – это союз мужчины и женщины, которые создают и поддерживают отношения уважения, заботы и взаимной поддержки. Основа семьи – это любовь. Важно, чтобы дети стремились создавать полноценные многодетные семьи.

Что для каждого человека означает слово «Родина»? Это родители, семья, дом, друзья, родной город, регион, вся наша страна и народ. Чувство любви к своей Родине человек несет в себе всю жизнь, это его опора и поддержка. Родина – это не просто территория, это, прежде всего то, что мы любим и готовы защищать.

Волонтерство в России. Особенности волонтерской деятельности. Исторически сложилось, что в сложные годы нашей страны люди безвозмездно помогали друг другу, оказывали всестороннюю поддержку. Даша Севастопольская, сёстры милосердия – история и современность.

Россия — страна с героическим прошлым. Современные герои — кто они? Россия начинается с меня?

Значение Конституции для граждан страны. Знание прав и выполнение обязанностей. Ответственность — это осознанное поведение.

Новый год — праздник для всех россиян. У каждого народа есть интересные новогодние семейные традиции. Знакомство с обычаями и культурой новогодних праздников в нашей стране.

Первая печатная книга в России – «Азбука» Ивана Фёдорова. Способы передачи информации до появления письменности. Разница между азбукой и букварем. «Азбука», напечатанная Иваном Федоровым: «Ради скорого младенческого научения». Любовь к чтению, бережное отношение к книге начались 450 лет назад.

Современный человек должен обладать функциональной грамотностью, в том числе налоговой. Для чего собирают налоги? Что они обеспечивают для граждан? Выплата налогов – обязанность каждого гражданина Российской Федерации.

Голод, морозы, бомбардировки — тяготы блокадного Ленинграда. Блокадный паек. О провале планов немецких войск. 80 лет назад город-герой Ленинград был полностью освобожден от фашистской блокады.

Кто такой союзник? Какие обязанности он на себя принимает, какими обладает правами? Что дает заключение союзного договора для государств? Союзники России – государства, которые разделяют и поддерживают наши общие традиционные ценности, уважают культуру, стремятся к укреплению союзных государств и поддерживают их.

Достижения науки в повседневной жизни. Научные и технические достижения в нашей стране. 190-летие великого русского учёного-химика, специалиста во многих областях науки и искусства Д.И. Менделеева.

День первооткрывателя. Россия является не только самой большой страной в мире, которую за ее продолжительную историю шаг за шагом исследовали, изучали, открывали русские землепроходцы. Удивительные уголки нашей страны сегодня может открыть для себя любой школьник.

День защитника Отечества: исторические традиции. Профессия военного: кто её выбирает сегодня. Смекалка в военном деле. 280-летие со дня рождения великого русского флотоводца, командующего Черноморским флотом (1790—1798); командующего русско-турецкой эскадрой в Средиземном море (1798—1800), адмирала (1799) Ф.Ф. Ушакова.

Подлинность намерений — то, что у тебя внутри. Как найти своё место в жизни? Что нужно для того, чтобы найти друзей и самому быть хорошим другом? Примеры настоящей дружбы. Что нужно для того, чтобы создать хорошую семью и самому быть хорошим семьянином. Поддержка семьи в России. Что нужно, чтобы найти свое призвание и стать настоящим профессионалом. Поддержка профессионального самоопределения школьников в России. Эти вопросы волнуют подростков. Проблемы, с которыми они сталкиваются, и способы их решения.

Всемирный фестиваль молодежи – 2024. Сириус – федеральная площадка фестиваля. Исторические факты появления всемирного фестиваля молодежи и студентов. Фестивали, которые проходили в нашей стране.

Российская авиация. Легендарная история развития российской гражданской авиации. Героизм конструкторов, инженеров и летчиков-испытателей первых российских самолетов. Мировые рекорды российских летчиков. Современное авиастроение. Профессии, связанные с авиацией.

Красивейший полуостров с богатой историей. История Крымского полуострова. Значение Крыма. Достопримечательности Крыма.

Россия – здоровая держава. Это значит, что жители страны должны стремиться поддерживать здоровый образ жизни. Физическое и психическое здоровье населения играют важную роль в укреплении экономического потенциала и социальной стабильности страны, повышают качество жизни каждого человека.

Цирк как фантазийное и сказочное искусство. Цирк в России, История цирка, цирковые династии России. Знаменитые на весь мир российские силачи, дрессировщики, акробаты, клоуны, фокусники. Цирковые профессии.

Главные события в истории покорения космоса. Отечественные космонавты-рекордсмены. Подготовка к полету — многолетний процесс.

Николай Гоголь – признанный классик русской литературы, автор знаменитых «Мертвых душ», «Ревизора», «Вечеров на хуторе близ Диканьки». Сюжеты, герои, ситуации из произведений Николая Гоголя актуальны по сей день.

Экологичное потребление — способ позаботиться о сохранности планеты. Экологические проблемы как следствия безответственного поведения человека. Соблюдать эко-правила — не так сложно.

История Праздника труда. Труд – это право или обязанность человека? Работа мечты. Жизненно важные навыки.

История появления праздника День Победы. Поисковое движение России. Могила Неизвестного Солдата. Семейные традиции празднования Дня Победы.

19 мая 1922 года — день рождения пионерской организации. Цель ее создания и деятельность. Причины, по которым дети объединяются.

Неизвестный Пушкин. Творчество Пушкина объединяет поколения. Вклад А. С. Пушкина в формирование современного литературного русского языка.

Планируемые результаты освоения курса внеурочной деятельности

Занятия в рамках программы направлены на обеспечение достижения школьниками следующих личностных, метапредметных и предметных образовательных результатов.

Личностные результаты:

В сфере гражданского воспитания: уважение прав, свобод и законных интересов других людей; активное участие в жизни семьи, родного края, страны; неприятие любых форм экстремизма, дискриминации; понимание роли различных социальных институтов в жизни человека; представление об основных правах, свободах и обязанностях гражданина, социальных нормах и правилах межличностных отношений в поликультурном и многоконфессиональном обществе; готовность к разнообразной совместной деятельности, стремление к взаимопониманию и взаимопомощи; готовность к участию в гуманитарной деятельности (волонтерство, помощь людям, нуждающимся в ней).

В сфере патриотического воспитания: осознание российской гражданской идентичности в поликультурном и многоконфессиональном обществе, проявление интереса к познанию родного языка, истории, культуры Российской Федерации, своего края, народов России; ценностное отношение к достижениям своей Родины - России, к науке, искусству, спорту, технологиям, боевым подвигам и трудовым достижениям народа; уважение к символам России, государственным праздникам, историческому и природному наследию и памятникам, традициям разных народов, проживающих в родной стране.

В сфере духовно-нравственного воспитания: ориентация на моральные ценности и нормы в ситуациях нравственного выбора; готовность оценивать свое поведение и поступки, поведение и поступки других людей с позиции нравственных и правовых норм с учетом осознания последствий поступков; свобода и ответственность личности в условиях индивидуального и общественного пространства.

В сфере эстетического воспитания: восприимчивость к разным видам искусства, традициям и творчеству своего и других народов, понимание эмоционального воздействия искусства; осознание важности художественной культуры как средства коммуникации и самовыражения; понимание ценности отечественного и мирового искусства, роли этнических культурных традиций и народного творчества.

В сфере физического воспитания: осознание ценности жизни; соблюдение правил безопасности, в том числе навыков безопасного поведения в интернет-среде; способность адаптироваться к стрессовым ситуациям и меняющимся социальным, информационным и природным условиям, в том числе осмысляя собственный опыт и выстраивая дальнейшие цели; умение принимать себя и других, не осуждая; умение осознавать эмоциональное состояние себя и других, умение управлять собственным эмоциональным состоянием; сформированность навыка рефлексии, признание своего права на ошибку и такого же права другого человека.

В сфере трудового воспитания: установка на активное участие в решении практических задач; осознание важности обучения на протяжении всей жизни; уважение к труду и результатам трудовой деятельности.

В сфере экологического воспитания: ориентация на применение знаний из социальных и естественных наук для решения задач в области окружающей среды, планирования поступков и оценки их возможных последствий для окружающей среды; повышение уровня экологической культуры, осознание глобального характера экологических проблем и путей их решения; активное неприятие действий, приносящих вред окружающей среде; осознание своей роли как гражданина и потребителя в условиях взаимосвязи природной, технологической и социальной сред; готовность к участию в практической деятельности экологической направленности.

В сфере ценности научного познания: ориентация в деятельности на современную систему научных представлений об основных закономерностях развития человека, природы и общества, взаимосвязях человека с природной и социальной средой; овладение языковой и читательской культурой как средством познания мира; овладение основными навыками исследовательской деятельности, установка на осмысление опыта, наблюдений, поступков и стремление совершенствовать пути достижения индивидуального и коллективного благополучия.

В сфере адаптации обучающегося к изменяющимся условиям социальной и природной среды: освоение обучающимися социального опыта, основных

социальных ролей, соответствующих ведущей деятельности возраста, норм и правил общественного поведения, форм социальной жизни в группах и сообществах, включая семью, группы, сформированные по профессиональной деятельности, а также в рамках социального взаимодействия с людьми из другой культурной среды; открытость опыту и знаниям других; повышение уровня своей компетентности через практическую деятельность, в том числе умение учиться у других людей, умение осознавать в совместной деятельности новые знания, навыки и компетенции из опыта других; осознавать дефициты собственных знаний и компетентностей, планировать свое развитие; умение анализировать и выявлять взаимосвязи природы, общества и экономики; умение оценивать свои действия с учетом влияния на окружающую среду, достижений целей и преодоления вызовов, возможных глобальных последствий.

Метапредметные результаты:

В сфере овладения универсальными учебными познавательными действиями: использовать вопросы как исследовательский инструмент познания; применять различные методы, инструменты и запросы при поиске и отборе информации или данных из источников с учетом предложенной учебной задачи и заданных критериев; выбирать, анализировать, систематизировать и интерпретировать информацию различных видов и форм представления; находить сходные аргументы (подтверждающие или опровергающие одну и ту же идею, версию) в различных информационных источниках; самостоятельно выбирать оптимальную форму представления информации; оценивать надежность информации по критериям, предложенным педагогическим работником или сформулированным самостоятельно; эффективно систематизировать информацию.

В сфере овладения универсальными учебными коммуникативными действиями: воспринимать и формулировать суждения, выражать эмоции в соответствии с целями и условиями общения; выражать свою точку зрения в устных и письменных текстах; понимать намерения других, проявлять уважительное отношение к собеседнику и в корректной форме формулировать свои возражения; в ходе диалога и (или) дискуссии задавать вопросы по существу обсуждаемой темы и высказывать идеи, нацеленные на решение задачи и

поддержание благожелательности общения; сопоставлять свои суждения с суждениями других участников диалога, обнаруживать различие и сходство позиций; понимать и использовать преимущества командной и индивидуальной работы при решении конкретной проблемы, обосновывать необходимость применения групповых форм взаимодействия при решении поставленной задачи; принимать цель совместной деятельности, коллективно строить действия по ее достижению: распределять роли, договариваться, обсуждать процесс и результат совместной работы; уметь обобщать мнения нескольких людей, проявлять готовность руководить, выполнять поручения, подчиняться; планировать организацию совместной работы, определять свою роль (с учетом предпочтений и возможностей всех участников взаимодействия), распределять задачи между членами команды, участвовать в групповых формах работы (обсуждения, обмен мнениями, "мозговые штурмы" и иные); выполнять свою часть работы, достигать качественного результата по своему направлению и координировать свои действия с другими членами команды; оценивать качество своего вклада в общий продукт по критериям, самостоятельно сформулированным участниками взаимодействия; сравнивать результаты с исходной задачей и вклад каждого члена команды в достижение результатов, разделять сферу ответственности.

В сфере овладения универсальными учебными регулятивными действиями: ориентироваться в различных подходах принятия решений (индивидуальное, принятие решения в группе, принятие решений группой); делать выбор и брать ответственность за решение; владеть способами самоконтроля, самомотивации и рефлексии; объяснять причины достижения (недостижения) результатов деятельности, давать оценку приобретенному опыту, уметь находить позитивное в произошедшей ситуации; оценивать соответствие результата цели и условиям; выявлять и анализировать причины эмоций; ставить себя на место другого человека, понимать мотивы и намерения другого; регулировать способ выражения эмоций; осознанно относиться к другому человеку, его мнению; признавать свое право на ошибку и такое же право другого; принимать себя и других, не осуждая; открытость себе и другим; осознавать невозможность контролировать все вокруг.

Предметные результаты освоения программы внеурочной деятельности «Разговоры о важном» представлены с учетом специфики содержания предметных областей, к которым имеет отношение содержание курса внеурочной деятельности:

Русский язык: совершенствование различных видов устной и письменной речевой деятельности; формирование умений речевого взаимодействия: создание устных монологических высказываний на основе жизненных наблюдений, личных впечатлений, чтения учебно-научной, художественной и научно-популярной литературы; участие в диалоге разных видов: побуждение к действию, обмен мнениями, запрос информации, сообщение информации; овладение различными видами чтения (просмотровым, ознакомительным, изучающим, поисковым); формулирование вопросов по содержанию текста и ответов на них; подробная, сжатая и выборочная передача в устной и письменной форме содержания текста; выделение главной и второстепенной информации, явной и скрытой информации в тексте; извлечение информации из различных источников, ее осмысление и оперирование ею.

Литература: понимание духовно-нравственной и культурной ценности литературы и ее роли в формировании гражданственности и патриотизма, укреплении единства многонационального народа Российской Федерации; понимание специфики литературы как вида искусства, принципиальных отличий художественного текста от текста научного, делового, публицистического; овладение умениями воспринимать, анализировать, интерпретировать и оценивать прочитанное, понимать художественную картину мира, отраженную в литературных произведениях, с учетом неоднозначности заложенных в них художественных смыслов; овладение умением пересказывать прочитанное произведение, используя подробный, сжатый, выборочный, творческий пересказ, отвечать на вопросы по прочитанному произведению и формулировать вопросы к тексту; развитие умения участвовать в диалоге о прочитанном произведении, в дискуссии на литературные темы, соотносить собственную позицию с позицией автора и мнениями участников дискуссии; давать аргументированную оценку прочитанному.

Иностранный язык: умение сравнивать, находить сходства и отличия в культуре и традициях народов России и других стран.

Информатика: освоение и соблюдение требований безопасной эксплуатации технических средств информационно-коммуникационных технологий; умение соблюдать сетевой этикет, базовые нормы информационной этики и права при работе с приложениями на любых устройствах и в сети Интернет, выбирать безопасные стратегии поведения в сети.

История: соотносить события истории разных стран и народов с историческими периодами, событиями региональной и мировой истории, событиями истории родного края и истории России; определять современников исторических событий, явлений, процессов; умение выявлять особенности развития культуры, быта и нравов народов в различные исторические эпохи; умение рассказывать об исторических событиях, явлениях, процессах истории родного края, истории России и мировой истории и их участниках, демонстрируя понимание исторических явлений, процессов и знание необходимых фактов, дат, исторических понятий; умение выявлять существенные черты и характерные признаки исторических событий, явлений, процессов; умение устанавливать причинно-следственные, пространственные, временные связи исторических событий, явлений, процессов изучаемого периода, их взаимосвязь (при наличии) с важнейшими событиями XX - начала XXI вв.; умение определять и аргументировать собственную или предложенную точку зрения с опорой на фактический материал, в том числе используя источники разных типов; приобретение опыта взаимодействия с людьми другой культуры, национальной и религиозной принадлежности на основе национальных ценностей современного российского общества: гуманистических и демократических ценностей, идей мира и взаимопонимания между народами, людьми разных культур; уважения к историческому наследию народов России.

Обществознание: освоение и применение системы знаний: о социальных свойствах человека, особенностях его взаимодействия с другими людьми, важности семьи как базового социального института; о характерных чертах общества; о содержании и значении социальных норм, регулирующих

общественные отношения; о процессах и явлениях в экономической, социальной, духовной и политической сферах жизни общества; об основах конституционного строя и организации государственной власти в Российской Федерации, правовом статусе гражданина Российской Федерации (в том числе несовершеннолетнего); о системе образования в Российской Федерации; об основах государственной бюджетной и денежно-кредитной, социальной политики, политики в сфере культуры и образования, противодействии коррупции в Российской Федерации, обеспечении безопасности личности, общества и государства, в том числе от терроризма и экстремизма; умение характеризовать традиционные российские духовно-нравственные ценности (в том числе защита человеческой жизни, прав и свобод человека, семья, созидательный труд, служение Отечеству, нормы морали и нравственности, гуманизм, милосердие, справедливость, взаимопомощь, коллективизм, историческое единство народов России, преемственность истории нашей Родины); умение сравнивать (в том числе устанавливать основания для сравнения) деятельность людей, социальные объекты, явления, процессы в различных сферах общественной жизни, их элементы и основные функции; умение устанавливать и объяснять взаимосвязи социальных объектов, явлений, процессов в различных сферах общественной жизни, их элементов и основных функций, включая взаимодействия общества и природы, человека и общества, сфер общественной жизни, гражданина и государства; связи политических потрясений и социально-экономических кризисов в государстве; умение использовать полученные знания для объяснения (устного и письменного) сущности, взаимосвязей явлений, процессов социальной действительности; умение с опорой на обществоведческие знания, факты общественной жизни и личный социальный опыт определять и аргументировать с точки зрения социальных ценностей и норм свое отношение к явлениям, процессам социальной действительности; умение анализировать, обобщать, систематизировать, конкретизировать и критически оценивать социальную информацию, соотносить ее с собственными знаниями о моральном и правовом регулировании поведения человека, личным социальным опытом; умение оценивать собственные поступки и поведение других людей с точки зрения их соответствия моральным, правовым и иным видам социальных

норм, экономической рациональности; осознание неприемлемости всех форм антиобщественного поведения; осознание ценности культуры и традиций народов России.

География: освоение и применение системы знаний о размещении и основных свойствах географических объектов, понимание роли географии в формировании качества жизни человека и окружающей его среды на планете Земля, в решении современных практических задач своего населенного пункта, Российской Федерации, мирового сообщества, в том числе задачи устойчивого развития; умение устанавливать взаимосвязи между изученными природными, социальными и экономическими явлениями и процессами, реально наблюдаемыми географическими явлениями и процессами; умение оценивать характер взаимодействия деятельности человека и компонентов природы в разных географических условиях с точки зрения концепции устойчивого развития.

Тематическое планирование 5–7, 8–9 классы (1 час в неделю)

Темы	Основное содержание	Деятельность школьников
День знаний	<p>Знакомство с проектами Российского общества «Знание».</p> <p>Возможности, которые предоставляют проекты общества «Знание» для обучающихся различных возрастов.</p>	<p>Участие во вступительной беседе. Просмотр ролика о необходимости знаний для жизненного успеха.</p> <p>Участие в мотивационной беседе о чертах характера, которые присущи людям с активной жизненной позицией, о мечтах и о том, как можно их достигнуть.</p>
Там, где Россия	<p>Родина — не только место рождения. История, культура, научные достижения: чем мы можем гордиться?</p>	<p>Участие во вступительной беседе о России. Просмотр ролика о России.</p> <p>Интерактивная викторина.</p> <p>Чем полезны фенологические наблюдения. Их роль в жизни человека.</p>
Зоя. К 100-летию со дня рождения Зои Космодемьянской	<p>Зоя Космодемьянская – её подвиг бессмертен, её имя стало символом мужества и стойкости, а жизнь служит примером беззаветной преданности Отечеству, истиной любви к своей Родине.</p>	<p>Участие во вступительной беседе. Просмотр видеоролика о жизни и подвиге Зои.</p> <p>Участие в беседе о том, как воспитываются черты личности героя.</p> <p>Подвиг Зои был подвигом ради жизни будущих поколений. В защиту всего, что любила эта молодая девушка. Просмотр интерактивной карты, беседа о сохранении памятников героям.</p>

Темы	Основное содержание	Деятельность школьников
Избирательная система России (30 лет ЦИК)	<p>Право избирать и быть избранным гарантировано Конституцией Российской Федерации каждому гражданину нашей страны.</p> <p>Жизнь, свобода, права и благополучие граждан является одной из главных ценностей, а проявление гражданской позиции, желание участвовать в развитии своего города, региона, страны – достойно уважения.</p>	<p>Участие во вступительной беседе. Просмотр видеоролика об истории Центральной избирательной комиссии.</p> <p>Обсуждение ситуаций, возникающих в связи с голосованием и выборами.</p> <p>Выполнение интерактивного задания «Избирательная система в России».</p>
День учителя (советники по воспитанию)	<p>Ценность профессии учителя. Советник по воспитанию – проводник в мир возможностей, которые создало государство для каждого ребенка в стране, наставник и «старший товарищ», помогающий как объединить школьный коллектив в дружную команду, так и выстроить личную траекторию развития каждому ребенку.</p>	<p>Просмотр видеоролика.</p> <p>Участие в командной работе: каким должен быть современный Учитель? (создание кластера).</p> <p>Участие в дискуссии на одну из предложенных тем: «Если бы я был учителем, какими качествами обладал..., как относился бы к ученикам..., как готовился к занятиям..., какие вспомогательные средства использовал для проведения уроков?»; «Чем может помочь советник по воспитанию?»</p>

Темы	Основное содержание	Деятельность школьников
<p>О взаимоотношениях в коллективе (Всемирный день психического здоровья, профилактика буллинга)</p>	<p>В условиях информационных перегрузок, разнообразия быстро решаемых задач, экономической нестабильности, стрессы стали неотъемлемой составляющей жизни человека. Они приводят к депрессивному состоянию, которое, в свою очередь, может привести к проблемам физического здоровья, конфликтам с близкими, неуверенности, озлобленности. Знания о том, как наладить отношения в коллективе, сохранить свое психическое здоровье, как смотреть на мир позитивно, как не стать жертвой «травли», и самому не опуститься до «травли» других, необходимы всем.</p>	<p>Мотивационная беседа о взаимосвязи физического и психического здоровья. Игра «Верю - не верю» о стереотипах в отношении здоровья и здорового образа жизни. Просмотр отрывков из мультфильмов и фильмов, обсуждение их. Беседа о буллинге, его причинах и вреде, который он причиняет человеку. Мастер-класс «Магия игры», в ходе которого школьники участвуют в игровых упражнениях, помогающих снять стресс и психологическое напряжение, выплеснуть негативные эмоции. Мозговой штурм «Мои правила благополучия», в ходе которого школьники составляют список лайфхаков класса о том, как подростку справляться со стрессами, излишним давлением взрослых. Итоговая рефлексивная беседа, в ходе которой школьники обсуждают характеристики идеального коллектива, в котором им было бы комфортно находиться. .</p>
<p>По ту сторону экрана. 115 лет кино в России</p>	<p>Развитие отечественного кино отражает не только основные вехи развития страны, но и моделирует образ ее будущего. Кино, наряду с литературой и театром, позволяет человеку увидеть себя, как в «зеркале», соотнести свои поступки с поступками героев, анализировать и рефлексировать, приобретать новые знания, знакомиться с миром профессий, с творчеством талантливых людей, с историей и культурой страны.</p>	<p>Мотивационная беседа о любимых мультфильмах и кинофильмах, жанрах кино. Просмотр видеоролика об истории российского игрового кино. Обсуждение ролика. Беседа о будущем кинематографа в цифровую эпоху. Интерактивная игра, в ходе которой школьники называют мультфильм или фильм по его отрывку. Игра «Ты - актер», где дети пробуют себя в роли актеров немомого кино. Итоговая беседа о возможности создания собственного фильма о классе, сделанного руками школьников.</p>

Темы	Основное содержание	Деятельность школьников
День спецназа	<p>Подразделения специального назначения (спецназ) в России имеют особую значимость, они олицетворяют служение Отечеству, мужество и силу духа, беспримерное самопожертвование, готовность мгновенно прийти на помощь Родине. Военнослужащие спецназа обладают особыми профессиональными, физическими и моральными качествами, являются достойным примером настоящего мужчины.</p>	<p>Участие во вступительной беседе, просмотр видеоролика о видах подразделений специального назначения в России.</p> <p>Участие в обсуждении: «Качества личности бойца спецназа».</p> <p>Выполнение интерактивного задания «Что важнее для спецназовца – ум или сила?»</p>
День народного единства	<p>Смутное время в истории нашей страны. Самозванцы — одна из причин продолжавшейся Смуты. Ополчение во главе с князем Дмитрием Пожарским и земским старостой Кузьмой Мининым.</p> <p>Примеры единения народа не только в войне</p>	<p>Участие во вступительной беседе о появлении праздника День народного единства.</p> <p>Знакомство с исторической справкой о событиях Смутного времени.</p> <p>Работа в группах: если бы вы жили в Смутное время, в чем вы бы увидели причины появления народных ополчений? Обмен мнениями.</p> <p>Дискуссия о том, что 4 ноября 1612 года воины народного ополчения продемонстрировали образец героизма и сплоченности всего народа вне зависимости от происхождения, вероисповедания и положения в обществе. Дискуссия о том, когда еще люди чувствуют, что им надо объединяться?</p>

Темы	Основное содержание	Деятельность школьников
<p>Россия: взгляд в будущее.</p> <p>Технологический суверенитет / цифровая экономика / новые профессии</p>	<p>Технологический суверенитет решает задачи обеспечения безопасности, получения энергии, продовольственной независимости, транспортной связности. Логика развития экономики предполагает защиту и формирование высокотехнологичных отраслей с высокой долей интеллектуальных вложений. Развитие цифровой экономики предполагает выстраивание системы экономических, социальных и культурных отношений, основанных на использовании цифровых информационно-коммуникационных технологий. Появление новых профессий связано с цифровизацией экономики, движением к технологическому суверенитету.</p>	<p>Беседа о сущности понятий «суверенитет», «технологический суверенитет», «цифровая экономика».</p> <p>Просмотр видеоролика о цифровых технологиях, вошедших в современную жизнь многих россиян, в экономику, образование и культуру страны. Дискуссия, в ходе которой школьники высказывают свои мнения о возможностях и рисках, которые появляются в связи с проникновением искусственного интеллекта во многие сферы не только экономики, но и культуры, образования, спорта.</p> <p>Игра-викторина «Язык не для всех», в ходе которой школьники знакомятся с новыми понятиями в области цифровых технологий и с профессиями будущего.</p> <p>Интерактивное путешествие по городу профессий будущего, в ходе которого школьники знакомятся с двенадцатью направлениями профессиональной деятельности, которые охватывают 50 перспективных профессий.</p> <p>Рефлексивная беседа, в ходе которой педагог просит школьников завершить некоторые из предложений, например: «Самое большое открытие, которое я сделал на этом занятии – это ...»; «Все говорят, что без цифры сегодняшняя жизнь просто невозможна, я с этим утверждением ...»; «Если у меня спросят, готов ли я учиться всю свою жизнь, то я отвечу ...»</p>
<p>О взаимоотношениях в семье (День матери)</p>	<p>Мама — важный человек в жизни каждого. Материнская любовь — простая и безоговорочная.</p> <p>Легко ли быть мамой?</p>	<p>Участие в игре «Незаконченное предложение», во время которой каждый школьник продолжает предложение «Первое, что приходит в голову, когда я слышу слово «мама» ...»</p> <p>Участие в групповом обсуждении случаев недопонимания мам и детей.</p> <p>Поиск причин этого в процессе групповой работы.</p> <p>Участие в беседе о том, что делает наших мам счастливыми</p>

Темы	Основное содержание	Деятельность школьников
Что такое Родина? (региональный и местный компонент)	Что для каждого человека означает слово «Родина»? Это родители, семья, дом, друзья, родной город, регион, вся наша страна и народ. Чувство любви к своей Родине человек несет в себе всю жизнь, это его опора и поддержка. Родина – это не просто территория, это, прежде всего то, что мы любим и готовы защищать.	<p>Участие в беседе о том, когда каждый из нас чувствовал гордость при виде государственных символов нашей страны. Какова региональная символика? Что означают элементы герба, флага?</p> <p>Знакомство с традициями народов, живущих на территории России.</p> <p>Участие в дискуссии о том, что объединяет людей разных национальностей в одной стране, что им в этом помогает?</p>
Мы вместе	История создания Красного Креста. Особенности волонтерской деятельности. Волонтерство в России	<p>Знакомство школьников с информацией о создании в Международного Комитета Красного Креста.</p> <p>Участие в обсуждении вопроса: действительно ли создание именно этой организации можно считать началом волонтерского движения?</p> <p>Работа в группах по составлению списка особенностей волонтерской деятельности.</p> <p>Обмен историями из жизни о волонтерской деятельности</p>
Главный закон страны	Значение Конституции для граждан страны. Знание прав и выполнение обязанностей. Ответственность — это осознанное поведение	<p>Участие во вступительной беседе о значении слова «конституция» и о жизни без конституции.</p> <p>Участие в обсуждении ситуаций, в которых было нарушение прав или невыполнение обязанностей.</p> <p>Участие в игре «Незаконченное предложение», во время которой каждый школьник продолжает предложение «Нужно знать Конституцию, потому что...»</p> <p>Участие в дискуссии об осознанном поведении и личной ответственности</p>

Темы	Основное содержание	Деятельность школьников
Герои нашего времени	Россия — страна с героическим прошлым. Современные герои — кто они? Россия начинается с меня?	Участие во вступительной беседе о непростой судьбе нашей страны, о войнах, которые выпали на долю народа и о героизме тех, кто вставал на ее защиту. Участие в дискуссии о том, есть ли место героизму сегодня? Обсуждение мнений школьников. Участие в игре «Качества современного героя»
Новогодние семейные традиции разных народов России	Новый год — праздник всей семьи. Новогодние семейные традиции. Новогодние приметы. Различные традиции встречи Нового года у разных народов России.	Игра «Вопрос из шляпы» (Все ли вы знаете о Новом годе?) Участие в дискуссии «Поделись новогодней традицией, которая объединяет народы нашей страны». Участие в беседе о том, что чаще всего мы мечтаем о материальных подарках, но есть ли что-то, что мы хотели бы изменить в себе в Новом году? Участие в разговоре о новогодних приметах, подарках.
От А до Я. 450 лет "Азбуке" Ивана Фёдорова	Способы передачи информации до появления письменности. Разница между азбукой и букварем. «Азбука», напечатанная Иваном Федоровым: «Ради скорого младенческого научения».	Беседа о разных способах передачи информации. Блиц-опрос «Интересные факты об Азбуке». Эвристическая беседа «Первая печатная «Азбука»: в чем особенности». Интерактивные задания, связанные с содержанием «Азбуки».
Налоговая грамотность	Современный человек должен обладать функциональной грамотностью, в том числе налоговой. Для чего собирают налоги? Что они обеспечивают для граждан? Выплата налогов — обязанность каждого гражданина Российской Федерации.	Беседа о том, что такое налоговая система. Блиц-опрос «Для чего государству необходим бюджет?». Беседа «Права и обязанности налогоплательщика». Интерактивное задание «Создай и распредели бюджет».

Темы	Основное содержание	Деятельность школьников
<p>Непокоренные. 80 лет со дня полного освобождения Ленинграда от фашистской блокады</p>	<p>Голод, морозы, бомбардировки — тяготы блокадного Ленинграда. Блокадный паек. Способы выживания ленинградцев. О провале планов немецких войск. О героизме советских воинов, освободивших город на Неве.</p>	<p>Участие в блиц-опросе «Что вы знаете о блокаде Ленинграда; каким образом город попал в кольцо; зачем Гитлер хотел захватить город; почему Ладожское озеро называют дорогой жизни; чем стало полное освобождение Ленинграда от фашистской блокады для всей страны, для хода Великой Отечественной войны?» Беседа о том, что помогало людям выстоять в осажденном городе. Работа в парах с дальнейшим обобщением: почему планам Гитлера не суждено было сбыться?</p>
<p>Союзники России</p>	<p>Кто такой союзник? Какие обязанности он на себя принимает, какими обладает правами? Что дает заключение союзного договора для государств? Союзники России – государства, которые разделяют и поддерживают наши общие традиционные ценности, уважают культуру, стремятся к укреплению союзных государств и поддерживают их.</p>	<p>Беседа о государствах-союзниках Российской Федерации. Блиц-опрос: «Какие традиционные ценности разделяют союзники?». Дискуссия: права и обязанности союзных государств. В чем заключается союзническая поддержка? Что Россия делает для союзников?</p>

Темы	Основное содержание	Деятельность школьников
<p>190 лет со дня рождения Д. Менделеева. День российской науки</p>	<p>Цивилизация без научных достижений. Научные и технические достижения в нашей стране. Вклад российских ученых в мировую науку. Д.И. Менделеев и роль его достижений для науки. Достижения науки в повседневной жизни. Плюсы и минусы научно-технического прогресса</p>	<p>Участие во вступительной беседе о том, какой была бы жизнь человека без научных достижений. Участие в беседе об основных научных и технических достижениях в нашей стране. Участие в интерактивном задании «Д.И. Менделеев: не только химия». Участие в блиц – опросе «Примеры использования достижений науки в повседневной жизни». Работа в группах с дальнейшим обобщением: «Плюсы и минусы научно-технического прогресса»</p>
<p>День первооткрывателя</p>	<p>Россия является не только самой большой страной в мире, которую за ее продолжительную историю шаг за шагом исследовали, изучали, открывали русские землепроходцы. Удивительные уголки нашей страны сегодня может открыть для себя любой школьник.</p>	<p>Мотивационная беседа о первооткрывателях, открытиях и удивительных местах России. Мозговой штурм, в ходе которого школьники за 1 минуту должны назвать 15 российских городов; за вторую минуту - 15 российских рек; за третью – 15 названий деревьев, кустарников и цветов, которые растут в их регионе. Просмотр и обсуждение видеоролика Русского географического общества о русских землепроходцах. Игра «Своя игра», в которой разыгрываются вопросы об уникальных местах России и их первооткрывателях. Рефлексивная беседа со школьниками, в процессе которой они продолжают предложения, начало которых произносит педагог: «Я никогда не знал, что ...»; «Если бы я делал пост в социальных сетях по итогам нашего сегодняшнего разговора, то я назвал бы его ...»; «Каждый может стать первооткрывателем, потому что ...».</p>

Темы	Основное содержание	Деятельность школьников
<p>День защитника Отечества. 280 лет со дня рождения Федора Ушакова</p>	<p>День защитника Отечества: исторические традиции. Профессия военного: кто её выбирает сегодня.</p> <p>Смекалка в военном деле. 280-летие со дня рождения великого русского флотоводца, командующего Черноморским флотом (1790—1798); командующего русско-турецкой эскадрой в Средиземном море (1798—1800), адмирала (1799) Ф.Ф. Ушакова.</p>	<p>Участие в интеллектуальной разминке «Что вы знаете о Дне защитника Отечества».</p> <p>Участие в дискуссии о причинах выбора профессии военного.</p> <p>Участие в работе в парах: знакомство с примерами военных действий, в которых выручала смекалка.</p> <p>История и современность: уроки адмирала Ушакова.</p> <p>Участие в беседе о том, как жители России выражают свою благодарность защитникам Отечества</p>
<p>Как найти свое место в обществе</p>	<p>Что нужно для того, чтобы найти друзей и самому быть хорошим другом? Примеры настоящей дружбы. Что нужно для того, чтобы создать хорошую семью и самому быть хорошим семьянином. Поддержка семьи в России. Что нужно, чтобы найти свое призвание и стать настоящим профессионалом. Поддержка профессионального самоопределения школьников в России.</p>	<p>Проблематизирующая беседа о трех слагаемых успешной самореализации человека в обществе: дружбе, семье и профессии.</p> <p>Выступление федерального спикера (о примерах и способах самореализации человека в различных сферах общественной жизни).</p> <p>Рефлексивная беседа «Мое будущее», в ходе которой школьники обсуждают вопросы о том, как найти хороших друзей, как найти спутника/спутницу жизни, чем руководствоваться в выборе профессии.</p> <p>Групповая работа «Что я возьму с собой во взрослую жизнь?», в ходе которой школьники в каждой группе из набора карточек выбирают 5 и аргументируют всему классу свой выбор. В набор могут входить, например, карточки «умение готовить», «умение дружить», «умение учиться», «знать языки», «умение шутить» и т.д.</p>

Темы	Основное содержание	Деятельность школьников
<p>Всемирный фестиваль молодежи</p>	<p>Всемирный фестиваль молодежи – 2024. Сириус – федеральная площадка фестиваля. Исторические факты появления всемирного фестиваля молодежи и студентов. Фестивали, которые проходили в нашей стране.</p>	<p>Групповая работа по созданию кластера «Всемирный фестиваль молодежи».</p> <p>Историческая справка об истории возникновения Всемирного фестиваля молодежи.</p> <p>Беседа «Эмблемы и символы фестивалей».</p> <p>Дискуссия «Всемирный фестиваль молодежи – 2024 в подробностях».</p>
<p>«Первым делом самолеты». О гражданской авиации</p>	<p>Легендарная история развития российской гражданской авиации. Героизм конструкторов, инженеров и летчиков-испытателей первых российских самолетов. Мировые рекорды российских летчиков.</p> <p>Современное авиационное строение. Профессии, связанные с авиацией.</p>	<p>Проблематизирующая беседа «Почему человек всегда хотел подняться в небо?», в ходе которой обсуждаются события, связанные с первыми попытками человека «обрести крылья».</p> <p>Видеоролик об истории российской авиации, от первого полета в 1913 году на первом в мире четырехмоторном самолете «Русский витязь» до современных авиалайнеров "Суперджет", МС-21, Ил-114-300, Ту-214, Ил-96, "Байкал".</p> <p>Интерактивная игра «33 ступеньки в небо», в ходе которой школьники знакомятся с легендарными российскими пилотами, испытателями, конструкторами.</p> <p>Мастер-класс «Тренажер летчика», в ходе которого школьники выполняют некоторые упражнения и задания (например, «Компас», «Часы» и др.) которые предлагают современным пилотам при профотборе.</p> <p>Рефлексивная беседа «Я могу стать кем захочу, или уже нет?», в ходе которой подростки рассуждают об ограничениях, которые накладывает профессия пилота, о том, как может реализоваться мечта о небе, даже если нельзя стать летчиком.</p>

Темы	Основное содержание	Деятельность школьников
Крым. Путь домой	Красивейший полуостров с богатой историей. История Крымского полуострова. Значение Крыма. Достопримечательности Крыма	<p>Участие в беседе о географическом положении Крыма с использованием карты.</p> <p>Самостоятельная работа по изучению информации по истории Крыма. Работа в группах с обобщением: что с древних времен привлекало разные народы в Крымском полуострове?</p> <p>Обмен мнениями: что бы вы рекомендовали посетить в Крыму</p>
Россия - здоровая держава	Здоровый образ жизни – приоритетное направление в большинстве государств мира. Основные составляющие здоровья. Современные проекты, связанные со здоровьем.	<p>Дискуссия «Основные правила здорового образа жизни».</p> <p>Групповая работа: составление памятки о ЗОЖ.</p> <p>Дискуссия «Следуешь моде – вредишь здоровью» (о тату, пирсинге, энергетиках и т.д.).</p>
Цирк! Цирк! Цирк! (К Международному дню цирка)	Цирк как фантазийное и сказочное искусство. Цирк в России, История цирка, цирковые династии России. Знаменитые на весь мир российские силачи, дрессировщики, акробаты, клоуны, фокусники. Цирковые профессии.	<p>Просмотр видеоролика об истории цирка в России, начиная с первого стационарного цирка, построенного в Петербурге в 1877 году.</p> <p>Беседа о современном цирке, причинах его популярности у детей и взрослых, о видах циркового искусства (клоунаде, акробатике, эквилибристике, гимнастике, жонглировании, эксцентрике, иллюзионизме, пантомиме, дрессировке животных).</p> <p>Мастер-класс «Фокус здесь и сейчас», в ходе которого школьники разучивают несколько простых фокусов.</p> <p>Видео-викторина «Клоун», в ходе которой школьники знакомятся великими российскими клоунами (Юрий Никулин, Олег Попов, Юрий Куклачев, Вячеслав Полунин).</p> <p>Рефлексивная беседа о том, как важно уметь поддерживать оптимизм в себе и в окружающих.</p>

Темы	Основное содержание	Деятельность школьников
<p>«Я вижу Землю! Это так красиво».</p>	<p>Главные события в истории покорения космоса. Отечественные космонавты-рекордсмены.</p> <p>Подготовка к полёту — многолетний процесс.</p> <p>Художественный фильм «Вызов» - героизм персонажей и реальных людей.</p>	<p>Участие во вступительной беседе об основных исторических событиях в космонавтике. Самостоятельная работа в группах: найти в интернете информацию о космонавте и сделать сообщение для одноклассников (Герман Титов, Валентина Терешкова, Алексей Леонов, Светлана Савицкая, Валерий Поляков, Елена Кондакова, Сергей Крикалев, Геннадий Падалка, Анатолий Соловьев).</p> <p>Участие в беседе о трудном процессе подготовки к полёту. Обсуждение фильма «Вызов» - в чем заключался героизм главных действующих лиц и актрисы и режиссера фильма.</p>
<p>215-летие со дня рождения Н. В. Гоголя</p>	<p>Николай Гоголь – признанный классик русской литературы, автор знаменитых «Мертвых душ», «Ревизора», «Вечеров на хуторе близ Диканьки». Сюжеты, герои, ситуации из произведений Николая Гоголя актуальны по сей день.</p>	<p>Проблематизирующая беседа «Классик есть классик», в ходе которой школьники обсуждают, какие сюжеты, герои, ситуации из произведений Гоголя можно было назвать современными.</p> <p>Игра «Закончи фразу, ставшую крылатой», в ходе которой школьники продолжают знаменитые фразы из произведений Н. Гоголя.</p> <p>Интерактивная игра, в ходе которой школьники по отрывкам из телеспектаклей, кинофильмов, иллюстраций, созданных по произведениям Николая Гоголя, называют произведение и его главных героев.</p> <p>Дискуссия, в ходе которой школьники обсуждают фразу И.А. Гончарова «Он, смеша и смеясь, невидимо плакал...».</p>
<p>Экологичное потребление</p>	<p>Экологичное потребление — способ позаботиться о сохранности планеты. Экологические проблемы как следствия безответственного поведения человека.</p> <p>Соблюдать эко-правила — не так сложно</p>	<p>Участие во вступительной беседе об экологическом потреблении. Обсуждение экологических проблем, существующих в России, и роли людей в их появлении, поиски решений.</p> <p>Работа в группах по составлению общего списка эко-правил, которые легко может соблюдать каждый</p>

Темы	Основное содержание	Деятельность школьников
Труд крут	История Праздника труда. Труд — это право или обязанность человека? Работа мечты. Жизненно важные навыки	Вступительная беседа об истории Праздника труда. Участие в дискуссии: «Труд — это право или обязанность человека?» Мозговой штурм — обсуждение критериев работы мечты. Блиц-опрос «Владеете ли вы элементарными трудовыми навыками?»
Урок памяти	История появления праздника День Победы. Поисковое движение России. Могила Неизвестного Солдата. Семейные традиции празднования Дня Победы. Бессмертный полк	Участие во вступительной беседе об истории появления праздника День Победы. Участие в беседе о том, что заставляет тысячи человек заниматься поиском и захоронением останков погибших защитников Отечества? Обмен мнениями: есть ли в вашей семье традиция отмечать День Победы? Участвует ли семья в шествиях Бессмертного полка?
Будь готов! Ко дню детских общественных организаций	19 мая 1922 года — день рождения пионерской организации. Цель её создания и деятельность. Распад пионерской организации. Причины, по которым дети объединяются	Участие во вступительной беседе о пионерской организации. Участие в дискуссии о том, какое должно быть детское общественное объединение, чтобы вам захотелось в него вступить. Участие в мозговом штурме по выдвижению причин, по которым дети объединяются. Участие в беседе о том, какие бывают детские общественные объединения
Русский язык. Великий и могучий. 225 со дня рождения А. С. Пушкина	Неизвестный Пушкин. Творчество Пушкина объединяет поколения. Вклад А. С. Пушкина в формирование современного литературного русского языка.	Брейн- ринг «Узнай произведение по иллюстрации». Историческая справка «Малоизвестные факты из жизни А. С. Пушкина». Эвристическая беседа «Мы говорим на языке Пушкина». Интерактивные задания на знание русского языка.

СРЕДНЕЕ ОБЩЕЕ ОБРАЗОВАНИЕ

Содержание программы внеурочной деятельности

«Разговоры о важном»

День знаний. Знакомство с проектами Российского общества «Знание». Возможности, которые предоставляют проекты общества «Знание» для обучающихся различных возрастов.

Родина — не только место рождения. Природные и культурные памятники — чем гордимся, о чем помним, что бережем?

Зоя Космодемьянская — её подвиг бессмертен, её имя стало символом мужества и стойкости, а жизнь служит примером беззаветной преданности Отечеству, истиной любви к своей Родине.

Право избирать и быть избранным гарантировано Конституцией Российской Федерации каждому гражданину нашей страны. Жизнь, свобода, права и благополучие граждан является одной из главных ценностей, а проявление гражданской позиции, желание участвовать в развитии своего города, региона, страны — достойно уважения.

Ценность профессии учителя. Советник по воспитанию — проводник в мир возможностей, которые создало государство для каждого ребенка в стране, наставник и «старший товарищ», помогающий как объединить школьный коллектив в дружную команду, так и выстроить личную траекторию развития каждому ребенку.

Честность, открытость, готовность прийти на помощь — основа хороших отношений с окружающими. Уважение к окружающим — норма жизни в нашем обществе. В условиях информационных перегрузок, разнообразия быстро решаемых задач, экономической нестабильности, стрессы стали неотъемлемой составляющей жизни человека. Они приводят к депрессивному состоянию, которое, в свою очередь, может привести к проблемам физического здоровья, конфликтам с близкими, неуверенности, озлобленности. Знания о том, как наладить отношения в коллективе, сохранить свое психическое здоровье, как

смотреть на мир позитивно, как не стать жертвой «травли», и самому не опуститься до «травли» других, необходимы всем.

Давние культурные традиции России получают отражение в произведениях кинематографического искусства, которое имеет свой «золотой фонд», признанный во всем мире. Отечественное кино передает наши традиционные ценности, великое культурно-историческое наследие, отображает то, что объединяет нас как нацию. Развитие отечественного кино отражает не только основные вехи развития страны, но и моделирует образ ее будущего. Кино, наряду с литературой и театром, позволяет человеку увидеть себя, как в «зеркале», соотнести свои поступки с поступками героев, анализировать и рефлексировать, приобретать новые знания, знакомиться с миром профессий, с творчеством талантливых людей, с историей и культурой страны.

Подразделения специального назначения (спецназ) в России имеют особую значимость, они олицетворяют служение Отечеству, мужество и силу духа, беспримерное самопожертвование, готовность мгновенно прийти на помощь Родине. Военнослужащие спецназа обладают особыми профессиональными, физическими и моральными качествами, являются достойным примером настоящего мужчины.

Единство нации – основа существования российского государства. Единство многонационального народа, уважение традиций, религий, уклада жизни всех народов является главным в жизни страны. Пока мы едины – мы непобедимы.

Технологический суверенитет нашей Родины необходимо защищать так же, как границы государства, это основа и залог существования современной страны. Развитие сферы информационных технологий сегодня стратегически важно для будущего, профессии в этой сфере очень перспективны и востребованы. Технологический суверенитет решает задачи обеспечения безопасности, получения энергии, продовольственной независимости, транспортной связности. Логика развития экономики предполагает защиту и формирование высокотехнологичных отраслей с высокой долей интеллектуальных вложений.

Появление новых профессий связано с цифровизацией экономики, движением к технологическому суверенитету.

Традиционная семья в России – это союз мужчины и женщины, которые создают и поддерживают отношения уважения, заботы и взаимной поддержки. Основа семьи – это любовь. Важно, чтобы дети стремились создавать полноценные многодетные семьи.

Что для каждого человека означает слово «Родина»? Это родители, семья, дом, друзья, родной город, регион, вся наша страна и народ. Чувство любви к своей Родине человек несет в себе всю жизнь, это его опора и поддержка. Родина – это не просто территория, это, прежде всего то, что мы любим и готовы защищать.

Волонтерство в России. Особенности волонтерской деятельности. Исторически сложилось, что в сложные годы нашей страны люди безвозмездно помогали друг другу, оказывали всестороннюю поддержку. Даша Севастопольская, сёстры милосердия – история и современность.

Россия — страна с героическим прошлым. Современные герои — кто они? Россия начинается с меня?

Значение Конституции для граждан страны. Знание прав и выполнение обязанностей. Ответственность — это осознанное поведение.

Новый год — праздник для всех россиян. У каждого народа есть интересные новогодние семейные традиции. Знакомство с обычаями и культурой новогодних праздников в нашей стране.

Первая печатная книга в России – «Азбука» Ивана Фёдорова. Способы передачи информации до появления письменности. Разница между азбукой и букварем. «Азбука», напечатанная Иваном Федоровым: «Ради скорого младенческого научения». Любовь к чтению, бережное отношение к книге начались 450 лет назад.

Современный человек должен обладать функциональной грамотностью, в том числе налоговой. Для чего собирают налоги? Что они обеспечивают для граждан? Выплата налогов – обязанность каждого гражданина Российской Федерации.

Голод, морозы, бомбардировки — тяготы блокадного Ленинграда. Блокадный паек. О провале планов немецких войск. 80 лет назад город-герой Ленинград был полностью освобожден от фашистской блокады.

Кто такой союзник? Какие обязанности он на себя принимает, какими обладает правами? Что дает заключение союзного договора для государств? Союзники России – государства, которые разделяют и поддерживают наши общие традиционные ценности, уважают культуру, стремятся к укреплению союзных государств и поддерживают их.

Достижения науки в повседневной жизни. Научные и технические достижения в нашей стране. 190-летие великого русского учёного-химика, специалиста во многих областях науки и искусства Д.И. Менделеева.

День первооткрывателя. Россия является не только самой большой страной в мире, которую за ее продолжительную историю шаг за шагом исследовали, изучали, открывали русские землепроходцы. Удивительные уголки нашей страны сегодня может открыть для себя любой школьник.

День защитника Отечества: исторические традиции. Профессия военного: кто её выбирает сегодня. Смекалка в военном деле. 280-летие со дня рождения великого русского флотоводца, командующего Черноморским флотом (1790—1798); командующего русско-турецкой эскадрой в Средиземном море (1798—1800), адмирала (1799) Ф.Ф. Ушакова.

Подлинность намерений — то, что у тебя внутри. Как найти своё место в жизни? Что нужно для того, чтобы найти друзей и самому быть хорошим другом? Примеры настоящей дружбы. Что нужно для того, чтобы создать хорошую семью и самому быть хорошим семьянином. Поддержка семьи в России. Что нужно, чтобы найти свое призвание и стать настоящим профессионалом. Поддержка профессионального самоопределения школьников в России. Эти вопросы волнуют подростков. Проблемы, с которыми они сталкиваются, и способы их решения.

Всемирный фестиваль молодежи – 2024. Сириус – федеральная площадка фестиваля. Исторические факты появления всемирного фестиваля молодежи и студентов. Фестивали, которые проходили в нашей стране.

Российская авиация. Легендарная история развития российской гражданской авиации. Героизм конструкторов, инженеров и летчиков-испытателей первых российских самолетов. Мировые рекорды российских летчиков. Современное авиастроение. Профессии, связанные с авиацией.

Красивейший полуостров с богатой историей. История Крымского полуострова. Значение Крыма. Достопримечательности Крыма.

Россия – здоровая держава. Это значит, что жители страны должны стремиться поддерживать здоровый образ жизни. Физическое и психическое здоровье населения играют важную роль в укреплении экономического потенциала и социальной стабильности страны, повышают качество жизни каждого человека.

Цирк как фантазийное и сказочное искусство. Цирк в России, История цирка, цирковые династии России. Знаменитые на весь мир российские силачи, дрессировщики, акробаты, клоуны, фокусники. Цирковые профессии.

Главные события в истории покорения космоса. Отечественные космонавты-рекордсмены. Подготовка к полету — многолетний процесс.

Николай Гоголь – признанный классик русской литературы, автор знаменитых «Мертвых душ», «Ревизора», «Вечеров на хуторе близ Диканьки». Сюжеты, герои, ситуации из произведений Николая Гоголя актуальны по сей день.

Экологичное потребление — способ позаботиться о сохранности планеты. Экологические проблемы как следствия безответственного поведения человека. Соблюдать эко-правила — не так сложно.

История Праздника труда. Труд – это право или обязанность человека? Работа мечты. Жизненно важные навыки.

История появления праздника День Победы. Поисковое движение России. Могила Неизвестного Солдата. Семейные традиции празднования Дня Победы.

19 мая 1922 года — день рождения пионерской организации. Цель ее создания и деятельность. Причины, по которым дети объединяются.

Неизвестный Пушкин. Творчество Пушкина объединяет поколения. Вклад А. С. Пушкина в формирование современного литературного русского языка.

Планируемые результаты освоения курса внеурочной деятельности

Занятия в рамках программы направлены на обеспечение достижения школьниками следующих личностных, метапредметных и предметных образовательных результатов.

Личностные результаты должны отражать:

- российскую гражданскую идентичность, патриотизм, уважение к своему народу, чувства ответственности перед Родиной, гордости за свой край, свою Родину, прошлое и настоящее многонационального народа России, уважение государственных символов (герб, флаг, гимн);

- гражданскую позицию как активного и ответственного члена российского общества, осознающего свои конституционные права и обязанности, уважающего закон и правопорядок, обладающего чувством собственного достоинства, осознанно принимающего традиционные национальные и общечеловеческие гуманистические и демократические ценности;

- готовность к служению Отечеству, его защите;

- сформированность мировоззрения, соответствующего современному уровню развития науки и общественной практики, основанного на диалоге культур, а также различных форм общественного сознания, осознание своего места в поликультурном мире;

- сформированность основ саморазвития и самовоспитания в соответствии с общечеловеческими ценностями и идеалами гражданского общества; готовность и способность к самостоятельной, творческой и ответственной деятельности;

- толерантное сознание и поведение в поликультурном мире, готовность и способность вести диалог с другими людьми, достигать в нем взаимопонимания, находить общие цели и сотрудничать для их достижения, способность противостоять идеологии экстремизма, национализма, ксенофобии, дискриминации по социальным, религиозным, расовым, национальным признакам и другим негативным социальным явлениям;

- навыки сотрудничества со сверстниками, детьми младшего возраста, взрослыми в образовательной, общественно полезной, учебно-исследовательской, проектной и других видах деятельности;

- нравственное сознание и поведение на основе усвоения общечеловеческих ценностей;

- готовность и способность к образованию, в том числе самообразованию, на протяжении всей жизни; сознательное отношение к непрерывному образованию как условию успешной профессиональной и общественной деятельности;

- эстетическое отношение к миру, включая эстетику быта, научного и технического творчества, спорта, общественных отношений;

- принятие и реализация ценностей здорового и безопасного образа жизни, потребности в физическом самосовершенствовании, занятиях спортивно-оздоровительной деятельностью, неприятие вредных привычек: курения, употребления алкоголя, наркотиков;

- бережное, ответственное и компетентное отношение к физическому и психологическому здоровью, как собственному, так и других людей, умение оказывать первую помощь;

- осознанный выбор будущей профессии и возможностей реализации собственных жизненных планов; отношение к профессиональной деятельности как возможности участия в решении личных, общественных, государственных, общенациональных проблем;

- сформированность экологического мышления, понимания влияния социально-экономических процессов на состояние природной и социальной среды; приобретение опыта эколого-направленной деятельности;

- ответственное отношение к созданию семьи на основе осознанного принятия ценностей семейной жизни.

Метапредметные результаты освоения основной образовательной программы должны отражать:

- умение самостоятельно определять цели деятельности и составлять планы деятельности; самостоятельно осуществлять, контролировать и корректировать

деятельность; использовать все возможные ресурсы для достижения поставленных целей и реализации планов деятельности; выбирать успешные стратегии в различных ситуациях;

- умение продуктивно общаться и взаимодействовать в процессе совместной деятельности, учитывать позиции других участников деятельности, эффективно разрешать конфликты;

- владение навыками познавательной, учебно-исследовательской и проектной деятельности, навыками разрешения проблем; способность и готовность к самостоятельному поиску методов решения практических задач, применению различных методов познания;

- готовность и способность к самостоятельной информационно-познавательной деятельности, владение навыками получения необходимой информации из словарей разных типов, умение ориентироваться в различных источниках информации, критически оценивать и интерпретировать информацию, получаемую из различных источников;

- умение использовать средства информационных и коммуникационных технологий (далее - ИКТ) в решении когнитивных, коммуникативных и организационных задач с соблюдением требований эргономики, техники безопасности, гигиены, ресурсосбережения, правовых и этических норм, норм информационной безопасности;

- умение определять назначение и функции различных социальных институтов;

- умение самостоятельно оценивать и принимать решения, определяющие стратегию поведения, с учетом гражданских и нравственных ценностей;

- владение языковыми средствами – умение ясно, логично и точно излагать свою точку зрения, использовать адекватные языковые средства;

- владение навыками познавательной рефлексии как осознания совершаемых действий и мыслительных процессов, их результатов и оснований, границ своего знания и незнания, новых познавательных задач и средств их достижения.

Предметные результаты освоения программы среднего общего образования представлены с учетом специфики содержания предметных областей, затрагиваемых в ходе участия в программе «Разговоры о важном»:

Русский язык и литература: сформированность понятий о нормах русского литературного языка и применение знаний о них в речевой практике; владение навыками самоанализа и самооценки на основе наблюдений за собственной речью; владение умением анализировать текст с точки зрения наличия в нем явной и скрытой, основной и второстепенной информации; владение умением представлять тексты в виде тезисов, конспектов, аннотаций, рефератов, сочинений различных жанров; знание содержания произведений русской и мировой классической литературы, их историко-культурного и нравственно-ценностного влияния на формирование национальной и мировой; сформированность представлений об изобразительно-выразительных возможностях русского языка; сформированность умений учитывать исторический, историко-культурный контекст и контекст творчества писателя в процессе анализа художественного произведения; способность выявлять в художественных текстах образы, темы и проблемы и выражать свое отношение к ним в развернутых аргументированных устных и письменных высказываниях.

Иностранные языки: владение знаниями о социокультурной специфике страны/стран изучаемого языка и умение; умение выделять общее и различное в культуре родной страны и страны/стран изучаемого языка; сформированность умения использовать иностранный язык как средство для получения информации из иноязычных источников в образовательных и самообразовательных целях.

История: сформированность представлений о современной исторической науке, ее специфике, методах исторического познания и роли в решении задач прогрессивного развития России в глобальном мире; владение комплексом знаний об истории России и человечества в целом, представлениями об общем и особенном в мировом историческом процессе; сформированность умений применять исторические знания в профессиональной и общественной

деятельности, поликультурном общении; сформированность умений вести диалог, обосновывать свою точку зрения в дискуссии по исторической тематике.

Обществознание: сформированность знаний об обществе как целостной развивающейся системе в единстве и взаимодействии его основных сфер и институтов; владение умениями выявлять причинно-следственные, функциональные, иерархические и другие связи социальных объектов и процессов; сформированность представлений об основных тенденциях и возможных перспективах развития мирового сообщества в глобальном мире; сформированность представлений о методах познания социальных явлений и процессов; владение умениями применять полученные знания в повседневной жизни, прогнозировать последствия принимаемых решений; сформированность навыков оценивания социальной информации, умений поиска информации в источниках различного типа для реконструкции недостающих звеньев с целью объяснения и оценки разнообразных явлений и процессов общественного развития.

География: владение представлениями о современной географической науке, ее участии в решении важнейших проблем человечества; владение географическим мышлением для определения географических аспектов природных, социально-экономических и экологических процессов и проблем; сформированность системы комплексных социально ориентированных географических знаний о закономерностях развития природы, размещения населения и хозяйства, о динамике и территориальных особенностях процессов, протекающих в географическом пространстве; владение умениями проведения наблюдений за отдельными географическими объектами, процессами и явлениями, их изменениями в результате природных и антропогенных воздействий; владение умениями использовать карты разного содержания для выявления закономерностей и тенденций, получения нового географического знания о природных социально-экономических и экологических процессах и явлениях; владение умениями географического анализа и интерпретации разнообразной информации; владение умениями применять географические знания для объяснения и оценки разнообразных явлений и процессов, самостоятельного

оценивания уровня безопасности окружающей среды, адаптации к изменению ее условий; сформированность представлений и знаний об основных проблемах взаимодействия природы и общества, о природных и социально-экономических аспектах экологических проблем.

Экономика: сформированность системы знаний об экономической сфере в жизни общества как пространстве, в котором осуществляется экономическая деятельность индивидов, семей, отдельных предприятий и государства; понимание значения этических норм и нравственных ценностей в экономической деятельности отдельных людей и общества; сформированность уважительного отношения к чужой собственности; владение навыками поиска актуальной экономической информации в различных источниках, включая Интернет; умение различать факты, аргументы и оценочные суждения; анализировать, преобразовывать и использовать экономическую информацию для решения практических задач в учебной деятельности и реальной жизни; понимание места и роли России в современной мировой экономике; умение ориентироваться в текущих экономических событиях в России и в мире.

Право: сформированность представлений о понятии государства, его функциях, механизме и формах; владение знаниями о понятии права, источниках и нормах права, законности, правоотношениях; сформированность представлений о Конституции Российской Федерации как основном законе государства, владение знаниями об основах правового статуса личности в Российской Федерации; сформированность умений применять правовые знания для оценивания конкретных правовых норм с точки зрения их соответствия законодательству Российской Федерации; сформированность навыков самостоятельного поиска правовой информации, умений использовать результаты в конкретных жизненных ситуациях.

Информатика: сформированность представлений о роли информации и связанных с ней процессов в окружающем мире; сформированность базовых навыков и умений по соблюдению требований техники безопасности, гигиены и

ресурсосбережения при работе со средствами информатизации; понимания основ правовых аспектов использования компьютерных программ и работы в Интернете.

Биология: владение основополагающими понятиями и представлениями о живой природе, ее уровневой организации и эволюции; уверенное пользование биологической терминологией и символикой; владение основными методами научного познания; сформированность собственной позиции по отношению к биологической информации, получаемой из разных источников, к глобальным экологическим проблемам и путям их решения.

Естествознание: сформированность представлений о целостной современной естественнонаучной картине мира, о природе как единой целостной системе, о взаимосвязи человека, природы и общества; о пространственно-временных масштабах Вселенной; владение знаниями о наиболее важных открытиях и достижениях в области естествознания, повлиявших на эволюцию представлений о природе, на развитие техники и технологий; сформированность умения применять естественнонаучные знания для объяснения окружающих явлений, сохранения здоровья, обеспечения безопасности жизнедеятельности, бережного отношения к природе, рационального природопользования, а также выполнения роли грамотного потребителя; сформированность представлений о научном методе познания природы и средствах изучения мегамира, макромира и микромира; сформированность умений понимать значимость естественнонаучного знания для каждого человека, независимо от его профессиональной деятельности, различать факты и оценки, сравнивать оценочные выводы, видеть их связь с критериями оценок и связь критериев с определенной системой ценностей.

Астрономия: сформированность представлений о строении Солнечной системы, эволюции звезд и Вселенной, пространственно-временных масштабах Вселенной; сформированность представлений о значении астрономии в практической деятельности человека и дальнейшем научно-техническом развитии; осознание роли отечественной науки в освоении и использовании космического пространства и развитии международного сотрудничества в этой области.

Экология: сформированность представлений об экологической культуре как условия достижения устойчивого (сбалансированного) развития общества и природы, об экологических связях в системе "человек - общество - природа"; сформированность экологического мышления и способности учитывать и оценивать экологические последствия в разных сферах деятельности; владение умениями применять экологические знания в жизненных ситуациях, связанных с выполнением типичных социальных ролей; владение знаниями экологических императивов, гражданских прав и обязанностей в области энерго- и ресурсосбережения в интересах сохранения окружающей среды, здоровья и безопасности жизни; сформированность личностного отношения к экологическим ценностям, моральной ответственности за экологические последствия своих действий в окружающей среде; сформированность способности к выполнению проектов экологически ориентированной социальной деятельности, связанных с экологической безопасностью окружающей среды, здоровьем людей и повышением их экологической культуры.

Основы безопасности жизнедеятельности: сформированность представлений о культуре безопасности жизнедеятельности, в том числе о культуре экологической безопасности как о жизненно важной социально-нравственной позиции личности, а также как о средстве, повышающем защищенность личности, общества и государства от внешних и внутренних угроз, включая отрицательное влияние человеческого фактора; знание основ государственной системы, российского законодательства, направленных на защиту населения от внешних и внутренних угроз; сформированность представлений о необходимости отрицания экстремизма, терроризма, других действий противоправного характера, а также асоциального поведения; сформированность представлений о здоровом образе жизни как о средстве обеспечения духовного, физического и социального благополучия личности; знание распространенных опасных и чрезвычайных ситуаций природного, техногенного и социального характера.

Тематическое планирование 10–11 классы (1 час в неделю)

Темы	Основное содержание	Деятельность школьников
День знаний	<p>Знакомство с проектами Российского общества «Знание».</p> <p>Возможности, которые предоставляют проекты общества «Знание» для обучающихся различных возрастов.</p>	<p>Участие во вступительной беседе. Просмотр ролика о необходимости знаний для жизненного успеха.</p> <p>Участие в мотивационной беседе о чертах характера, которые присущи людям с активной жизненной позицией, о мечтах и о том, как можно их достигнуть.</p>
Там, где Россия	<p>Родина — не только место рождения. История, культура, научные достижения: чем мы можем гордиться?</p>	<p>Участие во вступительной беседе о России. Просмотр ролика о России.</p> <p>Интерактивная викторина.</p> <p>Чем полезны фенологические наблюдения. Их роль в жизни человека.</p>
Зоя. К 100-летию со дня рождения Зои Космодемьянской	<p>Зоя Космодемьянская – её подвиг бессмертен, её имя стало символом мужества и стойкости, а жизнь служит примером беззаветной преданности Отечеству, истиной любви к своей Родине.</p>	<p>Участие во вступительной беседе. Просмотр видеоролика о жизни и подвиге Зои.</p> <p>Участие в беседе о том, как воспитываются черты личности героя.</p> <p>Подвиг Зои был подвигом ради жизни будущих поколений. В защиту всего, что любила эта молодая девушка. Просмотр интерактивной карты, беседа о сохранении памятников героям.</p>

Темы	Основное содержание	Деятельность школьников
<p>Избирательная система России (30 лет ЦИК)</p>	<p>Право избирать и быть избранным гарантировано Конституцией Российской Федерации каждому гражданину нашей страны.</p> <p>Жизнь, свобода, права и благополучие граждан является одной из главных ценностей, а проявление гражданской позиции, желание участвовать в развитии своего города, региона, страны – достойно уважения.</p>	<p>Участие во вступительной беседе. Просмотр видеоролика об истории Центральной избирательной комиссии.</p> <p>Обсуждение ситуаций, возникающих в связи с голосованием и выборами.</p> <p>Выполнение интерактивного задания «Избирательная система в России».</p>
<p>День учителя (советники по воспитанию)</p>	<p>Ценность профессии учителя. Советник по воспитанию – проводник в мир возможностей, которые создало государство для каждого ребенка в стране, наставник и «старший товарищ», помогающий как объединить школьный коллектив в дружную команду, так и выстроить личную траекторию развития каждому ребенку.</p>	<p>Просмотр видеоролика.</p> <p>Участие в командной работе: каким должен быть современный Учитель? (создание кластера).</p> <p>Участие в дискуссии на одну из предложенных тем: «Если бы я был учителем, какими качествами обладал..., как относился бы к ученикам..., как готовился к занятиям..., какие вспомогательные средства использовал для проведения уроков?»; «Чем может помочь советник по воспитанию?»</p>

Темы	Основное содержание	Деятельность школьников
<p>О взаимоотношениях в коллективе (Всемирный день психического здоровья, профилактика буллинга)</p>	<p>В условиях информационных перегрузок, разнообразия быстро решаемых задач, экономической нестабильности, стрессы стали неотъемлемой составляющей жизни человека. Они приводят к депрессивному состоянию, которое, в свою очередь, может привести к проблемам физического здоровья, конфликтам с близкими, неуверенности, озлобленности. Знания о том, как наладить отношения в коллективе, сохранить свое психическое здоровье, как смотреть на мир позитивно, как не стать жертвой «травли», и самому не опуститься до «травли» других, необходимы всем.</p>	<p>Мотивационная беседа о взаимосвязи физического и психического здоровья. Игра «Верю - не верю» о стереотипах в отношении здоровья и здорового образа жизни. Просмотр отрывков из мультфильмов и фильмов, обсуждение их. Беседа о буллинге, его причинах и вреде, который он причиняет человеку. Мастер-класс «Магия игры», в ходе которого школьники участвуют в игровых упражнениях, помогающих снять стресс и психологическое напряжение, выплеснуть негативные эмоции. Мозговой штурм «Мои правила благополучия», в ходе которого школьники составляют список лайфхаков класса о том, как подростку справляться со стрессами, излишним давлением взрослых. Итоговая рефлексивная беседа, в ходе которой школьники обсуждают характеристики идеального коллектива, в котором им было бы комфортно находиться. .</p>
<p>По ту сторону экрана. 115 лет кино в России</p>	<p>Развитие отечественного кино отражает не только основные вехи развития страны, но и моделирует образ ее будущего. Кино, наряду с литературой и театром, позволяет человеку увидеть себя, как в «зеркале», соотнести свои поступки с поступками героев, анализировать и рефлексировать, приобретать новые знания, знакомиться с миром профессий, с творчеством талантливых людей, с историей и культурой страны.</p>	<p>Мотивационная беседа о любимых мультфильмах и кинофильмах, жанрах кино. Просмотр видеоролика об истории российского игрового кино. Обсуждение ролика. Беседа о будущем кинематографа в цифровую эпоху. Интерактивная игра, в ходе которой школьники называют мультфильм или фильм по его отрывку. Игра «Ты - актер», где дети пробуют себя в роли актеров немого кино. Итоговая беседа о возможности создания собственного фильма о классе, сделанного руками школьников.</p>

Темы	Основное содержание	Деятельность школьников
День спецназа	<p>Подразделения специального назначения (спецназ) в России имеют особую значимость, они олицетворяют служение Отечеству, мужество и силу духа, беспримерное самопожертвование, готовность мгновенно прийти на помощь Родине. Военнослужащие спецназа обладают особыми профессиональными, физическими и моральными качествами, являются достойным примером настоящего мужчины.</p>	<p>Участие во вступительной беседе, просмотр видеоролика о видах подразделений специального назначения в России. Участие в обсуждении: «Качества личности бойца спецназа». Выполнение интерактивного задания «Что важнее для спецназовца – ум или сила?»</p>
День народного единства	<p>Смутное время в истории нашей страны. Самозванцы — одна из причин продолжавшейся Смуты. Ополчение во главе с князем Дмитрием Пожарским и земским старостой Кузьмой Мининым. Примеры единения народа не только в войне</p>	<p>Участие во вступительной беседе о появлении праздника День народного единства. Знакомство с исторической справкой о событиях Смутного времени. Работа в группах: если бы вы жили в Смутное время, в чем вы бы увидели причины появления народных ополчений? Обмен мнениями. Дискуссия о том, что 4 ноября 1612 года воины народного ополчения продемонстрировали образец героизма и сплоченности всего народа вне зависимости от происхождения, вероисповедания и положения в обществе. Дискуссия о том, когда еще люди чувствуют, что им надо объединяться?</p>

Темы	Основное содержание	Деятельность школьников
<p>Россия: взгляд в будущее. Технологический суверенитет / цифровая экономика / новые профессии</p>	<p>Технологический суверенитет решает задачи обеспечения безопасности, получения энергии, продовольственной независимости, транспортной связности. Логика развития экономики предполагает защиту и формирование высокотехнологичных отраслей с высокой долей интеллектуальных вложений. Развитие цифровой экономики предполагает выстраивание системы экономических, социальных и культурных отношений, основанных на использовании цифровых информационно-коммуникационных технологий. Появление новых профессий связано с цифровизацией экономики, движением к технологическому суверенитету.</p>	<p>Беседа о сущности понятий «суверенитет», «технологический суверенитет», «цифровая экономика».</p> <p>Просмотр видеоролика о цифровых технологиях, вошедших в современную жизнь многих россиян, в экономику, образование и культуру страны. Дискуссия, в ходе которой школьники высказывают свои мнения о возможностях и рисках, которые появляются в связи с проникновением искусственного интеллекта во многие сферы не только экономики, но и культуры, образования, спорта.</p> <p>Игра-викторина «Язык не для всех», в ходе которой школьники знакомятся с новыми понятиями в области цифровых технологий и с профессиями будущего.</p> <p>Интерактивное путешествие по городу профессий будущего, в ходе которого школьники знакомятся с двенадцатью направлениями профессиональной деятельности, которые охватывают 50 перспективных профессий.</p> <p>Рефлексивная беседа, в ходе которой педагог просит школьников завершить некоторые из предложений, например: «Самое большое открытие, которое я сделал на этом занятии – это ...»; «Все говорят, что без цифры сегодняшняя жизнь просто невозможна, я с этим утверждением ...»; «Если у меня спросят, готов ли я учиться всю свою жизнь, то я отвечу ...»</p>
<p>О взаимоотношениях в семье (День матери)</p>	<p>Мама — важный человек в жизни каждого. Материнская любовь — простая и безоговорочная.</p> <p>Легко ли быть мамой?</p>	<p>Участие в игре «Незаконченное предложение», во время которой каждый школьник продолжает предложение «Первое, что приходит в голову, когда я слышу слово «мама» ...»</p> <p>Участие в групповом обсуждении случаев недопонимания мам и детей.</p> <p>Поиск причин этого в процессе групповой работы.</p> <p>Участие в беседе о том, что делает наших мам счастливыми</p>

Темы	Основное содержание	Деятельность школьников
Что такое Родина? (региональный и местный компонент)	Что для каждого человека означает слово «Родина»? Это родители, семья, дом, друзья, родной город, регион, вся наша страна и народ. Чувство любви к своей Родине человек несет в себе всю жизнь, это его опора и поддержка. Родина – это не просто территория, это, прежде всего то, что мы любим и готовы защищать.	<p>Участие в беседе о том, когда каждый из нас чувствовал гордость при виде государственных символов нашей страны. Какова региональная символика? Что означают элементы герба, флага?</p> <p>Знакомство с традициями народов, живущих на территории России.</p> <p>Участие в дискуссии о том, что объединяет людей разных национальностей в одной стране, что им в этом помогает?</p>
Мы вместе	История создания Красного Креста. Особенности волонтерской деятельности. Волонтерство в России	<p>Знакомство школьников с информацией о создании в Международного Комитета Красного Креста.</p> <p>Участие в обсуждении вопроса: действительно ли создание именно этой организации можно считать началом волонтерского движения?</p> <p>Работа в группах по составлению списка особенностей волонтерской деятельности.</p> <p>Обмен историями из жизни о волонтерской деятельности</p>
Главный закон страны	Значение Конституции для граждан страны. Знание прав и выполнение обязанностей. Ответственность — это осознанное поведение	<p>Участие во вступительной беседе о значении слова «конституция» и о жизни без конституции.</p> <p>Участие в обсуждении ситуаций, в которых было нарушение прав или невыполнение обязанностей.</p> <p>Участие в игре «Незаконченное предложение», во время которой каждый школьник продолжает предложение «Нужно знать Конституцию, потому что...»</p> <p>Участие в дискуссии об осознанном поведении и личной ответственности</p>

Темы	Основное содержание	Деятельность школьников
Герои нашего времени	Россия — страна с героическим прошлым. Современные герои — кто они? Россия начинается с меня?	Участие во вступительной беседе о непростой судьбе нашей страны, о войнах, которые выпали на долю народа и о героизме тех, кто вставал на ее защиту. Участие в дискуссии о том, есть ли место героизму сегодня? Обсуждение мнений школьников. Участие в игре «Качества современного героя»
Новогодние семейные традиции разных народов России	Новый год — праздник всей семьи. Новогодние семейные традиции. Новогодние приметы. Различные традиции встречи Нового года у разных народов России.	Игра «Вопрос из шляпы» (Все ли вы знаете о Новом годе?) Участие в дискуссии «Поделись новогодней традицией, которая объединяет народы нашей страны». Участие в беседе о том, что чаще всего мы мечтаем о материальных подарках, но есть ли что-то, что мы хотели бы изменить в себе в Новом году? Участие в разговоре о новогодних приметах, подарках.
От А до Я. 450 лет "Азбуке" Ивана Фёдорова	Способы передачи информации до появления письменности. Разница между азбукой и букварем. «Азбука», напечатанная Иваном Фёдоровым: «Ради скорого младенческого научения».	Беседа о разных способах передачи информации. Блиц-опрос «Интересные факты об Азбуке». Эвристическая беседа «Первая печатная «Азбука»: в чем особенности». Интерактивные задания, связанные с содержанием «Азбуки».
Налоговая грамотность	Современный человек должен обладать функциональной грамотностью, в том числе налоговой. Для чего собирают налоги? Что они обеспечивают для граждан? Выплата налогов — обязанность каждого гражданина Российской Федерации.	Беседа о том, что такое налоговая система. Блиц-опрос «Для чего государству необходим бюджет?». Беседа «Права и обязанности налогоплательщика». Интерактивное задание «Создай и распредели бюджет».

Темы	Основное содержание	Деятельность школьников
<p>Непокоренные. 80 лет со дня полного освобождения Ленинграда от фашистской блокады</p>	<p>Голод, морозы, бомбардировки — тяготы блокадного Ленинграда. Блокадный паек. Способы выживания ленинградцев. О провале планов немецких войск. О героизме советских воинов, освободивших город на Неве.</p>	<p>Участие в блиц-опросе «Что вы знаете о блокаде Ленинграда; каким образом город попал в кольцо; зачем Гитлер хотел захватить город; почему Ладожское озеро называют дорогой жизни; чем стало полное освобождение Ленинграда от фашистской блокады для всей страны, для хода Великой Отечественной войны?» Беседа о том, что помогало людям выстоять в осажденном городе. Работа в парах с дальнейшим обобщением: почему планам Гитлера не суждено было сбыться?</p>
<p>Союзники России</p>	<p>Кто такой союзник? Какие обязанности он на себя принимает, какими обладает правами? Что дает заключение союзного договора для государств? Союзники России – государства, которые разделяют и поддерживают наши общие традиционные ценности, уважают культуру, стремятся к укреплению союзных государств и поддерживают их.</p>	<p>Беседа о государствах-союзниках Российской Федерации. Блиц-опрос: «Какие традиционные ценности разделяют союзники?». Дискуссия: права и обязанности союзных государств. В чем заключается союзническая поддержка? Что Россия делает для союзников?</p>
<p>190 лет со дня рождения Д. Менделеева. День российской науки</p>	<p>Цивилизация без научных достижений. Научные и технические достижения в нашей стране. Вклад российских ученых в мировую науку. Д.И. Менделеев и роль его достижений для науки. Достижения науки в повседневной жизни. Плюсы и минусы научно-технического прогресса</p>	<p>Участие во вступительной беседе о том, какой была бы жизнь человека без научных достижений. Участие в беседе об основных научных и технических достижениях в нашей стране. Участие в интерактивном задании «Д.И. Менделеев: не только химия». Участие в блиц – опросе «Примеры использования достижений науки в повседневной жизни». Работа в группах с дальнейшим обобщением: «Плюсы и минусы научно-технического прогресса»</p>

Темы	Основное содержание	Деятельность школьников
<p>День первооткрывателя</p>	<p>Россия является не только самой большой страной в мире, которую за ее продолжительную историю шаг за шагом исследовали, изучали, открывали русские землепроходцы. Удивительные уголки нашей страны сегодня может открыть для себя любой школьник.</p>	<p>Мотивационная беседа о первооткрывателях, открытиях и удивительных местах России. Мозговой штурм, в ходе которого школьники за 1 минуту должны назвать 15 российских городов; за вторую минуту - 15 российских рек; за третью – 15 названий деревьев, кустарников и цветов, которые растут в их регионе.</p> <p>Просмотр и обсуждение видеоролика Русского географического общества о русских землепроходцах.</p> <p>Игра «Своя игра», в которой разыгрываются вопросы об уникальных местах России и их первооткрывателях.</p> <p>Рефлексивная беседа со школьниками, в процессе которой они продолжают предложения, начало которых произносит педагог: «Я никогда не знал, что ...»; «Если бы я делал пост в социальных сетях по итогам нашего сегодняшнего разговора, то я назвал бы его ...»; «Каждый может стать первооткрывателем, потому что ...».</p>
<p>День защитника Отечества. 280 лет со дня рождения Федора Ушакова</p>	<p>День защитника Отечества: исторические традиции. Профессия военного: кто её выбирает сегодня.</p> <p>Смекалка в военном деле. 280-летие со дня рождения великого русского флотоводца, командующего Черноморским флотом (1790—1798); командующего русско-турецкой эскадрой в Средиземном море (1798—1800), адмирала (1799) Ф.Ф. Ушакова.</p>	<p>Участие в интеллектуальной разминке «Что вы знаете о Дне защитника Отечества».</p> <p>Участие в дискуссии о причинах выбора профессии военного.</p> <p>Участие в работе в парах: знакомство с примерами военных действий, в которых выручала смекалка.</p> <p>История и современность: уроки адмирала Ушакова.</p> <p>Участие в беседе о том, как жители России выражают свою благодарность защитникам Отечества</p>

Темы	Основное содержание	Деятельность школьников
Как найти свое место в обществе	<p>Что нужно для того, чтобы найти друзей и самому быть хорошим другом? Примеры настоящей дружбы. Что нужно для того, чтобы создать хорошую семью и самому быть хорошим семьянином. Поддержка семьи в России. Что нужно, чтобы найти свое призвание и стать настоящим профессионалом. Поддержка профессионального самоопределения школьников в России.</p>	<p>Проблематизирующая беседа о трех слагаемых успешной самореализации человека в обществе: дружбе, семье и профессии. Выступление федерального спикера (о примерах и способах самореализации человека в различных сферах общественной жизни). Рефлексивная беседа «Мое будущее», в ходе которой школьники обсуждают вопросы о том, как найти хороших друзей, как найти спутника/спутницу жизни, чем руководствоваться в выборе профессии. Групповая работа «Что я возьму с собой во взрослую жизнь?», в ходе которой школьники в каждой группе из набора карточек выбирают 5 и аргументируют всему классу свой выбор. В набор могут входить, например, карточки «умение готовить», «умение дружить», «умение учиться», «знать языки», «умение шутить» и т.д.</p>
Всемирный фестиваль молодежи	<p>Всемирный фестиваль молодежи – 2024. Сириус – федеральная площадка фестиваля. Исторические факты появления всемирного фестиваля молодежи и студентов. Фестивали, которые проходили в нашей стране.</p>	<p>Групповая работа по созданию кластера «Всемирный фестиваль молодежи». Историческая справка об истории возникновения Всемирного фестиваля молодежи. Беседа «Эмблемы и символы фестивалей». Дискуссия «Всемирный фестиваль молодежи – 2024 в подробностях».</p>

Темы	Основное содержание	Деятельность школьников
<p>«Первым делом самолеты». О гражданской авиации</p>	<p>Легендарная история развития российской гражданской авиации. Героизм конструкторов, инженеров и летчиков-испытателей первых российских самолетов. Мировые рекорды российских летчиков. Современное авиационное строение. Профессии, связанные с авиацией.</p>	<p>Проблематизирующая беседа «Почему человек всегда хотел подняться в небо?», в ходе которой обсуждаются события, связанные с первыми попытками человека «обрести крылья».</p> <p>Видеоролик об истории российской авиации, от первого полета в 1913 году на первом в мире четырехмоторном самолете «Русский витязь» до современных авиалайнеров "Суперджет", МС-21, Ил-114-300, Ту-214, Ил-96, "Байкал".</p> <p>Интерактивная игра «33 ступеньки в небо», в ходе которой школьники знакомятся с легендарными российскими пилотами, испытателями, конструкторами.</p> <p>Мастер-класс «Тренажер летчика», в ходе которого школьники выполняют некоторые упражнения и задания (например, «Компас», «Часы» и др.) которые предлагают современным пилотам при профотборе.</p> <p>Рефлексивная беседа «Я могу стать кем захочу, или уже нет?», в ходе которой подростки рассуждают об ограничениях, которые накладывает профессия пилота, о том, как может реализоваться мечта о небе, даже если нельзя стать летчиком.</p>
<p>Крым. Путь домой</p>	<p>Красивейший полуостров с богатой историей. История Крымского полуострова. Значение Крыма. Достопримечательности Крыма</p>	<p>Участие в беседе о географическом положении Крыма с использованием карты.</p> <p>Самостоятельная работа по изучению информации по истории Крыма. Работа в группах с обобщением: что с древних времен привлекало разные народы в Крымском полуострове?</p> <p>Обмен мнениями: что бы вы рекомендовали посетить в Крыму</p>
<p>Россия - здоровая держава</p>	<p>Здоровый образ жизни – приоритетное направление в большинстве государств мира. Основные составляющие здоровья. Современные проекты, связанные со здоровьем.</p>	<p>Дискуссия «Основные правила здорового образа жизни».</p> <p>Групповая работа: составление памятки о ЗОЖ.</p> <p>Дискуссия «Следуешь моде – вредишь здоровью» (о тату, пирсинге, энергетиках и т.д.).</p>

Темы	Основное содержание	Деятельность школьников
<p>Цирк! Цирк! Цирк! (К Международному дню цирка)</p>	<p>Цирк как фантазийное и сказочное искусство. Цирк в России, История цирка, цирковые династии России. Знаменитые на весь мир российские силачи, дрессировщики, акробаты, клоуны, фокусники. Цирковые профессии.</p>	<p>Просмотр видеоролика об истории цирка в России, начиная с первого стационарного цирка, построенного в Петербурге в 1877 году.</p> <p>Беседа о современном цирке, причинах его популярности у детей и взрослых, о видах циркового искусства (клоунаде, акробатике, эквилибристике, гимнастике, жонглировании, эксцентрике, иллюзионизме, пантомиме, дрессировке животных).</p> <p>Мастер-класс «Фокус здесь и сейчас», в ходе которого школьники разучивают несколько простых фокусов.</p> <p>Видео-викторина «Клоун», в ходе которой школьники знакомятся великими российскими клоунами (Юрий Никулин, Олег Попов, Юрий Куклачев, Вячеслав Полунин).</p> <p>Рефлексивная беседа о том, как важно уметь поддерживать оптимизм в себе и в окружающих.</p>
<p>«Я вижу Землю! Это так красиво».</p>	<p>Главные события в истории покорения космоса. Отечественные космонавты-рекордсмены.</p> <p>Подготовка к полёту — многолетний процесс.</p> <p>Художественный фильм «Вызов» - героизм персонажей и реальных людей.</p>	<p>Участие во вступительной беседе об основных исторических событиях в космонавтике. Самостоятельная работа в группах: найти в интернете информацию о космонавте и сделать сообщение для одноклассников (Герман Титов, Валентина Терешкова, Алексей Леонов, Светлана Савицкая, Валерий Поляков, Елена Кондакова, Сергей Крикалев, Геннадий Падалка, Анатолий Соловьев).</p> <p>Участие в беседе о трудном процессе подготовки к полёту. Обсуждение фильма «Вызов» - в чем заключался героизм главных действующих лиц и актрисы и режиссера фильма.</p>

Темы	Основное содержание	Деятельность школьников
<p>215-летие со дня рождения Н. В. Гоголя</p>	<p>Николай Гоголь – признанный классик русской литературы, автор знаменитых «Мертвых душ», «Ревизора», «Вечеров на хуторе близ Диканьки». Сюжеты, герои, ситуации из произведений Николая Гоголя актуальны по сей день.</p>	<p>Проблематизирующая беседа «Классик есть классик», в ходе которой школьники обсуждают, какие сюжеты, герои, ситуации из произведений Гоголя можно было назвать современными.</p> <p>Игра «Закончи фразу, ставшую крылатой», в ходе которой школьники продолжают знаменитые фразы из произведений Н. Гоголя.</p> <p>Интерактивная игра, в ходе которой школьники по отрывкам из телеспектаклей, кинофильмов, иллюстраций, созданных по произведениям Николая Гоголя, называют произведение и его главных героев.</p> <p>Дискуссия, в ходе которой школьники обсуждают фразу И.А. Гончарова «Он, смеши и смеясь, невидимо плакал...».</p>
<p>Экологичное потребление</p>	<p>Экологичное потребление — способ позаботиться о сохранности планеты. Экологические проблемы как следствия безответственного поведения человека.</p> <p>Соблюдать эко-правила — не так сложно</p>	<p>Участие во вступительной беседе об экологическом потреблении. Обсуждение экологических проблем, существующих в России, и роли людей в их появлении, поиски решений.</p> <p>Работа в группах по составлению общего списка эко-правил, которые легко может соблюдать каждый</p>
<p>Труд крут!</p>	<p>История Праздника труда.</p> <p>Труд — это право или обязанность человека?</p> <p>Работа мечты. Жизненно важные навыки</p>	<p>Вступительная беседа об истории Праздника труда.</p> <p>Участие в дискуссии: «Труд — это право или обязанность человека?»</p> <p>Мозговой штурм — обсуждение критериев работы мечты.</p> <p>Блиц-опрос «Владеете ли вы элементарными трудовыми навыками?»</p>
<p>Урок памяти</p>	<p>История появления праздника День Победы. Поисковое движение России. Могила Неизвестного Солдата. Семейные традиции празднования Дня Победы. Бессмертный полк</p>	<p>Участие во вступительной беседе об истории появления праздника День Победы. Участие в беседе о том, что заставляет тысячи человек заниматься поиском и захоронением останков погибших защитников Отечества?</p> <p>Обмен мнениями: есть ли в вашей семье традиция отмечать День Победы? Участвует ли семья в шествиях Бессмертного полка?</p>

Темы	Основное содержание	Деятельность школьников
<p>Будь готов! Ко дню детских общественных организаций</p>	<p>19 мая 1922 года — день рождения пионерской организации. Цель её создания и деятельность. Распад пионерской организации. Причины, по которым дети объединяются</p>	<p>Участие во вступительной беседе о пионерской организации. Участие в дискуссии о том, какое должно быть детское общественное объединение, чтобы вам захотелось в него вступить. Участие в мозговом штурме по выдвижению причин, по которым дети объединяются. Участие в беседе о том, какие бывают детские общественные объединения</p>
<p>Русский язык. Великий и могучий. 225 со дня рождения А. С. Пушкина</p>	<p>Неизвестный Пушкин. Творчество Пушкина объединяет поколения. Вклад А. С. Пушкина в формирование современного литературного русского языка.</p>	<p>Брейн- ринг «Узнай произведение по иллюстрации». Историческая справка «Малоизвестные факты из жизни А. С. Пушкина». Эвристическая беседа «Мы говорим на языке Пушкина». Интерактивные задания на знание русского языка.</p>

ПОДГОТОВКА УЧИТЕЛЯ К РЕАЛИЗАЦИИ ПРОГРАММЫ

Внеурочное занятие проходит каждый понедельник. Оно начинается поднятием Государственного флага Российской Федерации, слушанием (исполнением) Государственного гимна Российской Федерации. Затем участники расходятся по своим классам, где проходит тематическая часть занятия.

Сценарий внеурочного занятия рассчитан на 30 минут общения учителя с обучающимися. К каждому занятию разработаны методические материалы для учителя.

При подготовке к занятию учитель должен внимательно ознакомиться со сценарием и понять логику содержания занятия. Сценарий состоит из трех структурных частей: 1 часть — мотивационная, 2 часть — основная, 3 часть — заключительная. На каждую часть дано рекомендуемое время проведения. Цель мотивационной части занятия (3-5 минут) — предъявление обучающимся темы занятия, выдвижение мотива его проведения. Эта часть обычно начинается с рассматривания видеоматериала, обсуждение которого является введением в дальнейшую содержательную часть занятия.

Основная часть (до 20 минут) строится как сочетание разнообразной деятельности обучающихся: *интеллектуальной* (работа с представленной информацией), *коммуникативной* (беседы, обсуждение видеоролика, создание описаний, рассуждений), *практической* (решение конкретных практических задач), *игровой* (дидактическая и ролевая игра), *творческой* (обсуждение воображаемых ситуаций, художественная деятельность).

В заключительной части подводятся итоги занятия и рассматривается творческое задание.

Учитель должен ознакомиться с методическими рекомендациями, которые даются в каждом сценарии, что поможет ему осознанно принять цель занятия, его содержание и структуру.

Пояснительная записка к фонду оценочных средств для 5-9 классов

Фонд оценочных средств (далее ФОС) является неотъемлемой частью нормативно - методического обеспечения системы оценки качества освоения образовательной программы основного общего образования образовательной программы основного общего образования и обеспечивает повышение качества образовательного процесса.

Фонд оценочных средств образовательной программы основного общего образования (далее ФОС ОПООО) - совокупность методических материалов, форм и процедур текущего контроля знаний, промежуточной аттестации по каждому учебному предмету (далее - УП), обеспечивающих оценку соответствия образовательных результатов (знаний, умений, практического опыта и компетенций) обучающихся требованиям ФГОС ООО.

ФОС ОПООО формируется из комплектов контрольно-измерительных материалов (далее – КИМ), созданных в соответствии с рабочими программами Учебного плана.

КИМ являются обязательной частью ОПООО учебно-методических комплексов (далее - УМК) Учебного плана.

ФОС ОПООО создается для аттестации обучающихся на соответствие их персональных достижений (знания, умения и освоенные компетенции) поэтапным требованиям соответствующей ОПООО (текущий контроль и промежуточная аттестация).

Задачи ФОС ОПООО:

- контроль и управление процессом приобретения обучающимися необходимых знаний, умений, практического опыта и освоения компетенций, определенных ФГОС ООО;

- контроль и управление достижением целей ОПООО;

- оценка достижений обучающихся в процессе изучения Учебного плана с выделением положительных/отрицательных результатов планирование предупреждающих/корректирующих мероприятий;

Оценка результатов освоения образовательной программы включает:

- текущий контроль успеваемости;

- промежуточную аттестацию;

- государственную (итоговую) аттестацию.

Текущий контроль успеваемости представляет собой проверку усвоения учебного материала, регулярно осуществляемую на протяжении четверти. При этом акцент делается на установлении подробной, реальной картины достижений и успешности усвоения обучающимися рабочей программы Учебного плана на данный момент времени.

Текущий контроль успеваемости обучающихся может осуществляться в следующих формах:

- опрос (устный или письменный);

- выполнение лабораторных, расчетно-графических, творческих и иных работ;

- контрольная работа;

- тестирование;

- защита результатов самостоятельной работы (реферата, проекта, исследовательской работы и др.);

- другое.

**Паспорт фонда оценочных средств
по предмету «Русский язык»**

№ п/п	Наименование оценочного средства	Четверть	Разработчик
5 класс			
1.	Диктант	I	Г.В.Цветкова «Поурочное планирование по русскому языку 5 класс». Издательство «Учитель», Волгоград, 2021 г
2.	Контрольная работа	II	Г.В.Цветкова «Поурочное планирование по русскому языку 5 класс». Издательство «Учитель», Волгоград, 2021 г
3.	Контрольная работа	III	«КИМ по русскому языку для 5 класса к учебнику <i>Т.А.Ладыженской</i> »
4.	<i>Итоговая контрольная работа</i>	IV	Г.В.Цветкова «Поурочное планирование по русскому языку 5 класс». Издательство «Учитель», Волгоград, 2021 г
6 класс			
5.	Диктант	I	На основе УМК по русскому языку Т.А. Ладыженской (6 класс). Просвещение 2021 г
6.	Контрольная работа	II	На основе УМК по русскому языку Т.А. Ладыженской (6 класс). Просвещение 2021 г
7.	Контрольная работа	III	На основе УМК по русскому языку Т.А. Ладыженской (6 класс). Просвещение 2021 г
8.	<i>Итоговая контрольная работа</i>	IV	На основе УМК по русскому языку Т.А. Ладыженской (6 класс). Просвещение 2021 г
7 класс			

9.	Диктант	I	К учебникам <ul style="list-style-type: none"> • Т. А. Ладыженской, М. Т. Баранова, Л. А. Тростенцовой и др.; • В. В. Бабайцевой и др.; • М. М. Разумовской и др.
10.	Контрольная работа	II	К учебникам <ul style="list-style-type: none"> • Т. А. Ладыженской, М. Т. Баранова, Л. А. Тростенцовой и др.; • В. В. Бабайцевой и др.; • М. М. Разумовской и др.
11.	Контрольная работа	III	К учебникам <ul style="list-style-type: none"> • Т. А. Ладыженской, М. Т. Баранова, Л. А. Тростенцовой и др.; • В. В. Бабайцевой и др.; • М. М. Разумовской и др.
12.	<i>Итоговая контрольная работа</i>	IV	К учебникам <ul style="list-style-type: none"> • Т. А. Ладыженской, М. Т. Баранова, Л. А. Тростенцовой и др.; • В. В. Бабайцевой и др.; • М. М. Разумовской и др.
8 класс			
13	Диктант	I	Тестовые задания по русскому языку. 8 класс: пособие для учащихся общеобразовательных учреждений. Богданова Г.А. – М. «Просвещение», 2021 г
14	Контрольная работа	II	Тестовые задания по русскому языку. 8 класс: пособие для учащихся общеобразовательных учреждений. Богданова Г.А. – М. «Просвещение», 2021 г
15	Контрольная работа	III	Тестовые задания по русскому языку. 8 класс: пособие для учащихся общеобразовательных учреждений. Богданова Г.А. – М. «Просвещение», 2015
16	<i>Итоговая контрольная работа</i>	IV	Тестовые задания по русскому языку. 8 класс: пособие для учащихся общеобразовательных учреждений.

			Богданова Г.А. – М. «Просвещение», 2021 г
9 класс			
17	Диктант	I	Русский язык 5-9 класс / авторы М. Т. Баранов, Т. А, Ладыженская, М.Н. Шанский.-М: Просвещение, 2021 г
18	Контрольная работа	II	Русский язык 5-9 класс / авторы М. Т. Баранов, Т. А, Ладыженская, М.Н. Шанский.-М: Просвещение, 2021 г
19	Контрольная работа	III	Русский язык 5-9 класс / авторы М. Т. Баранов, Т. А, Ладыженская, М.Н. Шанский.-М: Просвещение, 2021 г
20	<i>Итоговая контрольная работа</i>	IV	Русский язык 5-9 класс / авторы М. Т. Баранов, Т. А, Ладыженская, М.Н. Шанский.-М: Просвещение, 2021 г

НОРМЫ ОЦЕНКИ ПИСЬМЕННЫХ КОНТРОЛЬНЫХ РАБОТ
I. Рекомендуемые нормы оценки за ДИКТАНТ

Отметка	Число ошибок (орфографических и пунктуационных)
«5»	0/0, 0/1, 1/0 (негрубая ошибка)
«4»	2/2, 1/3, 0/4, 3/0, 3/1 (если ошибки однотипные)
«3»	4/4, 3/5, 0/7, 5/4 в 5 классе; 6/6 (если есть ошибки однотипные и негрубые)
«2»	7/7, 6/8, 5/9, 8/6

В контрольной работе, состоящей из диктанта и дополнительного (фонетического, лексического, орфографического, грамматического и т.п.) **задания, выставляются две оценки** (за диктант и за дополнительное задание).

При **оценке выполнения дополнительных заданий** рекомендуется руководствоваться следующим:

Балл	Степень выполнения задания
«5»	ученик выполнил все задания верно
«4»	ученик выполнил правильно не менее 3/4 заданий
«3»	выполнено не менее половины заданий

II. Критерии и нормативы оценки ИЗЛОЖЕНИЙ и СОЧИНЕНИЙ
Основные критерии оценки за изложение и сочинение

Оценка	Содержание и речь	Грамотность
«5»	1.Содержание работы полностью соответствует теме. 2.Фактические ошибки отсутствуют. 3.Содержание излагается последовательно. 4.Работа отличается богатством словаря, разнообразием используемых синтаксических конструкций, точностью словоупотребления. 5.Достигнуты стилевое единство и выразительность текста. В целом в работе допускается 1 недочет в содержании и 1-2 речевых недочета.	Допускаются: 1 орфографическая, или 1 пунктуационная, или 1 грамматическая ошибки
«4»	1.Содержание работы в основном соответствует теме (имеются незначительные отклонения от темы). 2.Содержание в основном достоверно, но имеются единичные фактические неточности. 3.Имеются незначительные нарушения последовательности в изложении мыслей. 4.Лексический и грамматический строй речи достаточно разнообразен. 5.Стиль работы отличается единством и достаточной выразительностью. В целом в работе допускается не более 2 недочетов в содержании и не более 3-4 речевых недочетов.	Допускаются: 2 орфографические и 2 пунктуационные ошибки, или 1 орфографическая и 3 пунктуационные ошибки, или 4 пунктуационные ошибки при отсутствии орфографических ошибок, а также 2 грамматические ошибки

«3»	<p>1. В работе допущены существенные отклонения</p> <p>2. Работа достоверна в главном, но в ней имеются отдельные фактические неточности.</p> <p>3. Допущены отдельные нарушения последовательности изложения</p> <p>4. Беден словарь и однообразны употребляемые синтаксические конструкции, встречается неправильное словоупотребление.</p> <p>5. Стиль работы не отличается единством, речь недостаточно выразительна.</p> <p>В целом в работе допускается не более 4 недочетов в содержании и 5 речевых недочетов.</p>	<p>Допускаются:</p> <p>4 орфографические и 4 пунктуационные ошибки, или 3 орф. и 5 пунк., или 7 пунк. при отсутствии орфографических (в 5 кл.- 5 орф. и 4 пунк., а также 4 грамматических ошибки</p>
«2»	<p>Работа не соответствует теме. Допущено много фактических неточностей. Нарушена последовательность мыслей во всех частях работы, отсутствует связь между ними, работа не соответствует плану. Крайне беден словарь, работа написана короткими однотипными предложениями со слабо выраженной связью между ними, часты случаи неправильного словоупотребления. Нарушено стилевое единство текста. В целом в работе допущено 6 недочетов и до 7 речевых недочетов</p>	<p>Допускаются:</p> <p>7 орф. и 7 пунк. ошибок, или 6 орф. и 8 пунк., или 5 орф. и 9 пунк., или 9 пунк., или 8 орф. и 5 пунк., а также 7 грамматических ошибок</p>

Контрольный диктант.

Наступила осень. Светит грустное солнце. На стройных берёзках ещё дрожат жёлтые листочки. Лучи осеннего солнца освещают их. Далеко видны зелёные ели и высокие сосны. Земля покрыта разноцветным ковром.

Я иду по лесной тропинке. Тонкие паутинки блестят на солнце. В вышине звучат птичьи голоса. Вдруг на ветку дерева прыгнула рыжая пушистая белочка. Хорошо брести по лесным дорожкам, дышать свежим воздухом. Интересно узнавать мир вокруг себя.

Но вот подул холодный и резкий ветер. Понеслись по небу низкие облака. В воздухе закружились сухие листья. Вот и мелкий дождь пошёл.

Задание.

1. Озаглавить текст.

Контрольная работа по теме «Синтаксис и пунктуация»

Погода стала меняться. Из-за далёкого горизонта неслись и приближались низкие облака. Солнце выглянуло из-за туч, мелькнуло в голубом просвете и исчезло. Потемнело. Налетел резкий ветер. Он зашумел тростником, бросил в воду сухие листья и погнал их по реке. Нина сказала, что скоро пойдет дождь.

Ветер налетает с новой силой, морщит гладь реки, а потом стихает. Зашуршал камыш, и на воде появились кружки от первых капель. Река покрылась пузырьками, когда сплошной полосой хлестнул проливной дождь.

Но вот ветер утих, появилось солнце. Редкие капли дождя падали на землю. Они повисали в траве, и в каждой капле отражалось солнце.

Грамматическое задание

1 вариант

1. Выполнить синтаксический разбор предложения.

Из-за далёкого горизонта неслись и приближались низкие облака.

2. Выполнить разбор словосочетания

С новой силой

2 вариант

1. Выполнить синтаксический разбор предложения.

Солнце выглянуло из-за туч, мелькнуло в голубом просвете и исчезло.

2. Выполнить разбор словосочетания

В степной местности

Грамматическое задание (Ответы)

1 вариант

1. Выполнить синтаксический разбор предложения.

Из-за далёкого горизонта неслись и приближались низкие облака.

2. Выполнить разбор словосочетания

(с какой?) с новой(прил.) силой(сущ.)

2 вариант

1. Выполнить синтаксический разбор предложения.

Солнце выглянуло из-за туч, мелькнуло в голубом просвете и исчезло.

2. Выполнить разбор словосочетания

(в какой?) В степной(прил.) местности(сущ.)

Контрольная работа

«КИМ по русскому языку для 5 класса к учебнику Т.А.Ладыженской»

Тест «Морфемика»

1. Наука о языке, которая изучает состав слова, называется...
А. Фонетика Б. Морфемика В. Лексикология
2. Часть слова называется...
А. Морфема Б. Звук В. Слово
3. Значимая часть слова, которая образует формы слова, - это...
А. Суффикс Б. Окончание В. Приставка
4. Часть изменяемого слова без окончания - это...
А. Суффикс Б. Основа В. Приставка
5. Главная значимая часть слова, в которой заключено общее лексическое значение всех однокоренных слов, - это...
А. Суффикс Б. Корень В. Приставка
6. Значимая часть слова, которая находится после корня и обычно служит для образования слов, - это...
А. Суффикс Б. Корень В. Приставка
7. Значимая часть слова, которая находится перед корнем и служит для образования слов, - это...
А. Суффикс Б. Корень В. Приставка
8. Замена одних звуков другими в одной и той же части слова называется...
А. Беглые гласные Б. Чередование звуков
9. Буква з на конце приставок пишется только перед...
А. Звонкими согласными Б. Глухими согласными
10. Буква с на конце приставок пишется перед...
А. Звонкими согласными Б. Глухими согласными

- 2) **Они** похожи на воинов-богатырей в боевых шлемах.
- 3) Часто их **стены** действительно защищали людей от врагов.
- 4) Поэтому и **назывались** они монастыри-крепости.
5. Укажите слово, состоящее из приставки, корня, суффикса и окончания.
 - 1) Приморский; 2) присмотреться;
 - 3) зверолов; 4) ледниковый.
6. Укажите слово, образованное бессуффиксальным способом.
 - 1) Каменный; 2) вода;
 - 3) синь; 4) бить.
7. В словах какого ряда в обоих случаях пропущена буква *ь*?
 - 1) Обез_яна, в_юнок; 2) руч_и, в_ехать;
 - 3) об_явление, под_ём; 4) сер_ёзный, с_есть.
8. Укажите слово, где в корне пишется *о*.
 - 1) Предл_гать; 2) з_ря;
 - 3) к_саться; 4) р_сток.
9. Укажите несклоняемое существительное.
 - 1) Жюри; 2) сани;
 - 3) облако; 4) дорога.
10. В каком сочетании слов есть прилагательное в форме единственного числа женского рода?
 - 1) Каменный дом; 2) редкая птица;
 - 3) новое платье; 4) интересные передачи.
11. Укажите глагол второго спряжения.
 - 1) Вылет_ть; 2) выздоров_ть;
 - 3) дыш_шь; 4) света_т.

Часть 2. Прочитай текст и выполни заданий 12–19.

1) Ребята собирали лекарственные травы и забрели в вековой ельник. 2) Всюду цвели ландыши. 3) Крохотные белые колокольчики испускали удивительно нежный аромат. 4) Ребята сели на пенёк и затихли. 5) Вдруг из-за кустов выскочила лисица и выбежала на луговину. 6) Плутовка понюхала одну кисточку ландышей, другую и повалилась на бок. 7) Она каталась, подминала под себя ландыши, натиралась ими, потом перевернулась на спину, подняла лапы и замерла. 8) Полежала лиса, села столбиком, опять понюхала ландыши и побежала своей дорогой. 9) Ребята удивлялись, неужели лисица захотела, чтобы её шубка пахла ландышами!?

(Из журнала «Юный натуралист».)

12. Какой заголовок **наиболее точно** отражает тему текста?
 - 1) Лекарственные травы. 2) Лиса.
 - 3) Ребята в лесу. 4) Лиса-модница.
13. В каком предложении содержится слово со значением «душистый, приятный запах»?
 - 1) В предложении 1; 2) в предложении 3;
 - 3) в предложении 4; 4) в предложении 5.
14. Зачем лиса каталась по ландышам?
 - 1) Хотела их уничтожить из-за запаха;
 - 2) чистила свою шкурку;
 - 3) понравился запах ландышей;
 - 4) отдыхала на траве.
15. Укажите номер предложения с прямой речью.
16. Укажите слово с чередованием в корне в предложениях 1–4.
17. Укажите предложение с шестью однородными членами.
18. Укажите грамматическую основу в первом предложении.
 - 1) Ребята собирали; 3) ребята собирали и забрели;
 - 2) собирали травы; 4) ребята забрели.
19. Выполните морфологический разбор слова «захотела».

Ответы к тесту:

1	2	3	4	5	6	7	8	9	10
2	2	2	3	1	3	1	4	1,2	2
11	12	13	14	15	16	17	18	19	
4	2	2	2	8	1	7	3		

Захотела – глагол, н.ф. – хотеть, несов.в., 2 спр., в ед.ч., прош.вр., 3 л., сказуемое.

ФОС 6 класс

Контрольный диктант №1 по повторению

Осенью

Лес уже сбросил листву. Дни наступили пасмурные, но тихие, без ветра, настоящие дни поздней осени.

В такой тусклый день идешь по лесной тропинке среди молодых березок, дубов, осинок, среди кустов орешника. Не слышишь пения птиц, шороха листьев. Только иногда упадет на землю тяжелый созревший желудь. На голых листьях повисли капли росы от ночного тумана.

Далеко видно кругом. Легко дышит осенней свежестью грудь, хочется идти все дальше и дальше по желтой от листвы тропинке.

Вдруг среди листвы видишь пестрый комочек. Это птица обо что-то сильно ударилась во время полета.

«Надо взять ее домой, а то в лесу птицу мигом разыщет и съест лисица», – решаю я.

(90 слов)

(По И.Соколову-Микитову.)

Задания.

1) Выполните синтаксический разбор предложений:

1 вариант – На голых листьях ...;

2 вариант - Вдруг среди листвы...

2) Выпишите три слова с разными орфограммами, обозначьте условия выбора орфограмм.

3) Выполните разбор любых двух словосочетаний.

Контрольная тестовая работа по теме «Лексика » и «Фразеология»

I. Используя школьный толковый словарь, дайте толкование слов:

I вариант

II вариант

аккорд

гаммы

II. Выпишите из словаря по одному слову:

I вариант

II вариант

заимствованное

диалектное

устаревшее

профессиональное

III. Определите слово по его лексическому значению. Цвет фиалки и сирени — *(лиловый)*

Заранее намеченный путь следования — *(маршрут)*

Мысленно представить себе что-нибудь — *(вообразить)*

Очень большой — *(огромный, гигантский)*

Желтый с красноватым оттенком — *(оранжевый)*

Знаки для обозначения звуков — *(буквы)*

Слова, употребляемые жителями одной местности,— *(диалектные)*

Часть слова без окончания — *(основа слова)*

IV. Замените фразеологизмы синонимами.

I вариант

II вариант

задрать нос, спустя рукава *водить за нос, засучив рукава*

С одним из них придумайте предложение, запишите его.

V. Перепишите, заменив отдельные слова фразеологическими оборотами.

Петя плохо работал. Дома он тоже ничего не делал. За уроки брался неохотно. Получив плохие оценки, Петя печально шел домой. Надо было усердно приниматься за работу.

VI. Выпишите слова, употребленные в переносном значении.

I вариант

Сады, убранные сухим золотом, почти не роняли его на дорожки и горели во всей красоте. (К. Паустовский.)

II вариант

В саду горит костер рябины красной. (С. Е сен и н.) Ходят волны по реке, желтые, свинцовые.

VII. Выпишите синонимы из предложений.

I вариант

II вариант

Когда мальчик слушал его пение, Кругом, покорив всё своей

полное беспредельной тоски, темнотой, наполнив покоем

чувство бесконечной жалости и тишиной, царила ночь, охватывало его маленькое сердце.

VIII. Составьте два предложения так, чтобы в одном слово было употреблено в прямом значении, в другом — в переносном.

Контрольная работа по русскому языку

1. Прочитайте слова : зуб, рассвет, шить. Сколько в этих словах глухих звуков. Выберите правильный ответ

- А) 5 Б) 6 В) 7

2. Подчеркните слово, имеющее 4 морфемы в своем составе.

- А) туманный Б) быстро В) выходка Г) грузчик

3. Какое из слов образовано бессуффиксным способом? Обведите вариант ответа.

- А) самолёт Б) недобрый В) краснота Г) переход

4. Найдите верный ответ в определении грамматических признаков.

- А) решить – глагол несовершенного вида Б) шампунь – несклоняемое существительное
В) вечерний – относительное прилагательное Г) двое - порядковое числительное

5. Назовите количество грамматических основ в данном предложении (знаки препинания не расставлены): *На деревьях апрель листьев не распустил но набухнут почки птицы построят гнезда.*

- А) 1 Б) 2 В) 3

6. Укажите верный вариант ответа (знаки препинания не расставлены):

Осенний день свернулся и (1) погас ночь подошла и (2) стала на пороге.

- А) Союз И (1) соединяет два простых предложения
Б) Союз И (2) соединяет два простых предложения
В) Союзы И соединяют однородные сказуемые в простых предложениях.

7. Какое слово уместно употребить на месте пропуска в следующем предложении?

Мне кажется, что я припоминаю этого человека.

- А) лицо Б) личность

8. В каком ряду во всех словах пропущена одна и та же буква?

- А) г..реть, оз..рилось, чуж...го
Б) сыноч...к, полотенц...м, пр...добрый;
В) пред..стория, пр..открыть, заман...шь;
Г) участв...вал, обж...ра, препод...ватель.

9. Укажите предложение, в котором нужно поставить две запятые. (Знаки препинания не расставлены.)

- А) Лучи пробежали по саду и заискрились алмазами росинки на придорожной траве.
Б) Они летают над озером выбирают направление и улетают в леса в луга.
В) Загораются блестят разнообразные цветные бусинки

10. Подчеркните слово с ударением на первом слоге:

- А) щавель Б) значимый В) жалюзи

11. Указать пример без грамматической ошибки.

- А) о пятиста учебниках Б) спелых помидоров В) более добрее

12. Определите тип речи данного текста.

Заря едва разгорается, и природа еще преспокойно дремлет. В низине расстилается молочно-белый туман. Покрытая росой трава касается наших ног. Серебряные росинки переливаются в лучах солнца.

- А) рассуждение Б) описание В) повествование

13. Определите стиль речи.

Слово «конституция» латинского происхождения, оно означает «устройство», «установление».

- А) официально-деловой Б) научный В) художественный

14. Приведите пример числительного со следующими грамматическими признаками: количественное, составное . Напишите ответ.

ОТВЕТ: _____

15. Вставьте пропущенное слово: (.....) – это раздел языкознания, изучающий звуки речи и звуковое строение языка (слоги, звукосочетания, закономерности соединения звуков в речевую цепочку).

16. Продолжите текст из задания №12 другим типом речи. (2-3 предложения) _____

Контрольная работа по русскому языку

Прочитайте слова: мёд, олень, синий. **Сколько всего в этих словах мягких звуков?**

Выберите правильный ответ.

- А) 5 Б) 6 В) 7

2. Подчеркните слово, имеющее 4 морфемы в своем составе.

- А) величайший Б) единство В) зацветает Г) пресытиться

3. Какое из слов образовано приставочным способом? Обведите вариант ответа.

- А) вылет Б) уходить В) пылесос Г) летчик

4. Найдите верный ответ в определении грамматических признаков.

- А) прочитал бы – глагол изъявительного наклонения Б) полная – качественное прилагательное
В) иной – притяжательное местоимение Г) радио – существительное 2 склонения

5. Назовите количество грамматических основ в данном предложении (знаки препинания не расставлены): Осинка помешала лосю он махнул головой и с треском обломилась ветка.

- А) 1 Б) 2 В) 3

6. Укажите верный вариант ответа (знаки препинания не расставлены):

Обрывистый берег убежал назад и (1) туманные сопки и (2) горы надвигались на нас.

А) Союзы И (1) и (2) соединяют однородные члены предложения.

Б) Союз И (1) соединяет два простых предложения

В) Союз И (2) соединяет два простых предложения

7. Какое слово уместно употребить на месте пропуска в следующем предложении?

Спасаясь от преследования, полдня ползли на животе по ... низине.

- А) болотной Б) болотистой

8. В каком ряду во всех словах пропущена одна и та же буква?

А) сверх..зобилие, пр...топнуть, пр..зидент

Б) фальш..., береч..., волч...я пасть,

В) се...л хлеб, семь...стами, земл...ной

Г) заг...релый, р...сток, зайц..м,

9. Укажите предложение, в котором нужно поставить две запятые. (Знаки препинания не расставлены).

А) Из придорожных зарослей выпорхнула перепелка и скрылась во ржи.

Б) Лучик солнца блеснул из-за леса коснулся верхушек деревьев отыскал в листве шарики зеленых яблочек.

В) Синяя стрекоза присела на улей но пчелы равнодушны к беззаботной попрыгунье.

10. Подчеркните слово с ударением на втором слоге:

А) средства Б) сироты В) торты Г) центнер

11. Укажите пример без грамматической ошибки.

А) едь вперед Б) хорошо рассказывает В) с двумястами бойцами Г) много солдат

12. Определите тип речи данного текста.

Ожидая паром, они оба легли в тень от берегового обрыва и долго молча смотрели на быстрые и мутные волны Кубани у их ног. Ленька задремал, а дед Архип, чувствуя тупую боль в груди, не мог уснуть.

А) рассуждение Б) описание В) повествование

13. Определите стиль речи.

Большинство памятников древнерусского зодчества — церкви. Они дают нам представление о русской средневековой архитектуре. В древние времена на Руси строили в основном из дерева. Даже в первом десятилетии XIX века Москва была на две трети деревянной.

А) художественный Б) научный В) официально-деловой

14. Приведите пример числительного со следующими грамматическими признаками: порядковое, составное. Напишите ответ.

ОТВЕТ: _____

15. Вставьте пропущенное слово: (.....) — раздел грамматики, изучающий части речи, их категории и формы слов. **16. Продолжите текст из задания №12 другим типом речи. (2-3 предложения)** _____

ФОНД ОЦЕНОЧНЫХ СРЕДСТВ

(текущий контроль)

Методические рекомендации

Предмет: Русский язык

Программа: Программы общеобразовательных учреждений (русский язык 5-9 класс) / авторы М. Т. Баранов, Т. А. Ладыженская, М.Н. Шанский.-М: Просвещение, 2008.

Класс: 7

ДИКТАНТ

1. Методика проведения диктанта

Текст диктанта читается три раза.

1. Целевая установка на аудирование:

—Учитель медленно и выразительно читает весь текст диктанта в соответствии с произносительными нормами русского языка. Чтение не должно быть орфографическим, «подсказывающим».

—Обучающиеся слушают.

–На данном этапе возможно выявление и объяснение лексического значения незнакомых обучающимся слов (целесообразно спросить у обучающихся, все ли слова им понятны).

2. Целевая установка на письмо под диктовку

–Текст диктанта читается по отдельным предложениям. Учитель читает предложение. Обучающиеся слушают. Обучающиеся приступают к записи предложения только после того, как оно прочитано учителем до конца. Учитель диктует предложение для записи, при необходимости разделяя его на небольшие смысловые отрезки.

–Обучающиеся записывают.

–Диктуя предложение, учитель выдерживает равномерный темп, спокойный тон, предупреждая тем самым отставание в письме. При этом важно читать громко и внятно, четко произнося слова.

–Учитель может сообщить обучающимся о постановке неизученного пунктуационного знака в предложении, а также при диктовке слов с не изученными орфограммами использовать орфографическое проговаривание.

3. Целевая установка на самопроверку

–По окончании записи всего текста учитель читает его снова целиком от начала до конца, делая паузы между отдельными предложениями. –Обучающиеся проверяют написанное.

2. Система оценивания диктанта по русскому языку

При оценивании ответов допущенные обучающимися орфографические и пунктуационные ошибки на не изученные правила не учитываются.

Диктант оценивается в соответствии с рекомендациями методического письма «О единых требованиях к устной и письменной речи учащихся, к проведению письменных работ и проверке тетрадей».

Оценка	Количество ошибок в диктанте	
	орфографических	пунктуационных
«5»	0-1 (негрубая)	(негрубая)
«4»	1-2	2-3
«3»	3-6	4-7(без орфографических)
«2»	7 и более	8 и более

Классификация ошибок и недочетов, влияющих на снижение оценки Ошибки:

- нарушения правил написания слов, включая грубые случаи пропуска, перестановки, замены, вставки лишних букв в словах;
- неправильное написание слов, не регулируемых правилами, круг которых очерчен программой каждого класса (слова с непроверяемым написанием); – отсутствие изученных знаков препинания в тексте;
- наличие ошибок на изученные правила орфографии.

Недочеты:

- отсутствие знаков препинания в конце предложений, если следующее предложение написано с большой буквы;
- отсутствие красной строки;
- неправильное написание одного слова (при наличии в работе нескольких таких слов) на одно и то же правило.

Грамматическое задание оценивается в соответствии с рекомендациями методического письма «О единых требованиях к устной и письменной речи учащихся, к проведению письменных работ и проверке тетрадей».

Оценка	Процент выполнения грамматического задания
«5»	100%
«4»	75%
«3»	50%
«2»	Менее 50%

Объём диктанта

Класс	Количество слов
7 класс	110-120 слов

Каждый текст включает достаточное количество изученных орфограмм (примерно 60% от общего числа всех слов диктанта). Текст не должен иметь слова на не изученные к данному моменту правила, или такие слова заранее выписываются на доске. Нецелесообразно включать в диктанты слова, правописание которых находится на стадии изучения.

Контрольный диктант по теме: «Повторение».

Воспоминание о лете

Лето после экзаменов я провёл у родителей на даче близ станции Столбовой.

В доме, по преданию, казаки нашей отступавшей армии отстреливались от наседавших передовых частей Наполеона. В глубине парка зарастали и приходили в ветхость их могилы.

Внутри дома были узкие комнаты, высокие окна. Настольная керосиновая лампа разбрасывала огромных размеров тени по углам тёмных бордовых стен и потолку.

Под парком вилась небольшая речка. Над одним из омутов продолжала расти в опрокинутом виде большая старая берёза.

Зелёная паутина её ветвей представляла висевшую над водой воздушную беседку. Там можно было сидеть или лежать. **Здесь я обосновал свой рабочий угол.** Я читал Тютчева и первый раз в жизни писал стихи.

В гуще этого дерева я за три летних месяца написал стихотворения своей первой книги.

(119 слов) По Б. Пастернаку

Задания:

1. Сделайте синтаксический разбор выделенных предложений (по вариантам).
2. Разберите по составу глаголы: зарастали, продолжала (по вариантам).

Контрольная работа по русскому языку

А 1. Укажите ошибочное суждение.

- | | |
|--|-------------------------------|
| 1) В слове ПОМОЛЧАВ последний звук – [ф]. | 3) В слове БОЯТЬСЯ 3 слога. |
| 2) В слове РЕШИВ все согласные звуки имеют пару по твёрдости – мягкости. | 4) В слове РАДОСТНО 7 звуков. |

А 2. Укажите пример с ошибкой в образовании формы слова.

- | | |
|------------------------|------------------------------|
| 1) несколько полотенец | 3) из полтора метров материи |
| 2) их тетради | 4) самый молодой |

А 3. В каком слове пропущена безударная проверяемая гласная в корне слова?

- | | |
|----------------|------------------|
| 1) оз...ряемый | 3) раск...лить |
| 2) в...кторина | 4) прод...раться |

А 4. В каком ряду во всех словах пропущена одна и та же буква?

- | | |
|----------------------------|------------------------------------|
| 1) ра..гонять, ра..чистить | 3) во..парить, неи..бежный |
| 2) пр..сечь, пр..рекатся | 4) пр..брежный, пр..рвать (беседу) |

А 5. В каком ряду в обоих словах на месте пропуска пишется буква Е?

- 1) с ушедш...м поездом, развес...вший фотографии
- 2) о накаливш...йся обстановке, поспор...вший с приятелем
- 3) о проливш...мся молоке, выгор...вший участок
- 4) с прошедш...м праздником, выкат...вший клубок

А 6 . В каком варианте ответа правильно указаны все цифры, на месте

которых пишется одна буква Н?

Заслуги ном скими ли 1)1,2,3	Айвазовского Академии орденами, отмече(3)ы 2)2	- художеств, украшающими 3)3	художника-мариниста, награждё(2)ого его адмиральский во 4)2,3	избра(1)ого почётными мундир, всём	чле россий бы мире.
--	--	---------------------------------------	---	---	------------------------------

А 7. В каком предложении НЕ со словом пишется слитно?

- 1) Матросы относились к пассажирам с (не)обыкновенным радушием.
- 2) Наши кони (не)были измучены.
- 3) Андрей Андреевич был человек простой, ничего (не)понимающий в чистокровных лошадях.
- 4) Все оперативные документы, (не)исключая и боевые журналы, уничтожены.

А 8. Укажите слово, требующее дефисного написания.

- | | |
|-------------------------|------------------------------|
| 1) (по)вашему решению | 3) перевязать крест(на)крест |
| 2) (по) зимней дороге | 4) прийти (во)время |

А 9. В каком предложении знаки препинания расставлены неправильно?

- 1) Всю досаду, накопленную во время скучной езды путешественник вымещает на зрителе.
- 2) В чём художественный смысл картинок на стенах «смирной, но опрятной обители», изображающих историю о блудном сыне?
- 3) С детских лет отзывается в наших сердцах благородный голос Лермонтова, пробуждающий отвагу, утверждающий чувства долга и чести.
- 4) Д.С. Мережковский сравнивал стихи Лермонтова с «заученными с детства молитвами».

А 10. В каком варианте ответа правильно указаны все цифры, на месте которых в предложении должны стоять запяты?

Техника глубокой живописи (1) позволяющая свободно рисовать (2) без каких-либо физических усилий (3) оказалась особенно близка Шишкину (4) сохранявшему свободную и живую манеру рисунка.

- 1) 1, 4
- 2) 2, 3
- 3) 2, 4
- 4) 1, 3, 4

А11. Укажите словосочетание, где выделенное слово является главным.

- | | |
|-------------------------|---------------------|
| 1) о завтрашних работах | 3) окутанный тайной |
| 2) опершись на локоть | 4) тихо играя |

Прочитайте текст и выполните задания В1—В4

(1) У побережья одной из индонезийских провинций поймана кистепёрая рыба целокант, относящаяся к виду, вымершему, как считалось, около 80 миллионов лет назад.

(2) Рыбак и его сын в течение часа держали пойманную рыбу у себя дома, а потом выпустили целоканта в огороженный сетью участок моря. (3) Выловленный индонезийскими рыбаками целокант был длиной 131 сантиметр и весом 51 килограмм.

В 1. Определите способ образования слова « выловленный»

В 2. Напишите, какой частью речи выражено сказуемое в предложении (1).

В3. Из предложения (1) выпишите действительное причастие прошедшего времени. Укажите его вид.

В 4. Выпишите причастия из 2-го предложения, укажите разряд, вид и время.

В5. Выпишите из предложения (3) причастный оборот.

В 6. Определите количество грамматических основ в предложении 2.

Контрольный тест по русскому языку

7 класс III четверть

Инструкция для учащихся

Дорогие ребята! Работа состоит из 20 заданий. На её выполнение отводится 45 минут. Задания рекомендуется выполнять по порядку. Если вопрос вызывает затруднение, пропустите его и перейдите к следующему. После выполнения последнего задания вернитесь к пропущенным и попытайтесь ответить на них.

Часть 1

В заданиях из предложенных вариантов выберите единственно правильный ответ.

А1. К какому стилю относится данный текст:

Наша речь представляет собой поток звуков. Когда человек говорит, то возникают звуковые колебания, звуковые волны, которые слушающий воспринимает с помощью органов слуха.

(Из учебника М.М.Разумовской)

1. Художественный
2. Научный
3. Официально-деловой

А2. Раздел науки о языке, в котором изучаются состав слова и способы образования слов, называется

1. Морфологией
2. Фразеологией
3. Словообразованием
4. Орфографией

А3. Укажите ряд, в котором во всех словах буква Ю обозначает два звука.

1. Юный, тюрьма, флюгер

2. Стою, юбилей, юноша
3. Люблю, юг, люк
4. Шлю, мою, тюльпан

А4. Отметьте слово с двумя приставками.

1. Недописать
2. Закреплять
3. Приложить
4. Развеселить

А5. Укажите ряд слов, в котором есть только действительные причастия.

1. Приехавший, приезжающий, гонимый
2. Радовавшийся, задумавшийся, колотый
3. Рассмотренный, видимый, закрытый
4. Думающий, занимавшийся, испугавший

А6. Укажите предложение, в котором есть деепричастие совершенного вида.

1. Мама, нахмурясь, говорила о том, что друг к другу нужно относиться с уважением.
2. Колдуя над картиной, художник изображал прекрасный весенний день.
3. Пробираясь меж тростников, остановились они перед поваленным деревом.

А7. Укажите грамматически правильное продолжение предложения:

Пользуясь калькулятором,

1. мне удалось получить точный результат.
2. вы пренебрегаете устным счётом, тренирующим память.
3. расчёт производится быстро и легко.

А8. Укажите наречия в предложении:

Бабушка говорила певуче, и я ясно представлял себе этот по-летнему тёплый день.

1. Говорила, тёплый, бабушка
2. Представлял, этот, себе
3. Певуче, ясно, по-летнему

А9. В каком ряду все наречия пишутся с буквой -А-?

1. Засветл..., направ..., дочист..
2. Досух..., справ..., издавн..
3. Справ..., надолг..., влев..

А10. В каком ряду во всех словах на месте пропуска пишется буква Е?

1. О пропавш...й экспедиции..
2. О случивш...мся н...давно
3. На взвивш...мся знамен..
4. Выяв...вший н...достатки

А11. В каком ряду в обоих словах на месте пропуска пишется буква И?

1. Примеча...мый, высвет...в
2. Поража...мый, заброс...в
3. Ненавид...мый, прекращ...на
4. Недвиж...мый, отвес...в

A12. В каком ряду в обоих словах на месте пропуска пишется буква А(Я)?

1. Вид..щий, разве..на
2. Прощ..ны, неча..нный
3. Затрач..нный, усе..ны
4. Кле..щий, ка..щийся

A13. В каком слове верно выделена буква, обозначающая гласный ударный звук?

1. балУясь
2. досЬта
3. килОметр
4. нАчавший

A14. В каком примере не нарушена речевая норма?

1. Улыбающие лица
2. По истечении срока
3. Более дороже
4. Показывает об умении
5. **Прочитайте текст и выполните задания В1-В4**

Прочитайте текст и выполните задания В1-В4

(1) Бунин был чрезвычайно строгим критиком и одновременно необычайно благодарным читателем, умеющим по-настоящему пережить и проанализировать прочитанное. (2) Бунин мечтал написать о Лермонтове, но обстоятельства мешали это сделать, однако, перечитывая собрание сочинений поэта, он всё больше и больше увлекался этим чтением. (3) Иван Алексеевич вспоминал лермонтовские стихи, сопровождая их своей оценкой: (4) «Как необыкновенно! Ни на Пушкина, ни на кого не похоже! Изумительно, другого слова нет».

В1. Из предложения (1) выпишите страдательное причастие.

В2. Из предложения (2) выпишите наречие, укажите степень сравнения.

В3. В предложении (3) найдите деепричастие, укажите его вид.

В4. Укажите количество грамматических основ в предложении (2)

В5. Из предложения (1) выпишите действительное причастие.

В6. Из предложений (2-4) выпишите все местоимения

Итоговая диагностическая работа

по русскому языку

7 класс

1. В каком слове при постановке ударения допущена ОШИБКА?

- 1) позвОним 2) лИфты 3) начАвший 4) дОсуха

2. Какое из выделенных слов образовано **приставочно-суффиксальным** способом?

- 1) ПРОДОЛЖЕНИЕ рассказа
- 2) что за БЕЗНРАВСТВЕННОСТЬ
- 3) поступил ПО-ТОВАРИЩЕСКИ

- 4) ВЫСКАЗАЛ предположение
3. Установите соответствие между выделенным в предложении словом и частью речи: определите, к какой части речи относится выделенное слово в каждом предложении.
- А) Было ещё ЖАРКО, когда начался шторм.
Б) В бане натоплено ЖАРКО.
В) Яшка казался себе неловким и ЖАЛКИМ.

ЧАСТИ РЕЧИ

- 1) Наречие
2) Прилагательное
3) Причастие
4) Категория состояния
4. В характеристике какого из выделенных слов допущена ОШИБКА?
- 1) ИДУЩЕМУ – действительное причастие настоящего времени
2) ОТКРЫТА – краткое страдательное причастие настоящего времени
3) ЕСЛИ – подчинительный союз
4) В ТЕЧЕНИЕ часа – производный предлог
5. В каком случае при образовании слова (формы слова) допущена ОШИБКА?
- 1) красивейший пейзаж
2) пара носков
3) лягте на коврик
4) около пятиста километров
6. В каком предложении при употреблении причастного (деепричастного) оборота допущена ОШИБКА?
- 1) Осенью отяжелевшие колосья от созревших зерен ждут появления комбайнов.
2) Пользуясь фразеологическим словарем, объясните значение этого выражения.
3) Сад был заглухший, весь в сирени, в одичалом шиповнике, в яблонях и клёнах, покрытых мхом.
4) Создавая роман-трилогию, писатель использовал подлинные документы эпохи.
7. В каком ряду в обоих словах пропущена одна и та же буква?
- 1) засе..нное поле, окле..нные обоями
2) свято берега..мый, над темнеющ..м озером
3) дыш..щий глубоко, плач..щий навзрыд
4) оконч..вший работу, быстро состар..вшийся
8. В каком предложении в слове на месте пропуска пишется НН?
- 1) Землянка была устла..а богатыми коврами.
2) Хрупкий точё..ный силуэт девушки выделяется на фоне стены.
3) Торжестве..о прошла церемония закладки первого камня.
4) Из деревни изредка доносился запах только что печё..ого чёрного хлеба.
9. В каком ряду в обоих случаях НЕ со словом пишется слитно?

- 1) (не)вежливое замечание, (не) у кого спросить
- 2) (не)измеримо увеличились, (не)зная хлопот
- 3) (не)ожиданно приехавший, ворота (не)закрыты
- 4) (не)подвижные крылья, (не)оконченная работа

10. В каком предложении **оба** выделенных слова пишутся слитно?

- 1) (ВО)ВРЕМЯ экспедиции специалисты определяют видовой состав животных и растений, а ТАК(ЖЕ) берут пробы грунта, воды и воздуха.
- 2) (ЧТО)БЫ понять, КАКИЕ(ЖЕ) законы управляют Вселенной, люди проводят исследования в космосе.
- 3) (ВРЯД)ЛИ сегодня найдется КАКАЯ(НИБУДЬ) отрасль промышленности, в которой так или иначе не использовалось бы дерево.
- 4) (В)ПОЛНЕ вероятно, что (В)СКОРЕ произойдёт естественное слияние кабельного телевидения с сетями Интернета.

11. В каком ряду в обоих случаях пропущена одна и та же буква?

- 1) металлический рычаж..к, банка сгущ..нки
- 2) вовлеч..т в неприятности, телевизор включ..н
- 3) тихий ш..пот, больш..й труженик
- 4) на улице свеж.., лиш..нный наследства

12. В каком предложении на месте пропуска пишется буква И?

- 1) Кто н.. взгянет на Аришино рукоделие, всякий залюбуется.
- 2) Я не мог н.. высказать своего отношения к поступку.
- 3) Как он только н.. замечал вранья!
- 4) Ребята н.. дают гостю ни минуты покоя.

13. В каком варианте ответа правильно указаны и объяснены все запятые (знаки препинания не расставлены)?

Разноцветные заросли (1) образованные коралловыми полипами (2) хорошо видны (3) сквозь прозрачные воды тёплых тропических морей (4) в тихий солнечный день.

- 1) 1,2 – выделяется запятыми деепричастный оборот;
3,4 – выделяется запятыми причастный оборот
- 2) 1,2 – выделяется причастный оборот,
3,4 – выделяется деепричастный оборот
- 3) 1,2 – выделяется причастный оборот
3,4 – не выделяется
- 4) 1,2,3,4 – выделяются запятыми два причастных оборота

14. Прочитайте текст.

1. Случается, что отдельные киты или целые стаи дельфинов выбрасываются на берег и погибают, и происходит это в одних и тех же местах. 2. Долгое время учёные не могли объяснить такое явление, но впоследствии было выяснено, что киты и дельфины посылают звуковые волны и воспринимают их отражение от каких-либо препятствий: плывёт кит или дельфин, посылает звуковые сигналы, улавливает их отражения и обходит препятствие. 3. В

случае, когда дно повышается к берегу постепенно, по правилам физики (угол падения всегда равен углу отражения) звуковые волны, посылаемые животным, ударяясь о пологое дно, не возвращаются к нему, а уходят в воздух, и, не получая «эха», киты и дельфины плывут вперёд и оказываются на мели. В КАКОМ ИЗ ПРИВЕДЁННЫХ НИЖЕ ПРЕДЛОЖЕНИЙ ВЕРНО ОПРЕДЕЛЕНА ГЛАВНАЯ ИНФОРМАЦИЯ, СОДЕРЖАЩАЯСЯ В ТЕКСТЕ?

- 1) Киты и дельфины посылают звуковые волны и воспринимают их отражения от каких-либо препятствий: плывёт кит или дельфин, посылает звуковые сигналы, улавливает их отражения и обходит препятствие.
- 2) Учёные выяснили, что целые стаи дельфинов выбрасываются на берег и погибают в одних и тех же местах, потому что звуковые сигналы уходят в воздух.
- 3) Когда дно повышается к берегу постепенно, посылаемые китом или дельфинами звуковые волны, ударяясь о пологое дно, уходят в воздух, поэтому животные, не улавливая их отражения, плывут вперёд, оказываются на мели и погибают.
- 4) Согласно правилу физики, угол падения всегда равен углу отражения, поэтому отдельные киты или целые стаи дельфинов выбрасываются на берег и погибают в одних и тех же местах.

15. Какой тип речи представлен в тексте?

- 1) Повествование
- 2) Рассуждение
- 3) Описание
- 4) Рассуждение с элементами описания

16. В предложениях 1-2 найдите антоним к прилагательному КОРОТКИЙ. Напишите это слово. _____

17. Укажите предложение с деепричастным оборотом.

18. Каким членом предложения является выделенный фрагмент.

В случае, когда дно повышается к берегу постепенно, по правилам физики (угол падения всегда равен углу отражения) звуковые волны, ПОСЫЛАЕМЫЕ ЖИВОТНЫМ, ударяясь о пологое дно, не возвращаются к нему, а уходят в воздух, и, не получая «эха», киты и дельфины плывут вперёд и оказываются на мели.

Ответ: _____

Ответы

1	1
2	3
3	412
4	2
5	4

6	1
7	4
8	3
9	4
10	4
11	2
12	1
13	3
14	3
15	1
16	долгое
17	3
18	определение

Система оценивания

«2»	«3»	«4»	«5»
0-9	10-13	14-16	17-18

Критерии оценивания итоговой контрольной работы 8 класс

При выполнении тестовой работы и работы с текстом за каждый правильный ответ ученик получает по 1 баллу.

Задания А1-А10 – 10 баллов

Задания В1-В9 – 9 баллов

В итоге максимальное количество баллов – 19

Перевод баллов в оценку

«2» – до 8 баллов

«3» – 14- 9 баллов

«4» – 17-15 балла

«5» – 19-18 баллов

Бланк ответов на задания А1-А10

Вариант 1.

	1	2	3	4	5	6	7	8	9	10
1	+						+			
2			+			+		+	+	
3		+								
4				+	+					+

Вариант 2.

	1	2	3	4	5	6	7	8	9	10
1				+						
2	+				+					+
3		+				+		+	+	
4			+				+			

Ответы на задания В1-В9

1 вариант	2 вариант
В1. 3	В1. 3
В2. 2.	В2. 8
В3. железная воля	В3. неподвижно летал
В4. увидеть	В4. белоснежный
В5. хотелось увидеть	В5. решил обследовать
В6. в семь часов вечера	В6. тревожно
В7. например	В7. 5
В8. 3	В8. 8
В9. 9	В9. 20

Контрольный диктант по теме: «Повторение».

8 класс

Подъезжая к деревне какого-нибудь помещика, я любопытно смотрю на высокую деревянную колокольню или старую тёмную церковь. Заманчиво мелькали мне издали сквозь древесную зелень красная крыша и белые трубы помещичьего дома. Я ждал нетерпеливо, пока разойдутся на обе стороны заступающие его сады и он покажется весь со своей наружностью. По ней старался я угадать, кто таков сам помещик, толст ли он, и сыновья ли у него, или целых шестеро дочерей со звонким девическим смехом, играми и вечною красавицей меньшою сестрицей. Теперь равнодушно подъезжаю ко всякой незнакомой деревне и равнодушно гляжу на её пошлую наружность. Моему охлаждённому взору неприятно, мне не смешно и то, что пробудило бы в прежние годы живое движение в лице, смех и неумолчные речи. О моя юность! О моя свежесть!

Контрольная работа по русскому языку в форме тестирования

8 класс

ВАРИАНТ 1

При выполнении заданий этой части поставьте знак «х» в клеточку, номер которой соответствует номеру выбранного вами ответа.

Часть 1 (А)

A1. Укажите ОШИБОЧНОЕ суждение.

- 1) В слове РЮКЗАК буква К имеет звук [г].
- 2) В слове ЖИЗНЬ второй гласный звук [и].
- 3) В слове ПОДЪЕЗД одинаковое количество букв и звуков.
- 4) В слове НАШЁЛ ударный гласный звук [о].

A 2. В каком ряду во всех словах пропущена гласная, правописание которой зависит от наличия в слове суффикса -а- ?

1. соб...рут~~ь~~ся, заг...рат~~ь~~ся, к...ммерсант
2. к...рми~~т~~ь, тр...ща~~т~~ь, зам...рат~~ь~~
3. зад...рат~~ь~~, к...сн~~у~~ть~~ь~~ся, заст...ли~~т~~ь
4. пон...мани~~е~~, од...р~~ё~~нный, ст...рат~~е~~льно

A 3. В каком ряду во всех словах пропущена одна и та же буква?

1. бе...домный, бе...работный, бе...чувственный
2. ра...да~~т~~ь, ра...жа~~т~~ь, ра...задорить~~с~~я
3. и...да~~т~~ь, и...верже~~н~~ие, и...черпа~~т~~ь
4. во...ста~~н~~ие, во...зва~~н~~ие, во...пыла~~т~~ь

A 4. Укажите номер предложения, в котором на месте пропуска ставится тире.

1. Озеро () как блестящее зеркало.
2. Ласковое слово () что весенний день.
3. Я () всем чужой.
4. Труд () самое лучшее лекарство.

A5. Обобщающего слова при однородных членах нет в предложении (знаки препинания не расставлены):

- 1) Вдруг всё ожило и леса и пруды и степи.
- 2) В корзине была дичь два тетерева и утка.
- 3) Всюду и наверху и внизу кипела работа.
- 4) Теперь уже ни гор ни земли не было видно.

A 6. В каком из предложений выделенная конструкция обособляется?

1. Ещё не вошедшее в силу солнце греет бережно и ласково.

2. Мальчик лет пятнадцати кудрявый и краснощёкий сидел кучером и с трудом удерживал сытого пегого жеребца.

3. Гости отправились в отведенные для них комнаты и на другой день поутру расстались с любезным хозяином, дав друг другу обещание вскоре снова увидеться .

4. Как легкая тень, молодая красавица приблизилась к месту назначенного свидания.

А7. В каком варианте ответа правильно указаны все цифры, на месте которых в предложении должны стоять запятые?

В одно ясное, холодное утро (1) Иван Петрович Берестов выехал прогуляться (2) верхом (3) на всякий случай (4) взяв с собою три борзых (5) стремянного и несколько дворовых мальчишек (6) с трещотками.

1. 3,5	2. 1,3,4,5
3. 1,4,5	4. 1,2,3,4,5

А 8. Укажите номер предложения с простым глагольным сказуемым.

1. Ещё в гимназии я начал зачитываться Буниным.

2. Меняются поколения, а чудный собор недвижно и вечно стоит в центре города.

3. Я начал писать автобиографическую повесть и дошел в ней до середины жизни.

4. Незнакомка стояла у калитки и пыталась раскрыть маленький зонтик.

А 9. Укажите номер определенно-личного предложения .

1. Я бы сделал уроки пораньше.

2. Что стоишь, качаясь, тонкая рябина?

3. После драки кулаками не машут.

4. Мне холодно.

А 10. Укажите номер неопределенно-личного предложения.

1. Нужны песок, лопата.

2. Смелому всюду почёт.

3. Любишь кататься – люби и саночки возить.

4. ...И на обломках самовластья

Напишут наши имена!

Часть 2 (Б)

Прочитайте текст и выполните задания В1-В9.

Как я воспитывал волю.

- (1) Мне всегда нравились люди, у которых есть сильная воля.
(2) И вот с прошлого понедельника я решил воспитывать свою волю. (3) Надо сделать её железной.
(4) Во-первых, каждое утро я стал вставать в 6:00 (без будильника), во-вторых, я решил целый месяц не есть мороженого. (5) И в-третьих, мне удалось выполнить главную задачу: я десять дней не звонил Майке, с которой давно дружил. (6) А когда она мне звонила, я брал трубку и говорил, что меня нет дома.
(7) На самом деле мне очень хотелось её увидеть, но я ведь воспитывал волю. (8) Я продолжал ставить перед собой все новые трудности. (9) Стал, например, в мороз ходить без шапки, на девятый этаж подниматься без лифта и стал заниматься по системе йогов.
(10) На этом первый этап воспитания воли кончился. (11) Я решил сделать перерыв на три дня. (12) Теперь я мог встретиться с Майкой. (13) И когда у меня появилась свободная минута, я позвонил ей.
(14) Майка обрадовалась моему звонку, но всё же удивлённо спросила:
- Вадим, где же ты был столько времени?
(15) Я важно объяснил ей, что всё это время воспитывал волю.
(16) - И тебе совсем не хотелось меня увидеть в эти дни? – обиженно спросила Майка.
(17) Я ответил, что в жизни всегда надо чем-то жертвовать, но зато теперь у меня железная воля.
(18) Затем я стал договариваться о встрече. (19) Майка согласилась, но сказала:
- Я, может быть, опоздаю, но ты подожди меня.
(20) В семь часов вечера я уже стоял на месте, где мы должны были встретиться. (21) Прошло десять минут – Майки не было. (22) Прошло полчаса. (23) Её все не было. (24) Был сильный мороз. (25) Ноги очень замёрзли, уши тоже. (26) И неудивительно – я был без шапки. (27) Теперь я ругал себя.
(28) Часы показывали уже половину десятого, я пошел домой. (29) На следующий день я заболел.
(30) Когда я выздоровел, позвонил Майке. (31) На мой вопрос, почему она не пришла на свидание, Майка сказала:
- А я как раз в тот день по твоему примеру начала воспитывать волю. (32) А при этом, как ты сам сказал, надо чем-то жертвовать.
(33) Я больше не стал тренировать свою волю в надежде, что Майка по моему примеру сделает то же самое.
(По рассказу Л. Некрасова)

В1. Определите тип речи и стиль текста.

1. описание, разговорный стиль
2. рассуждение, официально-деловой стиль
3. повествование, публицистический стиль
4. рассуждение, художественный стиль

В2. Какое из высказываний отражает главную мысль текста?

1. Нехорошо опаздывать на важные встречи
2. К любому делу, даже самовоспитанию, нужно относиться разумно.
3. В жизни всегда надо жертвовать чем-то ради воспитания железной воли.
4. Сильная воля – одна из самых важных черт характера настоящего человека.

Ответы к заданиям В4 – В7 запишите словами

В3. Из предложения 17 выпишите подчинительное словосочетание со связью СОГЛАСОВАНИЕ.

В4. Из предложений 7-9 выпишите слово, образованное приставочным способом.

В5. Из предложения 7 выпишите составное глагольное сказуемое.

В6. Из предложений 20-24 выпишите все обстоятельства времени.

Ответы к заданиям В8- В10 запишите цифрами

В7. Из предложения 9 выпишите вводное слово.

В8. Среди предложений 1-3 укажите номер простого односоставного безличного предложения.

В9. Среди предложений 4 – 11 найдите двусоставное неполное предложение. Напишите номер этого предложения.

Контрольная работа

ЧАСТЬ 1 (А)

При выполнении заданий этой части поставьте знак «х» в клеточку, номер которой соответствует номеру выбранного вами ответа.

А1. Укажите ОШИБОЧНОЕ суждение.

- 1) В слове ДОРОЖКА буква Ж имеет звук [ш].
- 2) В начале слова СДЕЛАЛА происходит оглушение согласного.
- 3) В слове ИЗЪЯН одинаковое количество букв и звуков.
- 4) В слове КАУЧУК все согласные звуки глухие.

А2. В каком ряду во всех словах пропущена одна и та же буква?

1. б...рлога, ст...рать, прим....рять (костюм)

2. в...трушка, п...стух, прик...сновение
3. т...лковать, зар...сли, предл...жение
4. уб...гать, ув...зять, прис...гать

A3. В каком ряду во всех словах пропущена одна и та же буква?

1. пр...бежать, пр...лететь, пр...пятствие
2. пр...бой, пр...мер, пр...скучный
3. пр...морский, пр...старелый, пр...вокзальный
4. пр...красный, пр...кратить, пр...ступник

A4. В каком предложении ставится тире.

1. Твои радость и горе__это радость и горе для меня.
2. Этот яркий свет__словно ливень золотой.
3. Наш край__богат и прекрасен.
4. Снег__словно шелк.

A5. Обобщающее слово при однородных членах есть в предложении (знаки препинания не расставлены):

1. В наших степях водятся как зайцы так и лисицы.
2. Нигде ничего не было видно ни воды ни деревьев.
3. То справа то слева то позади слышался гул падающих деревьев.
4. И роща и красивый фасад дома отражались в заливаемом озере.

A6. В каком из предложений выделенная конструкция не обособляется?

1. Усталая и сонная она не ответила.
2. Молодой парень скоро появился с большой белой кружкой **наполненной хорошим квасом**.
3. Лопахин вошел **в непролазно заросший бурьяном двор**.
4. Вот грянул гром, и тучи **охваченные синим огнем** дрогнули.

A7. В каком варианте ответа правильно указаны все цифры, на месте которых в предложении должны стоять запяты?

За фабрикой (1) почти окружая её гнилым кольцом (2) тянулось обширное болото (3) поросшее ельником и березой.

1. 1	2. 1,2
3. 2,3	4. 1,2,3

A8. Укажите номер предложения с составным именным сказуемым.

1. Сияют, переливаются его купола красным, голубым, оранжевым, синим, зеленым.

2. Мальчик не мог согласиться с другом.
3. Она была не тороплива, не холодна, не говорлива.
4. Я готов с вами согласиться.

А9. Какое из предложений является односоставным?

1. Всё это было чрезвычайно ново в той губернии.
2. Сырая земля упруга под ногами.
3. Впрочем, нам и в голову не приходило подозревать в Сильвио что-нибудь похожее на робость.
4. Недостаток смелости менее всего извиняется молодыми людьми.

А10. Укажите номер назывного предложения .

1. Не уходи, побудь со мною!
2. Недвижный камыш.
3. И сердцу так грустно.
4. Вечер свеж.

ЧАСТЬ 2 (Б)

Прочитайте текст и выполните задания В1-В9.

Лебединая верность.

- (1) Белоснежный лебедь упал в камыши, ещё не понимая, что с ним произошло, пытался взлететь в синее небо.
- (2) Его правое крыло безжизненно повисло. (3) Браконьер лишил птицу самого дорогого – полета. (4) Лебедь неподвижно лежал в камышах. (5) Его подруга, белая лебёдушка, волновалась. (6) Птица издавала тревожный, гортанный крик. (7) Стая уже снялась с полуостровка и полетела дальше, на север. (8) Отстать не хотелось, но ведь и друга не бросишь в беде. (9) И тогда она приблизилась, стала заботливо обирать его пёрышки. (10) Я приплыл в залив рано утром. (11) Лебёдушка взлетела и стала тревожно кружиться. (12) Решил обследовать камыши. (13) Тут и нашел подбитую птицу.
- (14) Оставил лебедя в безопасном месте, привез лекарство и перевязал раненое крыло. (15) На другой день я снова появился на маленьком островке. (16) Обошёл его, убедился – хищников нет. (17) «Как же вас назвать? – подумал. – Лебедь отныне будет Лотос, а лебёдушка – Лилия».
- (18) Весь месяц плавал к лебединому острову. (19) Лотос повеселел и гортанным криком приветствовал меня. (20) Однажды, придя к шалашу, увидел: в устроенном гнезде лежало яйцо. (21) Лебедь подплыл к моей лодке и взял из рук пищу. (22) Я знал, что Лотосу никогда не придется летать – крыло было перебито.
- (23) Пришла осень. (24) Вместе с Лотосом и Лилией плавали еще два молодых лебедя. (25) А в это время начался отлёт птиц. (26) В небе всю ночь слышались прощальные голоса. (27) Лилия тревожно прислушивалась к ним.
- (28) На моих глазах дети Лотоса и Лилии взлетели, присоединились к стае и полетели в далёкие края. (29) Лебёдушка волновалась, но вскоре приплыла к Лотосу и стала

прихорашивать его перья. (30)Весь вид её говорил: «Пускай улетают наши дети зимовать в тёплые края. А нам и здесь неплохо».

(31)А вскоре до меня донеслась лебединая песня. (32)Её пел красавец Лотос. (33)Нет, это была не прощальная песня – гимн жизни!
(К. Хромов)

В1. Определите тип речи и стиль текста.

1. описание, разговорный стиль
2. рассуждение, публицистический стиль
3. повествование, художественный стиль
4. описание, научный стиль

В2. В каком предложении наиболее ясно выражена основная мысль текста?

1	20
8	31

Ответы к заданиям В3 – В6 запишите словами

В3. Из предложений 3-4 выпишите словосочетание со связью ПРИМЫКАНИЕ.

В4. Из предложения 1 выпишите слово, образованное при помощи СЛОЖЕНИЯ.

В5. Из предложения 12 выпишите сказуемое.

В6. Из предложения 27 выпишите обстоятельство образа действия.

Ответы к заданиям В7 – В9 запишите цифрами

В7. Среди предложений 4-6 найдите предложение с обособленным приложением. Укажите его номер.

В8. Среди предложений 1-8 найдите односоставное.

В9. Среди предложений 18-20 найдите предложение, в котором есть обособленное обстоятельство, выраженное деепричастием с зависимыми словами.

Контрольный диктант по теме: «Повторение».

9 класс

Неизвестная тропа

Напуганный двумя дурными, по его мнению, предзнаменованиями, наш проводник отказался идти дальше. Мы пытались его уговорить. Это, по всей вероятности, нам удалось бы, но один из путников решил над ним подшутить. Проводник рассердился, повернулся и быстро пошёл по тропе обратно. Задерживать теперь его было, конечно, бесполезно. Через несколько минут он скрылся в чаще леса. Обсудив положение, мы решили продолжать путь без проводника, но, к величайшей нашей досаде, совсем потеряли тропу и не могли её найти. Мы направились на шум прибоя. Но наши приключения не закончились. Мы попали в очень глубокие овраги с крутыми склонами. Один раз наш соратник чуть было не сорвался. К счастью, он вовремя ухватился за корни старой ели. Значит, необходимо держаться от берега на незначительном расстоянии, слышать и видеть морскую гладь. К несчастью, мы ещё попали в бурелом. Сделав значительный крюк назад, мы благополучно из него выбрались. Посоветовавшись, мы решили идти прямо к морю и продолжать путь.

(150 слов)

(По В. Арсеньеву)

Грамматическое задание:

1. Найти из текста вводные слова и предложения, определить их значение.

2. Сделать фонетический анализ слова:

1 вариант: обсудив

2 вариант: потеряли

Пояснительная записка

9 класс

Контрольная работа состоит из двух частей, включающих в себя 15 заданий.

На выполнение контрольной работы по русскому языку отводится 1 час 20 минут (120 минут).

Часть 1 включает в себя одно задание и представляет собой небольшую письменную работу по прослушанному тексту (сжатое изложение).

Исходный текст для сжатого изложения прослушивается 2 раза.

Часть 2 выполняется на основе прочитанного текста. Она состоит из 14 заданий (2–14). За одно верно выполненное задание учащийся получает 1 балл (всего 13)

Ответы к заданиям 2–14 записываются в виде слова (словосочетания), числа, последовательности цифр.

Элементы содержания, проверяемые заданиями контрольной работы

Лексика и фразеология. Лексическое значение слова. Синонимы. Антонимы. Омонимы.

Фразеологические обороты

Морфемика и словообразование. Значимые части слова (морфемы). Морфемный анализ слова. Основные способы словообразования.

Грамматика. Морфология. Самостоятельные части речи. Служебные части речи.

Морфологический анализ слова.

Грамматика. Синтаксис. Словосочетание. Предложение. Грамматическая (предикативная) основа предложения. Подлежащее и сказуемое как главные члены предложения.

Второстепенные члены предложения. Двусоставные и односоставные предложения.

Распространенные и нераспространенные предложения. Полные и неполные предложения.

Осложненное простое предложение. Сложное предложение.

Сложные бессоюзные предложения. Смысловые отношения между частями сложного бессоюзного предложения. Сложные предложения с разными видами связи между частями. Способы передачи чужой речи. Синтаксический анализ простого предложения. Синтаксический анализ сложного предложения.

Система оценивания

Критерии оценивания сжатого изложения

Содержание изложения

Учащийся точно передал основное содержание прослушанного текста, отразив **все** важные для его восприятия микротемы, перечисленные в таблице 2

Учащийся передал основное содержание прослушанного текста, **но** упустил или добавил одну микротему 1

Учащийся передал основное содержание прослушанного текста, **но** упустил или добавил более одной микротемы 0

ИК2 Сжатие исходного текста

Учащийся применил один или несколько приёмов сжатия текста, используя их на протяжении всего текста 3

Учащийся применил один или несколько приёмов сжатия текста, используя их для сжатия двух микротем текста 2

Учащийся применил один или несколько приёмов сжатия текста, используя их для сжатия одной микротемы текста 1

Учащийся не использовал приёмов сжатия текста 0

ИК3 Смысловая цельность, речевая связность и последовательность изложения

Работа учащегося характеризуется смысловой цельностью, речевой связностью и последовательностью изложения: логические ошибки отсутствуют, последовательность изложения не нарушена; в работе нет нарушений абзацного членения текста 2

- работа учащегося характеризуется смысловой цельностью, связностью и последовательностью изложения, **но** допущена одна логическая ошибка, **и/или** в работе имеется одно нарушение абзацного членения текста 1

- в работе учащегося просматривается коммуникативный замысел, **но** допущено более одной логической ошибки, **и/или** имеется два случая нарушения абзацного членения текста 0

Максимальное количество баллов за сжатое изложение по критериям ИК1–ИК3 – 7.

Критерии оценки грамотности и фактической точности речи учащегося

Баллы

ГК1 Соблюдение орфографических норм

Орфографических ошибок нет, **или** допущено не более одной ошибки 2

Допущено две-три ошибки 1

Допущено четыре и более ошибки 0

ГК2 Соблюдение пунктуационных норм

Пунктуационных ошибок нет, **или** допущено не более двух ошибок 2

Допущено три-четыре ошибки 1

Допущено пять и более ошибок 0

ГК3 Соблюдение грамматических норм

Грамматических ошибок нет, **или** допущена одна ошибка 2

Допущено две ошибки 1

Допущено три и более ошибки 0

ГК4 Соблюдение речевых норм

Речевых ошибок нет, **или** допущено не более двух ошибок 2

Допущено три-четыре ошибки 1

Допущено пять и более ошибок 0

ФК1 Фактическая точность письменной речи

Фактических ошибок в изложении материала, а также в понимании и употреблении терминов нет 2

Допущена одна ошибка в изложении материала или употреблении терминов 1

Допущено две и более ошибки в изложении материала или употреблении терминов 0

Максимальное количество баллов за изложение по критериям ФК1, ГК1–ГК4 - 10

При оценке грамотности (ГК1–ГК4) следует учитывать объём изложения.

Указанные нормативы применяются для проверки и оценки изложения, объём которого составляет не менее 70 слов.

Если объём изложения составляет менее 70 слов, то по каждому из критериев ГК1–ГК4 не ставится больше 1 балла:

ГК1 – 1 балл ставится, если орфографических ошибок нет или допущена одна негрубая ошибка;

ГК2 – 1 балл ставится, если пунктуационных ошибок нет или допущена одна негрубая ошибка;

ГК3 – 1 балл ставится, если грамматических ошибок нет;

ГК4 – 1 балл ставится, если речевых ошибок нет.

Максимальное количество баллов, которое может получить экзаменуемый за выполнение всей экзаменационной работы, – 30 (17 за изложение, 13 за работу с тестом).

За выполнение контрольной работы выставляется отметка по пятибалльной шкале.

Отметка «2» выставляется в том случае, если учащийся набрал не более 14 баллов (от 0 до 14) за выполнение всех частей контрольной работы.

Отметка «3» выставляется в том случае, если учащийся набрал не менее 15 и не более 20 баллов за выполнение всех частей контрольной работы.

Отметка «4» выставляется в том случае, если учащийся набрал не менее 21 и не более 25 баллов за выполнение всех частей контрольной работы. При этом учащийся должен набрать не менее 4 баллов за грамотность (критерии ГК1–ГК4). Если по критериям ГК1–ГК4 учащийся набрал менее 4 баллов, выставляется отметка «3».

Отметка «5» выставляется в том случае, если учащийся набрал не менее 26 и не более 30 баллов за выполнение всех частей контрольной работы. При этом учащийся должен набрать не менее 6 баллов за грамотность (критерии ГК1–ГК4). Если по критериям ГК1–ГК4 учащийся набрал менее 6 баллов, выставляется отметка «4».

Спецификация заданий для входного контроля по русскому языку.

1. Назначение контрольных измерительных материалов -

оценить качество подготовки по русскому языку обучающихся 9 класса с целью установления уровня освоения учащимися 9 классов учебного материала за 5-9 классы. Тесты заданий предлагаемой контрольной работы в целом соответствуют формулировкам, принятым в учебниках и учебных пособиях, включенным в Федеральный перечень.

2. Документы, определяющие содержание контрольных измерительных материалов.

Содержание работы определяется на основе Федерального государственного образовательного стандарта общего образования.

3. Структура КИМ контрольной работы.

Контрольная работа состоит из двух частей, включающих в себя 15 заданий.

Часть 1 включает в себя одно задание и представляет собой небольшую письменную работу по прослушанному тексту (сжатое изложение).

Часть 2 выполняется на основе прочитанного текста. Она состоит из 14 заданий (2–14).

Элементы содержания, проверяемые заданиями контрольной работы

Лексика и фразеология. Лексическое значение слова. Синонимы. Антонимы. Омонимы.

Фразеологические обороты

Морфемика и словообразование. Значимые части слова (морфемы). Морфемный анализ слова. Основные способы словообразования.

Грамматика. Морфология. Самостоятельные части речи. Служебные части речи. Морфологический анализ слова.

Грамматика. Синтаксис. Словосочетание. Предложение. Грамматическая (предикативная) основа предложения. Подлежащее и сказуемое как главные члены предложения. Второстепенные члены предложения. Двусоставные и односоставные предложения. Распространенные и нераспространенные предложения. Полные и неполные предложения. Осложненное простое предложение. Сложное предложение.

Сложные бессоюзные предложения. Смысловые отношения между частями сложного бессоюзного предложения. Сложные предложения с разными видами связи между частями.

Способы передачи чужой речи. Синтаксический анализ простого предложения.

Синтаксический анализ сложного предложения.

В таблице представлено распределение заданий контрольной работы по проверяемым умениям и видам деятельности.

№ п/п	Проверяемые умения и виды деятельности
1	Уметь опознавать языковые единицы, проводить различные виды их анализа
2	Умение определять тему, основную мысль текста, функционально-смысловый тип текста или его фрагмента
3	Умение адекватно понимать информацию устного и письменного сообщения (цель, тему основную и дополнительную, явную и скрытую информацию)
4	Умение воспроизводить текст с заданной степенью свернутости (пересказ, изложение)
5	Умение свободно, правильно излагать свои мысли в письменной форме, соблюдать нормы построения текста (логичность, последовательность, связность, соответствие теме и др.)
6	Умение адекватно выражать свое отношение к фактам и явлениям окружающей действительности: к прочитанному, услышанному, увиденному
7	Умение соблюдать в практике письма основные правила орфографии и пунктуации
8	Умение осуществлять речевой самоконтроль; оценивать свою речь с точки зрения ее правильности, находить грамматические и речевые ошибки, недочеты, исправлять их; совершенствовать и редактировать собственные тексты

Вариант 1

Часть 2

Прочитайте текст и выполните задания 2—14.

(1)Вновь нас несёт жёлтая, бурлящая вода Поныша. (2)Вновь летят мимо затопленные ельники. (3)Низкие облака нестройно тащатся над тайгой. (4)Длинные промоины огненно-синего неба ползут вдаль. (5)На дальних высоких увалах, куда падает солнечный свет, лес загорается ярким, мощным малахитом. (6)На склонах горных отрогов издали белеют *затонувшие в лесах* утёсы. (7)Приземистые, крепко сбитые каменные глыбы изредка выламываются из чащи к реке, как звери на водопой. (8)Вода несёт нас, бегут мимо берега, и линия, разделяющая небо и землю, то нервно дрожит на остриях елей, то полого вздымается и опускается мягкими волнами гор, словно спокойное дыхание земли.

(9)Под вечер у берегов начинают встречаться поваленные ледоходом деревья.

(10) Я тревожусь: такие «расчёски», упавшие поперёк реки, могут запросто продрать гондолы нашего катамарана. (11)Впереди я вижу длинную сосну, треугольной аркой перекинувшуюся над потоком. (12)Достаточно порыва ветра, чтобы сосна рухнула вниз и перегородила дорогу, как шлагбаум. (13)Я встаю на катамаране во весь рост и гляжу вперёд. (14)Я вижу одну, две, три, ещё сколько-то елей, рухнувших в воду.

(15)Дело худо. (16)Мы проплываем под сосной, как под балкой ворот. (17)Ворота эти ведут в царство валежника.

(18)Катамаран обходит одну «расчёску», потом, чиркнув бортом, другую.

(19)Борман командует толково, без нервов. (20)Но третью «расчёску» мы зацепляем кормой. (21)Градусов сражается с еловыми лапами и вырывается из них красный, лохматый, весь исцарапанный.

- (22)Бивень! — орёт он на Бормана. — (23)Соображай, куда командуешь!

- (24)И тотчас нас волочит на другую ёлку.
- (25)Падайте лицом вниз и вперёд! — кричу я.
- (26)Экипаж падает лицом вниз. (27)Мы влетаем под ёлку. (28)Сучья скребут по затылкам, по спинам, рвут тент, прикрывающий наше барахло. (29)За шиворот сыплется сухая хвоя, древесная труха. (30)Поныш свирепо выволакивает нас по другую сторону ствола.
- (31)Ата-ас! — вдруг истошно вопитЧебыкин.
- (32)Мы налетаем бортом теперь уже на берёзовую «расчёску».
- (33)Упирайтесь в неё вёслами! — ору я.
- (34)Сила течения, кажется, так велика, что вёсла едва не вышибает из рук.
- (35)Круша бортом сучья, мы, к ужасу, врубаемся в крону, а я вцепляюсь в раму и ногами принимаю удар ствола. (36)Я изо всех сил отжимаюсь от него, чтобы нас не проволокло под «расчёской». (37)Она лежит слишком низко и попросту сгребёт нас всех в воду, как ножом бульдозера. (38)Поныш от нашего сопротивления словно приходит в бешенство. (39)Целый вал вмиг вырастает, бурля, вдоль левого борта.
- (40)Левая гондола всплывает на нём. (41)Мы кренимся на правую сторону, и вал всё же вдавливает нас под берёзу.
- (42)Тютин, Маша, живо на левый борт! — командую я. — (43)Всем надеть спасжилеты!
- (44)Овечкин, руби сучья снизу!
- (45)Серой тенью мимо меня пролетает по стволу Овечкин с топором. (46)Он седлает ствол и начинает яростно рубить его перед собою.
- (47)Овчин, назад!.. — надрываюсь я.
- (48)Овечкин молчит. (49)Лицо его побелело. (50)На лбу по-мужицки вздулись вены.
- (51)Топор носится вверх и вниз. (52)Щепки клюют меня.
- (53)Оглушительный треск, хруст, плеск — это отсечённый ствол, обнимая катамаран всеми ветвями, рушится в воду. (54)Фонтан брызг окатывает нас. (55)Освободившись, катамаран резко идёт вперёд. (56)Когда через мгновение я прихожу в себя, вижу Овечкина, сидящего верхом на обрубленном стволе, который остаётся позади. (57)А ещё через мгновение Овечкин, как летучая мышь, прыгает на уходящий катамаран и падает грудью на корму. (58)Мы с Градусовым выволакиваем его из воды. (59)Поныш несёт нас дальше, свободных и очумелых.
- (60)Ты что, Буратино, который не тонет?! — орёт на Овечкина Градусов.
- (61)Маша смотрит на Овечкина потемневшими, серьёзными глазами.
- (62)Он ведь спас нас!.. — потрясённо говорит Люська.

(По А. Иванову)*

* **Иванов Алексей Викторович (род.в 1969 г.) — современный российский писатель, лауреат литературных премий.**

Ответами к заданиям 2—14 являются число, последовательность цифр или слово (словосочетание), которые следует записать в поле ответа в тексте работы.

2. В каком варианте ответа содержится информация, необходимая для обоснования ответа на вопрос: «Почему все ребята переживали за Овечкина?»

- 1) **Овечкин подвергался опасности, ради шутки забравшись верхом на поваленный ствол дерева.**
- 2) **Овечкин решил показать смелость, чтобы добиться внимания одноклассников.**
- 3) **Катамаран затянуло под сваленные деревья, Овечкин, рискуя жизнью, перерубил бревно и спас друзей.**
- 4) **Овечкин не хотел помогать в опасной ситуации.**

3. Укажите предложение, в котором средством выразительности речи является олицетворение.

- 1) *На дальних высоких увалах, куда падает солнечный свет, лес зажигается ярким, мощным малахитом.*
- 2) *Ворота эти ведут в царство валежника.*
- 3) *Щепки клюют меня.*
- 4) *Маиа смотрит на Овечкина потемневшими, серьёзными глазами.*

4. Из предложений 10-14 выпишите слово, в котором правописание приставки зависит от глухости — звонкости последующего согласного.

5. Из предложений 4-9 выпишите слово, в котором правописание суффикса определяется правилом: «В полных страдательных причастиях прошедшего времени пишется НН».

6. Замените разговорное слово «вышибает» в предложении 34 стилистически нейтральным синонимом. Напишите этот синоним.

7. Замените словосочетание «яростно рубить», построенное на основе примыкания, синонимичным словосочетанием со связью управление. Напишите получившееся словосочетание.

8. Выпишите грамматическую основу предложения 24.

9. Среди предложений 5-11 найдите предложения с необособленным распространённым согласованным определением. Напишите номера этих предложений.

10. В приведённых ниже предложениях из прочитанного текста пронумерованы все запяты. Выпишите цифры, обозначающие запяты при вводном слове.

Сила течения¹ кажется²* так велика³* что вёсла едва не вышибает из рук. Круша бортом сучья⁴* мы⁵* к ужасу⁶* врубаемся в крону.*

11. Укажите количество грамматических основ в предложении 12. Ответ запишите цифрой.

12. В приведённых ниже предложениях из прочитанного текста пронумерованы все запяты. Выпишите цифры, обозначающие запяты между частями сложного предложения, связанными подчинительной связью.

На дальних высоких увалах¹ куда падает солнечный свет²* лес зажигается ярким³* мощным малахитом. Вода несёт нас⁴* бегут мимо берега⁵* и линия⁶* разделяющая небо и землю⁷* то нервно дрожит на остриях елей⁸* то полого вздымается и опускается мягкими волнами гор⁹* словно спокойное дыхание земли.*

13. Среди предложений 53-60 найдите сложноподчинённое предложение с параллельным (неоднородным) подчинением придаточных. Напишите номер этого предложения.

14. Среди предложений 5-11 найдите сложное предложение с бессоюзной и союзной сочинительной связью между частями. Напишите номер этого предложения.

ВАРИАНТ 2

Часть 2

Прочитайте текст и выполните задания 2—14.

(1)Когда ему было лет девять, он часто приходил в зоопарк, где знал, казалось, каждую дырку в деревянном заборе, каждый закоулок между клетками. (2)Здесь он познакомился с Машей. (3)Она была то ли студенткой, то ли практиканткой и работала с медведями. (4)Маша позволяла Тимофею смотреть, как она кормит маленьких медвежат. (5)Однажды он принёс воды, когда медвежонок разлил полное ведро, и с тех пор она разрешала Тимофею помогать ей.

(6)Он видел всё в розовом свете рядом с этой Машей. (7)Он очень хотел сделать что-нибудь такое невиданное, огромное, чтобы она была не просто удивлена, а потрясена.

(8)На длинной рогатой палке она переводила медвежат на площадку молодняка, а Тимофей шёл рядом и нёс мешок с хлебом и морковкой и страшно гордился собой. (9)Все вокруг провожали их глазами и показывали пальцами, а Тимофей важно шагал так, как будто имел на это право, как будто он не хулиган и мелкий воришка, а с ними, с этой удивительной храброй девушкой и её медведями. (10)Он помогает их переводить, ему доверили важное и почти опасное дело, и ни одна контролёрша не посмеет подойти и спросить у него билет, потому что он — с Машей, которую в зоопарке все знали.

(11)Девушка как-то быстро поняла, что он всё время хочет есть. (12)И стала подкармливать его бутербродами с колбасой. (13)У Тимофея была сумасшедшая гордость, но он ел потому, что голод совсем одолел, а колбаса казалась необыкновенным, божественным наслаждением. (14)Никогда в жизни потом он не ел такой колбасы.

(15)Однажды она купила ему мороженое, чем оскорбила его ужасно. (16)Поест не очень стыдно, когда от голода подводит худой грязный живот и в глазах темнеет. (17)Но мороженое! (18)Такого унижения Тимофей перенести не мог. (19)Если она хочет, он будет с ней дружить, а подачек ему не надо.

(20)Они быстро помирились, и как-то так вышло, что сразу же после этого съели это мороженое, разделив пополам.

(21)Потом она вышла замуж и уехала.

(22)«Я не могу взять тебя с собой, — сказала она. — (23)Ты понимаешь? (24)Я очень хотела бы, но не могу».

(25)При ней он не мог расплакаться. (26)Чёрный от внезапно свалившегося на него горя, он ушёл, решив больше не приходить никогда, но через три дня явился снова в надежде, что весь этот ужас про её отъезд — неправда.

(27)Чужая тётка в тёплом ватнике чистила клетки и покрикивала на медвежат. (28)Маша никогда ни на кого не кричала. (29)Выросшие за лето медвежата играли на камнях и даже не заметили Тимофея, прижавшегося к сетке.

(30)В зоопарке почти никого не было: холодно, осень, будний день. (31)Он обошёл все клетки, проверил всех зверей. (32)Всё было в порядке. (33)Устав бродить, он лёг под одним из громадных деревьев.

(34)Сначала он просто лежал на куче листьев, потом стал тихонечко подвывать, засовывая между колен замёрзшие грязные руки.

(35)Всё кончилось. (36)Больше в его жизни ничего не будет. (37)Он остался совсем один. (38)Маши больше не будет. (39)И лета больше не будет. (40)Будут осень, дождь, ранние сумерки, а к весне медвежата совсем вырастут и больше не узнают его.

(41)Маленький Тимофей долго жалел себя, лёжа на куче опавших листьев и глядя в далёкое равнодушное небо. (42)Потом встал и ушёл из зоопарка.

(43)Навсегда.

(По Т. Устиновой)*

* **Устинова Татьяна Витальевна** (род.в 1968 г.) – российская писательница, работающая в детективном жанре.

Ответами к заданиям 2—14 являются число, последовательность цифр или слово (словосочетание), которые следует записать в поле ответа в тексте работы.

2. В каком варианте ответа содержится информация, необходимая для **обоснования** ответа на вопрос: «Почему мальчик Тимофей часто приходил в зоопарк?»

- 1) **В зоопарке Тимофей «знал, казалось, каждую дырку в деревянном заборе, каждый закоулок между клетками».**
- 2) **Тимофей был хулиганом и мелким воришкой.**
- 3) **Маша, которая работала в зоопарке, часто угощала его мороженым.**
- 4) **Мальчик чувствовал себя спокойно и уверенно рядом с Машей, которая иногда обращалась к нему за помощью.**

3. Укажите предложение, в котором средством выразительности речи является **фразеологизм**.

- 1) **Когда ему было лет девять, он часто приходил в зоопарк, где знал, казалось, каждую дырку в деревянном заборе, каждый закоулок между клетками.**
- 2) **Однажды он принёс воды, когда медвежонок разлил полное ведро, и с тех пор она разрешала Тимофею помогать ей.**
- 3) **Он помогает их переводить, ему доверили важное и почти опасное дело, и ни одна контролёрша не посмеет подойти и спросить у него билет, потому что он — с Машей, которую в зоопарке все знали.**
- 4) **Он видел всё в розовом свете рядом с этой Машей.**

4. Из предложений 5-7 выпишите слово, в котором правописание согласной в приставке не зависит от последующего согласного звука.

5. Из предложений 1-8 выпишите слово, в котором правописание суффикса определяется правилом: «Два Н пишется в прилагательных, образованных спомощью суффикса -Н- от существительных с основой на Н».

6. Замените разговорное слово «страшно» в предложении 8 стилистически нейтральным синонимом. Напишите этот синоним.

7. Замените словосочетание «деревянный забор», построенное на основе согласования, синонимичным словосочетанием со связью управление. Напишите получившееся словосочетание.

8. Выпишите грамматическую основу предложения 32.

9. Среди предложений 27-34 найдите предложение с обособленным согласованным

определением. Напишите номер этого предложения.

10. В приведённом ниже предложении из прочитанного текста пронумерованы все запяты. Выпишите цифры, обозначающие запяты при вводном слове.

Когда ему было лет девять^{1} он часто приходил в зоопарк^{2*} где знал^{3*} казалось^{4*} каждую дырку в деревянном заборе^{5*} каждый закоулок между клетками.*

11. Укажите количество грамматических основ в предложении 13. Ответ запишите цифрой.

12. В приведённых ниже предложениях из прочитанного текста пронумерованы все запяты. Выпишите цифру, обозначающую запятую между частями сложного предложения, связанными сочинительной связью.

Поест не очень стыдно¹⁾ когда от голода подводит худой грязный живот и в глазах темнеет. Но мороженое! Такого унижения Тимофей перенести не мог. Если она хочет^{2} он будет с ней дружить^{3*} а подачек ему не надо.*

13. Среди предложений **15-21** найдите сложноподчинённое предложение с **однородным подчинением** придаточных. Напишите номер этого предложения.

14. Среди предложений **26-30** найдите **сложное бессоюзное** предложение. Напишите номер этого предложения.

ВАРИАНТ 3

Часть 2

Прочитайте текст и выполните задания 2—14.

(1)Между двумя деревеньками раскинулся могучий косогор.

(2)Однажды поселилась в чащобе косогора, пожалуй, одна из самых скрытных зверушек — белогрудая куница. (3)Вскоре у неё появились детки. (4)Мать грела их своим телом, облизывала каждого до блеска и, когда малыши чуть подросли, стала добывать для них еду.

(5)Она была заботливой матерью и вдосталь снабжала едой кунят.

(6)Но как-то Белогрудку выследили местные мальчишки, спустились за нею по косогору, притаились. (7)Белогрудка долго петляла по лесу, перемахивая с дерева на дерево, потом решила, что люди ушли, и вернулась к гнезду.

(8)Но за ней следило несколько человеческих глаз. (9)Белогрудка не почувствовала присутствия людей, потому что кормила малышей и ни на что не обращала внимания.

(10)Корм добывать становилось всё трудней. (11)Вблизи гнезда его уже не было, и куница пошла к большому болоту за озером. (12)Там она поймала сойку и, радостная, помчалась к своему гнезду.

(13)Гнездо было пустое. (14)Белогрудка выронила из зубов птицу, что добыла с таким трудом, метнулась вверх по ели, потом вниз, потом опять к гнезду, хитро упрятанному в густом еловом лапнике. (15)Детёнышей не было. (16)Если бы она умела кричать — закричала бы.

(17)К вечеру Белогрудка выследила, что её детёнышей унесли в деревню, и нашла дом, где их держали. (18)До рассвета она металась возле дома, часами сидела на черёмухе, под окном, слушала, не запищат ли малыши.

(19)На следующий день Белогрудка прокралась на сеновал и осталась там до рассвета, а днём увидела своих малышей. (20)Мальчишка вынес их в старой шапке на крыльцо и стал играть с ними, переворачивая кверху брюшками, щёлкая их по носу. (21)Пришли ещё

мальчишки, стали кормить малышей сырым мясом.

(22)На крыльцо вышел хозяин и, показывая на кунят, сказал:

- (23)Зачем мучаете зверушек? (24)Отнесите в гнездо. (25)Пропадут.

(26)Потом был тот страшный день, когда Белогрудка снова затаилась на сарае и снова ждала мальчишек. (27)Они появились на крыльце и о чём-то спорили.

(28)Один из них вынес старую шапку, заглянул в неё:

- (29)Э, подох один...

(30)В ту же ночь на селе было придушено особенно много цыплят и кур, а в крайних домах, расположенных ближе к лесу, птица вовсе вывелась.

(31)Долго не могли узнать на селе, кто это разбойничает ночами. (32)Но Белогрудка стала появляться у домов даже днём — её выследили и ранили из ружья.

(33)Куница временно исчезла, но когда она поправилась и окрепла, то она снова пришла к тому дому, куда её будто на поводе тянуло. (34)Она ещё, конечно, не знала, что взрослые велели детям отнести кунят обратно в гнездо, но беззаботные мальчишки поленились лезть в лесную чащобу, бросили малышей возле леса и ушли.

(35)Белогрудка совсем рассвирепела и стала появляться у домов даже днём и расправляться со всем, что было ей под силу. (36)Её всё же изловили и посадили в ящик, где она грызла доски, крошила щепу. (37)Но местный охотник сказал:

— (38)Куница не виновата. (39)Её обидели, — и выпустил зверька на волю.

(40)До сих пор помнят в деревне Белогрудку. (41)До сих пор здесь строго велят ребятам, чтобы не смели трогать детёнышей зверушек и птиц. (42)Спокойно живут вблизи от жилья, на крутом лесистом косогоре, белки, лисы, разные птицы и зверушки. (43)И когда я бываю в этом селе, думаю одно и то же: «Вот если бы таких косогоров было побольше возле наших сёл и городов!»

(По В. Астафьеву)*

* *Астафьев Виктор Петрович (1924—2001) — русский писатель. В его творчестве в равной мере воплотились две важные темы отечественной литературы — военная и деревенская.*

Ответами к заданиям 2-14 являются число, последовательность цифр или слово (словосочетание), которые следует записать в поле ответа в тексте работы.

2. В каком варианте ответа содержится информация, необходимая для обоснования ответа на вопрос: «Почему Белогрудка разбойничала в селе?»

- 1) *Белогрудке нужно было добывать много дичи, чтобы кормить детёнышей.*
- 2) *Белогрудке легче было охотиться на домашнюю птицу, чем на дикую.*
- 3) *Вблизи гнезда дичи уже не было, и Белогрудка стала охотиться в селе.*
- 4) *Белогрудка мстила людям за то, что они погубили её детёнышей.*

3. В каком варианте ответа средством выразительности речи является эпитет?

- 1) *Но как-то Белогрудку выследили местные мальчишки, спустились за нею по косогору, притаились.*
- 2) *Однажды поселилась в чащобе косогора, пожалуй, одна из самых скрытных зверушек — белогрудая куница.*
- 3) *На следующий день Белогрудка прокралась на сеновал и осталась там до рассвета, а днём увидела своих малышей.*
- 4) *Один из них вынес старую шапку, заглянул в неё...*

4. Из предложений 1-3 выпишите слово, в котором правописание согласной в **приставке не** зависит от последующего согласного звука.

5. Из предложений 30-33 выпишите слово, в котором правописание **суффикса** определяется правилом: «В наречии на -о (-е) пишется столько Н, сколько было в прилагательном, от которого оно образовано».

6. Замените просторечное слово «**вдосталь**» в предложении 5 стилистически нейтральным **синонимом**. Напишите этот синоним.

7. Замените словосочетание «**временно исчезла**», построенное на основе примыкания, синонимичным словосочетанием со связью **управление**. Напишите получившееся словосочетание.

8. Выпишите **грамматическую основу** предложения 40.

9. Среди предложений 1—5 найдите предложение с **обособленным приложением**. Напишите номер этого предложения.

10. В приведённом ниже предложении из прочитанного текста пронумерованы все запяты. Выпишите цифры, обозначающие запяты при **вводном слове**.

Она ещё¹⁾ конечно²⁾ не знала³⁾ что взрослые велели детям отнести купят обратно в гнездо⁴⁾ но беззаботные мальчишки поленились лезть в лесную чащобу⁵⁾ бросили малышей возле леса и ушли.

11. Укажите количество **грамматических основ** в предложении 33. Ответ запишите цифрой.

12. В приведённых ниже предложениях из прочитанного текста пронумерованы все запяты. Выпишите цифру, обозначающую запятую между частями сложного предложения, связанными **сочинительной** связью.

В ту же ночь на селе было придушено особенно много цыплят и кур¹⁾ а в крайних домах²⁾ расположенных ближе к лесу³⁾ птица вовсе вывелась. Долго не могли узнать на селе⁴⁾ кто это разбойничает ночами.

13. Среди предложений 14—18 найдите сложноподчинённое предложение с **неоднородным (параллельным)** подчинением придаточных. Напишите номер этого предложения.

14. Среди предложений 31—34 найдите сложное бессоюзное предложение. Напишите номер этого предложения.

ВАРИАНТ № 5

Часть 2

(1) Ребята ушли со двора, собирают походное снаряжение. (2) Остался один Гоша. (3) Дежурит у подъезда и ждёт кого-то...

(4) Вот наконец она появилась. (5) Загадочное существо тринадцати лет, невероятная красавица с улыбкою до ушей, с золотыми глазами, стонюсенькой талией. (6) Верочка.

– (7) Привет, – говорит Верочка и поёживается. – (8) Холодно ещё... (9) Дай куртку.

(10) Гоша накидывает ей на плечи курточку, остаётся в одной майке, и кожа на его руках покрывается пупырышками.

– (11) Тебе отец из Англии чего-нибудь привёз?

– (12) Ага. (13) Вот, смотри, транзистор.

– (14) А матери привёз чего-нибудь? (15) Духи, например? (16) Принеси посмотреть.

– (17) Но как же я... (18) Вера, мне же... (19) Ну, неудобно...

– (20) Тогда становись на голову. (21) Ну?!

– (22) Брось, Верк... (23) Не надо...

– (24) Сейчас же встань на голову!

– (25) Ну, пожалуйста... (26) Гоша подходит к стене, опускается начетвереньки и после нескольких неудачных попыток делает стойку.

(27) Верочка наблюдает за ним сурово, как тренер.

– (28) Кто главный? – спрашивает она.

– (29) Ну, ты...

– (30) Перевернись. (31) И тащи духи. (32) А то заставлю стоять на голове целый день!

(33) Вытирая ладони о свою майку, Гоша топчется беспомощно, моргает, но Верочка неумолима. (34) И тогда, отдав ей транзистор, Гоша плетётся к себе в квартиру.

(35) Горопливые шаги на лестнице, голоса: выбегают на двор Серёжка и Павлик, одноклассники Гоши, с удочками и с какой-то картонной, ногрозного вида трубой.

– (36) Это ракета, – сообщает Серёжка внушительно. – (37) В лесу запустим.

(38) Верочка снисходительно наблюдает, как мальчишки возятся с ракетой и бережно кладут её на ступеньки подъезда, а сами отправляются за рюкзаками.

(39) Дождавшись, когда мальчишки скрылись на лестнице, выходит надвор Гоша, у которого очень напряжённое лицо. (40) Оглядывается, протягивает Верочке голубой блестящий флакон.

(41) Гоша немного сердит, он не хотел брать этот флакон, выносить его потихоньку, но Верочка заставила. (42) Ей, видите ли, своя прихоть дороже.

(43) И Гоша теперь сердит и почти свысока разговаривает с Верочкой:

(44) «На, смотри, если хочется...».

(45) Верочка понимает его состояние. (46) И ей не нравится, что Гоша разговаривает свысока.

(47) Лицо у Верочки становится задумчивое. (48) Она склоняет голову набок, прищуривается.

(49) Прежде, года три назад, с таким выражением Верочка кидалась драться, и дралась почище мальчишек.

(50) Теперь она не дерётся. (51) Есть другие способы.

(52) Она нехотя берёт голубой флакон.

– (53) Так, понятно... (54) А спички у тебя есть?

– (55) Спички?.. (56) Ну, в куртке... посмотри в кармане.

– (57) Ага. (58) Теперь поджигай этот хвост! – (59) Верочка показывает на оставленную мальчишками ракету.

– (60) Зачем?.. – ничего не соображая, бормочет Гоша. – (61) Что это?

– (62) Бомба. (63) Пусть бабахнет.

– (64) Ну!.. – растерянно бормочет Гоша. – (65) Это...

– (66) Кто главный?

– (67) Верка, перестань!

– (68) Ах, так? – (69) Вера чиркает спичкой и подносит огонёк к ракетному хвосту. (70) Наконец что-то зашипело, заскворчало, как масло на сковородке...

– (71)Верка! (72)Отойди!..

(73)Верочка демонстративно стоит над чадящей картонной трубой. (74)И тут я вижу начало подвига, его свершение и конец. (75) Вдруг Гоша, оцепеневший от ужаса Гоша, прижавшийся к стене с перекошенным лицом, тихий, застенчивый и боязливый Гоша вдруг отталкивает Верочку и – плашмя, животом – падает на ракету.

(По Э. Шиму)

Ответами к заданиям 2-14 являются число, последовательность цифр или слово (словосочетание), которые следует записать в поле ответа в тексте работы.

2. В каком варианте ответа содержится информация, необходимая для ответа на вопрос: «Когда автор увидел начало подвига, его свершение и конец?»

1) Гоша накидывает ей на плечи курточку, остаётся в одной майке, и кожа на его руках покрывается пупырышками.

2) Вера чиркает спичкой и подносит огонёк к ракетному хвосту.

3) Верочка демонстративно стоит над чадящей картонной трубой.

4) Вдруг Гоша, оцепеневший от ужаса Гоша, прижавшийся к стене с перекошенным лицом, тихий, застенчивый и боязливый Гоша вдруг отталкивает Верочку и – плашмя, животом – падает на ракету.

3. Среди 1-5 найдите и укажите предложение, в котором средством выразительности речи являются **эпитеты**.

4. Из предложений 42-48 выпишите слово, в котором правописание **приставки** определяется её значением – «неполнота действия».

5. Из предложений 64-75 выпишите слово, в котором написание **НН** определяется правописанием **суффикса** страдательного причастия прошедшего времени.

6. Замените слово «почище» в предложении 49 стилистически нейтральным **синонимом**. Напишите этот синоним.

7. Замените словосочетание «картонная труба», построенное на основе **согласования**, синонимичным словосочетанием со связью **управление**. Напишите получившееся словосочетание.

8. Выпишите **грамматическую основу** предложения 31.

9. Среди 28-33 найдите предложение с **обособленным обстоятельством**. Напишите номер этого предложения.

10. В приведённых ниже предложениях из прочитанного текста пронумерованы все запятые. Выпишите **цифру(-ы)**, обозначающую(-ие) запятую(-ые) при **вводном слове**.

Гоша накидывает ей на плечи курточку, (1) остаётся в одной майке, (2) и кожа на его руках покрывается пупырышками.

– Тебе отец из Англии чего-нибудь привёз?

– Ага. Вот, (3) смотри, (4) транзистор.

– А матери привёз чего-нибудь? Духи, (5) например? Принеси посмотреть.

– Но как же я... Вера, (6) мне же... Ну, (7) неудобно...

11. Укажите **количество грамматических основ** в предложении 34. Ответ запишите **цифрой**.

12. В приведённых ниже предложениях из прочитанного текста пронумерованы все запятые. Выпишите **цифру(-ы)**, обозначающую(-ие) запятую(-ые) между частями предложения, связанными **подчинительной связью**.

Верочка понимает его состояние. И ей не нравится, (1) что Гоша разговаривает свысока. Лицо у Верочки становится задумчивое. Она склоняет голову набок, (2) прищуривается. Прежде, (3) года три назад, (4) с таким выражением Верочка кидалась драться, (5) и дралась почище мальчишек.

13. Среди 35 - 39 найдите предложение с **несколькими придаточными**. Напишите номер этого предложения.

14. Среди 39-46 найдите **сложное** предложение с **бессоюзной** **исоюзной** **сочинительной** **связью** между частями. Напишите **номер** этого предложения.

**Паспорт фонда оценочных средств
по предмету «Литература»**

№ п/п	Наименование оценочного средства	Чет верть	Разработчик
5 класс			
	Контрольная работа	I	Литература. 5-11 классы (Базовый уровень). Под редакцией В.Я.Коровиной. <i>Допущено Министерством образования и науки РФ</i> . 8-е издание, переработанное и дополненное. Москва «Просвещение», 2017г.
	Контрольная работа	II	Литература. 5-11 классы (Базовый уровень). Под редакцией В.Я.Коровиной. <i>Допущено Министерством образования и науки РФ</i> . 8-е издание, переработанное и дополненное. Москва «Просвещение», 2017г.
	Контрольная работа	III	Литература. 5-11 классы (Базовый уровень). Под редакцией В.Я.Коровиной. <i>Допущено Министерством образования и науки РФ</i> . 8-е издание, переработанное и дополненное. Москва «Просвещение», 2017г.
	Итоговая контрольная работа	IV	Литература. 5-11 классы (Базовый уровень). Под редакцией В.Я.Коровиной. <i>Допущено Министерством образования и науки РФ</i> . 8-е издание, переработанное и дополненное. Москва «Просвещение», 2017г.
класс			
	Контрольный тест	I-IV	Литература. 5-11 классы (Базовый уровень). Под редакцией В.Я.Коровиной. <i>Допущено Министерством образования и науки РФ</i> . 8-е издание, переработанное и дополненное. Москва «Просвещение», 2017г.
	Итоговая контрольная работа	IV	Литература. 5-11 классы (Базовый уровень). Под редакцией В.Я.Коровиной. <i>Допущено Министерством образования и науки РФ</i> . 8-е издание, переработанное и дополненное. Москва «Просвещение», 2017г.

7 класс			
	Контрольный тест	I-IV	Литература. 5-11 классы (Базовый уровень). Под редакцией В.Я.Коровиной. <i>Допущено Министерством образования и науки РФ</i> . 8-е издание, переработанное и дополненное. Москва «Просвещение», 2017г.
	<i>Итоговая контрольная работа</i>	IV	Литература. 5-11 классы (Базовый уровень). Под редакцией В.Я.Коровиной. <i>Допущено Министерством образования и науки РФ</i> . 8-е издание, переработанное и дополненное. Москва «Просвещение», 2017г.
8 класс			
	Контрольный тест	I-IV	Литература. 5-11 классы (Базовый уровень). Под редакцией В.Я.Коровиной. <i>Допущено Министерством образования и науки РФ</i> . 8-е издание, переработанное и дополненное. Москва «Просвещение», 2017г.
	<i>Итоговая контрольная работа</i>	IV	Литература. 5-11 классы (Базовый уровень). Под редакцией В.Я.Коровиной. <i>Допущено Министерством образования и науки РФ</i> . 8-е издание, переработанное и дополненное. Москва «Просвещение», 2017г.
9 класс			
	Творческая работа	I-IV	Литература. 5-11 классы (Базовый уровень). Под редакцией В.Я.Коровиной. <i>Допущено Министерством образования и науки РФ</i> . 8-е издание, переработанное и дополненное. Москва «Просвещение», 2017г.
	<i>Итоговая контрольная работа</i>	IV	Литература. 5-11 классы (Базовый уровень). Под редакцией В.Я.Коровиной. <i>Допущено Министерством образования и науки РФ</i> . 8-е издание, переработанное и дополненное. Москва «Просвещение», 2017г.

Система оценивания.

Критерии оценивания учащихся

Оценка тестовых работ

При проведении тестовых работ по литературе критерии оценок следующие:

«5» - 90 – 100 %;

«4» - 78 – 89 %;

«3» - 60 – 77 %;

«2»- менее 59 %.

Оценка самостоятельных письменных и контрольных работ

Отметка “5” ставится, если ученик:

1. выполнил работу без ошибок и недочетов;
2. допустил не более одного недочета.

Отметка “4” ставится, если ученик выполнил работу полностью, но допустил в ней:

1. не более одной негрубой ошибки и одного недочета;
2. или не более двух недочетов.

Отметка “3” ставится, если ученик правильно выполнил не менее половины работы или допустил:

1. не более двух грубых ошибок;
2. или не более одной грубой и одной негрубой ошибки и одного недочета;
3. или не более двух-трех негрубых ошибок;
4. или одной негрубой ошибки и трех недочетов;
5. или при отсутствии ошибок, но при наличии четырех-пяти недочетов.

Отметка “2” ставится, если ученик:

1. допустил число ошибок и недочетов превосходящее норму, при которой может быть выставлена оценка “3”; или если правильно выполнил менее половины работы.

Примечание.

1. Учитель имеет право поставить ученику оценку выше той, которая предусмотрена нормами, если учеником оригинально выполнена работа.
2. Оценки с анализом доводятся до сведения учащихся, как правило, на последующем уроке, предусматривается работа над ошибками, устранение пробелов.

Оценка обучающих работ

Обучающие работы (проверочная работа с выборочным ответом, публичное выступление, зачёт) неконтрольного характера оцениваются более строго, чем контрольные работы.

При оценке обучающих работ учитывается:

- доля самостоятельности учащихся;
- этапы выполнения работы;

- объем работы;
- четкость, аккуратность, каллиграфическая правильность письма.

Если возможные ошибки были и учащиеся предупреждены в ходе работы, оценки «5» и «4» ставятся только в том случае, когда ученик не допустил ошибок или допустил, но исправил. При этом выбор одной из оценок при одинаковом уровне грамотности и содержания определяется степенью аккуратности записи, подчеркиваний и других особенностей оформления, а также наличием или отсутствием описок.

Самостоятельные работы, выполненные без предшествовавшего анализа возможных ошибок, оцениваются по нормам для контрольных работ соответствующего или близкого вида.

Оценка устных ответов.

При оценке устных ответов учитель руководствуется следующими основными критериями в пределах программы данного класса:

- знание текста и понимание идейно-художественного содержания изученного произведения;
- умение объяснить взаимосвязь событий, характер и поступки героев;
- понимание роли художественных средств в раскрытии идейно-эстетического содержания изученного произведения;
- знание теоретико-литературных понятий и умение пользоваться этими знаниями при анализе произведений, изучаемых в классе и прочитанных самостоятельно;
- умение анализировать художественное произведение в соответствии с ведущими идеями эпохи;
- уметь владеть монологической литературной речью, логически и последовательно отвечать на поставленный вопрос, бегло, правильно и выразительно читать художественный текст.

При оценке устных ответов по литературе могут быть

следующие критерии:

Отметка «5»: ответ обнаруживает прочные знания и глубокое понимание текста изучаемого произведения; умение объяснить взаимосвязь событий, характер и поступки героев, роль художественных средств в раскрытии идейно-эстетического содержания произведения; привлекать текст для аргументации своих выводов; раскрывать связь произведения с эпохой; свободно владеть монологической речью.

Отметка «4»: ставится за ответ, который показывает прочное знание и достаточно глубокое понимание текста изучаемого произведения; за умение объяснить взаимосвязь событий, характеры и поступки героев и роль основных художественных средств в раскрытии идейно-эстетического содержания произведения; умение привлекать текст произведения для обоснования своих выводов; хорошо владеть монологической литературной речью; однако допускают 2-3 неточности в ответе.

Отметка «3»: оценивается ответ, свидетельствующий в основном знание и понимание текста изучаемого произведения, умение объяснять взаимосвязь основных средств в раскрытии идейно-художественного содержания произведения, но недостаточное умение пользоваться этими знаниями при анализе произведения. Допускается несколько ошибок в содержании ответа, недостаточно свободное владение монологической речью, ряд недостатков в композиции и языке ответа, несоответствие уровня чтения установленным нормам для данного класса.

Отметка «2»: ответ обнаруживает незнание существенных вопросов содержания произведения; неумение объяснить поведение и характеры основных героев и роль важнейших художественных средств в раскрытии идейно-эстетического содержания произведения, слабое владение монологической речью и техникой чтения, бедность выразительных средств языка.

Оценка сочинений.

Сочинение – основная форма проверки умения правильно и последовательно излагать мысли, уровня речевой подготовки учащихся.

С помощью сочинений проверяются:

- а) умение раскрыть тему;
- б) умение использовать языковые средства в соответствии со стилем, темой и задачей высказывания;
- в) соблюдение языковых норм и правил правописания.

Любое сочинение оценивается двумя отметками: первая ставится за содержание и речевое оформление, вторая – за грамотность, т.е. за соблюдение орфографических, пунктуационных и языковых норм.

Содержание сочинения оценивается по следующим критериям:

- соответствие работы ученика теме и основной мысли;
- полнота раскрытия темы;
- правильность фактического материала;
- последовательность изложения.

При оценке речевого оформления сочинений учитывается:

- разнообразие словаря и грамматического строя речи;
- стилевое единство и выразительность речи;
- число речевых недочетов.

Грамотность оценивается по числу допущенных учеником ошибок – орфографических, пунктуационных и грамматических

Оценка	Содержание и речь	Грамотность
«5»	1.Содержание работы полностью соответствует теме. 2.Фактические ошибки отсутствуют. 3.Содержание излагается последовательно. 4.Работа отличается богатством словаря, разнообразием используемых синтаксических конструкций, точностью словоупотребления. 5.Достигнуты стилевое единство и выразительность текста. В целом в работе допускается 1 недочет в содержании 1-2 речевых недочета.	Допускаются: I орфографическая, или I пунктуационная, или 1 грамматическая ошибки
«4»	1.Содержание работы в основном соответствует теме (имеются незначительные отклонения от темы). 2.Содержание в основном достоверно, но имеются единичные фактические неточности. 3.Имеются незначительные нарушения	Допускаются: 2 орфографические и 2 пунктуационные ошибки, или 1 орфографическая и 3 пунктуационные ошибки, или 4 пунктуационные ошибки при отсутствии орфографических ошибок, а также 2 грамматические ошибки

	<p>последовательности в изложении мыслей.</p> <p>4.Лексический и грамматический строй речи достаточно разнообразен.</p> <p>5.Стиль работы отличается единством и достаточной выразительностью.</p> <p>В целом в работе допускается не более 2 недочетов в содержании и не более 3-4 речевых недочетов.</p>	
	<p>1.В работе допущены существенные отклонения</p> <p>2.Работа достоверна в главном, но в ней имеются отдельные фактические неточности.</p> <p>3.Допущены отдельные нарушения последовательности изложения</p> <p>4.Беден словарь и однообразны употребляемые синтаксические конструкции, встречается неправильное словоупотребление.</p> <p>5.Стиль работы не отличается единством, речь недостаточно выразительна.</p> <p>В целом в работе допускается не более 4 недочетов в содержании и 5 речевых недочетов.</p>	<p>Допускаются:</p> <p>4 орфографические и</p> <p>4 пунктуационные ошибки,</p> <p>или 3 орф. и 5 пунк.,или</p> <p>7 пунк. при отсутствии орфографических (в 5 кл.-</p> <p>5 орф. и 4 пунк., а также</p> <p>4 грамматических ошибки</p>
«2»	<p>Работа не соответствует теме. Допущено много фактических неточностей. Нарушена последовательность мыслей во всех частях работы, отсутствует связь между ними, работа не соответствует плану. Крайне беден словарь, работа написана короткими однотипными предложениями со слабо выраженной связью между ними, часты случаи неправильного словоупотребления. Нарушено стилевое единство текста. В целом в работе допущено 6 недочетов и до 7 речевых недочетов</p>	<p>Допускаются:</p> <p>7 орф. и 7 пунк. ошибок, или</p> <p>6 орф. и 8 пунк., или 5 орф. и 9 пунк., или 9 пунк., или 8 орф. и 5 пунк., а также 7 грамматических ошибок</p>

Примечание.

1. При оценке сочинения необходимо учитывать самостоятельность (плагиат не допускается), оригинальность замысла ученического сочинения, уровень его композиционного и речевого оформления. Наличие оригинального замысла, его хорошая реализация позволяют повысить первую отметку за сочинение на один балл.
2. Первая отметка (за содержание и речь) не может быть положительной, если не раскрыта тема высказывания, хотя по остальным показателям оно написано удовлетворительно.
3. На оценку сочинения распространяются положения об однотипных и негрубых ошибках, а также о сделанных учеником исправлениях.

**Контрольное тестирование
по творчеству И. А. Крылова, В. А. Жуковского**

1. В сказке В.А. Жуковского «Спящая царевна» употреблено много устаревших слов. Замените данные слова современными:

Ланиты – Очи –

Чело – Стан –

2. Что такое басня? Каких баснописцев вы знаете?

3. Как называются процитированные части басен Крылова? Из каких басен они взяты?

А) Уж сколько раз твердили миру,
Что лесть гнусна, вредна; но только всё не впрок,
И в сердце льстец всегда отыщет уголок.

Б) Когда в товарищах согласья нет,
На лад их дело не пойдёт

И выйдет из него не дело, только мука.

В) У сильно всегда бессильный виноват.

Г) А вы, друзья, как не садитесь,

Всё в музыканты не годитесь.

4. Из какой сказки В. А. Жуковского взят данный отрывок? Какие сказки он вам напоминает?

Гостья жданная вошла;

Пряха молча подала в руки ей веретено

Та взяла, и вмиг оно укололо руку ей...

Всё исчезло из очей; На неё находит сон;

Вместе с ней объёмлет он весь огромный царский дом;

Всё утихнуло кругом; возвращаясь во дворец

Пошатнулся и зевнул и с царицею заснул;

5. Приглашая на пир в честь рождения дочери из сказки чародеек, царь «двенадцатой одной, хромоногой, старой, злой» на праздник не позвал. Почему?

6. Попробуйте описать царевну. В чём особенность её костюма?

7. Соотнесите автора и название произведения.

1. И.А. Крылов

2. В.А. Жуковский

а) «Кубок»

б) «Волк на псарне»

8. Какая басня И. А. Крылова является откликом на события войны 1812 года?

1) «Свинья под дубом»

2) «Квартет»

3) «Волк на псарне»

4) «Две бочки»

9. Из какой басни извлечена мораль:

Невежда так же в ослепленье

Бранит науки, и ученье,

И все учёные труды,

Не чувствуя, что он вкушает их плоды.

1. «Свинья под дубом»

2. «Ворона и лисица»

3. «Квартет»

10. Какая часть сказки представлена в словах?

Свадьба, пир, и я там был

И вино на свадьбе пил;

**Контрольная работа
по творчеству А.С. Пушкина.**

1. Дайте краткое определение такому жанру литературы, как литературная сказка.

2. Что такое рифма?

3. Назовите стихотворение и её автора.

Подруга дней моих суровых,
Голубка дряхлая моя!
Одна в глуши лесов сосновых
Давно, давно ты ждёшь меня.

4. Что такое лукоморье?

5. Из каких сказок А.С.Пушкина эти строки?

- Час обеда приближался,
Топот по двору раздался:
Входят семь богатырей,
Семь румяных усачей.

- Говорит старику старуха:
«Воротись, поклонися рыбке.
Не хочу быть вольною царицей,
Хочу быть владычицей морскою...»

- Вот из моря вылез старый Бес:
«Зачем ты, Балда, к нам залез?»

6. Какие виды сказок вы знаете?

7. Кем был главный герой поэмы А. С. Пушкина «Руслан и Людмила»?

1. воином
2. волшебником
3. кузнецом
4. сказителем

Контрольная работа по творчеству

М.Ю. Лермонтова, Н.В. Гоголя, Н.А. Некрасова, И.С. Тургенева

1. Назовите автора литературной сказки «Чёрная курица, или Подземные жители».
2. Какому событию посвящено стихотворение «Бородино»? Назовите автора этого стихотворения.
3. Из какого произведения эта иллюстрация? Назовите произведение и автора.



4. Кому принадлежат строки?
О Волга!.. колыбель моя!
Любил ли кто тебя, как я?

5. Как называется картина и кто её автор? К какому произведению Н.А. Некрасова эта



иллюстрация?

6. К какому произведению Н.А. Некрасова эта иллюстрация?



7. Кто это? Какое произведение этого автора мы изучали в этом году?



8. Назовите героя произведения.

«Крепко не полюбилось ему сначала его новое житьё. С детства привык он к полевым работам, к деревенскому быту. Отчуждённый несчастьем своим от сообщества людей, он вырос, немой и могучий, как дерево растёт на плодородной земле...»

9. Вблизи какого города разворачивались события, описанные М. Ю. Лермонтовым в стихотворении «Бородино»?

Контрольная работа по литературе. Тестирование по творчеству Л.Н. Толстого, А.П. Чехова, В.Г. Короленко, К.Г. Паустовского, А.П. Платонова, С.Я. Маршака, П.П. Бажова.

Часть I.

1. Выберите правильный вариант ответа:

- 1) рассказ – небольшое повествовательное произведение, объединенное сюжетом и состоящее из одного или нескольких эпизодов.
- 2) рассказ – литературное не стихотворное произведение.
- 3) рассказ – один из видов эпических произведений.
- 4) рассказ – торжественное стихотворение, посвященное какому-то историческому событию или герою.

2. Кто из писателей подписывал свои произведения псевдонимами: Человек без селезенки, Брат моего брата?

- 1) Л.Н. Толстой
- 2) А.П. Чехов
- 3) В.Г. Короленко
- 4) К.Г. Паустовский

3. Определение какого литературного термина приведено ниже? Цепь событий, происходящих в произведении.

- 1) композиция
- 2) идея
- 3) завязка
- 4) сюжет

4. Вы прочитали рассказ А.П. Чехова «Хирургия». Что вызывает у вас сюжет данного рассказа?

- 1) смех
- 2) негодование
- 3) смех и негодование
- 4) сожаление

5. Что послужило материалом для рассказа Л.Н. Толстого «Кавказский пленник»?

- 1) события из жизни Л.Н. Толстого на Кавказе
- 2) события из жизни Л.Н. Толстого на Кавказе и некоторые книжные источники, описывающие кавказскую войну и плен.
- 3) сюжет, рассказанный жителем Кавказа.
- 4) книжные источники

6. Вы прочитали рассказ Л.Н. Толстого «Кавказский пленник». Герой рассказа Жилин сказал на прощание Дине: «Весь век тебя помнить буду». За что заслужила девочка столь высокую оценку?

- 1) «За глаза черные, светлые» и лицо красивое.
- 2) За вкусные лепешки и черешню.
- 3) За помощь в организации побега.
- 4) За детскую неподдельную дружбу и искренность.

7. Вы прочитали повесть В.Г. Короленко «В дурном обществе». В сцене прощания Вася по поручению своего отца дает деньги Тыбурцию. Почему Тыбурций взял деньги?

- 1) Был беден.
- 2) Был голоден
- 3) Не хотел обидеть мальчика
- 4) Поверил в искренность чувств Васи и его отца.

8. Вы прочитали рассказ А.П.Платонова «Никита». Отец мальчика давно ушел на главную работу – на войну. Почему эта работа главная?

- 1) потому что защищаешь Отечество
- 2) потому что получаешь награды
- 3) потому что повышаешь воинское звание.
- 4) потому что искупаешь грехи, совершенные в мирное время.

Часть II

1. Подчеркните пословицу, которая по смыслу подходит к сказке К.Г.Паустовского «Теплый хлеб». Коли хочешь себе добра, никому не делай зла. Час в добре проживешь, все горе позабудешь. Торопись на доброе дело, а худое само приспееет. Злой плачет от зависти, а добрый - от радости.

2. Вы прочитали сказ П.П.Бажова «Медной горы хозяйка». Сформулируйте определение и запишите его.

Сказ – _____

3. Вы прочитали пьесу-сказку С.Я.Маршака «Двенадцать месяцев». Что реального, а что фантастического в произведении?

Реальные события: _____

Фантастические события: _____

4. Прочитайте описание героев изученных вами произведений.

Мужчина грузный, толстый, весь красный, а пот с него так и льёт. _____

Правый глаз с бельмом и полузакрит, на носу бородавка, похожая издали на большую муху _____

...кругла, как пышка, и упруга, как мячик. _____

Это было бледное, крошечное создание, напоминавшее цветок, выросший без лучей солнца. _____

Вставьте вместо пропусков цифры, соответствующие номерам, под которыми указаны имена героев:

- 1) Костылин.
- 2) Соня
- 3) Маруся
- 4) дьячок Вонмигласов

Часть III

1. Объясните смысл выражения «внутренняя красота».

Итоговая контрольная работа за учебный год

А1. Кто такой Илья Муромец?

- 1.волшебник
- 2.князь
- 3.богатырь
- 4.монах

А2. Кем был Герасим, герой рассказа И.С. Тургенева «Муму»?

- 1.каторжником
- 2.крепостным крестьянином
- 3.наемным работником
- 4.фермером

А3. Кем был отец мальчика Васютки, героя рассказа В. П. Астафьева «Васюткино озеро»?

- 1.рыбаком
- 2.охотником
- 3.председателем колхоза
- 4.трактористом

А4. Какое стихотворение написал М. Ю. Лермонтов?

1. «К няне»
2. «Пороша»
3. «Парус»
4. «Весенняя гроза»

А5. Что представляют собой «Времена года» М. М. Пришвина?

- 1.записки о природе
- 2.занимательные истории из жизни героев
- 3.поэму
- 4.балладу

А6. Кем был Робинзон Крузо, герой романа Д. Дефо?

- 1.моряком
- 2.сыщиком
- 3.торговым агентом
- 4.летчиком

В1. Кто автор строк?

Подруга дней моих суровых,
Голубка дряхлая моя.

В2. Как называется литературное произведение, предназначенное для постановки на сцене?

В3. Как называется род литературы, отражающий переживания, мысли и чувства автора?

В4. Каким размером написано стихотворение А. А. Фета «Весенний дождь»?

С1. Почему Герасим, герой рассказа И. С. Тургенева, утопил «Муму»?

С2. Что помогло герою повести Н. В. Гоголя «Пропавшая грамота» вернуть похищенное письмо?

Контрольная работа № 2 по курсу литературы

1. В романе Д. Дефо «Дальнейшие приключения Робинзона Крузо» престарелый Робинзон вынужден добираться в Европу через всю Россию. В каком городе ему пришлось пережить зиму?
2. Что больше всего на свете с самого раннего детства любил Робинзон?
3. Где впервые заснул Робинзон на необитаемом острове?
4. Почему в сказке «Соловей» Г. Андерсена придворные императора перепутали пение соловья с коровой и лягушкой?
5. Почему соловей отказался от награды – золотой туфли на шею?
6. Почему соловей решил спасти императора?
7. Как изменился император после спасения?
8. Кто из героев в «Приключениях Тома Сойера» М. Твена собирался стать пиратом?

6 класс.

Контрольная работа (тест) по теме: «Басни».

Вариант 1.

A1. Басня – это:

1. меткое народное выражение, вошедшее в нашу речь,
2. краткий иносказательный рассказ поучительного характера (может быть в стихотворной форме),
3. произведение устного народного творчества, повествование, основанное на вымысле,
4. краткий устный рассказ с остроумной концовкой.

A2. И.И. Дмитриев написал басню:

1. «Муха»,
2. «Свинья под Дубом»,
- 3) «Осёл и Соловей»,
- 4) «Листы и Корни».

A3. Найдите мораль басни «Ларчик»:

1. «А ларчик просто открывался»,
2. «Избави бог и нас от этаких судей»,
3. «От басни завсегда

Нечаянно дойдёшь до были.

Случалось ли подчас вам слышать, господа:

„Мы сбили! Мы решили!,,» ,

1. «Случается нередко нам

И труд и мудрость видеть там,

Где стоит только догадаться

За дело просто взяться».

A4. В чём иносказательный смысл басни «Листы и Корни»?

1. без корней дерево погибнет,
2. Листы справедливо считают, что они «краса долины всей»,
3. Корни не умеют ценить красоту,
4. процветание государства зависит от всех социальных слоёв общества.

B1. Из какой басни эти строки? Запишите автора и название.

А та, поднявши нос,

В ответ ей говорит: «Откуда? Мы пахали!» _____

B2. Как называется иносказательное изображение предмета или явления с целью наглядно показать его существенные черты? _____

C1. В чём заключается мораль басни «Осёл и Соловей»? _____

6 класс.

Контрольная работа (тест) по теме: «Басни».

Вариант 2.

A1. Мораль басни – это:

1. краткое изречение, которое автор помещает перед текстом, чтобы помочь читателю понять основную мысль произведения,
2. краткий поучительный вывод,
3. художественный приём, основанный на иносказательном изображении предметов и явлений,
4. та часть басни, в которой описываются основные события..

A2. Назовите автора басни «Муха»:

- | | |
|-----------------|--------------------|
| 1. И.А. Крылов, | 2) Ж. де Лафонтен, |
| 1. Эзоп, | 4) И.И. Дмитриев. |

A3. В басне «Ларчик» И.А. Крылов высмеивает:

- | | |
|--------------------------|-------------------|
| 1. пустое мудрствование, | 3) невежество, |
| 2. жадность, | 4) самолюбование. |

A4. В какой басне говорится о том, что об искусстве часто берутся судить невежды?

- | | |
|---------------------|-----------------------|
| 1. «Листы и корни», | 3) «Осёл и Соловей», |
| 2. «Ларчик», | 4) «Ворона и Лисица». |

В1. Из какой басни эти строки? Запишите автора и название.

От басни всегда

Нечаянно дойдёшь до были.

Случалось ли подчас вам слышать, господа:

«Мы сбили! Мы решили!» _____

В2. Какой художественный приём лежит в основе басни? _____

С1. В чём заключается мораль басни «Листы и Корни»? _____

6 класс.

Викторина

«Знаешь ли ты басни И.А. Крылова?»

1. Продолжи выражение:

1. А ларчик... *(просто открывался).*
2. А Васька слушает... *(да ест).*
3. А вы, друзья, как ни садитесь... *(всё в музыканты не годитесь).*
4. У сильного всегда... *(бессильный виноват).*
5. Кукушка хвалит петуха за то... *(что хвалит он кукушку).*

1. Из какой басни эти слова? (Назовите басню)

1. У сильного всегда бессильный виноват. *(«Волк и Ягнёнок»)*
2. Да только воз и ныне там. *(«Лебедь, Щука и Рак»)*
3. Голубушка! Как хороша!

Ну что за шейка, что за глазки!

Рассказывать, так, право, сказки! *(«Ворона и Лисица»)*

4. Вот то-то мне и духу придаёт,

Что я совсем без драки

Могу попасть в такие забияки! *(«Слон и Моська»)*

5. А вы, друзья, как ни садитесь,

Всё в музыканты не годитесь. *(«Квартет»)*

6. Бессильному не смейся

И слабого обидеть не моги! *(«Лев и Комар»)*

7. А Васька слушает да ест. *(«Кот и Повар»)*

8. Быть сильным хорошо, быть умным лучше. *(«Лев и Человек»)*

9. Сильнее кошки зверя нет. *(«Мышь и Крыса»)*

1. Словарик крылатых выражений из басен И.А. Крылова. Объяснить значение выражения.

1. Демьянова уха. *(Чрезмерное угощение, что-то настойчиво предлагаемое)*
2. Как белка в колесе. *(Употребляется по отношению к человеку, находящемуся в постоянных хлопотах, иногда безрезультатных)*
3. Мартышкин труд. *(Бесполезный труд, напрасные страдания)*
4. Дразнить гусей. *(Стараться не задеть кого-либо, не вызвать раздражения)*
5. А ларчик просто открывался. *(Употребляется в отношении найденного просто решения, поначалу кажущегося сложным)*
6. А Васька слушает да ест. *(Употребляется по отношению к человеку, который, не оспаривая обращённых к нему доводов, продолжает делать по-своему)*
7. Видит око, да зуб неймёт. *(Употребляется по отношению к чему-нибудь видимому, но недостижимому, недоступному)*

8. Избави бог и нас от этаких судей! (Употребляется по отношению к людям, высказывающим своё мнение по тем вопросам, в которых они совершенно некомпетентны)

Контрольный тест.

А. С. Пушкин. «Дубровский».

Вариант 1

1. К какому литературному жанру относится произведение А. С. Пушкина «Дубровский»?
- А) повесть
 - Б) поэма
 - В) рассказ
1. Какая тема отсутствует в произведении «Дубровский»?
- А) тема любви
 - Б) тема разбойничества
 - В) тема одиночества
1. Социальное положение Кирилы Петровича Троекурова?
- А) небогатый дворянин
 - Б) зажиточный барин
 - В) крепостной крестьянин
1. Как звали Дубровского старшего?
- А) Андрей Гаврилович
 - Б) Владимир Константинович
 - В) Георгий Ардальонович
1. Постоянное место жительства семьи Троекуровых?
- А) Покровское
 - Б) Кистинёвка
 - В) Верхлёво
1. Город, где воспитывался Дубровский младший вне дома?
- А) Москва
 - Б) Петербург
 - В) Париж
1. Кто произносит слова: «... да вот беда – у него все бумаги сгорели во время пожара»?
- А) Шабашкин
 - Б) Троекуров
 - В) Спицын
1. Предмет, который необходимо было положить в дупло дуба, чтобы подать сигнал Дубровскому?
- А) платок
 - Б) семечко

В) кольцо

1. Человек, за которого вышла замуж дочь Троекурова?

А) князь Бурайский

Б) князь Верейский

В) князь Плегайский

1. Сколько лет младшему сыну Троекурова?

А) 5

Б) 14

В) 9

1. Имя няни семьи Дубровских?

А) Наталья Филипповна

Б) Орина Егоровна

В) Василиса Федоровна

1. Увидев въехавшего во двор Троекурова, Дубровский старший...

А) обрадовался

Б) удивился

В) его ударил паралич

1. Сколько лет Дубровский младший не был дома:

А) 7

Б) 12

В) 18

1. Какие деревья росли возле забора дома Дубровских?

А) дубки

Б) березки

В) ели

1. Имя дочери Троекурова?

А) Марья

Б) Марина

В) Наталья

1. Что сделал француз с медведем?

А) застрелил его

Б) отпустил на волю

В) научил танцевать

1. Что носил на груди Спицын?

А) медальон

Б) крестик

В) кошелек

1. Под каким именем Дубровский младший поселился в доме Троекуровых?
- А) Дебланш
 - Б) Дефранч
 - В) Дефорж
1. Кто в действительности является непосредственным виновником смерти чиновников во время пожара?
- А) кучер Антон
 - Б) кузнец Архип
 - В) Дубровский младший
1. Название единственной книги, которую прочитал Троекуров?
- А) «Этикет»
 - Б) «Басни Крылова»
 - В) «Совершенная повариха»
1. После слов: «Я здесь не хозяин» Владимир
- А) сел в коляску
 - Б) остался с крестьянами
 - В) ушел в комнату отца
1. Старик высокого роста, бледный, худой, в халате и колпаке это
- А) Троекуров
 - Б) Шабашкин
 - В) Дубровский старший

Контрольный тест.

А. С. Пушкин. «Дубровский».

Вариант 2

1. В честь кого названо произведение «Дубровский»?
- А) в честь главного героя
 - Б) в честь автора произведения
 - В) в честь известного композитора
1. Имя няни семьи Дубровских?
- А) Наталья Филипповна
 - Б) Орина Егоровна
 - В) Василиса Федоровна
1. Сколько лет Дубровский младший не был дома:
- А) 7
 - Б) 12
 - В) 18
1. Кто произносит данные слова: «Не надобно лекаря, батюшка скончался»?
- А) Владимир Андреевич

Б) Антон Пафнутьевич

В) Андрей Гаврилович

1. Какие деревья росли возле забора дома Дубровских?

А) дубки

Б) березки

В) ели

1. Кто является матерью сына Троекурова – Саши?

А) мамзель Мими

Б) служанка Глаша

В) дворовая девка Лукерья

1. Название единственной книги, которую прочитал Троекуров?

А) «Этикет»

Б) «Басни Крылова»

В) «Совершенная повариха»

1. Место встречи Дубровского младшего и дочери Троекурова?

А) столовая

Б) веранда

В) беседка

1. Под каким именем Дубровский младший поселился в доме Троекуровых?

А) Дебланш

Б) Дефранч

В) Дефорж

1. Кто в действительности является непосредственным виновником смерти чиновников во время пожара?

А) кучер Антон

Б) кузнец Архип

В) Дубровский младший

1. Человек, за которого вышла замуж дочь Троекурова?

А) князь Бурайский

Б) князь Верейский

В) князь Плегайский

1. Что носил на груди Спицын?

А) медальон

Б) крестик

В) кошелек

1. Кто произносит слова: «... да вот беда – у него все бумаги сгорели во время пожара»?

А) Шабашкин

Б) Троекуров

В) Спицын

1. Имя дочери Троекурова?

А) Марья

Б) Марина

В) Наталья

1. Отрывок: «Он шел не разбирая дороги; сучья поминутно задевали и царапали его, ноги его поминутно вязли

в болоте...» представляет собой:

А) описание

Б) повествование

В) рассуждение

1. Какой эпизод в произведении характеризует Дубровского младшего как человека чести?

А) приезд домой

Б) сцена с медведем

В) свидание

1. Что сделал француз с медведем?

А) застрелил его

Б) отпустил на волю

В) научил танцевать

1. Владимир не дал своим крестьянам расправиться с чиновниками, потому что

А) пожалел чиновников

Б) был согласен с их решением

В) крестьяне могли погубить и его, и себя

1. Увидев въехавшего во двор Троекурова, Дубровский старший...

А) обрадовался

Б) удивился

В) его ударил паралич

1. Какая тема отсутствует в произведении «Дубровский»?

А) тема любви

Б) тема разбойничества

В) тема одиночества

1. После слов: «Я здесь не хозяин» Владимир

А) сел в коляску

Б) остался с крестьянами

В) ушел в комнату отца

1. Предмет, который необходимо было положить в дупло дуба, чтобы подать сигнал Дубровскому?

А) платок

Б) семечко

В) кольцо

Итоговая контрольная работа роману А.С. Пушкина «Дубровский».

Задания с выбором ответа

(за каждый правильный ответ 1 балл)

1. Замысел произведения возникает у автора на основе:

А Услышанного рассказа от своего приятеля П.В. Нащокина о разоренном дворянине

Б Вымысла автора

В Заимствования сюжета из французской литературы

Г Истории, рассказанной лицейским другом И. Пуцциным

2. Название произведения «Дубровский» дано:

А Самим автором при его создании

Б Литературным критиком В.Г. Белинским

В Издателями при первой публикации

Г Приятелем Нащокиным, который подсказал автору и сюжет

3. В произведении автор затрагивает темы:

А Бесправного положения крепостных крестьян

Б Произвол и безнаказанность помещиков

В Продажность чиновников

Г Восстание крестьян под предводительством Пугачева

4. Представителями «*барства дикого, без чувства, без закона*» являются:

А Дубровский А.Г.

Б Троекуров К.П.

В Дубровский В.А.

Г Князь Верейский

5. Выберите эпизоды, подчеркивающие жестокость, отсутствие человеческих ценностей у помещиков-самодуров:

А Забава с медведем

Б Пожар в Кистеневке

В На псарне Троекурова

Г В беседке у ручья

6. Владимир Дубровский отказался отомстить Троекурову, потому что:

А Простил Троекурову нанесенную обиду

Б Испугался, что будет облечен и наказан

В Глубоко и искренне полюбил Машу Троекурову

Г Еще не до конца продумал план мести

Задания с кратким ответом

1. По какой причине Владимиру Дубровскому пришлось покинуть родовое гнездо и стать разбойником?

2. Почему крестьяне подчинились и пошли за Дубровским-разбойником?

3. Кто из литературных героев так отзываясь о К.П. Троекурове:

«Во владение Кирилу Петровичу! Господь упаси и избави - у него часом и своим плохо приходится, а достанутся чужие, так он с них не только шкуру, но и мясо-то отдерет».

4. Определите, кому из героев принадлежат данные характеристики-описания:

А «Толстый мужчина лет пятидесяти с круглым и рябым лицом, украшенным тройным подбородком, ввалился в столовую, кланяясь, улыбаясь и уже собираясь извиниться..»

«...в залу вошёл, насилу передвигая ноги, старик высокого роста, бледный и худой, в халате и колпаке...»

Б «Будучи расточителен и честолюбив, он позволял себе роскошные прихоти; играл в карты и входил в долги, не заботясь о будущем и предвидя себе рано или поздно богатую невесту, мечту бедной молодости...».

В «...выказывал все пороки человека необразованного. Избалованный всем, что только окружало его, он привык давать полную волю всем порывам пылкого своего нрава и всем затеям довольно ограниченного ума...»

Г «...было около пятидесяти лет, но он казался гораздо старше. Излишества всякого рода изнурили его здоровье и положили на нём свою неизгладимую печать...»

Д «Всегдашние занятия ... состояли в разъездах около пространных его владений, в продолжительных пирах, и в проказах, ежедневно при том изобретаемых и жертвою коих бывал обыкновенно какой-нибудь новый знакомец...»

Е «...в залу вошёл, насилу передвигая ноги, старик высокого роста, бледный и худой, в халате и колпаке...»

5. Что стало с Дубровским после несостоявшегося освобождения Маши Троекуровой? (концовка произведения).

Задание с развернутым ответом

(дайте развернутый ответ на один из поставленных вопросов)

1. По какой причине Маша Троекурова отказывается от предложения Дубровского быть свободной после венчания с князем Верейским?

2. Почему Владимира Дубровского можно назвать «благородным разбойником»?

3. Напишите свое продолжение романа. Начните с предложения «Прошло несколько лет...»

Контрольно измерительные материалы по литературе 8 класс

Изучение литературы создает базу для личностных результатов учебной деятельности ученика, которые обусловлены предметными и метапредметными результатами.

Предметные результаты:

- адекватное восприятие художественных произведений в объеме программы;
- знание изученных текстов;
- овладение специальными приемами анализа содержания литературного произведения исторической тематики (использование исторических материалов, привлечение внимания к историческому словарю, понимание особой роли исторического комментария и др.).

Метапредметные результаты:

- расширение круга приемов составления разных типов плана;
- обогащение способов организации материала пересказов;
- расширение круга справочных материалов, интернет-ресурсов и навыка работы с ними;
- умение подбирать аргументы при обсуждении произведения и делать доказательные выводы.

Личностные результаты:

- знание наизусть художественных текстов в рамках программы;
 - умение дать доказательное суждение о прочитанном, определить собственное отношение к прочитанному;
 - умение создавать творческие работы исторической тематики.
- Осознанно продолжать формирование собственного круга чтения, включая произведения на исторические темы.

Диагностический, текущий и итоговый контроль уровня литературного образования

1. Групповая и индивидуальная диагностика уровня литературного развития учащихся

Групповая и индивидуальная диагностика уровня литературного развития учащихся в начале учебного года и выявление его последующей динамики.

2. Проверка усвоения навыков выразительного чтения

Проверка усвоения навыков выразительного чтения (в том числе наизусть), развитие элементов исполнительской интерпретации художественного произведения в чтении наизусть, инсценировании текста, чтении по ролям.

3. Различные формы пересказа

Различные формы пересказа как средство выявления навыков разговорной монологической речи и понимания сюжета произведения, характеров героев-персонажей

4. Письменные высказывания, сочинения на литературные и публицистические темы

Письменные высказывания по литературной или нравственно-этической проблеме как форма диагностики уровня письменной речевой культуры и понимания основных аспектов содержания литературного произведения. Сочинения на литературные и публицистические темы.

5. Руководство самостоятельной и проектной деятельностью учащихся

Уроки-консультации по руководству самостоятельной и проектной деятельностью учащихся. Зачеты, семинары, коллоквиумы, другие формы развивающего контроля качества литературного образования и развития учащихся

Читать осознанно художественное произведение, эмоционально откликаться на прочитанное, **выражать** личное читательское отношение к прочитанному.

Определять тему и идею произведения, пересказывать сюжет, характеризовать персонажей, давать их сравнительные характеристики, определять основной конфликт, группировку образов, основные этапы развития сюжета, характеризовать своеобразие языка писателя.

Читать выразительно художественный текст, в том числе наизусть, участвовать в инсценировании литературного произведения, чтении по ролям.

Передавать личное отношение к произведению в процессе выразительного чтения (эмоциональная окраска, интонирование, ритм чтения), характеризовать образ персонажа через чтение его монологов, реплик, описаний внешности, действий, размышлений и т. д. (элементы исполнительской интерпретации произведения).

Рецензировать устно выразительное чтение одноклассников, чтение актеров.

Читать выразительно произведение с учетом его жанровой специфики.

Пересказывать содержание художественного произведения подробно, максимально используя характерные для стиля писателя слова, выражения, синтаксические конструкции.

Владеть другими видами пересказа (сжатый пересказ, пересказ с изменением лица рассказчика и др.).

Готовить развернутый устный или письменный ответ (составление плана ответа, подбор цитат из текста, необходимых фактов при рассказе о жизни и творчестве писателя, об истории создания произведения, убедительных аргументов при ответе на проблемный вопрос). Собирать целенаправленно материал, необходимый для написания

	<p>сочинения на заранее объявленную литературную или публицистическую тему.</p> <p>Писать сочинения различных жанров (описание, сочинение по картине, устное иллюстрирование, характеристика, в том числе сопоставительная, литературных персонажей, отзыв, рецензия, анализ эпизода литературного произведения, ответ на проблемный вопрос, эссе, публицистическая статья, аналитическое сочинение литературоведческой направленности, опыт читательской интерпретации классического или современного произведения).</p> <p>Ориентироваться в информационном образовательном пространстве, использовать энциклопедии, словари, справочники, специальную литературу.</p> <p>Пользоваться каталогами библиотек, библиографическими указателями, поисковыми системами в Интернете.</p> <p>Конспектировать и реферировать источники, необходимые для подготовки индивидуальной школьной исследовательской работы и коллективного образовательного проекта</p>
--	--

Критерии оценивания различных видов работ

«Нормы оценки...» призваны обеспечить одинаковые требования к знаниям, умениям и навыкам учащихся по литературе. В них устанавливаются:

- единые критерии оценки различных сторон владения устной и письменной речью (критерии оценки орфографической и пунктуационной грамотности, языкового оформления связного высказывания, содержания высказывания);
- единые нормативы оценки знаний, умений и навыков;
- объем различных видов контрольных работ;
- количество отметок за различные виды контрольных работ.

Ученикам предъявляются требования только к таким умениям и навыкам, над которыми они работали или работают к моменту проверки.

Оценка устных ответов учащихся

Устный опрос является одним из основных способов учета знаний учащихся по литературе. Развернутый ответ ученика должен представлять собой связное, логически последовательное сообщение на определенную тему, показывать его умение применять определения, правила в конкретных случаях.

При оценке ответа ученика надо руководствоваться следующими критериями:

- полнота и правильность ответа; степень осознанности, понимания изученного;
- языковое оформление ответа.

Оценка «5» ставится, если ученик:

- полно излагает изученный материал, дает правильное определение языковых понятий;
- обнаруживает понимание материала, может обосновать свои суждения, применить знания на практике, привести необходимые примеры не только по учебнику, но и самостоятельно составленные;
- излагает материал последовательно и правильно с точки зрения норм литературного языка.

Оценка «4» ставится, если ученик дает ответ, удовлетворяющий тем же требованиям, что и для оценки «5», но допускает 1-2 ошибки, которые сам же исправляет, и 1-2 недочета в последовательности и языковом оформлении излагаемого.

Оценка «3» ставится, если ученик обнаруживает знание и понимание основных положений данной темы, но:

- излагает материал неполно и допускает неточности в определении понятий или формулировке правил;
- не умеет достаточно глубоко и доказательно обосновать свои суждения и привести свои примеры;
- излагает материал непоследовательно и допускает ошибки в языковом оформлении излагаемого.

Оценка «2» ставится, если ученик обнаруживает незнание большей части соответствующего раздела изучаемого материала, допускает ошибки в формулировке определений и правил, искажающие их смысл, беспорядочно и неуверенно излагает материал. Оценка «2» отмечает такие

недостатки в подготовке ученика, которые являются серьезным препятствием к успешному овладению последующим материалом.

Оценка «1» ставится, если ученик обнаруживает полное незнание или непонимание материала. Оценка («5», «4», «3») может ставиться не только за единовременный ответ (когда на проверку подготовки ученика отводится определенное время), но и за рассредоточенный во времени, то есть за сумму ответов, данных учеником на протяжении урока (выводится поурочный балл), при условии, если в процессе урока не только заслушивались ответы учащегося, но и осуществлялась проверка его умения применять знания на практике.

К устному ответу относятся:

правильное, беглое и выразительное чтение вслух художественных и учебных текстов, в том числе и чтение наизусть;

устный пересказ — подробный, выборочный, сжатый (или краткий) от другого лица, художественный (с максимальным использованием художественных особенностей текста) — небольшого отрывка, главы повести, рассказа, сказки;

развернутый ответ на вопрос, рассказ о литературном герое, характеристика героя или героев (в том числе групповая, сравнительная).

отзыв на самостоятельно прочитанное произведение, звукозапись, актерское чтение, просмотренный фильм, телепередачу, спектакль, иллюстрацию;

подготовка сообщений, доклада, эссе, интервью на литературную тему; диалога литературных героев (воображаемых, на основе прочитанного);

свободное владение монологической и диалогической речью в объеме изучаемых в этих классах произведений (в процессе беседы, интервью, сообщений, докладов и пр.);

использование словарей (орфографических, орфоэпических, литературных, энциклопедических, мифологических, словарей имен и т. д.), каталогов.

Оценка письменных ответов учащихся.

К письменному ответу относятся:

развернутый ответ на вопрос в связи с изучаемым художественным произведением, творческая работа, сочинение-миниатюра, сочинение на литературную и свободную тему небольшого объема в соответствии с чтением и изучением литературы в 6-11 классах;

создание рассказа-характеристики одного из героев или группы героев (групповая характеристика), двух героев (сравнительная характеристика);

создание небольшого отзыва на самостоятельно прочитанную книгу, картину, художественное чтение, фильм, спектакль;

создание плана будущего сочинения, доклада (простого и сложного);

создание оригинального произведения (поучения, наставления, сказки, былины, частушки, рассказа, стихотворения);

свободное владение письменной речью в объеме курса литературы, изучаемого школьниками в 6-11 классов.

С помощью сочинений и работ, приравниваемых к ним, проверяются:

умение раскрывать тему;

умение использовать языковые средства в соответствии со стилем, темой и задачей высказывания; соблюдение языковых норм и правил правописания.

Сочинение оценивается двумя отметками: первая ставится за содержание и речевое оформление, вторая — за грамотность, т.е. за соблюдение орфографических, пунктуационных и языковых норм. Первая оценка (за содержание и речь) считается оценкой по литературе.

Рекомендуется следующий примерный объем классных сочинений: в 6 классе — 1,0 — 1,5 страницы, в 7 классе — 1,5 — 2,0, в 8 классе — 2,0 — 3,0, в 9 классе — 3,0 — 4,0, в 10 классе — 4,0-5,0, в 11 классе — 5,0-6,0.

К указанному объему сочинений учитель должен относиться как к примерному, так как объем ученического сочинения зависит от многих обстоятельств: от стиля и жанра сочинения, от почерка.

Содержание сочинения оценивается по следующим критериям:

соответствие работы ученика теме и основной мысли;

полнота раскрытия темы;
 правильность фактического материала;
 последовательность изложения.
 при оценке речевого оформления сочинений и изложений учитывается:
 разнообразие словаря и грамматического строя речи;
 стилевое единство и выразительность речи;
 число речевых недочетов.
 Грамотность оценивается согласно нормам оценивания работ по русскому языку для конкретного класса.

Оценка	Содержание и речь	Грамотность
«5»	Содержание работы полностью соответствует теме; фактические ошибки отсутствуют; содержание излагается последовательно; работа отличается богатством словаря; достигнуто стилевое единство текста; в целом в работе допускается 1 недочет в содержании и 1 речевой недочет.	Допущено ошибок: 1 орфографическая, или 1 пунктуационная, или 1 грамматическая.
«4»	Содержание работы в основном соответствует теме; имеются единичные фактические неточности; имеются незначительные нарушения последовательности в изложении мыслей; лексический и грамматический строй речи в целом достаточно разнообразен; стиль работы отличается единством; в целом в работе допускается не более 2 недочетов в содержании и не более 3 речевых недочетов.	Допущено ошибок: 2 орфографические и 2 пунктуационные; или 1 орфографическая и 3 пунктуационные; или 4 пунктуационные, или 2 грамматические
«3»	В работе допущены существенные отклонения от темы; работа достоверна в главном, но имеются фактические неточности; допущены отдельные нарушения последовательности изложения; беден словарь; стиль работы не отличается единством; в целом в работе допускается не более 4 недочетов в содержании и 5 речевых недочетов.	4 орфографические и 4 пунктуационные; или 3 орфографические и 5 пунктуационных; или 7 пунктуационных, или 4 грамматических.
«2»	Ставится за сочинение, которое: не раскрывает тему, не соответствует плану, свидетельствует о поверхностном знании текста произведения, состоит из путаного пересказа отдельных событий, без выводов и обобщений, или из общих положений, не опираясь на текст; характеризуется случайным расположением материала, отсутствием связи между частями; отличается бедностью словаря, наличием грубых речевых ошибок.	7 орфографических и 7 речевых ошибок, или 6 орфографических и 8 пунктуационных ошибок, или 5 орфографических и 9 пунктуационных ошибок, или 8 орфографических и 6 пунктуационных ошибок, или 7 грамматических ошибок.

Примечания.

При оценке сочинения необходимо учитывать самостоятельность, оригинальность замысла ученического сочинения, уровень его композиционного и речевого оформления. Наличие оригинального замысла, его хорошая реализация позволяют повысить первую оценку за сочинение на один балл.

Если объем сочинения в полтора – два раза больше указанного в настоящих нормах, то при оценке работы следует исходить из нормативов, увеличенных для отметки «4» на одну, а для отметки «3» на две единицы. Например, при оценке грамотности «4» ставится при 3 орфографических, 2 пунктуационных и 2 грамматических ошибках или при соотношениях: 2 – 3 – 2, 2 – 2 – 3; «3» ставится при соотношениях: 6 – 4 – 4, 4 – 6 – 4, 4 – 4 – 6. При выставлении оценки «5» превышение объема сочинения не принимается во внимание.

Первая оценка (за содержание и речь) не может быть положительной, если не раскрыта тема высказывания, хотя по остальным показателям оно написано удовлетворительно.

На оценку сочинения распространяются положения об однотипных и негрубых ошибках, а также о сделанных учеником исправлениях, приведенные в разделе «Оценка диктантов» по русскому языку.

Тест.

80% от максимальной суммы баллов – «5»

60-80% - «4»

40-60% - «3»

0-40% - «2»

Самостоятельная работа.

Оценивается степень самостоятельности: без помощи учителя (3 балла); незначительная помощь учителя (2 балла); существенная помощь учителя (1 балл); не справился (0 баллов) Правильность выполнения: работа выполнена верно или с незначительной ошибкой (3 балла), работа выполнена с ошибками, но количество ошибок не превышает 50 % от работы (2 балла), ошибки составляют 50-70 % работы (1 балл), ошибок в работе более 2/3 всего объема (0 баллов). Оценка выставляется по количеству набранных баллов:

6-5 баллов – «5»

4-3 балла – «4»

2-1 балл – «3»

0 баллов – «2»

Самостоятельные работы, выполненные без предшествовавшего анализа возможных ошибок, оцениваются по нормам для контрольных работ соответствующего или близкого вида.

Приложение 1

Контрольная работа (тест) по русскому фольклору и древнерусской литературе

1. Какое словосочетание не является названием группы бытовых песен?

1. календарные песни; 2. шуточные песни; 3. хороводные и плясовые песни; 4. игровые песни

2. Какую группу календарных песен в разных областях называют по-разному?

1. коляды; 2. Веснянки

3. Как называется группа медленных, протяжных песен –раздумий, песен-сетований?

1. лирические; 2. трудовые; 3. обрядовые; 4. Исторические

4. Какие из перечисленных песен не входят в группу лирических?

1. любовные; 2. семейные; 3. шуточные; 4. причитания-плачи

5. Какая группа песен предназначена для свадеб, проводов в армию, похорон и т.п.?

1. лирические; 2. бытовые; 3. частушки; 4. обрядовые

6. Какие песни обычно рассказывают о горькой участи вдов и сирот?

1. бытовые; 2. семейные; 3. плачи-причитания

7. Небольшие лирические песни в форме 4-х строчных рифмованных куплетов – это

1. частушки; 2. заклички; 3. веснянки; 4. речёвки

8. Группа песен о действительно живших известных людях и исторических событиях -

это

1. бытовые песни; 2. трудовые песни; 3. исторические песни; 4. любовные песни

9. Соотнесите цитаты из народных песен с их жанрами

1. «Во поле берёза стояла, во поле кудрявая стояла...» А) лирическая

2. «Вдоль по улице метелица метет;

За метелицей мой миленький идет.»

Б) хороводная

3. «Ух, дубинушка, ухнем!

Эх, зелёная, сама пойдёт...»

В) историческая

4. «Как во темнице, во тюремнице

Сидел добрый молодец,

Добрый молодец Емельян Пугачёв.»

Г) бытовая(трудовая)

10. Какое чувство не передают исторические песни о Пугачёве?

1. уважение; 2. жалость; 3. сострадание; 4. осуждение

11. О временах какого русского царя рассказывает предание «О покорении Сибири Ермаком»?

1. Иван Грозный; 2. Пётр 1; 3. Иван III; 4. Пётр III

12. Кто нашёл нужного царю Ермака?

1. бояре; 2. дворяне; 3. купцы; 4. мужик-слуга

13. Где нашли атамана Ермака Тимофеевича по поручению царя?

1. на Дону; 2. на Урале; 3. в Тоболе; 4. на Иртыше

14. С каким ханом бился Ермак в Сибири?

1. Батыем; 2. Узбеком; 3. Кучумом; 4. Селимом

15. Каких действий не совершали Ермак и его дружина?

1. победили ханское войско; 2. убили злого и жадного хана;

3. привели сибирские племена под власть русского царя; 4. вернулись в Москву

16. Неизвестен год рождения святого, но Церковь отмечает 7 октября как день преподобного Сергия Радонежского, потому что он:

а) в этот день родился;

б) принял постриг в монастыре;

в) скончался.

17. Какое имя носил Сергей до пострига?

а) Варфоломей;

б) Еремей;

в) Птоломей.

18. Сергей Радонежский в лесах Подмоскovie в середине XIV века основал лавру (мужской православный монастырь), который позже получил название:

а) Александро-Невская лавра;

б) Киево-Печерская лавра;

в) Троице-Сергиева лавра.

19. Перед Куликовской битвой с татарами Сергей Радонежский благословил Дмитрия Донского, предрёк ему победу и подарил:

а) икону;

б) крест;

в) просфору (пресный белый хлебец).

20. В “похвалу” Сергию Андрей Рублёв написал знаменитую икону, которая много лет находилась над могилой великого старца:

а) «Благовещение»;

б) «Вознесение»;

в) «Троица».

21. Сохранилось только вышитое изображение Сергия Радонежского. Многие художники пытаются изобразить его в разном возрасте. Кто является автором картины «Видение отроку Варфоломею» (1889–1890)?

а) Михаил Врубель;

б) Михаил Нестеров;

в) Николай Рерих.

Контрольная работа по творчеству А.С.Пушкина

1 вариант

1. А.С.Пушкин часто выступает не только как писатель, но и как историк. Объедините историческое событие и произведение, ему посвящённое.

- | | |
|--------------------------------|--------------------------|
| А) Восстание Пугачёва | а) «Полтава» |
| Б) Походы князей Киевской Руси | б) «Борис Годунов» |
| В) Война со шведами | в) «Капитанская дочка» |
| Г) Смутное время, Лжедмитрий | г) «Песнь о вещем Олеге» |

2. В каком из произведений А.С.Пушкина нет образа Петра I?

- А) «Стансы»
- Б) «Капитанская дочка»
- В) «Медный всадник»
- Г) «Полтава»

3. Лицейская дружба освещала Пушкина всю жизнь, даже его секундантом на Чёрной речке был один из лицейстов. И всё же только одного из друзей поэт назвал «мой первый друг, мой друг бесценный». Кого так назвал А.С.Пушкин?

- А) Дельвига
- Б) Данзаса
- В) Кюхельбекера
- Г) Пущина

4. Какой жанр оказался не востребованным в творчестве А.С.Пушкина?

- А) повесть
- Б) песнь
- В) ода
- Г) рассказ

5. Как А.С.Пушкин определил жанр «Медного всадника»?

- А) поэма
- Б) роман в стихах
- В) повесть
- Г) рассказ

6. К какой теме относится стихотворение А.С.Пушкина «19 октября»?

- А) к теме любви
- Б) к теме поэта и поэзии
- В) к теме свободы
- Г) к теме дружбы

7. Что означал день 19 октября для А.С.Пушкина?

8. Какое исследование, посвящённое Пугачёву, писал А.С.Пушкин одновременно с повестью «Капитанская дочка»?

9. Объясните смысл эпиграфа к «Капитанской дочке»: «Береги честь смолоду»

10. Как называется крепость, в которой происходит действие повести А.С.Пушкина «Капитанская дочка»?

11. Укажите название главы повести А.С.Пушкина «Капитанская дочка», в которой происходит знакомство Петра Гринёва с Пугачёвым.

12. Укажите фамилию коменданта крепости, в которой служил главный герой повести «Капитанская дочка», казнённого Пугачёвым.

13. Укажите имя царя, которое присвоил себе Емельян Пугачёв, герой повести А.С.Пушкина «Капитанская дочка».

14. Укажите фамилию офицера, героя повести А.С.Пушкина «капитанская дочка», который перешёл на сторону Пугачёва.

15. Каково отношение автора к теме «русского бунта» в повести А.С.Пушкина «Капитанская дочка»?

16. Среди знаменитых «учителей», изображённых в русской литературной классике, найдите наставника Петруши Гринёва из произведения А.С.Пушкина «Капитанская дочка».

- А) Monsieur l'Abbe
- Б) Дефорж
- В) Бопре
- Г) Вральман

17. Кто из героев «Капитанской дочки» А.С.Пушкина рассказывает калмыцкую сказку о вороне и орле?

- А) Пугачёв
- Б) Швабрин
- В) Зурин
- Г) Миронов

18. Кому из героев «Капитанской дочки» А.С.Пушкина Гринёв подарил заячий тулуп?

- А) Савельичу
- Б) Зурину
- В) Пугачёву
- Г) Миронову

19. В повести А.С.Пушкина «капитанская дочка» рассказ о жизни Петруши Гринёва в родительском доме является:

- А) экспозицией
- Б) кульминацией
- В) завязкой
- Г) эпилогом

20. В повести А.С.Пушкина «Капитанская дочка» эпизод, рассказывающий о встрече Маши Мироновой с императрицей, становится в определении судьбы Гринёва

- А) завязкой
- Б) кульминацией
- В) экспозицией
- Г) развязкой

21. Образы Гринёва и Швабрина вводятся в повествование по принципу:

- А) антитезы
- Б) сопоставления
- В) взаимодополнения

22. В раскрытии образа Пугачёва особую роль играет:

- А) фольклор (песни, сказки, пословицы и поговорки)
- Б) сведения, полученные капитаном Мироновым о бунтовщике
- В) сцена на военном совете

23. В связи с чем и кто из героев повести рассказывает калмыцкую сказку? Как вы понимаете её иносказательный смысл? Каким образом отношение к идее сказки характеризует рассказчика и его слушателя? Дайте развёрнутый ответ.

Тест “Песня про купца Калашникова...”

1. В каком веке происходят события в поэме “Песня про купца Калашникова...”

- А) XV в.
- Б) XVI в.
- В) XVII в.
- Г) XVIII в.

2. Кто стоит на пиру позади царя?

- А) Стольники
- Б) Сплетники
- В) Сводники
- Г) Сокольники

3. Что Кирибеевич попросил у царя?

- (А) Сосватать его.
- (Б) Дать должность при дворе.
- (В) Отпустить в монастырь.
- (Г) Отпустить сражаться с басурманами.,

4. Как звали старую работницу в семье?

- (А) Елисеевна.
- (Б) Еремеевна.
- (В) Егоровна.
- (Г) Евстигнеевна.

5. Где в Москве происходили кулачные бои?

- (А) На Соборной площади.
- (Б) На Каменном мосту.
- (В) На Москве-реке.
- (Г) В Александровском саду.

6. Какая дорога не проходила возле могилы купца Калашникова?

- (А) Владимирская.
- (Б) Киевская.
- (В) Суздальская.
- (Г) Тульская.

7. Что такое аргамак?

- (А) Конь.
- (Б) Оружие.
- (В) Одежда.
- (Г) Напиток.

8. Какого цвета традиционно была одежда палача?

- (А) Белого.
- (Б) Черного.
- (В) Красного.
- (Г) Голубого.

9. Где происходят события в первой части поэмы

- (А) В Зимнем дворце/"
- (Б) В Кремле.
- (В) В Коломенском.
- (Г) В Белом доме.

10. Какой перстень вручил царь Кирибеевичу?

- (Б) С ЯХОНТОМ.
- (В) С бирюзой.
- (Г) С жемчугом.

11. Какой особый знак принадлежал опричникам?

- (А) Метла и собачья голова.
- (Б) Черная лента через плечо.

- (В) Ястреб на левом плече.
(Г) Перстень с изображением волчьей морды.
12. Чего больше всего боялась Алена Дмитриевна?

- (А) Царского суда.
(Б) Немилости мужа.
(В) Людской молвы.
(Г) Лютой смерти.

13. Каков размер места, огороженного для поединка (приблизительно)?

- (А) 100 метров.
(Б) 20 метров.
(В) 300 метров.
(Г) 50 метров.

Тест по повести Н.В.Гоголя «Тарас Бульба»

1 вариант

1. Что насмешило Тараса Бульбу во внешнем виде сыновей во время их первой встречи?

- А) нелепые причёски В) кружевные рубашки
Б) длинные свитки Г) сумки с книжками

2. Чем Андрий и Остап «стали заметными между другими молодыми» в Запорожской Сечи?»

- А) умением выпивать, не пьянея В) удалью и удачливостью
Б) умением играть в карты Г) юмором

3. «Теперь все уже хотели в поход, и старые и молодые...отомстить за всё зло и посрамленье веры и козацкой славы, набрать добычи с городов...» Против кого отправились воевать казаки?

- А) поляков Б) турков В) русских Г) кого встретят

4. О чём попросила панночка Андрия?

- А) оружия В) хлеба
Б) признания в любви Д) мира

5. О ком из персонажей повести идёт речь в данных отрывках?

- А) «...считался всегда одним из лучших товарищей... никогда, ни в коем случае не выдавал своих товарищей. Никакие плети и розги не могли заставить его это сделать».
Б) «Он не знал, что такое значит обдумывать, или рассчитывать, или измерять заранее свои и чужие силы. Бешеную негу и упоение видел он в битве».
В) «...Она была жалка, как всякая женщина того удалого века... Она терпела оскорбления, даже побои; она видела из милости только оказываемые ласки...»

6. Дополните фразу.

- А) «Неразумная голова,- говорил ему Тарас.- Терпи, козак,-..... будешь!»
Б) «Нет уз святее!»

7. Какова судьба Тараса Бульбы?

- А) был казнён В) возглавил Запорожскую Сечь
Б) ушёл за Днестр Г) попал в плен

8. Кому принадлежат следующие слова?

- А) «Нет, братцы, так любить, как русская душа,- любить то, чтобы умом или чем другим, а всем, чем дал Бог...Нет, так любить никто не может!»
Б) «Кто сказал, что моя отчизна Украина?... Отчизна есть то, чего ищет душа наша...»

9. Объясните значение данных слов и выражений.

- А) бурса В) «берите в зубы люльки»
Б) басурман

Тест по повести Н.В.Гоголя «Тарас Бульба»

2 вариант

1. Откуда приехали сыновья Тараса Бульбы?

- А) из Киева В) из Москвы
Б) из Харькова Г) из Варшавы

2. Какие поступки по законам Запорожской Сечи заслуживали наказания?

- А) воровство В) обман в картах Д) убийство
Б) пьянство Г) неотданный долг Е) неподчинение старшему

3. О чём идёт речь? «Это было какое-то непрерывное пиршество, бал, начавшийся шумно и потерявший конец свой».

- А) жизнь в Сечи В) учёба в бурсе
Б) осада Дубны

4. Что взял с собой в Дубну Андрий?

- А) оружие В) пленных
Б) хлеб Г) секретные карты

5. О ком из персонажей повести идёт речь в данных отрывках?

- А) «Он также кипел жаждою подвига, но вместе с нею душа его была доступна и другим чувствам...он был очень хорош собою».
Б) «О! да этот будет со временем добрый полковник!...ей-ей, будет добрый полковник, да ещё такой, что и батька за пояс заткнёт!»

6. Дополните фразу.

- А) «Стой и не шевелись! Я тебя, я тебя и убью!»- сказал Тарас...»
Б) «Бывали и в других землях ..., но таких, как в Русской земле, не было таких

7. Какова судьба Тараса Бульбы?

- А) был казнён В) возглавил Запорожскую Сечь
Б) ушёл за Днестр Г) попал в плен

8. Кому принадлежат следующие слова?

- А) «Не смейся, не смейся, батьку! ..хоть ты мне и батько, а как будешь смеяться, то, ей-богу, поколочу!... За обиду не посмотрю и не уважу никого».
Б) «Пусть же знают они все, что такое значит в Русской земле товарищество! Уж если на то пошло, чтобы умирать,- так никому ж из них не доведётся так умирать!...»

9. Объясните значение данных слов и выражений.

- А) бандура В) курень
Б) «чубатая голова»

Тест Л. Н. Толстой «После бала»

1. Какой художественный приём положен в основу композиции рассказа «После бала»?

- а) последовательность излагаемых событий;
б) цикличность излагаемых событий;
в) антитеза;
г) ретроспектива.

2. Каков тип композиции рассказа?

- а) рассказ в рассказе;

- б) повествование от первого лица;
- в) последовательное авторское изложение событий.

3. С каким чувством описывает рассказчик сцену бала?

- а) отчуждение;
- б) возмущение;
- в) восторг;
- г) пренебрежение.

4. Как можно охарактеризовать смысл заглавия рассказа?

- а) важность судьбы героя после бала;
- б) особое значение сцены расправы с солдатом;
- в) важность утра, следующего за балом.

5. С помощью каких языковых средств автор противопоставляет друг другу картины бала и экзекуции солдата (исключите лишнее)?

- а) антитеза;
- б) подбор эпитетов;
- в) прямая авторская оценка;
- г) цветопись;
- д) звукопись;
- е) описание одного героя;
- ж) внутренний монолог.

6. Почему полковник, внимательный и чуткий во время бала, оказался жестоким и бессердечным по отношению к солдату?

- а) автор показывает двуличие героя;
- б) на балу надел «маску» добропорядочности;
- в) добросовестно, не рассуждая, выполняет свои служебные обязанности;
- г) искренне верит в необходимость жестокой расправы.

7. Определите основную идею рассказа.

- а) судьба человека зависит от случая;
- б) осуждение бездумного исполнения правил, из-за которых процветает несправедливость;
- в) идея личной ответственности человека;
- г) осуждение деспотизма.

8. С помощью какой художественной детали Л. Н. Толстой доказывает искренность чувства полковника к дочери?

- а) замшевая перчатка;
- б) белые усы и бакенбарды;
- в) блестящие глаза и радостная улыбка;
- г) «домодельные» сапоги.

9. Что можно сказать о жизненной позиции главного героя?

- а) утверждает идею Л. Н. Толстого «непротивления злу насилием»;
- б) утверждает мысль автора о необходимости сопричастности человека к бедам других людей;
- в) идея о необходимости «изменения жизненных условий» для «изменения взглядов человека».

10. Отметить импонирующее вам утверждение:

- а) в рассказе автор протестует против николаевской действительности;
- б) в рассказе автор заявляет о нравственной ответственности человека за происходящее;
- в) в рассказе автор призывает бороться с произволом.

Тест по трагедии В.Шекспира "Ромео и Джульетта".

1. Где происходит действие пьесы?

- А) Мантуя;
- Б) Верона;
- В) Рим;
- Г) Неаполь.

2. О каком чувстве говорит Ромео:

«... Игра огнем, ведущая к пожару.
Воспламенившееся море слез,
Раздумье необдуманности ради,
Смешенье яда и противоядия»

- А) Ненависть;
- Б) Дружба;
- В) Ревность;
- Г) Любовь;

3. Какое художественное средство (троп) используется?

«Пустая тягость, тяжкая забава,
Нестройное собрание стройных форм,
Холодный жар, смертельное здоровье,
Бессонный сон, который глубже сна»

- А) Метафора;
- Б) Сравнение;
- В) Гипербола;
- Г) Оксюморон.

4. Найдите, где есть сравнения?

А) «Вы попадете на богатый съезд,
Как звезды ночи, блещущих невест»

Б) «Ей в праведности жить,
А мне конец:
Я не жилец на свете,
Я мертвец»

В) «Я потерял себя, и я не тут.
Ромео нет, Ромео не найдут»

Г) «Огонь огнем встречают,
Беду - бедой,
и хворью лечат хворь»

5. Кто она? О ком говорит Меркуцио?

«Она пересекает по ночам
Мозг любящих, которым снится нежность,
Горбы вельмож, которым снится двор,
Усы судей, которым снятся взятки,
И губы дев, которым снится страсть»

- А) Совесть;
- Б) Любовь;
- В) Королева Маб, богиня снов;
- Г) Богоматерь.

6. Чей портрет?

«Ее сиянье факелы затмило.
Она, подобна яркому бериллу
В ушах арапки, чересчур светла
Для мира безобразия зла...»

- А) Розалия;
- Б) Леди Капулетти;
- В) Джульетта;
- Г) Кормилица;

7. «Лишь это имя мне желает зла...»

О чем имени говорит Джульетта?

- А) Меркуцио;
- Б) Тибальд;
- В) Парис;
- Г) Ромео.

8. Почему Джульетта уговаривает Ромео не клясться луной?

- А) Она меняется раз в месяц;
- Б) Она (луна) красивей солнца;
- В) Она светит ночью, когда правят силы зла;
- Г) Потому что ею уже поклялась Джульетта;

9. К кому отправился Ромео, уверившись, что Джульетта его любит?

- А) К родителям Джульетты;
- Б) К друзьям, отмечать свою радость;
- В) Домой, спать;
- Г) к монаху Лоренцо;

10. «Вчера я ранен был, придя на бал,

И на удар ударом отвечал.

Перевяжи нас поскорей обоих,

Вот я зачем в твоих святых покоях»

Кто обращается и к кому?

- А) Ромео к Меркуцио;
- Б) Ромео к Лоренцо;
- В) Ромео к Джульетте;
- Г) Ромео к врачу;

11. «Тибальд, природа чувств моих к тебе

Велит простить твою слепую злобу.

Я вовсе не мерзавец...»

Почему Ромео отказывается от поединка с Тибальдом?

- А) Они близкие друзья;
- Б) Он сильнее Тибальда;
- В) Он женат на его сестре;
- Г) Тибальд не раз выручал Ромео;

12. Кто это говорит?

«Он - мой друг и родич князя,
и ранен тяжело из-за меня»

- А) Тибальд;
- Б) Ромео;
- В) Меркуцио;
- Г) Бенволио;

13. Какое наказание за дуэль получил Ромео?

- А) Пожизненное заключение;
- Б) Денежный штраф;
- В) Его казнили;
- Г) Он выслан из города;

14. «Вот это слово.

Этот звук страшнее смерти тысячи Тибальдов»

О каком слове говорит Джульетта?

- А) Изгнан;
- Б) Убийца;
- В) Свадьба;
- Г) Смерть;

15. С какой целью Лоренцо женит Ромео и Джульетту?

- А) Чтобы позлить их родных;
- Б) Чтобы померить их семьи;
- В) За деньги;
- Г) Чтобы Джульетта не стала женой Париса, врага Лоренцо;

16. Почему Джульетта должна быть рада браку с Парисом?

- А) Он знатнее, чем ее родня;
- Б) Он любит ее;
- В) Он красивее Ромео;
- Г) Парис – друг Тибальда;

17. В какой строчке перечислены все, кто умер в пьесе?

- А) Ромео, Меркуцио, мать Ромео;
- Б) Тибальд, Парис, Лоренцо;
- В) Кормилица, отец Ромео, Джульетта;
- Г) Ромео, аптекарь, Тибальд;

18. Определите размер стиха:

«О, господи! Чьей это крови след?
На плитах пред решеткою? А это?»

- А) Ямб;
- Б) Хорей;
- В) Дактиль;
- Г) Амфибрахий;

Годовая контрольная работа по литературе 8 класс

1. **Действующее лицо в художественном произведении называется:**

- 1. образом,
- 2. персонажем;
- 3. типом.

2. **Композиция – это:**

- 1. последовательность событий и действий;
- 2. движение произведения от завязки к развязке;
- 3. последовательность частей и элементов произведения.

3. **Завязка – это:**

- 1. момент возникновения или обнаружения конфликта;
- 2. начало произведения;
- 3. первое появление главного героя.

4. **Сюжет – это:**

- 1. основное содержание произведения;
- 2. последовательность событий и действий;
- 3. последовательность всех элементов произведения.

5. **В основе сюжетного действия лежит :**

- 1. композиция;
- 2. конфликт;
- 3. кульминация.

II. Соотнесите фамилии авторов с названиями произведений:

название произведения	автор
Капитанская дочка	Николай Гоголь
Песня про купца Калашникова	Александр Пушкин
После бала	Алексей Толстой
Тарас Бульба	Лев Толстой
Василий Шибанов	Михаил Лермонтов

III. Дайте определение жанра детопись

Подчеркните из приведённого списка изученной художественной литературы произведение относящееся к данному жанру.

«Правеж»

«Повесть о разорении Рязани Батыем»

«После бала»

«Подпоручик Киж»

«Смерть Олега от коня своего»

«Василий Шибанов»

IV. Найдите и подчеркните в стихотворении Сергея Есенина олицетворение. Дайте определение этого изобразительно – выразительного средства.

Задремали звезды золотые,
Задрожало зеркало затона.
Брезжит свет на заводи речные
И румянит сетку небосклона.
Улыбнулись сонные березки,
Растрепали шелковые косы,
Шелестят зеленые сережки,
И горят серебряные росы.
У плетня заросшая крапива
Обрядилась ярким перламутром
И, качаясь, шепчет шаловливо:
«С добрым утром!»

V. Определите какие изобразительно – выразительные средства подчеркнуты в строфах стихотворения Алексея Суркова. Дайте определение одного из этих изобразительно – выразительных средств?

«Бьётся в тесной печурке огонь,
На поленьях смола, как слеза,
И поёт мне в землянке гармонь
Про улыбку твою и глаза
Про тебя мне шептали кусты
В белоснежных полях под Москвой,
Я хочу чтобы слышала ты,
Как тоскует мой голос живой».

VI. Соотнесите строчки из произведений и термины, означающие средства выразительности, использованные в этих строчках автором

пример из текста	художественное средство
Море огромное, лениво вздыхающее у берега, уснуло...	
Деревня, будто большим пуховым одеялом была укрыта туманом.	Гипербола,
Маки ослепили своей озорной, обжигающей яростью	Метафора.
В сто сорок солнц закат пылал..	Олицетворение
...Несомый верными слугами, В качалке, бледен, недвижим, Страдая раной, Карл явился...	Сравнение
Выходит Пётр. Его глаза Сияют, лик его ужасен. Движенья быстры. Он прекрасен. Он весь, как Божия гроза.	Эпитет
Горит восток зарёю новой	Антитеза

Контрольно- измерительные материалы по литературе 9 класс

Изучение литературы создает базу для личностных результатов учебной деятельности ученика, которые обусловлены предметными и метапредметными результатами.

Предметные результаты:

- восприятие художественных произведений как части историко-литературного процесса в объеме программы;
- знание изученных текстов и общее представление о литературном процессе;
- овладение специальными приемами анализа содержания литературного произведения во всех аспектах (жанр, сюжет, композиция, герои и все особенности художественного мира, характеризующего произведение).

Метапредметные результаты:

- свободное владение приемами составления разных типов плана;
- умение использовать различные типы пересказов;
- активное использование справочных материалов, интернет-ресурсов и навыка работы с ними;
- умение делать доказательные выводы.

Личностные результаты:

- знание наизусть художественных текстов в рамках программы;
- умение дать доказательное суждение о прочитанном, определить собственное отношение к прочитанному;
- владение различными типами творческих работ;
- адекватная характеристика и оценка собственного круга чтения.

Диагностический, текущий и итоговый контроль уровня литературного образования

1. Групповая и индивидуальная диагностика уровня литературного развития учащихся

Групповая и индивидуальная диагностика уровня литературного развития учащихся в начале учебного года и выявление его последующей динамики.

2. Проверка усвоения навыков

Читать осознанно художественное произведение, эмоционально откликаться на прочитанное, **выражать** личное читательское отношение к прочитанному.

Определять тему и идею произведения, пересказывать сюжет, характеризовать персонажей, давать их сравнительные характеристики, определять основной

выразительного чтения

Проверка усвоения навыков выразительного чтения (в том числе наизусть), развитие элементов исполнительской интерпретации художественного произведения в чтении наизусть, инсценировании текста, чтении по ролям.

3. Различные формы пересказа

Различные формы пересказа как средство выявления навыков разговорной монологической речи и понимания сюжета произведения, характеров героев-персонажей

4. Письменные высказывания, сочинения на литературные и публицистические темы

Письменные высказывания по литературной или нравственно-этической проблеме как форма диагностики уровня письменной речевой культуры и понимания основных аспектов содержания литературного произведения. Сочинения на литературные и публицистические темы.

5. Руководство самостоятельной и проектной деятельностью учащихся

Уроки-консультации по руководству самостоятельной и проектной деятельностью учащихся. Зачеты, семинары, коллоквиумы, другие формы развивающего контроля качества литературного образования и развития учащихся

конфликт, группировку образов, основные этапы развития сюжета, характеризовать своеобразие языка писателя.

Читать выразительно художественный текст, в том числе наизусть, участвовать в инсценировании литературного произведения, чтении по ролям.

Передавать личное отношение к произведению в процессе выразительного чтения (эмоциональная окраска, интонирование, ритм чтения), характеризовать образ персонажа через чтение его монологов, реплик, описаний внешности, действий, размышлений и т. д. (элементы исполнительской интерпретации произведения).

Рецензировать устно выразительное чтение одноклассников, чтение актеров.

Читать выразительно произведение с учетом его жанровой специфики.

Пересказывать содержание художественного произведения подробно, максимально используя характерные для стиля писателя слова, выражения, синтаксические конструкции.

Владеть другими видами пересказа (сжатый пересказ, пересказ с изменением лица рассказчика и др.).

Готовить развернутый устный или письменный ответ (составление плана ответа, подбор цитат из текста, необходимых фактов при рассказе о жизни и творчестве писателя, об истории создания произведения, убедительных аргументов при ответе на проблемный вопрос). Собрать целенаправленно материал, необходимый для написания сочинения на заранее объявленную литературную или публицистическую тему.

Писать сочинения различных жанров (описание, сочинение по картине, устное

	<p>иллюстрирование, характеристика, в том числе сопоставительная, литературных персонажей, отзыв, рецензия, анализ эпизода литературного произведения, ответ на проблемный вопрос, эссе, публицистическая статья, аналитическое сочинение литературоведческой направленности, опыт читательской интерпретации классического или современного произведения).</p> <p>Ориентироваться в информационном образовательном пространстве, использовать энциклопедии, словари, справочники, специальную литературу.</p> <p>Пользоваться каталогами библиотек, библиографическими указателями, поисковыми системами в Интернете.</p> <p>Конспектировать и реферировать источники, необходимые для подготовки индивидуальной школьной исследовательской работы и коллективного образовательного проекта</p>
--	---

Критерии оценивания различных видов работ

«Нормы оценки...» призваны обеспечить одинаковые требования к знаниям, умениям и навыкам учащихся по литературе. В них устанавливаются:

- единые критерии оценки различных сторон владения устной и письменной речью (критерии оценки орфографической и пунктуационной грамотности, языкового оформления связного высказывания, содержания высказывания);
- единые нормативы оценки знаний, умений и навыков;
- объем различных видов контрольных работ;
- количество отметок за различные виды контрольных работ.

Ученикам предъявляются требования только к таким умениям и навыкам, над которыми они работали или работают к моменту проверки.

Оценка устных ответов учащихся

Устный опрос является одним из основных способов учета знаний учащихся по литературе. Развернутый ответ ученика должен представлять собой связное,

логически последовательное сообщение на определенную тему, показывать его умение применять определения, правила в конкретных случаях.

При оценке ответа ученика надо руководствоваться следующими критериями:

- полнота и правильность ответа; степень осознанности, понимания изученного;
- языковое оформление ответа.

Оценка «5» ставится, если ученик:

- полно излагает изученный материал, дает правильное определение языковых понятий;
- обнаруживает понимание материала, может обосновать свои суждения, применить знания на практике, привести необходимые примеры не только по учебнику, но и самостоятельно составленные;
- излагает материал последовательно и правильно с точки зрения норм литературного языка.

Оценка «4» ставится, если ученик дает ответ, удовлетворяющий тем же требованиям, что и для оценки «5», но допускает 1-2 ошибки, которые сам же исправляет, и 1-2 недочета в последовательности и языковом оформлении излагаемого.

Оценка «3» ставится, если ученик обнаруживает знание и понимание основных положений данной темы, но:

- излагает материал неполно и допускает неточности в определении понятий или формулировке правил;
- не умеет достаточно глубоко и доказательно обосновать свои суждения и привести свои примеры;
- излагает материал непоследовательно и допускает ошибки в языковом оформлении излагаемого.

Оценка «2» ставится, если ученик обнаруживает незнание большей части соответствующего раздела изучаемого материала, допускает ошибки в формулировке определений и правил, искажающие их смысл, беспорядочно и неуверенно излагает материал. Оценка «2» отмечает такие недостатки в подготовке ученика, которые являются серьезным препятствием к успешному овладению последующим материалом.

Оценка «1» ставится, если ученик обнаруживает полное незнание или непонимание материала.

Оценка («5», «4», «3») может ставиться не только за единовременный ответ (когда на проверку подготовки ученика отводится определенное время), но и за рассредоточенный во времени, то есть за сумму ответов, данных учеником на протяжении урока (выводится поурочный балл), при условии, если в процессе урока не только

заслушивались ответы учащегося, но и осуществлялась проверка его умения применять знания на практике.

–

К устному ответу относятся:

- правильное, беглое и выразительное чтение вслух художественных и учебных текстов, в том числе и чтение наизусть;
- устный пересказ — подробный, выборочный, сжатый (или краткий) от другого лица, художественный (с максимальным использованием художественных особенностей текста) — небольшого отрывка, главы повести, рассказа, сказки;
- развернутый ответ на вопрос, рассказ о литературном герое, характеристика героя или героев (в том числе групповая, сравнительная).
- отзыв на самостоятельно прочитанное произведение, звукозапись, актерское чтение, просмотренный фильм, телепередачу, спектакль, иллюстрацию;
- подготовка сообщений, доклада, эссе, интервью на литературную тему; диалога литературных героев (воображаемых, на основе прочитанного);
- свободное владение монологической и диалогической речью в объеме изучаемых в этих классах произведений (в процессе беседы, интервью, сообщений, докладов и пр.);
- использование словарей (орфографических, орфоэпических, литературных, энциклопедических, мифологических, словарей имен и т. д.), каталогов.

Оценка письменных ответов учащихся.

К письменному ответу относятся:

- развернутый ответ на вопрос в связи с изучаемым художественным произведением, творческая работа, сочинение-миниатюра, сочинение на литературную и свободную тему небольшого объема в соответствии с чтением и изучением литературы в 6-11 классах;
- создание рассказа-характеристики одного из героев или группы героев (групповая характеристика), двух героев (сравнительная характеристика);
- создание небольшого отзыва на самостоятельно прочитанную книгу, картину, художественное чтение, фильм, спектакль;
- создание плана будущего сочинения, доклада (простого и сложного);
- создание оригинального произведения (поучения, наставления, сказки, былины, частушки, рассказа, стихотворения);
- свободное владение письменной речью в объеме курса литературы, изучаемого школьниками в 6-11 классов.

С помощью сочинений и работ, приравниваемых к ним, проверяются:

- умение раскрывать тему;
- умение использовать языковые средства в соответствии со стилем, темой и задачей высказывания;
- соблюдение языковых норм и правил правописания.

Сочинение оценивается двумя отметками: первая ставится за содержание и речевое оформление, вторая – за грамотность, т.е. за соблюдение орфографических, пунктуационных и языковых норм. Первая оценка (за содержание и речь) считается оценкой по литературе.

Рекомендуется следующий примерный объем классных сочинений: в 6 классе – 1,0 – 1,5 страницы, в 7 классе – 1,5 – 2,0, в 8 классе – 2,0 – 3,0, в 9 классе – 3,0 – 4,0, в 10 классе – 4,0-5,0, в 11 классе – 5,0-6,0.

К указанному объему сочинений учитель должен относиться как к примерному, так как объем ученического сочинения зависит от многих обстоятельств: от стиля и жанра сочинения, от почерка.

Содержание сочинения оценивается по следующим критериям:

- соответствие работы ученика теме и основной мысли;
- полнота раскрытия темы;
- правильность фактического материала;
- последовательность изложения.
- при оценке речевого оформления сочинений и изложений учитывается:
- разнообразие словаря и грамматического строя речи;
- стилевое единство и выразительность речи;
- число речевых недочетов.

Грамотность оценивается согласно нормам оценивания работ по русскому языку для конкретного класса.

Оценка	Содержание и речь	Грамотность
«5»	Содержание работы полностью соответствует теме; фактические ошибки отсутствуют; содержание излагается последовательно; работа отличается богатством словаря; достигнуто стилевое единство текста; в целом в работе допускается 1 недочет в содержании и 1 речевой недочет.	Допущено ошибок: 1 орфографическая, или 1 пунктуационная, или 1 грамматическая.
«4»	Содержание работы в основном соответствует теме; имеются единичные фактические неточности; имеются незначительные нарушения последовательности в изложении мыслей; лексический и грамматический строй речи в целом достаточно разнообразен; стиль работы отличается единством; в целом в работе допускается не более 2 недочетов в содержании и не более 3 речевых недочетов.	Допущено ошибок: 2 орфографические и 2 пунктуационные; или 1 орфографическая и 3 пунктуационные; или 4 пунктуационные, или 2 грамматические
«3»	В работе допущены существенные отклонения	4 орфографические и 4

	от темы; работа достоверна в главном, но имеются фактические неточности; допущены отдельные нарушения последовательности изложения; беден словарь; стиль работы не отличается единством; в целом в работе допускается не более 4 недочетов в содержании и 5 речевых недочетов.	пунктуационные; или 3 орфографические и 5 пунктуационных; или 7 пунктуационных, или 4 грамматических.
«2»	Ставится за сочинение, которое: не раскрывает тему, не соответствует плану, свидетельствует о поверхностном знании текста произведения, состоит из путаного пересказа отдельных событий, без выводов и обобщений, или из общих положений, не опираясь на текст; характеризуется случайным расположением материала, отсутствием связи между частями; отличается бедностью словаря, наличием грубых речевых ошибок.	7 орфографических и 7 речевых ошибок, или 6 орфографических и 8 пунктуационных ошибок, или 5 орфографических и 9 пунктуационных ошибок, или 8 орфографических и 6 пунктуационных ошибок, или 7 грамматических ошибок.

Примечания.

При оценке сочинения необходимо учитывать самостоятельность, оригинальность замысла ученического сочинения, уровень его композиционного и речевого оформления. Наличие оригинального замысла, его хорошая реализация позволяют повысить первую оценку за сочинение на один балл.

Если объем сочинения в полтора – два раза больше указанного в настоящих нормах, то при оценке работы следует исходить из нормативов, увеличенных для отметки «4» на одну, а для отметки «3» на две единицы. Например, при оценке грамотности «4» ставится при 3 орфографических, 2 пунктуационных и 2 грамматических ошибках или при соотношениях: 2 – 3 – 2, 2 – 2 – 3; «3» ставится при соотношениях: 6 – 4 – 4, 4 – 6 – 4, 4 – 4 – 6. При выставлении оценки «5» превышение объема сочинения не принимается во внимание.

Первая оценка (за содержание и речь) не может быть положительной, если не раскрыта тема высказывания, хотя по остальным показателям оно написано удовлетворительно.

На оценку сочинения распространяются положения об однотипных и негрубых ошибках, а также о сделанных учеником исправлениях, приведенные в разделе «Оценка диктантов» по русскому языку.

Тест.

80% от максимальной суммы баллов – «5»

60-80% - «4»

40-60% - «3»

0-40% - «2»

Самостоятельная работа.

Оценивается степень самостоятельности: без помощи учителя (3 балла); незначительная помощь учителя (2 балла); существенная помощь учителя (1 балл); не справился (0 баллов) Правильность выполнения: работа выполнена верно или с незначительной ошибкой (3 балла), работа выполнена с ошибками, но количество ошибок не превышает 50 % от работы (2 балла), ошибки составляют 50-70 % работы (1 балл), ошибок в работе более 2/3 всего объема (0 баллов). Оценка выставляется по количеству набранных баллов:

6-5 баллов – «5»

4-3 балла – «4»

2-1 балл – «3»

0 баллов – «2»

Самостоятельные работы, выполненные без предшествовавшего анализа возможных ошибок, оцениваются по нормам для контрольных работ соответствующего или близкого вида.

Сочинение «Русская земля и родная природа в «Слове о полку Игореве»

ПЛАН

1. Вступление. Идея похода. Природа грозным предзнаменованием удерживает Игоря от опасного шага.

Возможные варианты:

а) классический: "В апреле 1185 г. черниговский князь Игорь Святославович предпринял поход против половцев. События Игорева похода и последовавших за ним бед легли в основу памятника древнерусской литературы XII в. -"Слова о полку Игореве".

б) от цитаты: "Игорь взглянул на светлое солнце и увидел: тень от него полвойска покрыла !" - так начинается повествование о бесславном походе Игоря а половцев в апреле 1185 г.

в) проблемный: XII в. Каким зловещим должно было казаться русским воинам, воспитанным в эпоху, когда сильны были языческие представления, солнечное затмение!

Почему же не остановило оно дружину Игоря, выступившего против половцев? И почему тогда столь торжественно-тревожно звучит голос автора?

2. Главная часть.

- Роль пейзажа накануне второй битвы русских с половцами.
- Как природа переживает поражение Игоря войска?
- Обращение к силам природы в "Плаче Ярославны".
- Как родная природа помогает Игорю при побеге из плена?
- Роль рефрена "О Русская земля! Ты уже за холмом :".

3. Заключение. Как через глубокое и проникновенное изображение русской природы, прекрасной и страдающей Родины, автор "Слова : "проводит идею единства, сочувствия и любви к родной земле?

Тест по теме «Литература 18 века»

1. Какой художественный метод соответствует периоду абсолютизации государства?

- а) романтизм; б) классицизм; в) сентиментализм

2. Какие из указанных признаков характерны для классицизма?

- а) иерархия жанров; б) опора на античные традиции; в) интерес к внутреннему миру героя; г) культ чувства; д) принцип трех единств

3. Кого из названных писателей можно считать классицистами?

- а) М.В.Ломоносов; б) А.С.Пушкин; в) Г.Р.Державин; г) А.А.Фет

4. Жанр, воспевающий кого-/ что-нибудь, значимое в историческом, политическом смысле?

- а) басня; б) ода; в) былина; г) поэма

5. Основным жанром какого поэта была ода?

- а) Ломоносов М.В.; б) Державин Г.Р.; в) Карамзин М.М.; г) Фонвизин Д.А.

6. “То же самодержавие, государственное величие России слышится у него, но уже видны не одни только географические очерки государства: выступают люди и жизнь. Не отвлеченные науки, но наука жизни его занимает. Ода его обращается уже к людям всех сословий и должностей, и слышно в них стремление начертать закон правильных действий человека во всем, даже в самых его наслаждениях”. О ком говорит Гоголь Н.В. в данном высказывании?

- а) М.В. Ломоносов; б) Г. Р. Державин; в) А.Д. Кантемир

7. Выберите признаки сентиментализма:

- а) способность героя чувствовать и сопереживать; б) соответствие теории “Трех штилей”; в) в центре произведения – героическая личность; г) герои – простые люди; д) изображение красоты природы; е) соблюдение правил “Трех единств”

8. Кто из них приблизил литературный язык к живой, естественной разговорной речи?

а) Д.А.Фонвизин; б) Г.Р.Державин; в) М.М.Карамзин

9. В повести «Бедная Лиза» Карамзин утверждает:

а) образование должно быть хорошим; б) Отечеству надо служить верой и правдой; в) И крестьяне любить умеют.

10. Жанровая форма «Путешествия из Петербурга в Москву» А.Н. Радищева

а) дневник; б) путевые заметки; в) сатирические очерки

11. Найдите соответствия:

а) гражданско-просветительский пафос, утверждение человеческого разума, выступление против религиозно-эстетической схоластики, критическое отношение к монархической деспотии и злоупотреблениям крепостничества, в основу положен принцип “подражание природе”, конфликт между чувством и долгом.

б) изображение единичной, частной обыденной жизни преимущественно “средней” личности в ее внутренней сущности, в ее повседневности, культ чувства, трогательность, чувствительность, “религия сердца”, искания идеального образа “жизни вне цивилизации” (Руссо). Стремление к естественности в поведении человека, таинственному и ужасному, идеализация средневековья.

в) культ избранной личности, восприятие литературы как самовыражение творца, изображение дисгармонии действительности. Трагичность и исповедальность повествования, лиричность, герой – человек неистовых страстей, интеллектуально выделяющийся над толпой, вечно недовольный окружающей его обстановкой, мечтательно устремленный в будущее, в “мир небесных идеалов”.

А) РОМАНТИЗМ; Б) КЛАССИЦИЗМ; В) СЕНТИМЕНТАЛИЗМ.

Творческая работа «Мой Пушкин» (образец)

Творчество А.С. Пушкина является достоянием всего человечества. Читая его произведения, люди погружаются в “мир Пушкина”, с его неповторимым, ярким языком, вечно современными образами и проблемами. В детстве мы зачитываемся сказками, взрослея, открываем для себя романтические поэмы и “Повести Белкина”. Венцом творчества Александра Сергеевича, на мой взгляд, является роман в стихах “Евгений Онегин”. Его я прочел совсем недавно, после того как родители подарили мне двухтомник произведений А.С. Пушкина, подготовленный и изданный в нашем городе к юбилею писателя.

Многое поражает в романе: и широта изображения действительности 19 века, и великолепные картины природы, и взаимоотношения между героями романа. Самое сильное впечатление произвело на меня изображение поэтом главного героя – Евгения Онегина, человека со сложным противоречивым характером.

Автор изображает своего героя, как обыкновенного человека с его достоинствами и недостатками. Являясь центральным героем произведения, Онегин концентрирует вокруг себя основные проблемы романа, заставляет читателя задуматься, положительный ли это

герой, лишний ли он человек своего времени. Раздумья автора и читателя можно выразить вопросом Татьяны: “Кто ты, мой ангел ли хранитель, или коварный искуситель: мои сомненья разреши”.

В начале романа Онегин предстает как человек, типичный для светской петербургской молодежи. В его облике раскрываются характерные черты столичной дворянской среды. Это – “молодой повеса”, франт, “как денди лондонский одет”, жизнь которого проходит лишь в светских развлечениях и лишена глубокого человеческого содержания. Отчасти это объяснялось воспитанием, оторванным от народной почвы, его окружали иностранные гувернеры и гувернантки, научившие в совершенстве владеть французским, танцевать, непринужденно держаться в обществе. Для света этого было достаточно: “Свет решил, что он умен и очень мил”.

Автор подчеркивает в Онегине его “резкий, охлажденный ум”, показывая скептика, “философа восемнадцать лет”: он увлекается экономическими учениями, в спорах он ироничен, язвительен. Это делает похожим его на Чацкого. С самого начала характеристики Онегина намечается возможность духовной эволюции. Тот образ жизни, который он ведет, несмотря на внешнюю наполненность (бесконечные посещения театров, балов, пирушек), не приносит Онегину удовлетворения, герой не видит цели и смысла жизни. Им владеет “русская хандра”: он разочарован в действительности и, “несмотря на молодость”, пресыщен чувствами.

И все-таки в Онегине, “герое своего времени”, много пушкинского, автобиографического. В самом характере Онегина, в его “хандре” было много такого, что пережил и сам Пушкин. Автор пишет о своем герое и о себе:

Условий света свергнув бремя,

Как он, отстав от суеты,

С ним подружился я в то время.

Мне нравились его черты,

Мечтам невольная преданность,

Неподражательная странность

И резкий, охлажденный ум.

Я был озлоблен, он угрюм;

Томила жизнь обоих нас;

В обоих сердца жар угас;

Обоих ожидала злоба

Слепой фортуны и людей

На самом утре наших дней

(V, 26).

Итак, оба разочарованы в светской суеде, оба изведали игру страстей, оба недовольны, озлоблены, холодны. Автор показывает, что “русская хандра” - не мода, а национальная особенность, порожденная русской жизнью, ударами судьбы, которые испытывали лучшие люди.

Постепенно все сильнее ощущается разрыв между Онегиным и петербургским светом; и Онегин уезжает в деревню, где пытается заняться какой-нибудь полезной общественной деятельностью. Он облегчает участь крестьян, заменив тяжкую барщину легким оброком:

Ярем он барщины старинной

Оброком легким заменил,

И раб судьбу благословил.

Этим он вызывает лишь недоброжелательство местных помещиков-крепостников, всех этих Гвоздиных, Пустяковых, которые решили, что Онегин “опаснейший чудак”, фармазон, сумасброд. С этими людьми никакого общего языка главный герой не находит. Но, оторванный от светской, дворянской жизни, Онегин оказывается далеким и от народной жизни. Именно этим и объясняется сложность, противоречивость онегинского характера.

Первая встреча Онегина с Татьяной помогает понять, насколько велика его отчужденность от народной жизни. Он слишком привык к “науке страсти нежной”, к игре в любовь светских красавиц, чтобы по-настоящему откликнуться на серьезное чувство провинциальной барышни, проникнуть в ее душевный мир. Правда, он поступил с ней по-своему честно и благородно, сказав ей прямо, что думал, не пытаясь вероломно воспользоваться ее доверчивостью. Но внутренний, душевный мир Татьяны остался для него чуждым, равно как и поэзия национальных традиций, “привычек милой старины”, деревенской жизни. Узнав, что Ленский бывает у Лариных, Онегин искренне недоумевает: ведь это – “простая русская семья”.

В характере Онегина наряду с благородством обнаруживаются черты индивидуализма, горделивого презрения к людям. Когда в душе Татьяны пробудилось чистое чувство любви к Онегину, Пушкин восклицает:

Татьяна, милая Татьяна!

С тобой теперь я слезы лью;

Ты в руки модного тирана

Уж отдала судьбу свою.

Погибнешь, милая ...

Но Онегин - страдающий эгоист, он проходит тяжелый путь жизненных и душевных испытаний. Убийство Ленского производит на него сильнейшее впечатление, еще больше усиливая недовольство Онегина самим собой, обостряет тоску и заставляет главного героя

отправиться в путешествие по “святой Руси”. Герой романа побывал в Новгороде, где он размышляет о древнерусской вольности, на Волге он слышит песни про Степана Разина, побывал он в Астрахани, Одессе. Теперь его мысли занимают героические страницы прошлого России. Именно в этот период намечается тема нравственного обновления Онегина.

После всего виденного и пережитого Онегин вновь встречается с Татьяной. Теперь это уже не легкомысленный светский фант: годы и переживания наложили свою печать, помогли сбросить поверхностное, наносное, пробудили таившиеся в нем большие человеческие чувства. Впервые в своей жизни Онегин испытал настоящую любовь. После глубоких, тяжелых впечатлений он сумел увидеть и оценить душевную прелесть Татьяны, которую не заметил раньше. Доказательством глубины охватившего Онегина чувства является его письмо к Татьяне, о котором Белинский заметил, что оно горит страстью, что в нем нет уже светской маски. Читая его письмо, Татьяна “тихо слезы льет рекой”.

Но именно теперь, в конце романа, когда обнаружилось, что герои любят друг друга, пути их к личному счастью отрезаны. Татьяна, страдающая от одиночества в светском обществе и несчастливая в браке, отвергает Онегина, оставаясь верной своему долгу.

Объяснением Онегина с Татьяной заканчивается пушкинский роман. Автор оставляет героя на распутье, в “минуту злую для него”. Кажущаяся незавершенность романа приобрела глубокий смысл, подчеркивая трагический характер судьбы героя. Пушкин приводит нас к мысли, что в действительности бывают ситуации, когда счастье недостижимо. Не мог быть по-настоящему счастлив в крепостническом обществе такой мыслящий и чувствующий человек, как Онегин. Отсюда та глубокая грусть, которая пронизывает роман: “А счастье было так возможно, так близко...”.

Я считаю, что образ Онегина современен. Более того, это герой вне времени, так как всегда прогрессивной силой общества являются люди мыслящие, независимые, ищущие смысла жизни. Люди должны стремиться к духовному совершенствованию, обновлению. Этот путь бывает не всегда легким, он труден и тернист. Онегин, пройдя этот путь, показал нам, что можно стать новым человеком, способным любить жизнь, людей, свою Родину.

Прочитав роман, я еще раз убедился, в величии таланта Пушкина, который дарит нам радость встречи со своими произведениями и их героями. Творчество Александра Сергеевича Пушкина – это духовное богатство русского народа.

Творческая работа по поэме «Мертвые души» Н.В. Гоголя

Задание 1. Узнайте героя

1. “Это был среднего роста, очень недурно сложенный молодец с полными румяными щеками, с белыми, как снег, зубами и чёрными, как смоль, бакенбардами. Свеж он был, как кровь с молоком; здоровье, казалось, так и прыскало с лица его”;
2. “...герой наш уже был средних лет и осмотрительно-охлаждённого характера”;
3. “...малый лет тридцати, в просторном подержанном сюртуке, как видно с барского плеча, малый немного суровый на взгляд, с очень крупными губами и носом”;
4. “...маленькие глазки ещё не потухнули и бегали из-под высоко выросших бровей, как мыши, когда, высунувши из тёмных нор острые морды, настоорожа уши и моргая усом, они высматривают, не затаился ли где кот или шалун мальчишка, и нюхают подозрительно самый воздух”;
5. из людей, “известных под именем: люди так себе, ни то ни сё, ни в городе Богдан, ни в селе Селифан...”

(Ключ: *Ноздрёв, Чичиков, Петрушка, Плюшкин, Манилов*)

Задание 2. Узнайте героя

1. “Цвет лица имел калёный, горячий, какой бывает на медном пятаке... самый крепкий и на диво стаченный образ...”;
2. “...человеческие чувства, которые и без того не были в нём глубоки, мелели ежеминутно, и каждый день что-нибудь утрачивалось в этой изношенной развалине”;
3. “...был в некотором отношении исторический человек. Ни на одном собрании, где он был, не обходилось без истории”;
4. “На взгляд он был человек видный; черты лица его были не лишены приятности, но в эту приятность, казалось, чересчур было передано сахару...”;
5. “...умел хорошо держать себя. Говорил ни громко, ни тихо, а совершенно так, как следует. Словом, куда ни повороти, был очень порядочный человек”.

(Ключ: *Собакевич, Плюшкин, Ноздрёв, Манилов, Чичиков*)

Задание 3. Определите, на чьём дворе вы оказались

1. “Какую-то особенную ветхость заметил он на всех деревенских строениях: бревно на избах было тёмно и старо; многие крыши сквозили, как решето; на иных оставался только конёк вверху да жерди по сторонам в виде рёбер”;

2. “На конюшни, сараи и кухни были употреблены полновесные и толстые брёвна, определённые на вековое стояние... Даже колодец был обделан в такой крепкий дуб, какой идёт только на мельницы да на корабли”;

3. “Вошедши на двор, увидели там всяких собак... Тут были все клички, все повелительные наклонения: стреляй, обругай, порхай...”;

4. “...были разбросаны по-английски две-три клумбы с кустами сиреней и жёлтых акаций, пять-шесть берёз небольшими купами кое-где возносили свои мелколистные жиденькие вершины. Под двумя из них видна была беседка с плоским зелёным куполом, деревянными голубыми колоннами и надписью: «Храм уединённого размышления»”;

5. “...изветшавший тес на крышах везде был заменён новым, ворота нигде не покосились, а в обращённых к нему крестьянских крытых сараях заметил он где стоявшую запасную почти новую телегу, а где и две”.

(Ключ: у Плюшкина, у Собакевича, у Ноздрёва, у Манилова, у Коробочки)

Задание 4. Узнайте героя

1. “Чем кто ближе с ним сходился, тому он скорее всех насаливал: распускал небылицу, глупее которой трудно выдумать, расстраивал свадьбу”;

2. “Он думал о благополучии дружеской жизни, о том, как бы хорошо было жить с другом на берегу какой-нибудь реки, потом через эту реку начал строиться у него мост, потом огромный дом”;

3. такой человек “как зарубил что себе в голову, то уж ничем его не пересилишь; сколько ни представляй ему доводов, ясных как день, всё отскакивает от него, как резиновый мяч отскакивает от стены”;

4. “В приёмах своих господин имел что-то солидное и высмаркивался чрезвычайно громко”;

5. “...никакими средствами и стараниями нельзя бы докопаться, из чего состряпан был его халат: рукава и верхние полы до того засалились и залоснились, что походили на юфть, какая идёт на сапоги...”

(Ключ: Ноздрёв, Манилов, Коробочка, Чичиков, Плюшкин)

Задание 5. Узнайте героя

1. “Должно сказать, что подобное явление редко встречается на Руси, где всё любит скорее развернуться, нежели съёжиться, и тем поразительнее бывает оно, что тут же в соседстве подвернётся помещик, кутящий во всю ширину русской удали и барства”;

2. “Кроме страсти к чтению, он имел ещё два обыкновения, составлявшие две другие его характеристические черты: спать не раздеваясь, так, как есть, в том же сюртуке, и носить всегда с собою какой-то свой особенный воздух, своего собственного запаха, отзывавшийся несколько жилым покоем, так что достаточно было ему только пристроить где-нибудь свою кровать, хоть даже в необитаемой дотоле комнате, да перетащить туда шинель и пожитки, и уже казалось, что в этой комнате лет десять жили люди”;

3. “В его кабинете всегда лежала какая-то книжка, заложенная закладкою на четырнадцатой странице, которую он постоянно читал уже два года”;

4. “Таких людей приходилось всякому встречать немало. Они называются разбитными малыми, слывут ещё в детстве и в школе за хороших товарищей и при всём том бывают весьма больно поколачиваемы”;

5. “...чиновники... рассматривая это дело каждый про себя, нашли, что лицо _____, если он поворотится и станет боком, очень сдаёт на портрет Наполеона”.

(Ключ: *Плюшкин, Петрушка, Манилов, Ноздрёв, Чичиков*)

Задание 6. Узнайте хозяина

1. “Слова были прерваны странным шипением, так что гость было испугался; шум походил на то, как бы вся комната наполнилась змеями; но, взглянув вверх, он успокоился, ибо смекнул, что стенным часам пришла охота бить”;

2. “...больше всего было табаку. Он был в разных вещах: в картузах и в табачнице, и, наконец, насыпан был просто кучею на столе. На обоих окнах тоже помещены были горки выбитой из трубки золы, расставленные не без старания очень красивыми рядками”;

3. “...повёл их в свой кабинет, в котором, впрочем, не было заметно следов того, что бывает в кабинетах, то есть книг или бумаги; висели только сабли и два ружья — одно в триста, а другое в восемьсот рублей... Вслед за тем показалась гостям шарманка”;

4. “Никак бы нельзя было сказать, чтобы в комнате сей обитало живое существо, если бы не возвещал его пребывание старый, поношенный колпак, лежащий на столе”;

5. “Стол, кресла, стулья — всё было самого тяжёлого и беспокойного свойства, — словом, каждый предмет, каждый стул, казалось, говорил: «И я тоже _____!» или «И я тоже очень похож на _____!»”

(Ключ: *Коробочка, Манилов, Ноздрёв, Плюшкин, Собакевич*)

Задание 7. Вставьте пропущенные слова

1. “...Та же копчёная люстра со множеством висящих стёклышек, которые прыгали и звенели всякий раз, когда половой бегал по истёртым клеёнкам, помахивая бойко подносом, на котором сидела такая же бездна чашек, как _____”;

2. “Бесчисленны, как _____, человеческие страсти, и все не похожи одна на другую, и все они, низкие и прекрасные, вначале покорны человеку и потом уже становятся страшными властелинами его”;
3. “Неизвестно, как он это делал, но только нос его звучал, как _____”;
4. “Чёрные фраки мелькали и носились врознь и кучами там и там, как носятся _____”;
5. “Губернатору намекнул как-то вскользь, что в его губернию въезжаешь, как в _____, дороги везде бархатные...”;
6. “Помещик Манилов, ещё вовсе человек не пожилой, имевший глаза сладкие, как _____”;
7. “...автор любит чрезвычайно быть обстоятельным во всём, и с этой стороны, несмотря на то, что сам человек русский, хочет быть аккуратен, как _____”;
8. “Это чтение совершалось более в лежачем положении в передней, на кровати и на тюфяке, сделавшемся от такого обстоятельства убитым и тоненьким, как _____”.

(Ключ:

- 1) птиц на морском берегу;
- 2) морские пески;
- 3) труба;
- 4) носятся мухи на белом сияющем рафинаде в пору жаркого июльского лета;
- 5) в рай;
- 6) сахар;
- 7) немец;
- 8) лепёшка).

Задание 8

1. Кого “насмерть” не любил учитель Павлуши “за то, что он сказал: «По мне, уж лучше пей, да дело разумей»”?
а) Пушкин; б) Крылов; в) Державин; г) Гоголь.
2. С какими успехами закончил Чичиков училище?

а) удовлетворительно; б) хорошо; в) отлично; г) не закончил.

3. Когда преподавателя, “любителя тишины и поведения”, выгнали из училища, какую помощь оказал ему Павлуша?

а) никакой; б) взял на себя его содержание; в) дал пятак серебра; г) дал тысячу рублей.

4. Кем были родители Чичикова?

а) дворяне; б) крестьяне; в) это неизвестно.

5. Отец советовал Павлуше: “Товарищ или приятель тебя надует и в беде первый тебя выдаст, а _____ не выдаст, в какой бы беде ты ни был”.

а) подруга; б) мать; в) копейка; г) Родина.

6. Что помогало Чичикову добиваться повышения по службе?

а) ум; б) поведение; в) деньги; г) связи.

7. Кто был “грозой и отчаянием всего польского жидовства”?

а) Ноздрёв; б) Чичиков; в) Шамшарёв; г) Гоголь.

8. “Именно, пронесли слухи, что Чичиков не более, не менее, как ...”

а) миллиардер; б) миллионщик; в) мультимиллионер; г) нищий.

9. Каким словом предлагает назвать Чичикова автор?

а) подлец; б) герой; в) вор; г) приобретатель.

Шкала оценивания

Каждый ответ равен 1 баллу.

9 баллов — “отлично”;

8 баллов — “хорошо”;

7–6 баллов — “удовлетворительно”;

менее 6 баллов — “неудовлетворительно”.

Творческая работа «Главный герой поэмы «Василий Тёркин»

1. На сколько частей условно можно разделить главу «Переправа»:

- а) 1 б) 2 в) 3 г) 4

2. Какое лексическое средство широко использует автор в главе «Переправа»

(«фриц»; «избушка»; «жив-здоров»):

- а) фразеологизмы; ; б) диалектизмы; в) архаизмы; г) разговорная лексика

3. «Что тут смех, а что печаль?» (По главе «О награде»).

4. Каким размером написана поэма?

- а) хорей б) ямб в) дактиль г) анапест

5. Какая строчка объясняет, почему сорвалась переправа? (По главе «Переправа»)

- а) «Вот уже на середине б) «Темень, холод»

Их относит и кружит» в) «Под огнём неразбериха»

г) «Оба здорово продрогли»

6. Почему первоначально танкисты неохотно дают Тёркину гармонь?

7. Какой поступок танкистов становится символичным и говорит

о преимуществах воинского подвига?

8. Какая особенность Тёркина не раскрывается в главе «Два солдата»?

- а) смелость б) трудолюбие в) смекалка г) мастерство

9. Какая сказка близка к главе «Два солдата»?

- а) «Огниво» б) «Каша из топора» в) «Про Федота-стрельца» г) «Морозко»

10. Какой приём использует Твардовский в главе «Кто стрелял»?

- а) антитеза б) ирония в) инверсия

11. Что победило Смерть? (Глава «Смерть и воин»)

- а) лечение б) дружба в) страх г) имя

12. Какое качество Тёркина показано в главе «Смерть и воин»?

- а) смелость б) трудолюбие в) находчивость г) сила воли

13. Выпишите из главы «От автора» строки, демонстрирующие, что образ

Тёркина – обобщающий образ русского солдата.

Открытый тест по поэме «Василий Тёркин»

1. На сколько частей условно можно разделить главу «Переправа»:

- а) 1 б) 2 в) 3 г) 4

2. Какое лексическое средство широко использует автор в главе «Переправа»

(«фриц»; «избушка»; «жив-здоров»):

- а) фразеологизмы; ; б) диалектизмы; в) архаизмы; г) разговорная лексика

3. «Что тут смех, а что печаль?» (По главе «О награде»).

4. Каким размером написана поэма?

- а) хорей б) ямб в) дактиль г) анапест

5. Какая строчка объясняет, почему сорвалась переправа? (По главе «Переправа»)

- а) «Вот уже на середине б) «Темень, холод»

Их относит и кружит» в) «Под огнём неразбериха»

г) «Оба здорово продрогли»

6. Почему первоначально танкисты неохотно дают Тёркину гармонь?

7. Какой поступок танкистов становится символичным и говорит

о преемственности воинского подвига?

8. Какая особенность Тёркина не раскрывается в главе «Два солдата»?

- а) смелость б) трудолюбие в) смекалка г) мастерство

9. Какая сказка близка к главе «Два солдата»?

- а) «Огниво» б) «Каша из топора» в) «Про Федота-стрельца» г) «Морозко»

10. Какой приём использует Твардовский в главе «Кто стрелял»?

- а) антитеза б) ирония в) инверсия

11. Что победило Смерть? (Глава «Смерть и воин»)

- а) лечение б) дружба в) страх г) имя

12. Какое качество Тёркина показано в главе «Смерть и воин»?

- а) смелость б) трудолюбие в) находчивость г) сила воли

13. Выпишите из главы «От автора» строки, демонстрирующие, что образ

Тёркина – обобщающий образ русского солдата.

Контрольная работа по курсу «Литература 9 класс»

1. Назовите имена и отчества персонажей: Чацкий, Печорин, Чичиков.
2. Сколько времени отсутствовал в Москве Чацкий?
3. Сгруппируйте цитаты в зависимости от того, к какому персонажу «Горя от ума» они относятся:
 - 1) Унизить рад, кольнуть; завистлив, горд и зол! А. Молчалин
 - 2) Хрипун, удушенный, фагот,
Созвездие маневров и мазурки! Б. Скалозуб
В. Чацкий
 - 3) Конечно, нет в нем этого ума,
Что гений для иных, а для иных чума...
 - 4) Он славно
Пересмеять умеет всех;

Болтает, шутит...
 - 5) Вот он, на цыпочках и не богат словами.
4. Назовите автора критической статьи «Милльон терзаний».
5. Композиция – это:
 - 1) Эпизод литературного произведения.
 - 2) Организация отдельных элементов, частей и образов художественного произведения.
 - 3) Основной вопрос, поставленный в литературном произведении.
 - 4) Столкновение, противоборство персонажей.
6. Соотнесите данные ниже характеристики с действующими лицами романа «Евгений Онегин»:
 - 1) ...но я привык А. Ольга
К его язвительному спору, Б. Онегин

И к шутке с желчью пополам, В. Татьяна

И злости мрачных эпиграмм. Г. Ленский
 - 2) Кругла, красна лицом она, Д. Ларин
Как эта глупая луна Е. Ларина

На этом глупом небосклоне.
 - 3) Ни красотой сестры своей,
Ни свежестью ее румяной

Не привлекла б она очей.

- 4) Красавец, в полном цвете лет,
Поклонник Канта и поэт.
- 5) Он был простой и добрый малый,
В прошедшем веке запоздалый.
- 6) Чудак печальный и опасный,
Созданье ада иль небес,

Сей ангел, сей надменный бес,

Что ж он?
- 7) Она езжала по работам,
Солила на зиму грибы,

Вела расходы, брила лбы.

7. Где родился Евгений Онегин?

8. Раздайте персонажам романа А.С.Пушкина – Татьяне и Евгению Онегину - книги их любимых авторов: *Мартын Задека, Байрон, Ричардсон, Адам Смит, Вергилий.*

9. Кто был секундантом Онегина в его дуэли с Ленским?

10. Сколько законченных глав в романе «Евгений Онегин»?

11. Восстановите хронологическую последовательность событий романа «Герой нашего времени»:

- 1) «Бэла»
- 2) «Максим Максимыч»
- 3) «Тамань»
- 4) «Княжна Мери»
- 5) «Фаталист»

12. Кого из представленных в романе женщин на самом деле любил Печорин?

13. По деталям портрета определите, о каком персонаже идет речь:

- 1) Несмотря на светлый цвет его волос, усы его и брови были черные.
- 2) Он закидывает голову назад, когда говорит, и поминутно крутит усы левой рукой.
- 3) Глаза черные, как у горной серны, так и заглядывали к вам в душу.
- 4) Она была обладательницей бархатных глаз.
- 5) Преждевременно поседевшие усы его не соответствовали твердой походке и бодрому виду.
- 6) На правой щеке ее легко было заметить родинку.
- 7) Его маленькие черные глаза, всегда беспокойные, старались проникнуть в мысли собеседника

8) Печальная и холодная улыбка вечно блуждала на губах его.

А. Вулич

Д. Грушницкий

Б. Мери

Е. Бэла

В. Максим Максимыч

Ж. Вера

Г. Печорин

З. Вернер

14. Сколько томов Н.В.Гоголь задумывал написать, работая над поэмой «Мертвые души»?

15. Кому из гоголевских героев принадлежат характерные для них «слова и словечки»:

- 1) «Разинь, душенька, ротик», «майский день, именины сердца», магнетизм души»;
- 2) «Черта лысого получишь», «субтильный суперфлю», «скандальнозно», «ворту словно эскадрон ночевал»;
- 3) «Это все мошенники, мошенник на мошеннике сидит и мошенником погоняет»

А. Чичиков Б. Ноздрев В. Манилов Г. Собакевич Д. Плюшкин

16. Определите помещика - хозяина усадьбы по представленным ниже зарисовкам из поэмы «Мертвые души»:

- 1) дом открыт всем ветрам, сад с кустами сирени и акации, беседка с надписью «Храм уединенного размышления»;
- 2) ассиметричный дом вроде тех, что строят для военных поселений, забор из крепкого дуба;
- 3) рядом с домом конюшня, псарня, в кабинете – только сабли и два ружья;
- 4) дом, утонувший в землю, комната с полосатыми обоями и зеркалами в темных рамах;
- 5) дом казался дряхлым инвалидом, в сенях дует холодом, как из погреба, зеленая плесень на ограде и воротах.

Вариант II

1. Определите жанры произведений: «Горе от ума» А.С.Грибоедова, «Евгений Онегин» А.С.Пушкина, «Мертвые души» Н.В.Гоголя.

2. Сколько времени длится действие комедии «Горе от ума»?

3. Сгруппируйте цитаты в зависимости от того, к какому персонажу «Горя от ума» они относятся:
- | | |
|---|-------------|
| 1) Он слова умного не выговорил сроду. | А. Молчалин |
| 2) Он вольность хочет проповедать! | Б. Скалозуб |
| 3) Кто другой так мирно все уладит!
Там моську вовремя погладит! | В. Чацкий |
- Там в пору карточку вотрет!
- 4) И золотой мешок, и метит в генералы.
5) Был острый человек, имел душ сотни три.
4. Укажите, к какому направлению литературы относится творчество А.С.Грибоедова.
5. Лирическое отступление – это:
- 1) Выраженное художественными средствами эмоциональное восприятие описываемого повествователем или лирическим героем.
 - 2) Условный образ, в котором автор стремится передать свое отношение к изображаемому.
 - 3) Не связанное с сюжетным повествованием размышление автора, включенное им в произведение литературы.
6. Соотнесите данные ниже характеристики с действующими лицами романа «Евгений Онегин»:
- | | |
|---|---|
| 1) Он застрелиться, слава богу,
Попробовать не захотел,

Но к жизни вовсе охладел. | А. Ольга
Б. Онегин

В. Татьяна |
| 2) Как поцелуй любви мила,
Глаза как небо голубые;

Улыбка, локоны льняные,

Движенья, голос, легкий стан... | Г. Ленский
Д. Ларина |
- 3) Никто б не мог ее прекрасной
Назвать...
- 4) Он верил, что друзья готовы,
За честь его принять оковы

И что не дрогнет их рука

Разбить сосуд клеветника.
- 5) Рвалась и плакала сначала,
С супругом чуть на развелась;

Потом хозяйством занялась,

Привыкла и довольна стала.

- б) ... Ужели подражанье,
Ничтожный призрак, иль еще
Москвич в Гарольдовом плаще,
Чужих причуд истолкованье,
Слов модных полный лексикон?
Уж не пародия ли он?
- 7) Дика, печальна, молчалива,
Как лань лесная боязлива.

7. На основе «истории воспитания» Онегина, изложенной в первой главе, восстановите круг учебных дисциплин, преподававшихся молодому дворянину.
8. Соседи прозвали Ленского «полурусским». В какой европейской стране он получил образование?
9. Сколько писем Онегин написал Татьяне?
10. Кульминацией романа А.С.Пушкина «Евгений Онегин» является:
- 1) Дуэль Онегина и Ленского.
 - 2) Объяснение Татьяны в любви Онегину.
 - 3) Бал в доме Лариных.
 - 4) Объяснение Евгения и Татьяны на балу в доме князя.
11. Сколько повестей составляют роман М.Ю.Лермонтова «Герой нашего времени»?
12. Соотнесите приведенные ниже характеристики с персонажами романа «Герой нашего времени»:
- 1) Непосредственный, честный, добрый великодушный, «чудесная душа и золотое сердце», скромный до самоунижения, верный долгу.
 - 2) «Эталон идеальных фразеров», не способных «ни к действительному добру, ни к действительному злу», недалекий по уму, хвастливый, самолюбивый, завистливый.
 - 3) Материалист по убеждению, скептик и пессимист, честный, прямой, человечный, человек большой культуры, высокая благородная душа.
 - 4) Богато одаренная натура, умны, волевой, умеющий разбираться в людях, смелый, настойчивый в достижении цели, жаждущий деятельности, но растрачивающий богатейшие силы по пустякам.
 - 5) Цельный, гордый, настойчивый и упрямый, не знающий компромиссов, равнодушный к деньгам, ценящий свободу, удалство, жестокий, мстительный.

б) Бешабашный удалец, легко усваивающий мораль своих отцов.

А. Казбич Б. Грушницкий В. Доктор Вернер Г. Максим Максимыч Д. Печорин Е. Азамат

13. Что спасло Печорина на дуэли с Грушницким?

14. Н.В.Гоголь писал: «Один за другим следуют у меня герои, один пошлее другого». Восстановите последовательность в изображении деградации помещиков в поэме «Мертвые души».

15. «Раздайте» предметы, приведенные в списке, их владельцам – персонажам поэмы Гоголя:

- 1) книга с закладкой на четырнадцатой странице;
А. Плюшкин
- 2) портрет Багратиона;
Б. Коробочка
- 3) шарманка красного дерева, игравшая «не без приятности»;
В. Манилов
- 4) «пузатое ореховое бюро на пренелепых четырех ногах»;
Г. Собакевич
- 5) «ларчик красного дерева с штучными выкладками из карельской березы»;
Д. Ноздрев
- 6) часы, бой которых напоминал змеиное шипение;
Е. Чичиков
- 7) чемодан из белой кожи;
- 8) «турецкие кинжалы, на одном из которых по ошибке вырезано: «Мастер Савелий Сибиряков»;
- 9) «рюмка с какою-то жидкостью и тремя мухами»;
- 10) письмо, старая колода карт, чулок;
- 11) «графинчик, который был весь в пыли, как в фуфайке»;
- 12) «чубук с янтарным мундштуком, недавно выигранный».

16. Определите персонаж поэмы «Мертвые души» по портретным деталям:

- 1) «ни слишком толст, ни слишком тонок», «не так, чтобы слишком молод»;
- 2) «глаза сладкие, как сахар», «еще вовсе человек не пожилой»;
- 3) кровь с молоком казалось «так и прыскали с лица его», и в 18 и в 35 лет выглядел одинаково;
- 4) «ступнями он ступал и вкривь и вкось», детали костюма весьма длинные;
- 5) платье, «похожее на женский капот, на голове колпак», а глазки бегают мышами.

**Паспорт фонда оценочных средств
по предмету «Чеченский язык»**

№ п/п	Наименование оценочного средства	Чет верть	Разработчик
5 класс			
1.	Диктант	I	Нохчийн мотт. 5 класс [Текст] : дешаран пособи / В. А. Янгульбаев, Ж. М. Махмаев. - Москва : Русское слово, 2021
2.	Диктант	II	Нохчийн мотт. 5 класс [Текст] : дешаран пособи / В. А. Янгульбаев, Ж. М. Махмаев. - Москва : Русское слово, 2021
3.	Диктант	III	Нохчийн мотт. 5 класс [Текст] : дешаран пособи / В. А. Янгульбаев, Ж. М. Махмаев. - Москва : Русское слово, 2021
4.	Диктант	IV	Нохчийн мотт. 5 класс [Текст] : дешаран пособи / В. А. Янгульбаев, Ж. М. Махмаев. - Москва : Русское слово, 2021
6 класс			
5.	Диктант	I	Нохчийн мотт. 6 класс [Текст] : дешаран пособи / В. А. Янгульбаев, Ж. М. Махмаев. - Москва : Русское слово, 2021
6.	Диктант	II	Нохчийн мотт. 6 класс [Текст] : дешаран пособи / В. А. Янгульбаев, Ж. М. Махмаев. - Москва : Русское слово, 2021
7.	Диктант	III	Нохчийн мотт. 6 класс [Текст] : дешаран пособи / В. А. Янгульбаев, Ж. М. Махмаев. - Москва : Русское слово, 2021
8.	Диктант	IV	Нохчийн мотт. 6 класс [Текст] : дешаран пособи / В. А. Янгульбаев, Ж. М. Махмаев. - Москва : Русское слово, 2021

7 класс			
9.	Диктант	I	Нохчийн мотт. 7 класс [Текст] : дешаран пособи / В. А. Янгульбаев, Ж. М. Махмаев. - Москва : Русское слово, 2021
10.	Диктант	II	Нохчийн мотт. 7 класс [Текст] : дешаран пособи / В. А. Янгульбаев, Ж. М. Махмаев. - Москва : Русское слово, 2021
11.	Диктант	III	Нохчийн мотт. 7 класс [Текст] : дешаран пособи / В. А. Янгульбаев, Ж. М. Махмаев. - Москва : Русское слово, 2021
12.	Диктант	IV	Нохчийн мотт. 7 класс [Текст] : дешаран пособи / В. А. Янгульбаев, Ж. М. Махмаев. - Москва : Русское слово, 2021
8 класс			
13	Диктант	I	Нохчийн мотт. 8 класс [Текст] : дешаран пособи / В. А. Янгульбаев, Ж. М. Махмаев. - Москва : Русское слово, 2021
14	Диктант	II	Нохчийн мотт. 8 класс [Текст] : дешаран пособи / В. А. Янгульбаев, Ж. М. Махмаев. - Москва : Русское слово, 2021
15	Диктант	III	Нохчийн мотт. 8 класс [Текст] : дешаран пособи / В. А. Янгульбаев, Ж. М. Махмаев. - Москва : Русское слово, 2021
16	Диктант	IV	Нохчийн мотт. 8 класс [Текст] : дешаран пособи / В. А. Янгульбаев, Ж. М. Махмаев. - Москва : Русское слово, 2021

9 класс

17	Диктант	I	Нохчийн мотт. 9 класс [Текст] : дешаран пособи / В. А. Янгульбаев, Ж. М. Махмаев. - Москва : Русское слово, 2021
18	Диктант	II	Нохчийн мотт. 9 класс [Текст] : дешаран пособи / В. А. Янгульбаев, Ж. М. Махмаев. - Москва : Русское слово, 2021
19	Диктант	III	Нохчийн мотт. 9 класс [Текст] : дешаран пособи / В. А. Янгульбаев, Ж. М. Махмаев. - Москва : Русское слово, 2021
20	Диктант	IV	Нохчийн мотт. 9 класс [Текст] : дешаран пособи / В. А. Янгульбаев, Ж. М. Махмаев. - Москва : Русское слово, 2021

Талламан диктант № 1 «Блаьлланг блараш»

Хьуьнхахула волавелча, мажделла охьаэгначу глаш юккьехь карадо блараш. Уьш, цлен бос болуш, дуьзна хуьлу. Диканиг бен блаьлланга тлера охьа ца дужу. Нлаьно талхийнарг тлехь дуьсу.

Блараш лахьош лелачу хенахь, хьуна хьалхара длаобккху цхьа экха. Иза тарсал ю. Цу жимачу экханан беснеш буьрка санна, юсаелла гахь, хаалахь, цуьнан бага бларех юьзна юйла. Уьш цара, шайна лаьнна кечам беш, дладахка хьош ду шайн хари чу. Иштта адамашна а, дийнаташна а пайдехь ю блаьлланг. Вай хьуьнан блар а олу цунах.

Тедиллар: 1. Тлаьххьарлера предложени синтаксически къастае.

2. Тлаьххьара яьржина предложени, яьржаза предложене ерзае.

Талламан диктант № 2 «Лагерехь»

Беха цлула сара баьккхира кланта. Иштта нийса сара гина бацара цунна.

Малх делкъал тлаьхьенга лестинера. Цлаьххьана дагавелира Саша, вухаверза веза ша аьлла. Схьаихинчу новкъа ваха а глерташ, длаволавелира иза. Амма билгало йолуш цхьа а хлума ца хаалора. Тидам ца бинера. Эххар а кхийтира иза, схьавеанчу новкъа ша вухавоьдуш цахиларх. Болар сихдира цо. Хинца хлуманаш а самукъа ца долура, цхьа лаам бара дерриг са длаалаьцна-сихха кху хьуьнхара аравалар

Тедиллар: 1. Шала элпашна буха сиз хьакха.

2. Билгалдаьккхинчу дашна фонетически къастам бе.

Талламан диктант № 3 «Мокха хьоза».

Каде хьийза блаьста мокха хьоза. Иза къардайна олхазар ду. Уьш даим вовшашца девне хуьлу. Кор диллина хилча, корах чу доглий а, раглу клелахь лаьттачу пхьеглаш чу хьожийа, шена амал бо оцу хьозано. Цо деш дерг доккха зен дац, цо бечу пайдане хьаьжча. Оцу къардайначу хьозано цхьацца кледа хлуманаш лахьош, шен бен бо. Клорнеш цо кхобу стоьмаш тлехь хуьлуш долу зуламе нлаьний даош. Цундела лалашдан деза и олхазар. Иза адамашца угар члогла гергарло долуш ду.

Тедиллар: 1. Дешнийн хлоттам билгалбаккха: адамашца, гергарло

Талламан диктант № 4 «Б1аьсте».

И шийла 1а доькхуш, йовха а, екхна а еара х1ара б1аьсте. Шура санна к1айчу башлаьмнашна т1ехула яй-й д1ашершара нур догу мархаш. Церан дуткый 1индаг1аш лаьмнийн басешкахула, вовшашна т1аьхьа а уьдуш, ловзуш т1ехдуйлура, сих-сиха аматашца хийцалуш. Х1аваь т1етг1а дохлуш дог1ура. 1аь а г1уьтгуш, денлучу бай т1ера хьалаг1ертара заза-буц. Б1аьстено кхелина 1алам догц1ена делаькьежара массарна а.

Школан бешара дитташ заадаьккхина хаза кечделлера, и керт а кьагош, амма шайн хазалла х1инца а ца хуучух тера, эсала лаьтгара уьш.

Т1едиллар.

1.2-г1а легар чу дог1у ц1ердешнаш схьаязде.

V-XI классийн дешархойн диктантийн мах хадорехь хьехархочо куйгалла оьцу кху некьех:

1. Диктантехь орфографически а, пунктуационни а г1алаташ кьаьст-кьаьстина лору, оценка юкьара юьллу.

2. Диктантана «5» дуьллу, нагахь цхьа а орфографически г1алат дацахь я цхьаннал сов пунктуационни г1алат ца хилахь.

3. «4» дуьллу, кхааннал сов орфографически а, щиннал сов пунктуационни а г1алат ца хилахь (я шиь орфографически, кхоь пунктуационни г1алат хилахь).

4. «3» дуьллу, ялханнал сов орфографически а, пхеаннал сов пунктуационни а г1алат ца хилахь (я 5 орфографически, 5 пунктуационни г1алаташ хилахь).

5. «2» дуьллу, иттаннал сов орфографически а, пхеаннал сов пунктуационни а (я барх1аннал сов орфографически а, ворх1аннал сов пунктуационни а) г1алаташ ца хилахь.

Дешархочун балха т1ехь г1алат лара деза, орфографическиа, пунктуационни а, муьлхха а бакьо талхош, диктант язьяле оцу классехь я цул лахарчу классашкахь 1амийнчух иза хилахь. Нагахь санна талламан диктантехь 5 ша дина нисдарш хилахь (нийса цаяздинарг нийсачуьнца хийцина) оценка цхьана баллана лаг1йо, иштта оценка «5» ца дуьллу, диктантехь 3 я цул сов нисдарш хилча.

Оценка юьллуш, ца лоруш дуьту:

1. Программехь йоцу я 1амийна йоцу орфографически а, пунктуационни а бакьонаш талхош долу г1алаташ (масала, V классехь хандешан карарчу а, яханчу а хенийн чаккхенаш нийсаязьяр, спряженешкахь хандешнийн нийсаяздар, подлежащиний, сказуеминий юккьехь тире йиллар-цайиллар ца 1амадо. Уьш VIа, VII а, VIII а классийн программехь ю).

2. Тилкхаздаьлла г1алат (описка) лору, масала, *белхало* хила дезачохь *белхано* яздинехь, *1уьйре* хила дезачохь *1уьйле* яздинехь.

3. Нохчийн маттахь зевне мукьаза й (йот) яздар, масала: йоза хила дезачохь *еза* яздахь, йог1у (ег1у), юьртахь (йуьртахь), юьгу (йуьгу) яздахь.

4. Орам ларбеш а, ораман аьзнаш хийцалуш а терахьдешнаш яздар, масала:

исс - иссалгIа-уьссалгIа, итт - итталгIа - уьтталгIа.

5. Къовсамечу мсттигашкахъ чолхечу дешнийн нийсаяздар, масала: *пайдаэцар - пайда эцар, нийсаяздар нийса- яздар, гIодар - гIо дар*, и. дI. кх.

6. Дешнашкахъ дифтонгаш язъяр: *къега- къиэга, терса- тиэrsa, оза-уоза, еха - йиэха*, и. дI. кх. а.

7. Цердешнийн къовсаме яздар: *стогалла- стагалла, мох – мохан-механ - махан, морха*, и. дI. кх. а.

Дешархоша далийтинчу гIалаташна юкъара даккхий а, кегий а гIалаташ къасто деза.

Даккхий гIалаташ лору:

1. Хьалхенца Iамийна а, йозанехъ алсам пайдаоьцуш а йолу орфографически, пунктуационни бакъонаш талхош долу гIалаташ:

2. Мукъазчу элпашна юккъе яздеш долу къасторан хьаьркаш, масала: *хIаллакьхилла, меттахъхъайра*.

3. Дешхьалхенца йолчу я чолхечу инфинитиван суффиксийн язъяр.

4. Хандешнех хиллачу тайп-тайпанчу къамелан дакъойн яздар (*оху - охуна я охана, тоьгу - тоьгуна я тоьгана*).

5. Хандешан ихначу хенан язъяр, масала: *бохура я бахара, моьттура я моттара*.

6. Кху кенара цIердешнийн яздар: *дечиган я дечган, эчиган я аьчган*.

7. Цердешнийн а, билгалдешнийн а массо къобалйна тIеэцна йолу яцйинчу а, юьззинчу а форманийн язъяр, масала: *гIуллакх я гIулкх, гIиллакх я гIилкх*.

Дешархочун балха тIехъ цхьамогIа (кхоь я цул сов) цхьана бакъонна нислуш гIалаташ хилахъ, диктантана оценка лакхаяккха мега, масала, дешан чаккхенга н яздарехъ, доца шеконан элпаш (а, и, у,) яздарехъ.

Комплексни талламан белхашкахъ, диктантах а, тIедилларех а

(фонетически, лексически, орфографически, грамматически, пунктуационни) лаьттаху, ши оценка юьллу-хIора балхана шен-шен.

ТIедилларийн мах хадорехъ куьйгалла оьцу кху некъех:

«5» дуьллу, массо а тIедиллар нийса кхочушдинехъ;

«4» дуьллу, тIедилларийн $\frac{3}{4}$ дакъа нийса динехъ;

«3» дуьллу, болх ах я цул сов нийса бинехъ;

«2» дуьллу, болх эханал кIезиг бинехъ.

Билгалдаккхар:

Орфографически а, пунктуационни а гIалаташ, тIедиллар кхочушдарехъ дина долу, диктантан мах хадош лору.

Карарий, юккъерий аттестаци кхочушъяран мах хадоран фонд

М.Р.Овхадовн, Ж.М. Махмаевн, Р.А.Абдулкадыровн программы тӀехь

Талламан белхаш

6 класс

Талламан диктант №1 грамматически тӀедилларца «6-чу классехь 1амийнарг карладаккхар. Къамелан дакъош» тема.

Хьуьнан дахар

Сарахь оха тхешан тӀоьрмигаш кечдира. Оха цу чу гӀутакхаш а, аптечка а, кедаш а, 1айгаш а дехкира. Са ма-хилли тхо новкъа девлира.

Новкъахь Салас ког хадийра. Тхан санитар, цунна йод а хьаькхна, дӀабихкира иза. Сала тӀаккха дӀавеара.

Оха сада1а билгалъяьккхинчу меттигана тӀекхача барх1 километр йисинера. Новкъахь тхо уьшалшна тӀе 1иттаделира. Амма тхан разведчикашна дика некъ карийра. ТӀаккха тхо оцу новкъа дӀадахара.

ТӀаьххъара сада1а севцира тхо боккха 1ам болчохь. ЦӀеххъана тхуна хезира бер доьлхуш. Тхо девдда цига дахара. Жима ши йо1 тилаелла хиллера. Оха и шиь новкъа яьккхира.

Грамматически тӀедиллар:

1. Хьалхарчу предложенина синтаксически къастам бе.
2. 1-чу предложенехь билгалдаха шайна девза къамелан дакъош .

Талламан диктант № 2 «Воккха стаг Бисолтий, жима Хьамзаттий»

Бераш доцуш, шашшиь 1аш дара доккха ши стаг: Бисолтий, Селахьаттий. Дечке ваха тохавеллера воккха стаг Бисолта. Цуьнан лулахочун Дудин Хьамзат ц1е йолуш клант вара 6-чу классехь доьшуш. Хьамзат а вахара Бисолтица хьуьнах. Доккхачу хин йисте д1акхечира и шиь. Башха кхерам боцуш дехьа велира Бисолтий, Хьамзаттий. Бисолтас дечкийн баххьаш ц1андора. Ткъа Хьамзата ц1андина генаш цхьана метте т1ек1ел дохкура. Дашанза дисинчу лайн майданаш т1ехь йолу олхазарийн ларш къестайора Хьамзата.

– Х1ара хьабжой байинчу ч1ег1аган ю, х1ара къобзачу ч1ег1аган ю, х1ара мошанан ю бохуш, воккхачу стагана гойтура цо уьш.

– Хьуна стенах, муха евза уьш?

– Ас тидам бина церан, д1адаханчу экханан, олхазаран лоре а хьожуш. Ж1аблин, цхьогалан, берзан, кхидолчу акхаройн, олхазарийн а лараш къастало соьга. (102 дош) Х-А. Берсанов

Грамматически т1едиллар:

1.8-чу предложенина синтаксически къастам бе.

2. Оцу текста юкъара схьаязде 5 билгалдош шайца уьйр йолчу ц1ердешнашца. Билгалдаккха церан тайпа, терахь, дожар

Талламан диктант № 3 «Ши к1ант тилар»

Деъна са хилира. Гобаьккхина хьун яра лаьтташ. Цхьана а меттехь некъан лар яцара гуш.

Ши к1ант ц1ехьа верза лууш вара. Амма муьлхачу аг1ор ваха веза ца хууш, тиллера и шиь. Мацвелла кийра 1ийжара.

Делкъхан хиллера. Бажа лелла некъаш карийча жимма сапарг1ат даьллера шина к1ентан. Ламанан дежийлашкахь гуш дара жа а, бежнаш а. Дукха гена валале, бетта мохь хезира шина к1антана.

Ц1ера т1аьхьа даьлла орца, сахиллалц маьхьарий, детташ, 1аннаш цоьстуш леллера. Лечий, 1алхий царна карор вара, и шиь цхьаьна аг1ор д1аихна гена ваьлла ца хиллехь.

Шаьш 1ачу к1отарара вуьрх1итта-берх1итта километр хиллал д1а ихна хиллера и шиь.

(Х-А.Берсанов)

Т1едиллар: 1. Терахьдешнаш билгалдаха.

2. Кхоалг1ачу предложенина синтакс. къастам бе.

Талламан диктант № 4 «Біаьсте».

Шолгачу дийнахь, кхунна г1о дан цахь сецначу 1абдуллас г1о а деш, нехан бежнаш дажо дигира Ахьмада. Малх дика лакхабаллалц кхунна г1о деш а 1ийна, шен керт-кехь г1уллакхаш дан д1авахара 1абдулла. «Стовн колл» олучу меттехь бажа а бажош, біаьстенна х1инцца самадолуш доллучу 1аламан хазалле а хьобжуш, гуш долчу суьрто біаьргана там хуьлуйтуш, сапарг1ат даьккхина вара Ахьмад.

К1антана хазаетара х1инцца заза даьккхина стеш а, сенъелла йог1у буц а, доллу х1ума серла даьккхина,дох а дина болу кьегина схьакхетта малх а. «Кеста хьун а сенлур ю, буц лакха а ер ю, стоьмаша заза а доккхур ду», – ойла йора к1анта. Ахьмад х1ума йиьна воллушехь, кхуьнан біаьрг кхийтира схьайог1учу шина зудчух. Кхунна девзира шен ненан болар.

Тедиллар:

- 1.Т1аьххьарчу предложенина синтаксически къастам бе
2. Т1аьххьарчу кхаа предложенера хандешнаш схьа а яздай, церан хан, терахь билгалдаккха.

Карарий, юккъерий аттестаци кхочушъяран мах хадоран фонд
М.Р.Овхадовн, Р.А.Абдулкадыровн программы тӀехь

**Талламан диктант №1 грамматически тӀедилларца «6-чу классехь
1амийнарг карладаккхар. Къамелан дакъош» темина.**

Хьуьнан дахар

Сарахь оха тхешан тӀоьрмигаш кечдира. Оха цу чу гӀутакхаш а, аптечка а,
кедаш а, 1айгаш а дехкира. Са ма-хилли тхо новкъа девлира.

Новкъахь Салас ког хадийра.Тхан санитар, цунна йод а хьабкхна,
дӀабихкира иза. Сала тӀаккха дӀавеара.

Оха садаӀа билгалъяккхинчу меттигана тӀекхача барх1 километр
йисинера. Новкъахь тхо уьшалшна тӀе 1иттаделира. Амма тхан разведчикашна
дика некъ карийра. ТӀаккха тхо оцу новкъа дӀадахара.

ТӀаьхъара садаӀа севцира тхо боккха 1ам болчохь. ЦӀехъана тхуна
хезира бер доьлхуш. Тхо девдда цига дахара. Жима ши йо1 тилаелла хиллера.
Оха и шиь новкъа яьккхира.

Грамматически тӀедиллар:

3. Хьалхарчу предложенина синтаксически къастам бе.
4. 1-чу предложенехь билгалдаха шайна девза къамелан дакъош .

Талламан диктант №2 граматически тедилларца «Хандош» темина

Ши накъост

Ши накъост хъуьна юккъехула длавоьдуш , царна акха ча тлеоттаелира. Цхъаь ведда дитта тле велира, важа ша волччу новкъахъ висира. Кхин дан хлума а ца хилла, иза лаьтта охъавуьйжира, ша велла моттийта.

Ча тле а яхана, цунах хьожа яккха юьйлира: стага са ца долура. Цуьнан юьхъах хьожа а яьхна, иза велла моьттуш, ча длаяхара. Мацца а, ча длаяхна, хан яьлча, важа дечигана тлера охъа а воьссина, велавелира:

- И хлун дара, - бохура цо,- хъуна лере а еана чано аьлларг?

- Чано соьга бохура, кхерам болчу меттехъ накъост дла а тосуш, довдуш долу адамаш- вон адамаш ду.

Грамматически тедиллар:

1. Хьалхарчу предложенина синтаксически къастам бе.
2. Схъаязде 1 –чу абзаца юкъара хандешнаш, билгалбаккха саттам.

Талламан диктант №3 грамматически тедилларца «Причасти» темина Дарц хьобкху 1а

Д1аяхара йовха аькхе, д1аелира дашо гуйре, охьадеара ло-схьакхечира дарц хьобкху шийла 1а.

Схьахьекха дуйладелира шийла мехаш. Дерзина лаьтгаш дара хьуьнхара дитгаш, 1аьнан к1айчу бедаре хьобжуш. Багий, базий кхин а ч1ог1а сенделлера.

Дукхазза а ло даккхийра долалора, ткьа адамаш 1аьнах сакъералуш, самадуйлура: 1аьнан цхьа шатайпа, ц1ена серло хуьлура корех чукхетий. Духхьарлерачу лай т1ехула таллархой талла бахара. Дийнахь сарралц хезаш дара хьуьнхачь летачу лартоллучу ж1аьлин аз.

Таллархо ву хьуьнан йистехь к1елхийна 1аш. Уьйриг санна керчаш, некъахула схьайог1уш ю пхьагал. Таллархочо шок тоьхча, пхьагало, саца а сецна, шина кога т1е а хиьна, лергаш а доьг1на, - ладуьйг1ира: «Гена дуй техьа ж1аьлеш?»

Грамматически тедиллар:

1. Шолг1ачу предложенина бе синтаксически къастам.
2. Схьаязье текста юкьара причастеш, билгальяккха хан.

**Талламан диктант №4 грамматически тедилларца «7-чу классехъ
1амийнарг карладаккхар.Къамелан дакъош» темина
Б1аьсте**

Б1аьсте ца йолуш дикка хьееллера. Т1аьххьарчу к1ирнашкахъ екхна , г1орийна, шийла лаьтташ яра. Дийнахъ малх кхетча, ешара, буйсанна шело ворх1 градусе кхочура, некъ боьхна, ворданащца лелара.ц1еххьана , бовха мох а баьлла, мархаш йолаелира, кхаа дийнахъ мела дог1а дилхира. Т1аккха, мох а тийна, дуькьа дохк деара.

Сарахъ кхоларш д1аевлира, д1аяхара мархаш.1уьйранна кхетгачу малхо чехка башийра буткьа ша. Баьццара бос белира, можа заза даьллачу дитташ т1ехъ хьийза дуьйлира накхармозий. Д1алаьхкинчохъ 1оьхура бежанаш, ловза девлира гوما когаш долу 1ахарий, новкъахула ловзуш уьдура бераш.

Т1еера бакъйолу б1аьсте.

Грамматически тедиллар:

1. Хьалхарчу предложенина бе синтаксически къастам.
2. 1-чу предложенехъ билгалдаха шайна девза къамелан дакъош.

V-XI классийн дешархойн диктангийн мах хадорехь хьехархочо куьйгалла оьцу кху некъех:

1. Диктантехь орфографически а, пунктуационни а гIалаташ къабст-къабстина лору, оценка юкъяра юьллу.

2. Диктантана «5» дуьллу, нагахь цхьа а орфографически гIалат дацахь я цхьаннал сов пунктуационни гIалат ца хилахь.

3. «4» дуьллу, кхааннал сов орфографически а, шиннал сов пунктуационни а гIалат ца хилахь (я шиь орфографически, кхоь пунктуационни гIалат хилахь).

4. «3» дуьллу, ялханнал сов орфографически а, пхеаннал сов пунктуационни а гIалат ца хилахь (я 5 орфографически, 5 пунктуационни гIалаташ хилахь).

5. «2» дуьллу, иттаннал сов орфографически а, пхеаннал сов пунктуационни а (я бархIаннал сов орфографически а, ворхIаннал сов пунктуационни а) гIалаташ ца хилахь.

Дешархочун балха тIехь гIалат лара деза, орфографически а, пунктуационни а, муьлхха а бакьо талхош, диктант язьяле оцу классехь я цул лахарчу классашкахь Iамийнчух иза хилахь. Нагахь санна талламан диктантехь 5 ша дина нисдарш хилахь (нийса цаяздинарг нийсачуьнца хийцина) оценка цхьана баллана лагIю, иштта оценка «5» ца дуьллу, диктантехь 3 я цул сов нисдарш хилча.

Оценка юьллуш, ца лоруш дуьту:

1. Программехь йоцу я Iамийна йоцу орфографически а, пунктуационни а бакьонаш талхош долу гIалаташ (масала, V классехь хандешан карарчу а, яханчу а хенийн чаккхенаш нийсаязьяр, спряженешкахь хандешнийн нийсаяздар, подлежащий, сказуеминий юккъехь тире йиллар-цайиллар ца Iамадо. Уьш VI а, VII а, VIII а классийн программехь ю).

2. Тилкхаздаьлла гIалат (описка) лору, масала, белхало хила дезачохь белхано яздинехь, Iуьйре хила дезачохь Iуьйле яздинехь.

3. Нохчийн маттахь зевне мукъаза й (йот) яздар, масала: йоза хила дезачохь еза яздахь, йогIу (егIу), юьртахь (йуьртахь), юьгу (йуьгу) яздахь.

4. Орам ларбеш а, ораман аьзнаш хийцалуш а терахьдешнаш яздар, масала: исс - иссалгIа-уьссалгIа, итт - итталгIа - уьтталгIа.

5. Къовсамечу мсттигашкахь чолхечу дешнийн нийсаяздар, масала: пайдаэцар - пайда эцар, нийсаяздар нийса- яздар, гIодар - гIо дар, и. дI. кх.

6. Дешнашкахь дифтонгаш язьяр: къега- къиэга, терса- тиэрса, оза-уоза, еха - йиэха, и. дI. кх. а.

7. Цердешнийн къовсаме яздар: стогалла- стагалла, мох – мохан-механ - махан, морха, и. дI. кх. а.

Дешархоша далийтинчу гIалаташна юкъяра даккхий а, кегий а гIалаташ къасто деза.

Даккхий гIалаташ лору:

1. Хьалхенца Iамийна а, йозанехь алсам пайдаоьцуш а йолу орфографически, пунктуационни бакьонаш талхош долу гIалаташ:

2. Мукъазчу элпашна юккъе яз деш долу къасторан хьаьркаш, масала: хIаллакьхилла, меттахьхьайра.

3. Дешхълхенца йолчу я чолхечу инфинитиван суффиксийн язъяр.
4. Хандешнех хиллачу тайп-тайпанчу къамелан дакъойн яздар (оху -охуна я охана, тоьгу - тоьгуна я тоьгана).
5. Хандешан ихначу хенан язъяр, масала: бохура я бахара, моьттура я моттара.
6. Кху кенара цѐрдешнийн яздар: дечиган я дечган, эчиган я аьчган.
7. Цѐрдешнийн а, билгалдешнийн а массо къобалыйна тѐэцна йолу яцйинчу а, юьззинчу а форманийн язъяр, масала: гѐуллакх я гѐулкх, гѐиллакх я гѐилкх.

Дсшархочун балха тѐхь цхьамогѐа (кхоь я цул сов) цхьана бакьонна нислуш гѐалаташ хилахь, диктантана оценка лакхаяккха мега, масала, дешан чаккхенга н яздарехь, доца шеконан элпаш (а, и, у,) яздарехь.

Комплексни талламан белхашкахь, диктантах а, тѐдилларех а (фонетически, лексически, орфографически, грамматически, пунктуационни) лаьттачу, ши оценка юьллу-хѐора балхана шен-шен. Тѐдилларийн мах хадорехь куьйгалла оьцу кху некъех:
«5» дуьллу, массо а тѐдиллар нийса кхочушдинехь;

«4» дуьллу, тѐдилларийн $\frac{3}{4}$ дакъа нийса динехь;

«3» дуьллу, болх ах я цул сов нийса бинехь;

«2» дуьллу, болх эханал кѐезиг бинехь.

Билгалдаккхар:

Орфографически а, пунктуационни а гѐалаташ, тѐдиллар кхочушдарехь дина долу, диктантан мах хадош лору.

Карарий, юккъерий аттестаци кхочушъяран мах хадоран фонд

Хьалхарчу чийрикехь 8 классерчу дешархойн хаарш талларан коьчал.

Грамматически т1едилларца диктант.

Ирсе к1охцал

Цхьана хьуьнхахь ехаш-1аш яра зу. Цуьнан к1охцалех цхьаь ирсе хилла, дикачу адамашна беркат дохьуш. Иза луларчу юьртарчу нахана хезна. Амма цхьанне а хууш ца хилла, ирсе к1охцал муьлханиг ду. Т1аккха уггаре а сутарчу стага аьлла: «Вай и зу схьалоцур ю. Цуьнан к1охцалш дерриш а схьа а даьхна, х1оранна цхьацца д1алур ду. Иштта а хуур ду ирсениг муьлха ду».

Цул т1аьхьа нах зу лаха бахана, цхьаь воцург. «Садолу х1ума ен а йийна, даьккхина ирс суна ца оьшу», - аьлла, ц1ахь 1ийна иза.

Цхьана дийнахь дечке вахана и миска стаг. Наха лобху зу т1ееана цунна. Адамийн маттахь йистхилла иза:

-Хьан догц1ена ойланаш а, хьанал дахар а девза суна. Сайн ирсе к1охцал ас хьун д1ало. Зуламечу нахана со карор яц, - аьлла, к1охцал д1а а делла, д1аяхна зу.

Мел лехарх нахана зу ца карийна. Ткьа воккхачу стеган керта ирс а, беркат а деана. (128 дош)

Я.

Акаева («Стела1ад», 2004 ш., №2)

Т1едахкарш:

1. 3-чу абзацера предложенеш (ерриге 3) синтаксически юьззина къастае.
2. Хьалхарчу предложенера дешнийн цхьаьнакхетарш схьаязде, церан уьйраш билгалъяха.
3. **К1охцалгех** –боху дош морфологически талла.

Шолг1ачу чийрикехь 8 классерчу дешархойн хаарш талларан коьчал.

Грамматически т1едилларца диктант.

Акха стоьмаш

Хьалдолуш ду вайн махкахь 1алам. Гурахь а, 1ай а хьуьнахь д1ахедаш бац акха стоьмаш: элхьамчаш, 1ежаш, кхораш, хьаьрмакаш, хьаьмцаш, коканаш... 1аьнан хьалхара шелонаш хьакхаелча, гуттар а чам толо церан.

Хала ду адамна и ерриге а хазнаш схьагульян. Схьахетарехь, иза дика а ду. Х1унда аьлча, олхазаршна а, акхарошна а ма оьшу царах цхьадолу дакъа 1аьнан а, б1аьстенан а муьрехь, шайн кхача бина, пайдаэца.

Къаьстина хьийкьина хуьлу муьргаш. Х1инца яа ч1ог1а пайдехь ю уьш, цундела хьуьнан олхазарш го церан дитташ т1ехь. Февраль баттахь а, б1аьстенан юьххьехь а дарбане бецаш а, орамаш а карор ду хьуьнхахь, лаха а хууш лехча, царна юкьахь: ч1имаш, боьш, муьжг, иштта кхийолу ораматаш а.

Х1ора синтаран, диттан, бецан хелиган шатайпа дахар ду, дикка ойла йича, вайн дахаран г1аролехь лаьтгаш. Уьш ца хилча, вайн дахар деса хир дара. Исбаьхьа, дарбане, комаьрша бу вайн Даймохк. И беца а, лара а, ларбан а вайн декхар ду! (135 дош)

1. Сапарбиева(«Стела1ад», №2, 2003ш.)

Т1едахкарш:

1. **Шелонаш** - боху дош фонетически талла.
2. 2 предложени синтаксически талла.
3. Текста юкьара **юкьадало дош** схьаязде.

Кхоалг1ачу чийрикехь 8 классерчу дешархойн хаарш талларан коьчал.

Грамматически т1едилларца диктант.

Б1авнийн махкахь

Бохь бохийна, цхьа г1ийла лаятта Хаза-Кхаьллахь (Ч1аьнтахь) Жог1утан ворх1 клентан б1ов. Хетало, шен когашкахь 1уьллучу т1улге цо сатуьйсаш санна.

«Хьол жима хилла а йо1, цо и т1улг б1ов юттуш бохкучу вежаршний, дений т1ебохьуш», - дуьйцура Ч1аьнтарчу Батин Асхьаба.

«Жима хилла...» Тасало со т1улгах. Т1улг меттах а ца хьов...

«Х1етахь адамшкахь ницкъ алсам хилла, - велавелира Асхьаб, со клелхьарайоккхуш санна. Жимма соцунг1а а хуьлий, дийца волало иза: - Жог1утан ворх1 клант, цхьа йо1 хилла. Жог1ута, шен клентий ондабевлча, цаьрца цхьаьна йобьтина и б1ов. Ворх1 вешин йишас, ша то а бина, кеч а бина и т1улг, т1ехь цхьацца забарш, шекар кагдечу морзахан сурт а дуьллуш. Б1ов ютгучу вежаршний, дений т1е х1оттийна шури т1ехь динчу хударан текх дохьуш беана цо и.

Т1аккха цара цу т1улгаца ерзийна, бохуш, дуьйцу и б1ов. Иштта шех лаьцна дийца йиш йолуш ю вайн х1ора б1ов а, х1ора лаятта т1улг а. Вайн декхар ду церан дола дар, царах лаьцна дерг лардар». (150 дош).

Б.Гайтукаева.

Т1едахкарш:

1. 1 предложени синтаксически талла.
2. Шолг1ачу предложенера юкьадало дош билгалдаккха.
3. Шолг1ачу абзацера предложени лач кьамеле ерзае.

Добалг1ачу чийрикехь 8 классерчу дешархойн хаарш талларан коьчал.

Грамматически т1едилларца диктант.

Лаьмнашкахь

Со тхайн да 1ийначу юьрта яханера. Цигахь ч1ог1а хаза дара. Машенийн я лелхачу герзийн г1овг1а йоцуш, тийна дара юьртахь. Иштта тийналла суна цкъа а гина яцара.

Со инзаре цецъяьккхинера гинчу суьрто. Ирхдахана лекха дитташ. Дехьо юькъя хьун. Хьалахьяжча, чаккхе йоцуш санна, лекха лаьмнаш. Цу т1алгаш юккьера, кхехкхаш санна, схьадолу шийла шовда. Хьежарх к1орда ца йора цуьнан сийналла. Чуяьлча а, даржа а ца даьржара шовда. Т1улгаш а, шен басах д1аэдина, ц1андинера цо. И хазалла дешнашца йийцалур яц.

Бердийн басешкахь уьдуш лелара 1ахарий. Царех самукьадаьлла, ехха хьобжуш 1ийра со. Уьш ч1ог1а хаза ловзура, вовшашна т1аьхья уьдуш, кортош а бетташ. Суна иштта хаза меттиг цкъа а ца гинера. Бакьду, буьйсанна дукха 1аьржа хуьлура. Лаьмнаш а, хьаннаш а ца гора. Дийнахь сайн самукьадаьккхина 1алам дайча санна хеталора суна.

(125 дош).

З. Балтукаева

(«Стела1ад, №3,2006 ш.)

Т1едахкарш:

1. Т1ера схьаязье цкъа хьалха **юкьяра-юьхьан**, т1аккха – **ц1еран** предложенеш.
2. Т1аьххьара предложени **синтаксически** юьззина къастае.
3. **Хьалхарчу абзацера** латтамаш схьаязбе, церан тайпанаш билгалдаха.

Хьалхарчу чийрикехь 9 классерчу дешархойн хаарш талларан коьчал.

Грамматически тӀедилларца диктант.

Хьоме юрт

Самаевлла нӀаьнеш кхайкха юьйлаелча, хьалагӀаьттира Алхаст. УьйтӀа ваьлла хӀокхо ламаз обццухехь, эвла юккьерачу маьждигехь молла а кхайкхира. Ӏуьйренан тийналлехь цӀена, мукьамехь декара цуьнан аз.

Хьуьна йистерадӀахьаьжча, дӀо-о лаха чохь гора Алхастан юрт. ХӀокху меттехь, жа басенца дажа дӀа а хобций, охьахуура Алхаст тохара жималлехь. Аренаша юкьаерзийначу шен юьрте а хьобжуш, хийла ойланаш йора цо.

ХӀетахьчул дуккха а хийцаелла юрт. Шорьелла, ков-керташ алсамдевлла. Делахь а, Алхастан юрт ю и, хьалха санна, дагна хьоме а, хьалха санна, дагна гергара а.

Алхаст хӀинца лаьтгачуьра дӀайолалуш яра буьрса хьун. ХӀокху хьаннашца а дара Алхастан гергарло. Ерриге а, ала мегар долуш, жималла кхузахь пепнийн ӀиндагӀашкахь а, Гумса чӀожан басенашца кхуьучу кегийрачу хьаннашкахь а дӀаяхнера Алхастан. ХӀора тӀулг, хӀора дитт гергара дара кхузахь. ДӀа бӀаьрг мел тоьхначохь гуш долчу суьрташа хилларш- лелларш дагатуьйсуре.

Хьуьна йистера дӀа Гумс-хи долчу агӀор варша боьрзучу ворданан новкьа дӀаволавелира Алхаст. Цунна кьилбехьа бӀаьлланган а, пхонан а орамаш юккьера схьадолуш шовда дара

(145 дош). I. Юсупов

Дешнаш довзийтар: чӀаж (чӀож) – хьуьнан готта таьӀна меттиг (ущелье); варш – юкьа хьун; поп, бӀаьлланг, пха (пхонан) – дечигийн тайпанаш (чинара, орешник, граб).

ТӀедиллар: хьалхара 3 предложени синтаксически юьззина кьастае.

Шолг1ачу чийрикехь 9 классерчу дешархойн хаарш талларан коьчал.

Грамматически т1едилларца диктант.

Хьаша ларвар.

Т1евеана хьаша ларвар – иза вайн кьоман ворх1е дайшкара дубйна схьадог1уш г1иллакх ду. Дукха хенахь дубйна схьа дайша берашна 1амош хилла г1иллакх-оьздангалла. Оцу ламастех доьзна ловзарш а кхоллалуш хилла берашна юккьехь. Иштгачех цхьаь ду «Хьаша ларвар».

Ловзар долалуш, лаьттахь горга сиз хьокху. Иза х1усам ю. Цуьнан барам ловзуш долу бераш мел ду хьаьжжина хуьлу. Кхаж а тосий, х1усамда а, хьаша а къаставо. И шиь ший а, го юккье а волий, охьахуу, шиммо а доьхкаран цхьацца аг1о схьалоцу. Гонна арахь болчара куйнаш кхуьйсу, хьешана кхетийта г1ерташ.

Цхьана куьйга доьхка лаьцна волчу х1усамдас, вукху куьйга и куйнаш, хьешана т1е ца кхобтуьйтуш, аракхуьйсу. Иштта ларво цо шен хьаша. Хьешана куй кхетахь – и ледарло шегара ялийтина волу х1усамда эшна лору. Т1аккха цунна ловзучара, го а бой, т1ехбеттамаш бо: «Хьобга хьаша лар ца велла, хьо хьайн х1усаман да вац», - бохуш. Цара де боху цхьа х1ума кхочушдан дезаш хуьлу эшна волу «х1усамда»: я хелхавала, я туьйра дийца. **(150 дош).**

С-1.Аслаханов(«Стела1ад», №6, 2003ш.)

Т1едахкарш:

- а) чолхе предложени кара а яй, синтаксически юьззина къастае;
- б) шен х1оттамца къастадо «т1ехбеттамаш» боху дош;
- в) фонетически къастаде – «г1иллакх».

Кхоалг1ачу чийрикехь 9 классерчу дешархойн хаарш талларан коьчал.

Грамматически т1едилларца диктант.

Шийла х1усам

Нохчий а,Кавказера кхидолу бусалба къаьмнаш а кьизаллица махкахдаьхначу 1944-чу шарахь дара иза. Шийлачу Алтайн лаьмнашкахь йолчу баганан хьаннашна юккъехь 1уьллура Короткое олу к1отар. Цига кхечира жимачу Хьасанг1еран доьзал. Хьалха чохь говраш кхаьбна долчу ханнийн божалаш чу д1анисдира адам.

Ц1ийнан цхьаь бен кор дацара. Цо серло к1езиг лора. Малх цигахь 1ай башха кхеташ а бацара. Делкъхан хуьлуш корах арахьаьжча, даш санна кхоьлинчу стиглахь гуш а боцуш, лалаш хилар хаалора малх. Масех сахьт даьлча, юха а лома т1ехьа д1абузура иза. Арахь муха ду хьожур ма ву ша, олий, аравала г1уртура диь шо долу Хьасан. Амма аннийн не1 чохьха йоьллуш яра. Наггахь 1уьйранна не1 а йоьллий, тховх д1акхетталц лекха диллина ло д1адаккха х1уттура дай, наний. Т1оман меттана хьостамашца не1арна т1етохна болу гажарг а лоций, не1 сацош хуьлура к1ант, арахь болх бан царна меттиг яллалц. Хийца мотт-г1айба а, т1еюхург а, чухулаюхург а йоцуш, дег1ана ц1ано ян, лийча аьттоа боцуш, жима Хьасанний, дай воцург, берриш а цомгаш хилира. Оцу шийлачу х1усамехь, да балха а воьдий, сарралц ша 1ара Хьасан, меца, сагатдеш. (165 дош).

Хь. Яндарбиев («Орга» , №2, 2006ш.)

Т1едиллар: Чолхе-карара предложени карае, коьртачунна буха нийса си, т1етухучунна буха тулг1енан сиз хьакха.

Довалг1ачу чийрикехь 9 классерчу дешархойн хаарш талларан коьчал.

ПКЭ-н кечам бар. (тест)

1 дакъа

Хаттарш:

1. Дайн орамашкара дуйна схьадог1уш муха г1иллакх ду вайн?
2. Далла а, нахана а гергахь деза, сийлахь х1ун ду?
3. Маца 1ама веза стаг обзда мотт бийца?
4. Х1ун ю обзда мотт?
5. Стенах ларвала г1о до обздачу матто?

(1)Хинццалц д1адаханчу шен дахаран дерриге сурт дуйхьалх1обьтира Ахьбядана оцу миноташкахь. (2)Х1ара ког а шершина Инах чувог1уш, кхуьнан караера цхьа жима колл. (3)Иза карахь йолу куьг кегийра дегадора. (4)Аьрру куьйго схьалаца бегийла х1ума лобхура, амма кхо юьхьанца катобхна т1улг, карара а баьлла, керчина Инах чубахара. (5)Охьакхьачча цо даьккхина тата халла бен ца хезира Ахьбядана ... (6)Ког д1атасабала х1ума яцара ... (7) Ницкъ г1елбеллера. (8)Дерриге а дег1ах шийла хьацар тоьхнера. (9)Колл карахь йолу аьтту куьг кулла т1ерачу к1охцалгаша шина-кхаа меттехь хадийнера. (10) Куьг а, пхьарс а цийша дуйзнера, амма иза тергалдечохь дацара г1уллакх. (11) К1антана вала ца лаьара, иза ца тешара шен дахаран т1аьххьара миноташ т1ех1иттина бохучух. (12)Лерехь: «Д1ахеца, Ювдал. (13)Хьо к1елхьараваккха цхьа а вац хьуна. (14) Колл д1ахецча, кхин схьалаца х1ума яц», - бохуш санна хеталора цхьана озо.

(15) - Х1ан-х1а, х1ан-х1а... хьалхе ду. (16)Со лийр вац, - жоп делира оцу озана к1анта. (17)Кьоначу даго д1атобьтура Южаллин ирча сурт.

- (18)Со кхин а вехар ву... (19)Сан вала йиш яц! – бохура даго.

(20) «Вехар вуй-те?» - доьлура аз. – (21)Хьо Инах чу г1ур ву. (22)Т1аьххьара б1аьрг тоха хьайна дуйненах, сонта ойланаш а ца еш», - бохура цо.

-(23) Вац! (24)Вац! (25)Хьан х1уьттаренна г1ур вац со Инах чу... (26)Хьан х1уьттаренна вехар ву кьанваллалц. (27)Д1адала, ма е г1овг1а!

(28)Боккьалла а шега луйш цхьа адам долуш санна, вухахьажа аьлла, корта д1аберзийра Ахьбяда, амма оцу минотехь «кьарш-кьирш» обькхуйтуш, хедира кхуьнан карахь йолчу куллан ши-кхо орам. (29)Кхин а ч1ог1а куьйгаш дегийна, аьрру куьйга лаьттах катуьйхира к1анта...

(30)Ощцу минотехъ лакхара охъа, цийша дуьзначу кIентан куьйга тIехула охъабсара бежа, шуьйра, кьорза бухка. (31) «Гарра» аьлла, цхъа тамашийна вегийра иза. (32)Цкъа юьхъанца и бухка бIарлагIа ю моьттуш, ша кхетамчуьра ваьлла аьлла, хийтира цунна. (33)Амма морсачу бухканан чордалла хаелира коьллаша а, тIулгаша а цистинчу куьйгашна. (34)Кхин еха ойла ечохъ дацара тIуллакх... (35)«Къарш-къирш» - нехъ татанаш дохуш, хедаш дара куллан тIаьххъара орамаш, цул сов, ницкъ а лаьтгара кхачош. (36)Аьрру куьйга колл кхин а чIогIа схъа а лаьцна, жимма хъала а кхоссалуш, бухканах катуьйхира кIанта. (Хь.Б.Саракаев)

2 дакъа.

2.«Ахъьяд шен дахаран тIаьххъара миноташ тIехIиттина бохучух цатешаран хIун бахъана дара?» бохучу хаттарна нийса тIечIагIдаран хаам муьлхачу вариантехъ бу?

1. Iин кхин башха кIорга дацара.

2.КIантана вала ца лаъара

3.Ахъьядана шеге луьйш цхъа адам хезира.

4.Аьрру куьйга схъалаца бегIийла хIума карийра цунна.

Жоп _____

3.Меттан суртхIотторан гIирс–фразеологизм шеца йолу предложени билгалъяккха.

1.Охъакхаьчча цо даьккхина тата халла бен ца хезира Ахъьядана.

2.Колл карахъ йолу аьтту куьг кулла тIерачу кIохцалгаша шина-кхаа меттехъ хадийнера.

3.ТIаьххъара бIаьрг тоха хъайна дуьненах, сонта ойланаш а ца еш», - бохура цо.

4.Хъан хIуьттаренна вехар ву къанваллалц.

Жоп _____

4.26-чу предложенера чолхе дош схъаязде.

Жоп _____

5.30-31-чуй предложенешкара дешхъалхенан гIоьнца кхолладелла дош схъаязде.

Жоп _____

6.29-чу предложенера «аьрру» бохучу дашна антоним ялае. ДIаязье иза.

Жоп _____

7.22-чу предложенера билгалдош схъазде.

Жоп _____

8.8-чу предложенин грамматически лард схъаязье.

Жоп _____

9.33-34-чуй предложенеш юкбара цхъанатайпанарчу меженашца йолчу предложенин терахь д1аязде.

Жоп _____

10.Ешначу текста юкбара лахахь ялийначу предложенешкахь ерриге а ц1обмалгаш терахьашца билгалыйна ю. Тедерзор къастош х1оттийначу ц1обмалган терахь схъаязде.

Лерехь: «Дахеца,(1) Ювдал. Хьо к1елхъараваккха цхъа а вац хьуна. Колл дахецча,(2) кхин схъалаца х1ума яц»,(3) - бохуш санна хеталора цхъана озо. - Х1ан-х1а, (4)х1ан-х1а... хьалхе ду. Со лийр вац, (5)-жоп делира оцу озана к1анта.

Жоп _____

11.5,6-чуй предложенешкара чолхе предложени схъалаха. Оцу предложенин терахь д1аязде.

Жоп _____

12.Ешначу текста юкбара лахахь ялийначу предложенешкахь ерриге а ц1обмалгаш терахьашца билгалыйна ю. Юкъадало дош къастош х1иттийначу ц1обмалгийн терахьаш схъаязде.

Цкъа юбхъанца и бухка б1арлаг1а ю моьттуш,(1) ша кхетамчуьра ваьлла аьлла, (2)хийтира цунна. Амма морсачу бухканан чордалла хаелира коьллаша а,(3) т1улгаша а цистинчу куьйгашна. Кхин еха ойла ечохь дацара г1уллакх...«Къарш-къирш» - нехь татанаш дохуш,(4) хедаш дара куллан т1аьххъара орамаш,(5) цул сов,(6) ницкъ а лаьтгара кхачош. Аьрру куьйга колл кхин а ч1ог1а схъа а лаьцна,(7) жимма хьала а кхоссалуш,(8) бухканах катуьйхира к1анта.

Жоп _____

13.31-чу предложенера сказуеми схъаязде.

Жоп _____

14.5-чу предложенера кхачам схъаязбе.

Жоп _____

3. дакъа.

Муха кхета хьо **ДЕГАЙОВХО** бохучу дешан маълнах? Кепе а далош,
комментари е айхьа цунах билгалдаьккхинчунна. Язъе «**Адаман дегайовхо**»
темина сочинени-ойлар айхьа билгалдаьккхинчун буха тӀехь.

**Паспорт фонда оценочных средств
по предмету «Чеченская литература»**

№ п/п	Наименование оценочного средства	Четверть	Разработчик
5 класс			
1.	Талламан болх № 1 (тест №2)	I	Карарий, юккьерий аттестаци кхочушъяран мах хадоран фонд С.Э.Эдиловн программы т1ехь
2.	Талламан болх № 2 (тест №2)	II	Карарий, юккьерий аттестаци кхочушъяран мах хадоран фонд С.Э.Эдиловн программы т1ехь
3.	Талламан болх № 3 (тест №3)	III	Карарий, юккьерий аттестаци кхочушъяран мах хадоран фонд С.Э.Эдиловн программы т1ехь
4.	Талламан болх № 4 (тест №4)	IV	Карарий, юккьерий аттестаци кхочушъяран мах хадоран фонд С.Э.Эдиловн программы т1ехь
6 класс			
5.	Талламан болх № 1 (тест №2)	I	Карарий, юккьерий аттестаци кхочушъяран мах хадоран фонд С.Э.Эдиловн программы т1ехь
6.	Талламан болх № 2 (тест №2)	II	Карарий, юккьерий аттестаци кхочушъяран мах хадоран фонд С.Э.Эдиловн программы т1ехь
7.	Талламан болх № 3 (тест №3)	III	Карарий, юккьерий аттестаци кхочушъяран мах хадоран фонд

			С.Э.Эдиловн программы т1ехь
8.	Талламан болх № 4 (тест №4)	IV	Карарий, юккьерий аттестаци кхочушьяран мах хадоран фонд С.Э.Эдиловн программы т1ехь
7 класс			
9.	Талламан болх № 1 (тест №2)	I	Карарий, юккьерий аттестаци кхочушьяран мах хадоран фонд С.Э.Эдиловн программы т1ехь
10.	Талламан болх № 2 (тест №2)	II	Карарий, юккьерий аттестаци кхочушьяран мах хадоран фонд С.Э.Эдиловн программы т1ехь
11.	Талламан болх № 3 (тест №3)	III	Карарий, юккьерий аттестаци кхочушьяран мах хадоран фонд С.Э.Эдиловн программы т1ехь
12.	Талламан болх № 4 (тест №4)	IV	Карарий, юккьерий аттестаци кхочушьяран мах хадоран фонд С.Э.Эдиловн программы т1ехь
8 класс			
13.	Талламан болх № 1 (тест №2)	I	Карарий, юккьерий аттестаци кхочушьяран мах хадоран фонд С.Э.Эдиловн программы т1ехь
14.	Талламан болх № 2 (тест №2)	II	Карарий, юккьерий аттестаци кхочушьяран мах хадоран фонд

			С.Э.Эдиловн программы т1ехь
15.	Талламан болх № 3 (тест №3)	III	Карарий, юккьерий аттестаци кхочушъяран мах хадоран фонд С.Э.Эдиловн программы т1ехь
16.	Талламан болх № 4 (тест №4)	IV	Карарий, юккьерий аттестаци кхочушъяран мах хадоран фонд С.Э.Эдиловн программы т1ехь
9 класс			
17.	Талламан болх № 1 (тест №2)	I	Карарий, юккьерий аттестаци кхочушъяран мах хадоран фонд С.Э.Эдиловн программы т1ехь
18.	Талламан болх № 2 (тест №2)	II	Карарий, юккьерий аттестаци кхочушъяран мах хадоран фонд С.Э.Эдиловн программы т1ехь
19.	Талламан болх № 3 (тест №3)	III	Карарий, юккьерий аттестаци кхочушъяран мах хадоран фонд С.Э.Эдиловн программы т1ехь
20.	Талламан болх № 4 (тест №4)	IV	Карарий, юккьерий аттестаци кхочушъяран мах хадоран фонд С.Э.Эдиловн программы т1ехь

**Нохчийн литературин хьалхарчу чийрикан талламан болх №1
(сочинени)**

Сочинени «Гурахь»

Талламан болх № 2 (тест №1)

Ф.Ц1. _____

Класс ____ « ____ », **терахь** _____

1. Хьан кхоьллина Саидов Билалан нохчийн барта кхолларалле безам-марзо? Х1ун яра цуьнан ц1е?

- а) ненананас; Самнат;
- б) йишас; Амнат;
- в) денанас, Зарет.

2. «Майра к1ант Сулима» ц1е йолчу туйранахь вуйцучу хьоладен ц1е х1ун ю?

- а) Сода;
- б) Со1дал;
- в) Совбан.

3. Х1ун бахьана долуш, мича 1алашонца шайн ц1ера аравелираСулима?

- а) хьуьнха тала ваха;
- б), къена дай-наний кхаба;
- в) шеен хьуьнарш гайта.

4. Мусаев Мохьмад маца, мичахь вина?

- а) 1915-чу шарахь Бух1ан-Юьртахь;
- б) 1920-чу шарахь Веданахь;
- в) 1903-чу шарахь Хьалха-Мартан т1аьхь.

5. Мусаев Мохьмадан дуйхьарлерчу дийцаран ц1е х1ун яра?

- а) "Токхе гуьйре";
- б) "Дашо гуьйре";
- в) "Беркате гуьйре".

6. Мусаев Мохьмадан , "Ц1ен маьхьси" ц1е йолу произведени муьлхачу жанрехь язйина ю?

а) стихотворени;

б) повесть;

в) туьйра;

7. Мусаев Мохьмадан , "Ц1ен маьхьси" ц1е йолу туьйранахь х1у деш бойна лоьман корта?

а) поп бош кхассаделла;

б) жижиган талх хьочу лечана т1аьхьахьаьддачохь;

в) хьуьна юккьехула доладелла лелачу хенахь.

8. «Зайнди» дийцарехь, Зайндина маса шо дузуш хилла шен нана леш?

а) 8

б) 6

в) 7

9. Арухас ша базара йоьдуш муьлха г1уллакхаш т1едехкира Зайдина

9. Зайнди Михайловске деша хьаьнца вахана? _____

Мах хадор _____

Талламан болх № 3 (тест №2)

Ф.Ц1. _____

Класс _____ «_____», **терахь** _____

1. Маца, мичахь вина нохчийн яздархо, поэт Мамакаев Мохьмад?

- а) 1900 -чу шарахь Хьалха-Мартант1ахь;
- б) 1920 - чу шарахь Г1ойт1ахь;
- в) 1910 –чу шарахь Т1ехьа - Мартант1ахь.

2. Мамакаев Мохьмадан дийцар ду «Баппа» ц1е йолуш. Нохчийн маттахь баппа ду ткья оьрсийн маттахь х1ун ю оцу зезаган ц1е?

- а) Ромашка;
- б) Пион;
- в) Одуванчик.

3. «Баппа» дийцаран массо а турпалхойн ц1ераш д1аязье.

4. Зуда ялаялале муха стаг хилла Узарха?

5. Цхьана дашца характеристика ло дийцаран коьртачу турпалхочунна.

6. Сулейманов Ахьмад маца, мичахь вина?

- а) 1915-чу шарахь Бух1ан-Юьртахь;
- б) 1920-чу шарахь Веданахь;
- в) 1922-чу шарахь Олхазар-К1отарахь.

7. «Борз ю уг1уш» стихотворени язъйна

- а) Мамакаев 1аьрбис;
- б) Саидов Билалас;

в) Сулейманов Ахьмада.

8. «Борз ю углуш» стихотворени хьанна лерина ю?

а) Мамакаев Мохьмадна;

б) Сатуев Хьусайна;

в) Мамакаев 1аьрбина.

9. «Доттаг1алла» стихотворени язъйна

а) Окуев Шимас

б) Бадуев Саь1ида

в) Муталибов Зайндис

10. Вайн лулахь муьлха къаьмнаш деха? Д1аязье.

Мах хадор _____

Талламан болх № 4 (тест №3)

Ф.Ц1. _____

Класс ____ « ____ », терахь _____

1. Маца, мичахь вина нохчийн яздархо Махмаев Жамлдин Махмудович?

а) 1900 -чу шарахь Хьалха-Мартанг1ахь;

б) 1920 - чу шарахь Г1ойт1ахь;

в) 1939 –чу шарахь Бердк1елахь..

2. «Буйсанна г1улчаш» дийцаран турпалхойн ц1ераш д1аязье.

3. Дийцар т1ехь Бирланта 1аламехь хила тарлуш болу хийцамаш халкъан тидамашца бусту. Д1аязбе уьш.

4. Х1ун халонаш лан дийзира Солсин ша схьаэцна кад шовдан йисте охьабилла вьдуш?

5. Маца, мичахь вина нохчийн яздархо Амаев Ваха-Хьаьжа Хасиевич?

- а) 1963 -чу шарахь 1аьларахь;
- б) 1920 - чу шарахь Г1ойт1ахь;
- в) 1939 –чу шарахь Бердж1елахь..

6. «Малх чубаре хььжура иза» ц1е йолчу дийцарехь коьрта турпалхо мила ву?

7. Мел хан ю уьш вагон чохь д1аобьхуш болу?

- а) Кхо дей, кхо буйсий;
- б) ялх дей, ворх1 буйсий;
- в) ялх дей, ворх1 буйсий.

8. Шина вешина уггар хазахета ловзар муьлханиг дара?

9. Вайн халкъ махкаха маца даьккхина?

- а) 1941 –чу шарахь, 12 январехь;
- б) 1944 –чу шарахь, 23 февралехь;
- в) 1946-чу шарахь, 13 мартехь.

10. «Даймохк» темина синквейн:

Синквейн (от фр. cinquains, англ. cinquain) — пхеа моҗанех (стихах) лаьтта стихотворенин кеп, кхоьллина Америкин Цхьанатоьхначу Штаташкахь (США) XX-чу оьмаран (бешаран) юьххьехь японски поэзин хайку (хокку), танка жанрийн тӀелаткъамца. Ламасталлин синквейнан рифма а, стихотворни барам а ца хуьлу, ткъа хӀора стихехь долчу дешдакьойн барам кху кепара хуьлу: 2—4—6—8—2, шадерг 22 дешдакъя (хайку 17 дешдекъахь лаьтта, танка - 31).

Синквейнан хӀора моҗла вовшахтохаран шен бакъо ю:

- 1 моҗла - синквейнан коьрта тема гойту **цхьа цӀердош**.
- 2 моҗла – коьртачу ойланан билгало гойту **ши билгалдош (я ши причасти)**.
- 3 моҗла – темин дар гойту **кхо хандош**.
- 4 моҗла – билггала темица догӀу цхьа маьӀна гойту **предложени (афоризм, кица я ша хӀоттийна предложени)**.
- 5 моҗла – **цхьана цӀердашах** лаьтта дерзор (коьртачу темица йолу ассоциаци).

Нохчийн маттахь дешнаш (ингалсан меттан дешнел) мелла а деха хиларна, лакхахь балийна хӀора стихан дешдакьойн барам нохчийн маттахь хӀиттийнчу синквейнашкахь лар ца ло. Масала, «Нана» темина синквейн:

Нана
Хьоме, дика
Кхиаво, Ӏалашво, веза
Уггаре а гергара, деза адам
Дуьне

Мах хадор_____

Нохчийн литературин хьалхарчу чийрикан талламан болх (сочинени)

Сочинени «Наьрт-аьстхойх лаьцна долу дийцарш а, туьйранаш а» 6 класс

План

1. Натрт-аьртхойх долу дийцарш туьйранех къастош дерг х1ун ду?
2. Шуна х1ун хета, муьлхачу тропах алсам пайда оьцу наьрт-аьртхойх лаьцна долчу дийцаршкахь: эпитеташ, дустарш, гиперболаш.
3. Халкьо муха буьйцу уьш.

Нохчийн литературин шолг1ачу чийрикан талламан болх (Тест).

1. «Тамашина олхазар» ц1е йолчу туьйранехь инзаре-тамашийна масса хилам хила?

- а) 4
- б) 5
- в) 6

2. Оцу туьйранехь олхазаро х1унда ца дора эланий, цуьнан оьзданашний Адам цамгарх тодеш а, къондеш а долу Iежаш?

- а) Эло нах хьийзабо дела
- б) Эла дика стаг волу дела
- в) шена ца лаьа дела

3. «Кхо ваша» ц1е йолчу туьйранех дас ша валале шен кхаа к1анте х1ун аьлла весет дина?

- а) туьхан т1улгах дай чурт дог1а
- б) шен чурт ларде
- в) шен чурт долчехь буьйсанах яха

4. «Барзо Iахарца мохк къовсар» ц1е йолчу туьйранех , Iахарий цхьана меттехь муха нисделла Хилла?

- а) тилла дела лелаш
- б) сакьобруш лелаш
- в) борз лобхуш лелаш

5. «Кхо ваша а, саьрмик а» ц1е йолчу туьйранех дас ша валале шен кхаа к1анте х1ун аьлла весет дина?

- а) ширачу новкъа ма г1о аьлла
- б) ширачу новкъахь х1ун ду хьажа аьлла
- в) ширачу новкъа г1о аьлла

6. «Кхо ваша а, саьрмик а» ц1е йолу туьйра д1адолалуш муха ду?

- а) «Дас к1антана вониг эр дац...»

б) «...Цхъана ден кхо кІант хила...»

в) «...Дас ша валале, весет дина хилла кІенташка...»

7. «Дойшуш хила кІант» цІе йолчу туйранехь кІанта шена гина гІан ца дийцар хІун бахъана хила?

а) «Далий, маликаший диканиг Дойла» ца алар

б) КІантана ца лаар

в) Моллина ца лаар

8. Оцу туйранехь шина гІалоро кІантана хІун дина?

а) вийна

б) дІахецна

в) хьуьнахь кхаьбна

9. Оцу туйранехь паччахъан хІилане хаттаршна жобпаш муха дела хьекъал долчу кІанта?

а) нийса дела

б) нийса ца делла

в) дала а ца дела

10. Туйранехь хІилане хаттаршна жобпаш деллачу хьекъал долчу кІантана хІун бахам белира паччахъа?

а) кхоъ ах пачхьалкх

б) ворхІ пачхьалкх

в) кхоъ ах пачхьалкх, шен йоІ.

Нохчийн литературин кхоалгІачу чийрикан талламан болх (Тест).

1. Наьрт - аьрстхой кхерор дийцарехь хъан кхерийла наьртаьрстхой?

а) паччахъан эскар;

б) воккхачу стага;

в) кегийчу наха.

2. Гайсултанов Іумар дахаран шераш хилла ...

а) 1920 - 1979;

б) 1918 - 1958 ;

в) 1903 -1948.

3. Гайсултанов Іумаран "Нийса кхел" цІе йочу дийцаран коьртачу турпалхочун цІе яра ...

- а) Дика;
- б) Дикалг;
- в) Дикбер.

4. Мила ву х1ркху моҁанийн автор?

"Хъаша вац со маьхан хъаьттахь, йистера б1аьрг тоха веьна.

Со вага веьна кху лаьттахь, охане довха дог тесна ..."

- а) Сатуев Хъусен;
- б) Рашидов Шаид;
- в) Эдилов Хас-Мохьмад.

5. Маца муьлхачу юьртахь вина Сатуев Хъусейн?

- а) 1919-чу шарахь 1алхан-Г1алахь;
- б) 1929-чу шарахь 1алхан-Чуртахь;
- в) 1939-чу шарахь 1алхан-Юьртахь.

6. Муьлхачу произведени юкьара ду х1ара моҁанаш, мила ву автор?

...Къеначу ден- ненан ша цхьаь бен воцуш,

Цу юьртахь кхуьура хьамсара к1ант:

Бахамо, цамгаро лацарна кхоьруш,

Цунна т1е хьийзара нана ц1е ерг:

- а) Рашидов Шаид "Даймохк"
- б) Сайдуллаев Хъасан "Ненан б1аьрзиш"
- в) Сулаев Мохьмад "К1анте"

7. нохчийн хьакъволу поэтан Мамакаев 1аьрбин дахаран шераш хилла.

- а) 1928-1968;
- б) 1918-1958;

в) 1908 1948.

8. Муълхачу шарахь дуьйна йовза йолаелира Нохчийчохь поэзи эзархошна Мамакаев 1ьрбин

а) 1936 - чу шарахь;

б) 1934 - чу шарахь;

в) 1938 - чу шарахь.

9. Муълхачу шарахь дуьйна йовза йолаелира Нохчийчохь поэзи эзархошна Мамакаев 1аьрбин ц1е?

а) 1936-чу шарахь;

б) 1934-чу шарахь;

в) 1938-чу шарахь.

10. Муълхачу шарахь зорба туьйхира Мамакаев 1аьрбин дуьххьарлерчу поэзийн, стихийн сборникна, х1ун яра цуьнан ц1е?

а) 1940-чу шарахь «Теркан тог1е»;

б) 1938-чу шарахь «Даймахке».

в) 1934-чу шарахь.

Нохчийн литературин йоьалг1ачу чийрикан талламан болх (Тест).

1. Литературин произведенехь исбаьхьчу дешнашца х1оттийначу 1аламан суьртах х1ун олу?

а) сюжет;

б) кульминаци;

в) пейзаж.

2. Нунуев С.-Хь. вина шо:

а) 1952; б) 1956; в) 1958

3. «Х1орд» стихотворенин автор мила ву?

- а) Рашидов Шаид
- б) Мамакаев Эдуард
- в) Сулаев Мохьмад

4. Х1окху дешнийн автор мила ву?

Цецдевллера тахана тхо –

Х1ун ду-теша х1ара?

Самукъане тхан хъехархо

Сингаттаме вара.

- а) Махмаев Ж.М
- б) Нунуев С.-Хь.
- в) Мамакаев Э.

5. Бексултанов М. «Некълацар» дийцар юккъера воккхачу стеган ц1е муха яра?

- а) Зеламха
- б) Дерказ
- в) Ахъьяд

6. Халкъан барта кхоллараллина юккъе х1ун ца йог1у?

1) кичанаш; 2) х1етал-металш; 3) туьйранаш ; 4) стихотворенеш.

7. Къамелехь адамийн синхаам к1арг а беш , х1ума поэтически а, исбаьхьаллин а билгалонашца гойтучух х1ун олу?

1) эпитет; 2) эпиграф; 3)эпилог.

8. Латтамаш схьа а карабай, к1ел сиз хъакха:

*Б1ешераш хьалха цу ломахь
Хилла ду дуьйцуш дерг вай.
Г1елонехь даьхначу къоман
Дахар а хилла дац дайн.*

9. Фольклор х1ун ю?

- а) цхъаммо аьлла дешнаш ду;
- б) поэзи ю;
- в) халкъо барта кхоьллинна исбаьхьаллин произведенеш ю;

10. Гайсултанов 1умаран нохчийн барта кхолларалле безам кхоьлтира:

- а) дас диначу весеташа;
- б) нахе дукха ладег1аро;
- в) денанас дийцинчу туйранаша;
- г) нохчийн 1адаташа.

V-IX классийн дешархойн ненан маттах долчу хаарийн х1итточу оценкийн барамаш

Сочиненийн мах хадор.

5-9 классашкахь язъечу сочиненийн барам хила тарло кху тайпана:

- 5 классехь-0,5 я 1,0 аг1о;
- 6 классехь-1,0 я 1,5 аг1о;
- 7 классехь-1,5 я 2 аг1о;
- 8 классехь-2 я 3 аг1о;
- 9 классехь-3 я 4 аг1о.

И сочиненин барам цу т1ехь сецна боций хьехархочунна хаа деза, х1унда аьлча кхин дуккха а т1едахкаршца бозуш бу цуьнан чулацам:

- 1) дешархойн йозанан хат1 тайп-тайпана хилар;
- 2) сочиненин тайпане хьаьжжина цуьнан чулацам хийцабалар.

1. «5» дуьллу:

а) дешнаш харжарехь я предложенеш х1итторехь цхъаннал-шиннал сов г1алат дацахь;

аь) цхъаннал сов доцуш жима орфографин я пунктуацин г1алат хилахь.

2. «4» дуьллу:

а) дешнаш харжарехь я предложенеш х1итторехь кхааннал сов г1алат ца хилахь;

аь) шиннал сов орфографин а, шиннал сов пунктуацин а г1алат дацахь.

3. «3» дуьллу:

а) дешнаш харжарехь я предложенеш х1итторехь пхеаннал-ялханнал сов г1алат дацахь;

аь) пхеаннал сов орфографин а, ялханнал сов пунктуацин а г1алат дацахь.

4. «2» дуьллу:

а) дешнаш харжарехь я предложенеш хлитторехь ворхланга кхочуш глалат делахь;

аб) кхойттанга кхочуш орфографин а, пунктуацин а глалат делахь, царна юкбахь ворхланга кхочуш орфографин глалат а долуш.

Сочиненина ши оценка юьллу: хьалхарниг литературина, шолгланиг нохчийн маттана.

Республикерчу берриге а нохчийн меттан, литературин хьехархоша шайн балха тлехь пайдаэца безар бу оценкийн оцу норманех.

V-IX классийн дешархойн тестах хааршна мах хадорехь хьехархочо

куьйгалла оьцу кху некъех:

1. «5» дуьллу, нагахь санна тестах тлехь цхьа а глалат дацахь.
2. «4» дуьллу, цхьаннал сов глалат ца хилахь.
3. «3» дуьллу, шиннал сов глалат а ца хилахь.
4. «2» дуьллу, кхааннал сов глалат хилахь.

Нохчийн литературин хьалхарчу чийрикан талламан болх (сочинени)

Сочинени «Дади –юрт яккхаран илли»

План

1. Дада цле йолчу стага Терка юххехь юрт йиллар.
2. Юьртахоша паччахьан эскаршна дубьхал кьийсам латтор.
3. Хала киртиг Даймахкана тлехлоьттича орцахвала везар.

Нохчийн литературин шолгачу чийрикан талламан болх № 2 (тест)

1. Фольклор бохург х1ун ду нохчийн маттахь?

- а) халкъан хьекъал; б) поэзи; в) проза

2. Муьлхачу илли т1ера ду х1ара дешнаш:

Да вуса хьан дела1, ва мерза ва дуьне,

Хьо диьнарг мила ву ,бохуриг ва хилла?

- а) "Зеламхин илли"

б) "Обарг Варин илли"

в) Нохчийн шира илли"

3. «Бабин Иэсин, ворх1 вешин йишин илли». Цу т1ехь кьовсам хьаьнца д1ахьуш бу:

а) г1алг1айшца

б) г1умкешца

в) гуьржешца

4. Муьлхачу шарахь х1аллакйина Дадидюрт?

а) 1919

б) 1819

в) 1891

5. Тохар хьалхарчу дешдекъа т1ехь долуш, шина дешдекъах лаьтгачу стопах х1ун олу?

а) ямб

б) хорей

в) дактиль

6. Мамакаев Мохьмад вина а, д1акхелхина а шераш:

а) 1920-1983

б) 1953-1991

в) 1910-1973

7. Мамакаев Мохьмадан дуьххьарлера стихаш муьлхачу газетехь араевлира:

а) «Даймохк»

б) «Серло»

в) «Ленинан некъ»

8.Ц1ахь бан лерина болх кхочушбеш, сихвелла дешархочо Гадаев М.-С. «Ирча суьрташ» дийцаран чулацам иштта план х1оттийна, д1анисье рог1алла:

1.Адам а, Эда а дуьйцучу хабарийн хьокхехь вовшашаца дагавалар.

2. Нохчий, г1алг1ай махкахбоху аьлла хабар даржар.

3. Юьртахошна партин, правительствон сацам бовзийтар.

4.Эда синтем байна хьийзар.

5. Воккхачу стага эпасаре дина дехар а, иза кхочушдар а.

9. Схьалаха антитезаш, к1ел сиз хьакха царна:

Тамашен ю зама

Шен новкъа йобдуш:

Со жима бер долуш

Хьо кьена яра,
Х1инца, со кьанвелча,
Хьо кьанлуш лаьтта.
Реза ву хийцамна
Хьо т1ех езарна.

10. Муьлхачу произведенин юкьара ду х1ара мог1анаш?

...Хьо кьонъеш ц1инъеш дерг

Къахьобгу халкъ ду,

Хьанал къахьобгуш вверг

Даима сийлахь ву...

а) «Даймехкан косташ»

б) «Деган аз»

в) «Вина юрт»

Нохчийн литературин кхоалг1ачу чийрикан талламан болх № 3 (тест)

1.Маса шо долуш валийра Мамакаев 1аьрби Серноводске берийн ц1ийне деша?

а) 6

б) 7

в) 8

2. Мосалг1ачу шарахь д1аболабелла Ошаев Х. яздархочун хьокъехь некъ:

- а) 1950 б) 1920 в) 1930

3. Т1ом д1абирзинчул т1аьхьа х1ун болх беш къахьегна Абухьаьжа Идрисовс?

- а) хьехархо б) директор в) жа1у

4. Стихкхолларан муьлхачу барамехь язйина ю стихотворени «Шуьнехь дош»?

- а) хорей б) дактиль в) ямб

5. Муьлхачу хормехь язйина ю стихотворени «Шуьнехь дош»?

- а) дийцар б) диалог в) монолог

6. Гайсултанов 1умаран дахаран шераш ... ду:

- а) 1902-1984; б) 1920-1979; в) 1899-1985.

7. Гайсултанов 1умаран нохчийн халкъан барта кхолларалле боккха безам кхобллира:

- а) дас диначу весеташа; б) нахе дукха ладег1аро; в) денанас дийцинчу туйранаша.

8. Гайсултанов 1умаран произведени <<Болат-г1ала йожар>>...ю:

- а) повесть; б) роман; в) поэма.

9. Муьлхачу произведени юкъара ду х1ара могонаш?

Ас инарла вийначул т1аьхьа дукха хан яьлла хир яцара. Сан дагна тасаделира мостаг1ийн окопаш чохь веана цхьа говза снайпер хилар...

а) <<Алун шераш>>;

б) <<Иччархо Абухьаьжа Идрисов>>;

в) <<Ч1ир эцар>>.

Нохчийн литературин йоьалг1ачу чийрикан талламан болх № 4 (тест)

1. Кусаев 1адиз вина ... районехь.

- а) Веденски; б) Нажи-юртан; в) Шалински.

2. 1898-1977 х1окху шерашкахъ ваьхна яздархо ву:

- а) Айдамиров Абузар;
- б) Мамакаев Мохьмад;
- в) Ошаев Халид.

3. Яздархочун нийсайоцу ц1ей, фамилий билгалъяккха:

- а) Сулаев Мохьмад;
- б) Кусаев Салман;
- в) Арсанукаев Шайхи.

4. Дикаев Мохьмад ... вина.

- а) Г1ойт1ахъ;
- б) Гихт1ахъ;
- в) Берд-к1елахъ.

5. Х1ара дешнаш ду ... ц1е йолчу стихотворени юкъара:

Сайн хьешана мерза кхача, деган йовхо ца кхоййна,
Мостаг1чунна, бекхам боцуш, цхьа а зулам ца дитина.

- а) <<Даймехкан сурт>>;
- б) <<Нохчо ву со>>;
- в) <<Сан Даймохк>>.

6. Лахахъ балийначу барх1мог1анан барам къастабе:

Гергарло къаьмнашна
Юккъехъ ч1аг1делахъ,
Хьайн къоман сий ойуш,
Г1улч йоккхуш хьалха.
Даймехкан массо а
Меттиг ларъелахъ,
Адмашна хьайн безам
Совбаккха кхалха.

- а) хорей
- б) дактиль
- в) ямб

7. Меттан исбаъхъаллин суртх1оттора муълхачу г1ирсах пайда эсна авторо х1окху могл1анашкахъ?

«Кхехкаш ду дахар а,

Хазделла 1алам».

- а) эпитет
- б) гипербола
- в) олицетворени

V-IX классийн дешархойн ненан маттах долчу хаарийн х1итточу оценкийн барамаш

Сочиненийн мах хадор.

5-9 классашкахъ язъечу сочиненийн барам хила тарло кху тайпана:

5 классехъ-0,5 я 1,0 аг1о;

6 классехъ-1,0 я 1,5 аг1о;

7 классехъ-1,5 я 2 аг1о;

8 классехъ-2 я 3 аг1о;

9 классехъ-3 я 4 аг1о.

И сочиненин барам цу т1ехъ сецна боций хъехархочунна хаа деза, х1унда аьлча кхин дуккёха а т1едакаршца бозуш бу цуьнан чулацам:

- 1) дешархойн йозанан хат1 тайп-тайпана хилар;
- 2) сочиненин тайпане хъаьжжина цуьнан чулацам хийцабалар.

1. «5» дуьллу:

а) дешнаш харжарехъ я предложенеш х1итторехъ цхъаннал-шиннал сов г1алат дацахъ;

аь) цхъаннал сов доцуш жима орфографин я пунктуацин г1алат хилахъ.

2. «4» дуьллу:

а) дешнаш харжарехъ я предложенеш х1итторехъ кхааннал сов г1алат ца хилахъ;

аь) шиннал сов орфографин а, шиннал сов пунктуацин а г1алат дацахъ.

3. «3» дуьллу:

а) дешнаш харжарехъ я предложенеш х1итторехъ пхеаннал-ялханнал сов г1алат дацахъ;

аь) пхеаннал сов орфографин а, ялханнал сов пунктуацин а г1алат дацахъ.

4. «2» дуьллу:

а) дешнаш харжарехъ я предложенеш х1итторехъ ворх1анга кхочуш г1алат делахъ;

аь) кхойттанга кхочуш орфографин а, пунктуацин а г1алат делахь, царна юкбахь ворх1анга кхочуш орфографин г1алат а долуш.

Сочиненина ши оценка юьллу: хьалхарниг литературина, шолг1аниг нохчийн маттана.

Республикерчу берриге а нохчийн меттан, литературин хьехархоша шайн балха т1ехь пайдаэца безар бу оценкийн оцу норманех.

**V-IX классийн дешархойн тестах хааршна мах хадорехь хьехархочо
куьйгалла оьцу кху некъех:**

1. «5» дуьллу, нагахь санна тестах т1ехь цхьа а г1алат дацахь.
2. «4» дуьллу, цхьаннал сов г1алат ца хилахь.
3. «3» дуьллу, шиннал сов г1алат а ца хилахь.
4. «2» дуьллу, кхааннал сов г1алат хила

**«Нохчийн литература» 1аморан низамехула мах хадоран г1ирсийн
паспорт.**

**Нохчийн литературин хьалхарчу чийрикан талламан болх №1
(сочинени)**

Сочинени «Сан дай баьхна юрт»

План

1. Вина юрт, мича 1уьллу, иза муха ю.
2. Юьртан истори, сийлахь меттигаш, г1арабевлла нах.
3. Юьрте болу синхаамаш.

Нохчийн литературин шолг1ачу чийрикан талламан болх № 2(Тест).

1. Сулаев Мохьмад вина а, д1акхелхина а шераш.

1) 1922-1995 ; 2) 1920-1992; 3)1920-1969; 4) 1912-1986

2. Сулаев Мохьмад вина меттиг

1)Г1ойт1а; 2)Олхазар –к1отар; 3) Йоккха Атаг1а; 4)Бено-юрт

**3. Сулаев М. «Цавевза доттаг1» стихотворенин турпалхочо дина
диканаш билгалдаха.**

4. Сулейманов Ахьмад вина а, д1акхелхина а шераш.

1) 1922-1995; 2) 1920-1992; 3) 1920-1969 4) 1912-1986

5. Муьлхачу произведенин юкьара ду х1ара мог1анаш?

*«Юха а мостаг1ий Баьччалла т1езна
Берзийна готте, Анас д1ах1оьтти
Юха а кьевли д1а Мехкан тур ду х1инца
Хадийна гуо. Даьккхинарг цо!..»*

1) «Дег1аста»; 3) «Тимуран тур»;

2) «Лаьмнийн дийцар»; 4) «Кьобзана».

**6. Кхаа дешдекьах лаьтташ стопа а йолуш, тохар (ударный слог)
хьалхарчу дешдекьана т1ехь делахь, иза ю:**

1) ямб; 2) анапест; 3) дактиль; 4) хорей.

7. Сулейманов Ахьмадан муьлхачу поэми т1ера ду х1ара дешнаш:

*К1ентан яххий, йоб1ан эххий
Ма гойла д1адаьлла де!
Кхана уьш д1адовлуш делахь,
Ца вегаш со тахна ле...*

1) «Дог дохден ц1е»; 2) «Лойша суна»; 3) «Дахаран генаш»; 4) «Ц1ен книга» я «1еса» поэма.

8. Эдилов Хасмохьмад вина а, д1акхелхина а шераш.

1) 1922-1995 ; 2) 1922-1991; 3) 1920-1969; 4) 1912-1986

9. Халкьан барта кхоллараллина юккье х1ун ца йог1у?

1) кицанаш; 2) х1етал-металш; 3) туьйранаш ; 4) стихотворенеш.

10. Нохчийн яздархочо Эдилов Мохьмада язйина:

1) «Лаьмнийн дийцар», 2) «Цавевза доттаг1»; 3) «Дахаран генаш»; 4) «Сий делахь, латта».

Нохчийн литературин кхоалг1ачу чийрикан талламан болх № 3 (Тест).

3. Арсанукаев Шайхи вина а, д1акхелхина а шераш:

1) 1922-1995 ; 2) 1920-1992; 3)1930-2012; 4) 1912-1986

2. Ш. Арсанукаевн «Тимуран тур» поэми т1ехь толам кьовсуш леттарг мила ву?

1) Борзаб1аьрг; 2) Чаку 3) Бахьадур; 4) Бахьаг.

3. Муьлхачу авторан, муьлхачу произведени т1ера ду х1ара дешнаш:

«...И даь1ахкаш – шовзткъе доьалг1ачу шарахь Казахстанехь кхелхинчу кхуьнан доьзалан яра, шен махкахь д1айохка ц1а яхьаш... Да, нана, зуда, к1ант,й01».

1) Дадашевн «Дайна бер»; 2) С.-Хь. Нунуевн «Лазийна шовда»;
3) С. Яшуркаевн «Маьрк1аж-бодан т1ехь к1айн хьобкх»; 4) М. Ахмадовн «Мохк бегийча».

4. Стихотворенин могланийн чаккхенаш цхьана екаш хилча олу :

1) строфа ; 2) ритм; 3) эпитет ; 4) байт.

5. Сатуев Хьусайн вина а, д1акхелхина а шераш:

1) 1922-1995 ; 2) 1920-1992; 3)1930-2012; 4) 1935-1995

6. Мила ву х1окху дешнийн автор?

... Мацца а, б1аьргашна

Ца гучу дукъ т1е

Даг чуьра йовхо д1а

Т1аьххьара хьош,

Сайн некъан бега мохь

Бихкина букъ т1е,

Сайн метта лела ас

Дуьтур хьо, Дош.

1) Сулейманов А.; 2) Арсанукаев Ш.; 3) Хасбулатов Я.; 4) Бексултанов М.

7. Дустар схьа а карадай, к1ел сиз хьакха:

Болатан туьрах суйнаш санна.

Керла мехкаш лобцуш схьа,

Дуьне ма-дду уьш баьржира

Дайн кхерч тесна, гена д1а.

8. «Нашхахь» стихотворенин автор мила ву?

1)Хасбулатов Я.; 2) Бексултанов М.; 3)Сатуев Хь.; 4) Сулаев М.

9. Бесултанов Муса вина юрт

1) 1алхан-юрт; 2) Олхазар-к1отар; 3)Йоккха Атаг1а.

10. Билгалдаьхна дешнаш муьлха кьамелан дакъа ду?

Наггахь, тIехьа тосий ворта,

Кхуссу:

*- Сихо! **Же!Же!Же!***

Иштта кхочу дIа ши доттагI,

ЦIе тиллинчу Лун-ирзе.

1) ТIедерзар; 2) Айдардош; 3) Юкьадало дош.

Нохчийн литературин йоьалгIачу чийрикан талламан болх №4 (Тест).

1. Ахмадов Муса вина шо:

1) 1942 2) 1956 3) 1963

2. Язьян волавелла шо:

1) 1967 2) 1981 3) 1970

3. Муьлхачу журналан коьрта редактор ву Ахмадов Муса:

1) «Вайнах» 2) «Орга» 3) «Стелалад»

4. Хенан латтамаш билгалбаха :

ДегIаста, ДегIаста...

Вала да воцуш,

Хьо бIарзъелла хьийзачу,

Хьан кIентий обьгучу

Добьначу дийнахь,

Шайн берийн хьарамчу

Рицкъанехь кхехкаш,

Тхан наной хьан кьина

Бобьлхучу дийнахь,

Дала ларйойла хьо,

Тхан Нана-ДегIаста.

5. «ДегIаста» стихотворенин автор мила ву

1) Бексултанов М. 2) Бисултанов А. 3) Ахмадов М.

6. Муьлхачу авторан, муьлхачу произведени тIера ду хIара дешнаш:

*« Веза хилла волу Дела, ворхIе латта а, ворхIе стигал а кхобьлинаруг,
массо хIума ган а, тидам бан а ницкъкхочург, адамашна рицкъ даккха
аренаш, локхалла гайта лаьмнаш кхобьлинаруг, эхханна хьаннаш, чIерана
хIордаш леринаруг, Хьуна бу-кха хастам а, шукру а.»*

1) Дадашевн «Дайна бер»;

- 2) М. Ахмадовн «Боч1а».
- 3) С. Яшуркаевн «Маьрклаж-бодан т1ехь к1айн хьоькх»;
- 4) М. Ахмадовн «Лаятта т1ехь лаьмнаш а х1иттош».

7. Жарат, Забу, Хелисат, Курбика- х1ара дийцаран турпалхой муьлхачу произведени юккьера бу?

- 1) Бадуев С. «Олдам»;
- 2) Ахмадов М «Боч1а».
- 3) Хамидов 1.-Хь. «Д1а-коч, схьа-коч»

8. «Дарцан буса» поэма язйина:

- 1) Ямлихан Хасбулатов;
- 2) 1алвади Шайхиев;
- 3) Ахьмад Сулейманов.

9. Стихотворенин могланийн чаккхенаш цхьана екаш хилча олу :

- 1) строфа ;
- 2) ритм;
- 3) эпитет ;
- 4) байт.

10. «СИЙ ДЕЛАХЬ, ЛАТТА!» стихотворенин автор мила ву?

- 1) Арсанукаев Ш.;
- 2) Шайхиев 1.;
- 3) Эдилов Х

Нохчийн литературин хьалхарчу чийрикан талламан болх №1

Сочинени «Нохчийн халкъан иллешкахь ненан васт»

План

1. Адин Сурхон ненан васт.
2. Оьрсийн к1ентан ненан васт.
3. Цхьатерра юй цу шиннан ойланаш?
4. Х1ун маь1на ду церан вастийн. Царех хьайна хетарг ала.

Нохчийн литературин шолг1ачу чийрикан талламан болх № 2 (Тест).

1. Муьлхачу шарахь арадала доладелла, «Серло» ц1е а йолуш, нохчийн дуьххьарлера газета?

- 1) 1923;
- 2) 1925;
- 3) 1934;
- 4) 1922;

2. Хьан аьлла х1ара дешнаш : « Нохчийн мотт ч1ог1а кьен хетар даржош берш цунах цхьана а кепара кхеташ боцу нах бу. Мелхо а, и мотт, шен г1оьнца адаман ойланан уггаре а к1оргера аг1онаш йийцалур йолуш, ч1ог1а хьалдолуш бу».

- 1) Яковлев Н.Ф.;
- 2) Семенов Л.П.;
- 3) Толстой Л.Н ;
- 4) Услар П.К.;

3. Муълхачу илли т1ера ду х1ара мог1анаш ?

«...-Хьо вийхира ва соьга цу юьртан тхьамданаша, Ас вехча велира хьо цу юьртан тхьамданашина, Дег1аха мерза са цара хьайга ва дехахь, Ахь даккхий д1алолахь дег1аха мерза са».

1) Аьккхийн Жанхотан илли»; 2) «Эвтархойн Ахьмадан илли»; 3) « Эла Къахьармин илли»; 4) «Теркаца хьала-охьа вехаш хиллачу эла Мусостан, Адин Сурхон илли»

4. Халкъан барта кхоллараллина юккъе х1ун ца йог1у?

1) кицанаш; 2) х1етал-металш; 3) туьйранаш ; 4) стихотворенеш.

5. Дудаев 1абди вина а, д1акхелхина а шераш:

1) 1901-1937 ; 2) 1922-1995 ; 3) 1920-1992; 4) 1930-2012;

6. Нохчийн х1инцалера алфавит х1оттийна ю:

1) кириллицин буха т1ехь; 2) латиницин буха т1ехь; 3) 1аьрбийн алфавита буха т1ехь;
4) гуьржийн алфавита буха т1ехь.

7. «Лергашна хезна доцу, дагна кхиьна доцу, коьртехь сецна доцу тоьшалла дина суна, б1аьрга т1е б1аьрг а х1оттийна...»

Х1окху дешнийн автор мила ву?

1) Сальмурзаев М.; 2) Дудаев 1.; 3) Айсханов Ш.

8. Нохчийн халкъан иллеш муълхачу жанрана юкьадог1у:

1) проза; 2) поэзии; 3) драматурги; 4) барта кхолларалла.

9. Муълхачу илли т1ехь массо а цхьаьна гайтина ву, вайн халкъан турпалхой:

Мадин Жаьммирза, Таймин Биболат, Зайтин Шихмирза, Жумин Акхтула, Баьччин Элмарза.

1) «Аьккхин Жанхотан илли»; 3) «Жумин Акхтулин илли»;
2) «Чечанарчу Мадин Жаьммирзан илли»; 4) «Эла Муслстан, Адин Сурхон илли».

10. «Ц1еран ари» повесть т1ехь муълха турпалхо ву 40 шо хир долуш?

1) Хонмурд; 2) Кулдевич;
3) Мирза; 4) Элберт.

Нохчийн литературин кхоалг1ачу чийрикан талламан болх №3 (Тест).

1. Нохчийн литературин бухбиллархо ... ву.

- 1) Ахмадов Муса; 2) Бадугев Саьид-Салихь; 3) Гайсултанов 1умар;
4) Нажаев Ахьмад.

2. Стихашкахь язйинчу произведенехь ... олу.

- 1) баллада; 2) роман; 3) поэма; 4) повесть.

3. Нажаев Ахьмад вина а, д1акхелхина шераш:

- 1) 1901-1937 ; 2) 1922-1995 ; 3) 1920-1992; 4) 1895-1943;

4. Мамакаев 1аьрби вина юрт:

- 1) Элистанжа; 2) Хьалха-Марта; 3) Лаха –Невре.

5. «Нохчийн лаьмнашкахь» поэмин автор мила ву?

- 1) Мамакаев 1.; 2) Бадугев С.; 3) Айсханов Ш.

6. Х1ун бахьана дара Бадугев С.-С. «Бешто» повестехь Бештога Бусана цаяхар?

- 1) Бешто Бусанех цавашар; 2) Бештона Бусанин нах резацахилар; 3) Бештон куралла;
4) Бусанина Бешто цавезар.

7. «Кавказан латта», «Йо1е», «Даге», «Сайн к1анте», «Нохчийн»- х1окху произведенийн автор ... ву.

- 1) Мамакаев Мохьмад; 2) Рашидов Шаид; 3) Мамакаев 1аьрби; 4) Окуев Шима.

8. Муьлхачу стихворенера ду х1ара мог1анаш?

*Ц1ен зезаг дасталац гарманан арахь,
Стигара можа малх хьобьжуш ца хилча.
Ирс долуш хилла вац уьйрех д1атилча,
Даймакках ваьллачун дог хуьлу ирча.*

- 1) «Кавказан латта»; 2) «Йо1е»; 3) «Даге»

9. «Г1ирмасолтас яьккхина са» дийцаран автор мила ву?

- 1) Мамакаев 1аьрби; 2) Хамидов 1абдул-Хьамид; 3) Сальмурзаев Мохьмад.

10. Товсолт, Нурбика, Нурседа, Анна Львовна х1ара романан турпалхой муьлхачу произведени юккьера бу?

- 1) «Нохчийн лаьмнашкахь», 2) «Лаьмнаша ца дицдо», 3) «Абубешар»

Нохчийн литературин йоьалг1ачу чийрикан талламан болх №4 (Тест).

1. «Сай» стихотворенин автор мила ву?

1) Гацаев С.; 2) Сулаев М.; 3) Мамакаев 1.

2. Гацаев Саид вина а, д1акхелхина а шереш:

1)1901-1937 ; 2) 1922-1995 ; 3) 1920-1992; 4)1938-2012

3. Мила ву дуьххъара нохчийн абат язйнарг, муьлхачу шарахь араьялла иза?

1) 1862 ш. Досов Къеда; 2) 1870 ш. Эльдаров Таьштмар; 3) 1920 ш. Джамалханов Зайнди.

4. Нохчийн поэзехь дуьххъара г1улчаш яьхнарг ву:

1) Дудаев 1абди; 2) Мамакаев 1аьрби; 3) Сальмурзаев Мохьмад;
4) Айсханов Шамсудди.

5. Х1окху дешнийн автор ву:

«...нохчийн фольклор 1амор, аьттехъа а меттигера маь1на долуш хилла ца 1а. Цкъацкъа нохчийн фольклоран масех дашехь дуккха а эзарнаш шерийн геннара аьзнаш хеза».

1) Пушкин А.С.; 2) Яковлев ; 3) Услар П.К.; 4) Семенов Л.П.

6. Муьлхачу шарахь арадала доладелла, «Серло» ц1е а йолуш, нохчийн дуьххъарлера газет?

1) 1923; 2) 1925; 3) 1934; 4) 1922.

7. 1.-Хь. Хамидовн «Лийрбоцурш» ц1е йолчу турпалаллин драмин коьртачу турпалхочун ц1е яра ...

1) Шерипов А.; 2) Нурадилов Х.; 3)Мухамед- Мирзоев Хаважи.

8. Къамелехь адамийн синхаам к1арг а беш ,х1ума поэтически а,исбаьхьаллин а билгалонашца гойтуху х1ун олу?

1) эпитет; 2) эпиграф; 3)эпилог.

9) Литературин произведенехь исбаьхьчу дешнашца х1оттийначу 1аламан суьртах х1ун олу?

1) сюжет; 2) кульминаци; 3) пейзаж.

10) 1918-чу шарахь Лаха-Неврехь вина нохчийн г1араваьлла яздархо мила ву?

1) Дудаев 1абди; 2) Мамакаев 1аьрби; 3) Сальмурзаев Мохьмад;
4) Айсханов Шамсудди.

V-IX классийн дешархойн ненан маттах долчу хаарийн х1итточу оценкийн барамаш

Сочиненийн мах хадор.

5-9 классашкахь язъечу сочиненийн барам хила тарло кху тайпана:

5 классехь-0,5 я 1,0 агло;

6 классехь-1,0 я 1,5 агло;

7 классехь-1,5 я 2 агло;

8 классехь-2 я 3 агло;

9 классехь-3 я 4 агло.

И сочиненин барам цу тлехь сецна боций хъехархочунна хаа деза, хлунда аьлча кхин дуккха а тледахкаршца бозуш бу цуьнан чулацам:

3) дешархойн йозанан хат1 тайп-тайпана хилар;

4) сочиненин тайпане хъаьжжина цуьнан чулацам хийцабалар.

1. «5» дуьллу:

а) дешнаш харжарехь я предложенеш хлитторехь цхьаннал-шиннал сов г1алат дацахь;

аь) цхьаннал сов доцуш жима орфографин я пунктуацин г1алат хилахь.

2. «4» дуьллу:

а) дешнаш харжарехь я предложенеш хлитторехь кхааннал сов г1алат ца хилахь;

аь) шиннал сов орфографин а, шиннал сов пунктуацин а г1алат дацахь.

3. «3» дуьллу:

а) дешнаш харжарехь я предложенеш хлитторехь пхеаннал-ялханнал сов г1алат дацахь;

аь) пхеаннал сов орфографин а, ялханнал сов пунктуацин а г1алат дацахь.

4. «2» дуьллу:

а) дешнаш харжарехь я предложенеш хлитторехь ворхланга кхочуш г1алат делахь;

аь) кхойттанга кхочуш орфографин а, пунктуацин а г1алат делахь, царна юкьахь ворхланга кхочуш орфографин г1алат а долуш.

Сочиненина ши оценка юьллу: хьалхарниг литературина, шолг1аниг нохчийн маттана.

Республикерчу берриге а нохчийн меттан, литературин хъехархоша шайн балха тлехь пайдаэца безар бу оценкийн оцу норманех.

V-IX классийн дешархойн тестах хааршна мах хадорехь хъехархочо

куьйгалла оьцу кху некъех:

1. «5» дуьллу, нагахь санна тестах тлехь цхьа а г1алат дацахь.

2. «4» дуьллу, цхьаннал сов г1алат ца хилахь.

3. «3» дуьллу, шиннал сов г1алат а ца хилахь.

4. «2» дуьллу, кхааннал сов г1алат хилахь.

**Паспорт фонда оценочных средств
по предмету «Английский язык»**

№ п/п	Наименование оценочного средства	Четверть	Разработчик
5 класс			
1.	Контрольная работа № 1 «О себе»	I	УМК «Английский язык» серии «Rainbow English» для 5—9 классов авторов О. В. Афанасьевой, И. В. Михеевой, К. М. Барановой. Источник: https://rosuchebnik.ru/product/angliyskiy-yazyk-rainbow-english-5-9-klassy-rabochaya-programma-428394/
2.	Контрольная работа №2 «Мировые животные»	II	УМК «Английский язык» серии «Rainbow English» для 5—9 классов авторов О. В. Афанасьевой, И. В. Михеевой, К. М. Барановой. Источник: https://rosuchebnik.ru/product/angliyskiy-yazyk-rainbow-english-5-9-klassy-rabochaya-programma-428394/
3.	Контрольная работа № 3 «Особые дни»	III	УМК «Английский язык» серии «Rainbow English» для 5—9 классов авторов О. В. Афанасьевой, И. В. Михеевой, К. М. Барановой. Источник: https://rosuchebnik.ru/product/angliyskiy-yazyk-rainbow-english-5-9-klassy-rabochaya-programma-428394/
4.	<i>Итоговая контрольная работа № «Каникулы»</i>	IV	УМК «Английский язык» серии «Rainbow English» для 5—9 классов авторов О. В. Афанасьевой, И. В. Михеевой, К. М. Барановой. Источник: https://rosuchebnik.ru/product/angliyskiy-yazyk-rainbow-english-5-9-klassy-rabochaya-programma-428394/
6 класс			
5.	Контрольная работа №1 «Виды транспорта»	I	УМК «Английский язык» серии «Rainbow English» для 5—9 классов авторов О. В. Афанасьевой, И. В. Михеевой, К. М. Барановой.

			Источник: https://rosuchebnik.ru/product/angliyskiy-yazyk-rainbow-english-5-9-klassy-rabochaya-programma-428394/
6.	Контрольная работа №2 «Праздники»	II	УМК «Английский язык» серии «Rainbow English» для 5—9 классов авторов О. В. Афанасьевой, И. В. Михеевой, К. М. Барановой. Источник: https://rosuchebnik.ru/product/angliyskiy-yazyk-rainbow-english-5-9-klassy-rabochaya-programma-428394/
7.	Контрольная работа №3 «Еда и напитки»	III	УМК «Английский язык» серии «Rainbow English» для 5—9 классов авторов О. В. Афанасьевой, И. В. Михеевой, К. М. Барановой. Источник: https://rosuchebnik.ru/product/angliyskiy-yazyk-rainbow-english-5-9-klassy-rabochaya-programma-428394/
8.	Итоговая контрольная работа №4 «Время летних каникул»	IV	УМК «Английский язык» серии «Rainbow English» для 5—9 классов авторов О. В. Афанасьевой, И. В. Михеевой, К. М. Барановой. Источник: https://rosuchebnik.ru/product/angliyskiy-yazyk-rainbow-english-5-9-klassy-rabochaya-programma-428394/
7 класс			
9.	Контрольная работа № 1 «Образ жизни»	I	УМК «Английский язык» серии «Rainbow English» для 5—9 классов авторов О. В. Афанасьевой, И. В. Михеевой, К. М. Барановой. Источник: https://rosuchebnik.ru/product/angliyskiy-yazyk-rainbow-english-5-9-klassy-rabochaya-programma-428394/
10.	Контрольная работа №2 «Что ждет нас в будущем»	II	УМК «Английский язык» серии «Rainbow English» для 5—9 классов авторов О. В. Афанасьевой, И. В. Михеевой, К. М. Барановой. Источник: https://rosuchebnik.ru/product/angliyskiy-yazyk-rainbow-english-5-9-klassy-rabochaya-programma-428394/

			klassy-rabochaya-programma-428394/
11.	Контрольная работа № 3 «Проблемы экологии»	III	УМК «Английский язык» серии «Rainbow English» для 5—9 классов авторов О. В. Афанасьевой, И. В. Михеевой, К. М. Барановой. Источник: https://rosuchebnik.ru/product/angliyskiy-yazyk-rainbow-english-5-9-klassy-rabochaya-programma-428394/
12.	Итоговая контрольная работа №4 «В здоровом теле здоровый дух»	IV	УМК «Английский язык» серии «Rainbow English» для 5—9 классов авторов О. В. Афанасьевой, И. В. Михеевой, К. М. Барановой. Источник: https://rosuchebnik.ru/product/angliyskiy-yazyk-rainbow-english-5-9-klassy-rabochaya-programma-428394/
8 класс			
13	Контрольная работа № 1 «Продукты питания и покупки»	I	УМК «Английский язык» серии «Rainbow English» для 5—9 классов авторов О. В. Афанасьевой, И. В. Михеевой, К. М. Барановой. Источник: https://rosuchebnik.ru/product/angliyskiy-yazyk-rainbow-english-5-9-klassy-rabochaya-programma-428394/
14	Контрольная работа №2 «Будь самим собой»	II	УМК «Английский язык» серии «Rainbow English» для 5—9 классов авторов О. В. Афанасьевой, И. В. Михеевой, К. М. Барановой. Источник: https://rosuchebnik.ru/product/angliyskiy-yazyk-rainbow-english-5-9-klassy-rabochaya-programma-428394/
15	Контрольная работа №3 «Культурный обмен»	III	УМК «Английский язык» серии «Rainbow English» для 5—9 классов авторов О. В. Афанасьевой, И. В. Михеевой, К. М. Барановой. Источник: https://rosuchebnik.ru/product/angliyskiy-yazyk-rainbow-english-5-9-klassy-rabochaya-programma-428394/
16	Итоговая контрольная	IV	УМК «Английский язык» серии

	<i>работа №4 «На досуге»</i>		«Rainbow English» для 5—9 классов авторов О. В. Афанасьевой, И. В. Михеевой, К. М. Барановой. Источник: https://rosuchebnik.ru/product/angliyskiy-yazyk-rainbow-english-5-9-klassy-rabochaya-programma-428394/
9 класс			
17	Контрольная работа №1 «Образ жизни и среда обитания»	I	УМК «Английский язык» серии «Rainbow English» для 5—9 классов авторов О. В. Афанасьевой, И. В. Михеевой, К. М. Барановой. Источник: https://rosuchebnik.ru/product/angliyskiy-yazyk-rainbow-english-5-9-klassy-rabochaya-programma-428394/
18	Контрольная работа №2 «Современные технологии»	II	УМК «Английский язык» серии «Rainbow English» для 5—9 классов авторов О. В. Афанасьевой, И. В. Михеевой, К. М. Барановой. Источник: https://rosuchebnik.ru/product/angliyskiy-yazyk-rainbow-english-5-9-klassy-rabochaya-programma-428394/
19	Контрольная работа № 3 «Город и горожане»	III	УМК «Английский язык» серии «Rainbow English» для 5—9 классов авторов О. В. Афанасьевой, И. В. Михеевой, К. М. Барановой. Источник: https://rosuchebnik.ru/product/angliyskiy-yazyk-rainbow-english-5-9-klassy-rabochaya-programma-428394/
20	<i>Итоговая контрольная работа № 4 «Трудности»</i>	IV	УМК «Английский язык» серии «Rainbow English» для 5—9 классов авторов О. В. Афанасьевой, И. В. Михеевой, К. М. Барановой. Источник: https://rosuchebnik.ru/product/angliyskiy-yazyk-rainbow-english-5-9-klassy-rabochaya-programma-428394/

**Система оценивания
по английскому языку в 5 – 9 классах.**

В соответствии со Стандартом основным объектом системы оценки результатов образования на ступени основного общего образования, ее содержательной и критериальной базой выступают планируемые результаты освоения обучающимися английского языка.

Основным направлением оценочной деятельности в соответствии с требованиями Стандарта является оценка образовательных достижений учащихся с целью итоговой оценки подготовки выпускников.

Объект оценки

В соответствии с ФГОС основным объектом системы оценки результатов образования, её содержательной и критериальной базой выступают требования Стандарта, которые конкретизируются в планируемых результатах освоения обучающимися по английскому языку.

Особенности оценки предметных результатов

Оценка предметных результатов представляет собой оценку достижения обучающимся планируемых результатов по английскому языку.

Основным объектом оценки предметных результатов в соответствии с требованиями Стандарта является способность к решению учебно-познавательных и учебно-практических задач, основанных на изучаемом учебном материале, с использованием способов действий, релевантных содержанию учебных предметов, в том числе метапредметных (познавательных, регулятивных, коммуникативных) действий.

Перечень форм оценочных средств по английскому языку.

№ п/п	Наименование формы оценочного средства	Краткая характеристика формы оценочного средства	Представление типового контрольного задания
1	2	3	4
1.	Контрольная работа	Средство оценки умений обучающихся применять полученные знания для решения задач определенного типа по теме или разделу	Комплект типовых контрольных заданий
2.	Портфолио	Целевая подборка работ обучающегося, раскрывающая его индивидуальные образовательные достижения в одной или нескольких учебных дисциплинах.	Структура портфолио
3.	Творческое задание, в том числе письменные творческие работы (эссе, сочинение и др.)	Частично регламентированное задание, имеющее нестандартное решение и позволяющее диагностировать умения, интегрировать знания различных областей, аргументировать собственную точку зрения. Может выполняться в индивидуальном порядке или группой обучающихся.	Темы групповых и/или индивидуальных творческих заданий
4.	Тест	Система стандартизированных заданий, позволяющая автоматизировать процедуру измерения уровня знаний и умений обучающегося.	Фонд тестовых заданий

Оценка достижения предметных результатов по английскому языку проводится в ходе следующих процедур с использованием оценочного инструментария:

	Оценочные процедуры	Инструментарий
1	Текущее оценивание предметной обученности	Самостоятельные работы, проверочные работы, лексические тесты.
2	Итоговая оценка предметной обученности	Итоговые контрольные работы по предмету

Контрольно-оценочная деятельность учителя как внешняя по отношению к обучающемуся система оценивания проводится в форме промежуточной аттестации, которая подразделяется на два вида:

- текущую, включающую в себя тематическое, почтвртное оценивание образовательных результатов;

- годовую, включающую в себя специально организованную учителем общественную оценку образовательных достижений обучающихся за истекший учебный год и (или) годовые контрольные виды деятельности.

Проверочная, зачётная работа состоит из задач (заданий) минимального (базового) уровня и проверяет освоение одного или нескольких критериев изученной темы. Контрольная работа проводится по текстам (контрольно-измерительным материалам), которые обязательно включает в себя задачи (задания) трёх уровней: 1) базового, 2) повышенного (углублённого) и 3) творческого (ресурсного). За полное и безошибочное выполнение задач (заданий) базового уровня в журнал выставляется основная отметка «4», за полное и безошибочное выполнение задач (заданий) базового и повышенного уровня - отметка «5», за полное и безошибочное выполнение задач (заданий) творческого уровня – дополнительная отметка «5». Таким образом, после оценивания контрольной работы в журнал выставляется полученная учеником основная отметка, которая, в случае безупречного выполнения им заданий творческого уровня, может быть дополнена отметкой «5», которая выставляется в столбец, непосредственно предшествующий столбцу, отведённому на контрольную работу.

Итоговая отметка за четверть, полугодие и (или) учебный год выставляется преимущественно по итогам всех предусмотренных рабочей программой контрольных работ.

Основными целями контрольно-оценочной деятельности педагога являются:

- обеспечение качества профессиональной деятельности в достижении обучающимися планируемых образовательных результатов;
- обеспечение своевременной оценки динамики индивидуальных достижений обучающихся в процессе освоения основной общеобразовательной программы основного общего образования;
- соотнесение фактического уровня предметных и метапредметных результатов обучающихся с планируемыми результатами освоения основной образовательной программы основного общего образования;
- проведение целенаправленной и своевременной коррекции текущих результатов освоения образовательных программ;
- педагогическая поддержка формирования у обучающихся учебной самостоятельности и ответственности, способности и готовности к дальнейшему саморазвитию, усиление мотивов познания и творчества.

Планируемые результаты обучения и освоения содержания курса по английскому языку.

Коммуникативные умения.

Говорение. Диалогическая речь

Выпускник научится вести комбинированный диалог в стандартных ситуациях неофициального общения, соблюдая нормы речевого этикета, принятые в стране изучаемого языка.

Выпускник получит возможность научиться брать и давать интервью.

Говорение. Монологическая речь

Выпускник научится:

- рассказывать о себе, своей семье, друзьях, школе, своих интересах, планах на будущее; о своём городе/селе, своей стране и странах изучаемого языка с опорой на зрительную наглядность и/или вербальные опоры (ключевые слова, план, вопросы);
- описывать события с опорой на зрительную наглядность и/или вербальные опоры (ключевые слова, план, вопросы);
- давать краткую характеристику реальных людей и литературных персонажей;
- передавать основное содержание прочитанного текста с опорой или без опоры на текст/ключевые слова/план/вопросы.

Выпускник получит возможность научиться:

- делать сообщение на заданную тему на основе прочитанного;
- комментировать факты из прочитанного/прослушанного текста, аргументировать своё отношение к прочитанному/прослушанному;
- кратко высказываться без предварительной подготовки на заданную тему в соответствии с предложенной ситуацией общения;
- кратко излагать результаты выполненной проектной работы.

Аудирование.

Выпускник научится:

- воспринимать на слух и понимать основное содержание несложных аутентичных текстов, содержащих некоторое количество неизученных языковых явлений;
- воспринимать на слух и понимать значимую/нужную/запрашиваемую информацию в аутентичных текстах, содержащих как изученные языковые явления, так и некоторое количество неизученных языковых явлений.

Выпускник получит возможность научиться:

- выделять основную мысль в воспринимаемом на слух тексте;
- отделять в тексте, воспринимаемом на слух, главные факты от второстепенных;
- использовать контекстуальную или языковую догадку при восприятии на слух текстов, содержащих незнакомые слова;
- игнорировать незнакомые языковые явления, несущественные для понимания основного содержания воспринимаемого на слух текста.

Чтение

Выпускник научится:

- читать и понимать основное содержание несложных аутентичных текстов, содержащих некоторое количество неизученных языковых явлений;
- читать и выборочно понимать значимую/нужную/запрашиваемую информацию в несложных аутентичных текстах, содержащих некоторое количество неизученных языковых явлений.

Выпускник получит возможность научиться:

- читать и полностью понимать несложные аутентичные тексты, построенные в основном на изученном языковом материале;
- догадываться о значении незнакомых слов по сходству с русским/родным языком, по словообразовательным элементам, по контексту;
- игнорировать в процессе чтения незнакомые слова, не мешающие понимать основное содержание текста;
- пользоваться сносками и лингвострановедческим справочником.

Письменная речь.

Выпускник научится:

- заполнять анкеты и формуляры в соответствии с нормами, принятыми в стране изучаемого языка;
- писать личное письмо в ответ на письмо-стимул с употреблением формул речевого этикета,

принятых в стране изучаемого языка.

Выпускник получит возможность научиться:

- делать краткие выписки из текста с целью их использования в собственных устных высказываниях;
- составлять план/тезисы устного или письменного сообщения;
- кратко излагать в письменном виде результаты своей проектной деятельности;
- писать небольшие письменные высказывания с опорой на образец.

Языковая компетентность (владение языковыми средствами)

Фонетическая сторона речи

Выпускник научится:

- различать на слух и адекватно, без фонематических ошибок, ведущих к сбою коммуникации, произносить все звуки английского языка;
- соблюдать правильное ударение в изученных словах;
- различать коммуникативные типы предложения по интонации;
- адекватно, без ошибок, ведущих к сбою коммуникации, произносить фразы с точки зрения их ритмико-интонационных особенностей, в том числе соблюдая правило отсутствия фразового ударения на служебных словах.

Выпускник получит возможность научиться:

- выражать модальные значения, чувства и эмоции с помощью интонации;
- различать на слух британские и американские варианты английского языка.

Орфография

Выпускник научится правильно писать изученные слова.

Выпускник получит возможность научиться сравнивать и анализировать буквосочетания английского языка и их транскрипцию.

Лексическая сторона речи.

Выпускник научится:

- узнавать в письменном и звучащем тексте изученные лексические единицы (слова, словосочетания, реплики-клише речевого этикета), в том числе многозначные, в пределах тематики основной школы;
- употреблять в устной и письменной речи в их основном значении изученные лексические единицы (слова, словосочетания, реплики-клише речевого этикета), в том числе многозначные, в пределах тематики основной школы в соответствии с решаемой коммуникативной задачей;
- соблюдать существующие в английском языке нормы лексической сочетаемости;
- распознавать и образовывать родственные слова с использованием основных способов словообразования (аффиксации, конверсии) в пределах тематики основной школы в соответствии с решаемой коммуникативной задачей.

Выпускник получит возможность научиться:

- употреблять в речи в нескольких значениях многозначные слова, изученные в пределах тематики основной школы;
- находить различия между явлениями синонимии и антонимии;
- распознавать принадлежность слов к частям речи по определённым признакам (артиклям, аффиксам и др.);
- использовать языковую догадку в процессе чтения и аудирования (догадываться о значении незнакомых слов по контексту и по словообразовательным элементам).

Грамматическая сторона речи.

Выпускник научится:

- оперировать в процессе устного и письменного общения основными синтаксическими конструкциями и морфологическими формами английского языка в соответствии с коммуникативной задачей в коммуникативно-значимом контексте;
- распознавать и употреблять в речи:
 - различные коммуникативные типы предложений: утвердительные, отрицательные, вопросительные (общий, специальный, альтернативный, разделительный вопросы),

побудительные (в утвердительной и отрицательной форме);

— распространённые простые предложения, в том числе с несколькими обстоятельствами, следующими в определённом порядке (We moved to a new house last year);

— предложения с начальным It (It's cold. It's five o'clock. It's interesting. It's winter);

— предложения с начальным There + to be (There are a lot of trees in the park);

— сложносочинённые предложения с сочинительными союзами and, but, or;

— косвенную речь в утвердительных и вопросительных предложениях в настоящем и прошедшем времени;

— имена существительные в единственном и множественном числе, образованные по правилу и исключения;

— имена существительные с определённым/неопределённым/нулевым артиклем;

— личные, притяжательные, указательные, неопределённые, относительные, вопросительные местоимения;

— имена прилагательные в положительной, сравнительной и превосходной степени, образованные по правилу и исключения, а также наречия, выражающие количество (many/much, few/a few, little/a little);

— количественные и порядковые числительные;

— глаголы в наиболее употребительных временных формах действительного залога: Present Simple, Future Simple и Past Simple, Present и Past Continuous, Present Perfect;

— глаголы в следующих формах страдательного залога: Present Simple Passive, Past Simple Passive;

— различные грамматические средства для выражения будущего времени: Simple Future, to be going to, Present Continuous;

— условные предложения реального характера (Conditional I — If I see Jim, I'll invite him to our school party);

— модальные глаголы и их эквиваленты (may, can, be able to, must, have to, should, could).

Выпускник получит возможность научиться:

• распознавать сложноподчинённые предложения с придаточными: времени с союзами for, since, during; цели с союзом so that; условия с союзом unless; определительными с союзами who, which, that;

• распознавать в речи предложения с конструкциями as ... as; not so ... as; either ... or; neither ... nor;

• распознавать в речи условные предложения нереального характера (Conditional II — If I were you, I would start learning French);

• использовать в речи глаголы во временных формах действительного залога: Past Perfect, Present Perfect Continuous, Future-in-the-Past;

• употреблять в речи глаголы в формах страдательного залога: Future Simple Passive, Present Perfect Passive;

• распознавать и употреблять в речи модальные глаголы need, shall, might, would.

Критерии оценивания предметных результатов по английскому языку.

Чтение и понимание англоязычных текстов.

Основным показателем успешности овладения чтением является степень извлечения информации из прочитанного текста. В жизни мы читаем тексты с разными задачами по извлечению информации. В связи с этим различают виды чтения с такими речевыми задачами как понимание основного содержания и основных фактов, содержащихся в тексте, полное понимание имеющейся в тексте информации и, наконец, нахождение в тексте или ряде текстов нужной нам или заданной информации. Поскольку практической целью изучения английского языка является овладение общением на изучаемом языке, то учащийся должен овладеть всеми видами чтения, различающимися по степени извлечения информации из текста: чтением с пониманием основного содержания читаемого (обычно в методике его называют ознакомительным), чтением с полным пониманием содержания, включая детали (изучающее чтение) и чтением с извлечением нужной либо интересующей читателя информации (про-

смотровое). Совершенно очевидно, что проверку умений, связанных с каждым из перечисленных видов чтения, необходимо проводить отдельно.

Чтение с пониманием основного содержания прочитанного (ознакомительное).

Оценка «5» ставится учащемуся, если он понял основное содержание оригинального текста, может выделить основную мысль, определить основные факты, умеет догадываться о значении незнакомых слов из контекста, либо по словообразовательным элементам, либо по сходству с родным языком. Скорость чтения англоязычного текста может быть несколько замедленной по сравнению с той, с которой ученик читает на родном языке. Заметим, что скорость чтения на родном языке у учащихся разная.

Оценка «4» ставится ученику, если он понял основное содержание оригинального текста, может выделить основную мысль, определить отдельные факты. Однако у него недостаточно развита языковая догадка, и он затрудняется в понимании некоторых незнакомых слов, он вынужден чаще обращаться к словарю, а темп чтения более замедленен.

Оценка «3» ставится школьнику, который не совсем точно понял основное содержание прочитанного, умеет выделить в тексте только небольшое количество фактов, совсем не развита языковая догадка.

Оценка «2» выставляется ученику в том случае, если он не понял текст или понял содержание текста неправильно, не ориентируется в тексте при поиске определенных фактов, не умеет семантизировать незнакомую лексику.

Чтение с полным пониманием содержания (изучающее).

Оценка «5» ставится ученику, когда он полностью понял несложный оригинальный текст (публицистический, научно-популярный; инструкцию или отрывок из туристического проспекта). Он использовал при этом все известные приемы, направленные на понимание читаемого (смысловую догадку, анализ).

Оценка «4» выставляется учащемуся, если он полностью понял текст, но многократно обращался к словарю.

Оценка «3» ставится, если ученик понял текст не полностью, не владеет приемами его смысловой переработки.

Оценка «2» ставится в том случае, когда текст учеником не понят. Он с трудом может найти незнакомые слова в словаре.

Чтение с нахождением интересующей или нужной информации (просмотровое).

Оценка «5» ставится ученику, если он может достаточно быстро просмотреть несложный оригинальный текст (типа расписания поездов, меню, программы телепередач) или несколько небольших текстов и выбрать правильно запрашиваемую информацию.

Оценка «4» ставится ученику при достаточно быстром просмотре текста, но при этом он находит только примерно 2/3 заданной информации.

Оценка «3» выставляется, если ученик находит в данном тексте (или данных текстах) примерно 1/3 заданной информации.

Оценка «2» выставляется в том случае, если ученик практически не ориентируется в тексте.

Понимание речи на слух.

Основной речевой задачей при понимании звучащих текстов на слух является извлечение основной или заданной ученику информации.

Оценка «5» ставится ученику, который понял основные факты, сумел выделить отдельную, значимую для себя информацию (например, из прогноза погоды, объявления, программы радио и телепередач), догадался о значении части незнакомых слов по контексту, сумел использовать информацию для решения поставленной задачи (например, найти ту или иную радиопередачу).

Оценка «4» ставится ученику, который понял не все основные факты. При решении коммуникативной задачи он использовал только 2/3 информации.

Оценка «3» свидетельствует, что ученик понял только 50 % текста. Отдельные факты понял неправильно. Не сумел полностью решить поставленную перед ним коммуникативную задачу.

Оценка «2» ставится, если ученик понял менее 50 % текста и выделил из него менее половины основных фактов. Он не смог решить поставленную перед ним речевую задачу.

Говорение.

Говорение в реальной жизни выступает в двух формах общения: в виде связных высказываний типа описания или рассказа и в виде участия в беседе с партнером.

Выдвижение овладения общением в качестве практической задачи требует поэтому, чтобы учащийся выявил свою способность, как в продуцировании связных высказываний, так и в умелом участии в беседе с партнером. При оценивании связных высказываний или участия в беседе учащихся многие учителя обращают основное внимание на ошибки лексического, грамматического характера и выставляют отметки, исходя только исключительно из количества ошибок. Подобный подход вряд ли можно назвать правильным.

Во-первых, важными показателями рассказа или описания являются соответствия темы, полнота изложения, разнообразие языковых средств, а в ходе беседы — понимание партнера, правильное реагирование на реплики партнера, разнообразие своих реплик. Только при соблюдении этих условий речевой деятельности можно говорить о реальном общении. Поэтому все эти моменты должны учитываться, прежде всего, при оценке речевых произведений школьников.

Во-вторых, ошибки бывают разными. Одни из них нарушают общение, т. е. ведут к непониманию. Другие же, хотя и свидетельствуют о нарушениях нормы, но не нарушают понимания. Последние можно рассматривать как оговорки.

В связи с этим основными критериями оценки умений говорения следует считать:

- соответствие теме,
 - достаточный объем высказывания,
 - разнообразие языковых средств и т. п.,
- а ошибки целесообразно рассматривать как дополнительный критерий.

Высказывание в форме рассказа, описания.

Оценка «5» ставится ученику, если он в целом справился с поставленными речевыми задачами. Его высказывание было связным и логически последовательным. Диапазон используемых языковых средств достаточно широк. Языковые средства были правильно употреблены, практически отсутствовали ошибки, нарушающие коммуникацию, или они были незначительны. Объем высказывания соответствовал тому, что задано программой на данном году обучения. Наблюдалась легкость речи и достаточно правильное произношение. Речь ученика была эмоционально окрашена, в ней имели место не только передача отдельных фактов (отдельной информации), но и элементы их оценки, выражения собственного мнения.

Оценка «4» выставляется учащемуся, если он в целом справился с поставленными речевыми задачами. Его высказывание было связанным и последовательным. Использовался довольно большой объем языковых средств, которые были употреблены правильно. Однако были сделаны отдельные ошибки, нарушающие коммуникацию. Темп речи был несколько замедлен. Отмечалось произношение, страдающее сильным влиянием родного языка. Речь была недостаточно эмоционально окрашена. Элементы оценки имели место, но в большей степени высказывание содержало информацию и отражало конкретные факты.

Оценка «3» ставится ученику, если он сумел в основном решить поставленную речевую задачу, но диапазон языковых средств был ограничен, объем высказывания не достигал нормы. Ученик допускал языковые ошибки. В некоторых местах нарушалась последовательность высказывания. Практически отсутствовали элементы оценки и выражения собственного мнения. Речь не была эмоционально окрашенной. Темп речи был замедленным.

Оценка «2» ставится ученику, если он только частично справился с решением коммуникативной задачи. Высказывание было небольшим по объему (не соответствовало требованиям программы). Наблюдалась устная вокабуляра. Отсутствовали элементы собственной оценки. Учащийся допускал большое количество ошибок, как языковых, так и фонетических. Многие ошибки нарушали общение, в результате чего возникало непонимание между речевыми партнерами.

Участие в беседе.

При оценивании этого вида говорения важнейшим критерием также как и при

оценивании связных высказываний является речевое качество и умение справиться с речевой задачей, т. е. понять партнера и реагировать правильно на его реплики, умение поддержать беседу на определенную тему. Диапазон используемых языковых средств, в данном случае, предоставляется учащемуся.

Оценка «5» ставится ученику, который сумел решить речевую задачу, правильно употребив при этом языковые средства. В ходе диалога умело использовал реплики, в речи отсутствовали ошибки, нарушающие коммуникацию.

Оценка «4» ставится учащемуся, который решил речевую задачу, но произносимые в ходе диалога реплики были несколько сбивчивыми. В речи были паузы, связанные с поиском средств выражения нужного значения. Практически отсутствовали ошибки, нарушающие коммуникацию.

Оценка «3» выставляется ученику, если он решил речевую задачу не полностью. Некоторые реплики партнера вызвали у него затруднения. Наблюдались паузы, мешающие речевому общению.

Оценка «2» выставляется, если учащийся не справился с решением речевой задачи. Затруднялся ответить на побуждающие к говорению реплики партнера. Коммуникация не состоялась.

Оценивание письменной речи учащихся

И.Л. Бим так определяет критерии оценивания письменной речи учащихся:

Оценка «5» Коммуникативная задача решена, соблюдены основные правила оформления текста, очень незначительное количество орфографических и лексико-грамматических погрешностей. Логичное и последовательное изложение материала с делением текста на абзацы. Правильное использование различных средств передачи логической связи между отдельными частями текста. Учащийся показал знание большого запаса лексики и успешно использовал ее с учетом норм иностранного языка. Практически нет ошибок. Соблюдается правильный порядок слов. При использовании более сложных конструкций допустимо небольшое количество ошибок, которые не нарушают понимание текста. Почти нет орфографических ошибок. Соблюдается деление текста на предложения. Имеющиеся неточности не мешают пониманию текста.

Оценка «4» Коммуникативная задача решена, но лексико-грамматические погрешности, в том числе выходящих за базовый уровень, препятствуют пониманию. Мысли изложены в основном логично. Допустимы отдельные недостатки при делении текста на абзацы и при использовании средств передачи логической связи между отдельными частями текста или в формате письма. Учащийся использовал достаточный объем лексики, допуская отдельные неточности в употреблении слов или ограниченный запас слов, но эффективно и правильно, с учетом норм иностранного языка. В работе имеется ряд грамматических ошибок, не препятствующих пониманию текста. Допустимо несколько орфографических ошибок, которые не затрудняют понимание текста.

Оценка «3» Коммуникативная задача решена, но языковые погрешности, в том числе при применении языковых средств, составляющих базовый уровень, препятствуют пониманию текста. Мысли не всегда изложены логично. Деление текста на абзацы недостаточно последовательно или вообще отсутствует. Ошибки в использовании средств передачи логической связи между отдельными частями текста. Много ошибок в формате письма. Учащийся использовал ограниченный запас слов, не всегда соблюдая нормы иностранного языка. В работе либо часто встречаются грамматические ошибки элементарного уровня, либо ошибки немногочисленны, но так серьезны, что затрудняют понимание текста. Имеются многие ошибки, орфографические и пунктуационные, некоторые из них могут приводить к непониманию текста.

Оценка «2» Коммуникативная задача не решена. Отсутствует логика в построении высказывания. Не используются средства передачи логической связи между частями текста. Формат письма не соблюдается. Учащийся не смог правильно использовать свой лексический

запас для выражения своих мыслей или не обладает необходимым запасом слов. Грамматические правила не соблюдаются. Правила орфографии и пунктуации не соблюдаются.

Выполнение тестовых заданий оценивается по следующей схеме (О.В. Афанасьева и др., «Контрольные и проверочные задания». М., Просвещение), если автором теста не предусмотрена другая:

выполнено 65% работы – «3», 80% – «4», 95-100% – «5».

1. Контрольная работа «О себе»

1. Write the nationalities.

- 1 Russia 5 the UK
2 France 6 Canada
3 Japan 7 Australia
4 the USA

2. Write the numbers.

- 1 99 4 60
2 32 5 43
3 48

3. Fill in: *has, hasn't, have, haven't*.

1 they got a computer?
Yes, they
want to buy a doll.

2 he got a sister ?
No, he

3 Tom got a pen in his school bag?
£ 2.

Yes, he

4 you got a computer?

c Sure. That's £ 4.

No, I

d Yes, it is.

e That's a good

idea.

4. Circle the correct word.

1 That / This boy over there is John.

2 This / These books are Tony's.

5. Write the plurals.

- 1 child 5 watch
2 man 6 boy
3 box 7 party
4 leaf

6. Match the exchanges.

1 __ How about this

a I

key ring?

2 __ Can I have two,
please?

b It's

3 __ How can I help
you?

4 __ How much is it?

5 __ Is this your new
scarf ?

- 3 This / These is our friend, Pete.
 4 Those / This gloves are from my mum.

2. Контрольная работа №2 «Мировые животные»

1 Complete the names of the animals.

- 1 g _ _ _ _ _ e
 2 e _ _ p _ _ _ _
 3 m _ n _ _ y
 4 p _ _ r _ t
 5 b _ _ r

- 1 she/eat/vegetables? (v)
 2 they/like /the/animals? (v)
 3 tigers/live/in/Brazil?(x)
 4 elephants/eat/meat?(x)
 5 birds/eat/insects?(v)

2 Circle the odd one out.

- 1 elephant – fur – trunk – tail
 2 feathers – beak – insect – wings
 3 lion – paw – tail – feather
 4 giraffe – tail – neck – wings
 5 tiger – bear – zoo – penguin

5 Use the sentences to complete the dialogue.

- 1) What's wrong with him?
 2) Let's have a look at him
 3) Really? How?
 4) What's the matter?

Vet: Hi, Kelly. 1).....?

Kelly: It's Ben, my dog. He doesn't look happy.

Vet: 2).....?

3 Put the words in the correct order

to make full sentences.

- 1 plays/on/football/He/Mondays.
 2 Brazil/in/lives/ He
 3 live/trees/in/Monkeys
 4 plants/Rhinos/eat.
 5 A/likes/cat/milk.

Kelly: I think he's got a broken leg.

Vet: 3)

Kelly: I don't really know.

Vet: OK. 4)

4 Use the prompts to write questions and answers as in the example.

0 you/like/tigers(x)

Do you like tigers?

No, I don't.

3. Контрольная работа № 3 «Особые дни»

1 Match the words to form collocations.

- 1 __have a bonfires
2 __ dress b gifts
3 __ exchange c up
 4 __ light d special food
- to complete the**

- 5 __ decorate e street parades
about pizza?
6 __ cook f the house

2 Fill in the missing letters.

- 1 a c _ _ _ _ n 5 a p _ _ _ _ t of pasta
of milk
2 a b _ _ _ _ e 6 a b _ _ of cereal
of olive oil
3 a b _ _ _ _ l
of sugar
4 a g _ _ _ s of orange juice

3 Choose the correct word

- 1 a/some potatoes 5 some / a biscuits
2 some / an eggs 6 a / some rice
3 a /an apple 7 an /a banana
4 some / a milk 8 some / a sugar

4 Fill in the gaps with: *some, any, much, many.*

- 1 A: Howpotatoes have we got?
B: Not
- 2 There are peas, but there aren'tonions.
- 3 A: Are thereapples?
B: Yes, but not

4 A: Are therebananas?

B: No, there are aren't

5 Use the prompts exchanges.

1) Can I take your order? How

There is some. Enjoy your meal.

That would be nice.

1A: Would you like a glass of milk?

B:

2 A:

B:I'd like a cheese sandwich, please.

3 A:

B: I don't think so.

4 A:

B: Thank you.

5A: Is there any orange juice?

B:

4. Контрольная работа № 4 «Каникулы»

1 Fill in the right word.

1 I will go on a s _ _ _ _ _
music?

holiday this winter.

2 Bob likes e _ _ _ _ _

sports; he goes bungee jumping

4 Fill in *can* or *can't*.

1 I listen to some

No, you Dad is sleeping.

2 Excuse me, you smoke in here.

3 You hire jet skis from the hotel.

every day.

4 We take the bus to the beach.

3 I love c _ _ _ _ _ holidays
There's one every hour.

where we stay in a tent.

4 I think we'll go on a coach t _ _ _ all

around Scotland next summer.

5 Circle the correct word.

1 I **will** / **won't** go to school today. I'm ill.

2 Will you **get** / **getting** the tickets for me?

2 Match to form names of sports and activities.

3 I think she **is** / **will** come to the party later.

4 'Why don't you come for lunch?' 'Okay,

1 __ rock ...

a surfing

I **won't** / **will**.'

2 __ jet ...

b climbing

5 Don't stay in the sun or you **will**

/are get

3 __ scuba ...

c biking

sunburn.

4 __ mountain ...

d seeing

6 'She will

be late for work'. No, she

will/won't.

5 __ sight ...

e diving

7 I **will/won't** go shopping now. It's

too late.

6 __ wind ...

f skiing

8 'Will

you help me, please?' 'Of course I

won't'/ will.'

9 One day I **won't** / **will** be famous.

3 Match 1- 4 with a – d.

1 __ I've got toothache.

6 Complete the exchanges.

2 __ I've got stomachache.

1 A: Hello, can I)

3 __ I've got a temperature.
please?

B: Yes, I 2).....rent a car,

4 __ I've got a sunburn.

2 A: Will you come hiking with me?

B: I'm sorry but 3)

a Stay out of the sun!

3 A: 4) is it per day?

b See a dentist!

B: It's €24.

c See a doctor!

d Take an aspirin!

4 A: What's 5)

1. Контрольная работа №1 «Виды транспорта»

1 Guess the words .

1 traffic s _ _ _

4 zebra _ _ _ _ _

2 seat b _ _ _

5 parking z _ _ _

3 traffic l _ _ _ _

6 yellow l _ _ _ _

2 Fill in: in, on, by, of.

1 He's travelling the 8 o'clock train.

2 We go to schoolfoot.

3 She is afraid of travellingplane.

4 Don't lean outthe window.

5 Walkthe pavement.

3 Complete the sentences with these words.

• sail • drive • ride • fly • cross

1 I can't a plane, but I cana boat.

2 Don't the road when the light is red

3 If you want to learn how to a car, you can go toa driving school.

4 When the weather is good, Imy bike in the park.

4 Write the opposites.

1 go -

2 turn left -

3 go up the street -

4 red lights -.....

5 fast-

5 Put the words in the correct order to form

full sentences.

1 both/cross/ways/look/before/you/road/the

2 parked/cross/between/don't/cars

3 traffic/against/ride/don't

4 bicycle/wear/helmet/a

5 pavement/stand/on/the

6 Put the sentences in the correct order to make a dialogue.

_ Yes, there's one quite near.

_ You're welcome.

_ How do I get there?

_ Excuse me, is there a hospital near here?

_ Go down Bridge Road and turn left into Green Street. _ Thank you.

2. Контрольная работа №2 «Праздники»

1 Fill in *make* or *do*.

1 a special dish

2the shopping

3your homework

4..... the decorations

5the washing-up

6tea

7..... the dusting

2 Match the words to form

1 light a gifts

2 exchange b the house

3 decorate c lamps

4 make d a costume

5 wear e preparations

6 visit f the fireworks

7 watch j people

3 Fill in the sentences with the words below.

• up • out • over • fun • round • in

1 Children usually have dressing

2 Come here and join..... the game.

3 Can I pop to borrow some sugar? It's run

4 Fill in the gaps with the *present continuous*.

1 A: What (Lizzie/do) right now?

B: She (make) tea.

2 A: Hey! You(not/watch) the fireworks!
B: Yes, I am! I(take) some pictures as well.
3 A:(the twins/cut) the bread?
B: No, they are washing the dishes.

5 Use the prompts to fill in the gaps.

- Who are they for? • Nothing special.
- Not bad at all. • It's awful.
- I don't like them.

1 A: What are the toffee apples like?

B:

2 A: Is the festival good?

B:.....

3 A: What do you think of my costume?

B:

4 A: How do you like the food?

B: I really don't like it.

5 A:

B: My mother.

3. Контрольная работа №3 «Еда и напитки»

1 Circle the odd word out.

breakfast - lunch - dinner - dessert

lemon - jam - honey - sugar

boil - fry - order - bake

starters - drink - main courses - desserts

bread - fibre - iron - vitamin

2 Write the correct word.

a b _ _ _ _ of olive oil

a b _ _ of cereal

a p _ _ _ _ of biscuits

a b _ _ of rice

a j _ _ of jam

a I _ _ _ of bread

a b _ _ of chocolate.

3 Underline the correct word.

There is some/any milk in the fridge.

Are there any/some bananas left?

There are a lot of/much biscuits in the box.

There wasn't many/any coffee left.

Is there much/many rice left?

There are much/many dishes to choose from.

I want a few/a little sugar in my coffee.

We've got a little/a few oranges here.

4 Put the verbs in brackets in the *present*

simple, present continuous or simple past.

1(you/bake)a cake for your birthday last week.

2 He (eat) pasta twice a week.

3 We(have) lunch together yesterday.

4 Mum(bake) a cake now.

5 Where(you/go)? To the supermarket.

6 Sheila(not/like) spicy food.

5 Match the questions to their answers.

1 Can I have the menu?

2 Would you like anything to drink?

3 Are you ready to order sir?

4 How about some creamy mushrooms?

a No, I'm on a diet.

b Here you are, sir.

c A glass of mineral water, please.

d Yes. I'd like the chef's salad, please.

4. Контрольная работа №4 «Время летних отпусков»

1 Write the adjective.

1 sun - 3 fog -

2 rain - 4 chill -

2 Match the words.

1 taste a performance

2 buy b souvenirs

3 visit c a party

4 attend d local food

5 have e art galleries

3 Circle the odd word out.

- 1 boots - trainers - shorts - shoes
- 2 cloudy - shabby - hot - windy
- 3 go: skiing - diving - camping - swimming

4 Circle the correct answer.

- 1 She's tired. She will / is going to sleep early tonight.
- 2 The doorbell is ringing. I will / am going to answer it.
- 3 Dr Brown is travelling / will travel to Paris tomorrow morning.
- 4 I am seeing / will see my dentist on Wednesday.

5 Complete the exchanges.

- 1 Can I borrow your hat? Yes,
- 2 May I use your camera? No, I'm
- 3 Can I use your pen? Yes, that's
- Could I borrow your coat? No,.....

Контрольно-оценочные материалы по английскому языку 7 класс

Контрольная работа №1 «Образ жизни»

Variant A

1. Fill in the correct preposition and write them out.

Afte	into	of	on	out
over				

- 1) My brother and his friends hang _____ at the shopping centre on Saturdays.
- 2) I saw 2 policemen running _____ a robber.
- 3) We ran out _____ milk, so can you buy some when you're at the supermarket?

2. Put the words in brackets into the Present Simple or Present Continuous and write down these sentences into your test book.

- 1) We _____ (feed) the chickens every morning at 6:30.
- 2) We _____ (go) to the cinema tomorrow afternoon. Would you like to come with us?
- 3) I _____ (study) in my bedroom at the moment , but I can join you in the park later.

3. Choose the correct response.

- 1) I'm always late for my class! _____ a) Why don't you go home?
- 2) I've got a toothache. _____ b) I think you should see a dentist.
- 3) I want to help prevent crime. _____ c) Why doesn't he get a cat?
- 4) I'm feeling a bit homesick. _____ d) Why don't you buy an alarm clock?
- 5) My grandpa doesn't like living on his own. _____ e) How about join neighborhood watch?

4. Read the text and mark the sentences T (true) or F (false).

Fires that happen in the home are a very serious problem today. In America, there are over 100,000 home fires every year and many start in the kitchen. There are a lot of things you can do to

protect your house from fire. First of all, you need to follow a few safety rules. You should never leave the kitchen while you are cooking. It's also a bad idea to wear loose clothes when you cook. Always keep the cooking area clean and don't let children come very close to the cooker. It is also important to know what to do if a fire starts. If a pan catches fire, don't throw water on it! Put a blanket over it and turn off the heat. If the fire doesn't go out, call the fire brigade. If a fire starts inside the oven, keep the door shut and turn it off. If you burn yourself, run cold water over the burn. Finally, install a smoke alarm and learn how to use it. Also, know the number of your fire brigade by heart. It's better to be safe than sorry.

- 1) In America, there are more than 100,000 home fires a year. _____
- 2) Call the fire brigade if a fire doesn't go out right away. _____
- 3) Children should stay close to the cooker. _____
- 4) A lot of home fires start in kitchens. _____
- 5) You should keep your cooking area clean. _____
- 6) If a fire starts, pour water on it to put it out. _____
- 7) You should have a smoke alarm and know how to use it. _____
- 8) You shouldn't wear loose clothes when cooking. _____
- 9) There's not much we can do to stop fires. _____
- 10) You should always leave the kitchen while cooking. _____

Variant B

1. Fill in the correct preposition and write them out.

Afte into of on out over

- 1). I ran _____ an old friend at the supermarket yesterday.
- 2). If a burglar breaks into your house, always hand _____ your valuables.
- 3). We ran out _____ milk, so can you buy some when you're at the supermarket?

2. Put the words in brackets into the Present Simple or Present Continuous and write down these sentences into your test book.

- 1). She _____ (visit) her grandma every Sunday afternoon.
- 2). I _____ (cook) the dinner this evening, so please don't be late.
- 3). Be quite! The baby _____ (sleep).

3. Choose the correct response.

- 1) I'm always late for my class! _____ a) Why don't you go home?
- 2) I've got a toothache. _____ b) I think you should see a dentist.
- 3) I want to help prevent crime. _____ c) Why doesn't he get a cat?
- 4) I'm feeling a bit homesick. _____ d) Why don't you buy an alarm clock?
- 5) My grandpa doesn't like living on his own. _____ e) How about join neighborhood watch?

4. Read the text and mark the sentences T (true) or F (false).

Fires that happen in the home are a very serious problem today. In America, there are over 100,000 home fires every year and many start in the kitchen. There are a lot of things you can do to protect your house from fire. First of all, you need to follow a few safety rules. You should never leave the kitchen while you are cooking. It's also a bad idea to wear loose clothes when you cook. Always keep the cooking area clean and don't let children come very close to the cooker. It is also important to know what to do if a fire starts. If a pan catches fire, don't throw water on it! Put a blanket over it and turn off the heat. If the fire doesn't go out, call the fire brigade. If a fire starts inside the oven, keep the door shut and turn it off. If you burn yourself, run cold water over the burn. Finally, install a smoke alarm and learn how to use it. Also, know the number of your fire brigade by heart. It's better to be safe than sorry.

- 1) In America, there are more than 100,000 home fires a year. _____
- 2) Call the fire brigade if a fire doesn't go out right away. _____
- 3) Children should stay close to the cooker. _____
- 4) A lot of home fires start in kitchens. _____
- 5) You should keep your cooking area clean. _____
- 6) If a fire starts, pour water on it to put it out. _____
- 7) You should have a smoke alarm and know how to use it. _____
- 8) You shouldn't wear loose clothes when cooking. _____
- 9) There's not much we can do to stop fires. _____
- 10) You should always leave the kitchen while cooking. _____

Контрольная работа №2 «Что ждёт нас в будущем?»

Variant A

1. Complete the words.

- 1) l _ _ t _ p
- 2) _ a d _ _ t s
- 3) a _ s _ g _ m e _ _

2. Choose the right form of the verb and write these sentences down.

- 1) I promise I am going to/will take out the rubbish.
- 2) I will/am going to order some cheese food if you want.

3. Put the verbs in brackets into the Future Simple or the Present Simple.

- 1) He always _____ (lock) the door when he leaves for work.
- 2) If I _____ (hear) anything about the accident, I'll let you know.

4. Read the essay below and choose A, B or C to complete the sentences.

Most people today cannot imagine their life without a mobile phone. I believe it is one of the most important innovations ever. Thanks to mobile phones, our lives are much easier today.

First of all, if you have a mobile phone you can make phone calls no matter where you are. For example, you can call a friend to let them know that you lost your way or are going to be late. As a result, you feel safer and less stressed. In addition, we can use mobile phones to send text messages. We can write messages to friends giving them news or sending them birthday wishes. We can even listen to the radio while travelling on a bus or the metro. However, some people would argue that it has a negative effect on our life. If we use mobile phones all the time, it is bad for our health.

In my opinion, mobile phones have more advantages than disadvantages if we use them correctly. Our lives are better with them and they are here to stay.

- 1) Most people nowadays _____.
 - A. cannot live without mobile phones.
 - B. imagine life without mobile phones.
 - C. live without mobile phones.
- 2) Thanks to mobile phones, our lives have become _____.
 - A. simpler.
 - B. more exciting.
 - C. more complicated.
- 3) One of the advantages of mobile phones is that _____.
 - A. they play music.
 - B. they are cheap.
 - C. they let us call people wherever we are.
- 4) Mobile phones are also used to _____.
 - A. send wishes.
 - B. send letters.
 - C. send bills.
- 5) The main disadvantage of mobile phones is that _____.
 - A. they are expensive.
 - B. they are bad for our health.
 - C. they create stress.

Variant B

1. Complete the words.

- 1) a _ s _ g _ m e _ _
- 2) s _ b _ a _ _ n _ s
- 3) _ u t _ _ n

2. Choose the right form of the verb and write these sentences down.

- 1) Look at those black clouds! It's probably will/ going to rain.
- 2) I want to buy a new DVD so I will/am going to save my pocket money.

3. Put the verbs in brackets into the Future Simple or the Present Simple.

- 1) Maybe I _____ (be) a writer when I grow up.
- 2) If I have a party, I _____ (invite) all my friends.

4. Read the essay below and choose A, B or C to complete the sentences.

Most people today cannot imagine their life without a mobile phone. I believe it is one of the most important innovations ever. Thanks to mobile phones, our lives are much easier today.

First of all, if you have a mobile phone you can make phone calls no matter where you are. For example, you can call a friend to let them know that you lost your way or are going to be late. As a result, you feel safer and less stressed. In addition, we can use mobile phones to send text messages. We can write messages to friends giving them news or sending them birthday wishes. We can even listen to the radio while travelling on a bus or the metro. However, some people would argue that it has a negative effect on our life. If we use mobile phones all the time, it is bad for our health.

In my opinion, mobile phones have more advantages than disadvantages if we use them correctly. Our lives are better with them and they are here to stay.

- 1) Most people nowadays _____.
 - A. cannot live without mobile phones.
 - B. imagine life without mobile phones.

- C. live without mobile phones.
- 2) Thanks to mobile phones, our lives have become _____.
- A. simpler.
B. more exciting.
C. more complicated.
- 3) One of the advantages of mobile phones is that _____.
- A. they play music.
B. they are cheap.
C. they let us call people wherever we are.
- 4) Mobile phones are also used to _____.
- A. send wishes.
B. send letters.
C. send bills.
- 5) The main disadvantage of mobile phones is that _____.
- A. they are expensive.
B. they are bad for our health.
C. they create stress.

Контрольная работа № 3 «Проблемы экологии»

Variant A

1. Match the words.

- | | |
|------------------------|--------------|
| 1. solar | a. pollution |
| 2. endangered | b. rubbish |
| 3. factory | c. power |
| 4. natural | d. out |
| 5. air, water and soil | e. waste |
| 6. toxic | f. a pond |
| 7. wipe | g. habitat |
| 8. clean out | h. species |
| 9. collect | i. fumes |

2. Complete with the Present Perfect Continuous form of the verb in brackets.

1. People _____ (pollute) the atmosphere for 100 years.
2. Toxic fumes _____ (poison) our planet.
3. Air pollution _____ (destroy) the sculpture for 50 years.

3. Fill in: have to, don't have to

- I _____ water the flowers. I've done it.
- He _____ take the dog for a walk before she leaves.
- You _____ give me a lift. I will walk.

4. Fill in the correct question tag

1. She isn't here, _____?
2. They live in Paris, _____?
3. The boys are playing football now, _____?

5. Read the article and choose A, B or C to complete the gaps.

Are we doing enough to protect animals? Animal species are disappearing from our planet fast. Scientists believe that 50 animal species are being wiped out in the wild every day. This happens because they lose their natural 1) _____. Some say that the only way to 2) _____ endangered animals is to place them in a zoo. They claim that zoos keep the animals safe from harm and help 3) _____ their numbers. On the other hand, other people say that zoos can't 4) _____ an animal's natural habitat. That's why we need to focus on protecting their natural environments in the wild. In my opinion, it is difficult to say what is best for our animal friends. I believe that more work should be done to protect animals' natural habitats. If we all lend a 5) _____, we can work wonders!

- | | | |
|-------------|-------------|----------------|
| A. habitats | B. dangers | C. atmospheres |
| A. donate | B. protect | C. pollute |
| A. stop | B. increase | C. gather |
| A. teach | B. join | C. replace |
| A. ear | B. hand | C. foot |

Variant B

1. Match the words.

- | | |
|------------------------|--------------|
| 1. solar | a. pollution |
| 2. endangered | b. rubbish |
| 3. factory | c. power |
| 4. natural | d. out |
| 5. air, water and soil | e. waste |
| 6. toxic | f. a pond |
| 7. wipe | g. habitat |
| 8. clean out | h. species |
| 9. collect | i. fumes |

2. Complete with the Present Perfect Continuous form of the verb in brackets.

1. People _____ (think) over green cities issues since they moved.
2. The family _____ (use) solar power panel to heat the house in winter.
3. My parents _____ (donate) money to WWF for a long time.

3. Fill in: have to, don't have to

- They _____ give me a lift. I will walk.
 We _____ do something to help the planet.
 He _____ go to the desert to see camels. He can see them at the zoo.

4. Fill in the correct question tag

1. The girls are playing piano now, _____?
2. He couldn't swim when he was three, _____?
3. Ann and Peter went to the concert hall yesterday, _____?

5. Read the article and choose A, B or C to complete the gaps.

Are we doing enough to protect animals? Animal species are disappearing from our planet fast. Scientists believe that 50 animal species are being wiped out in the wild every day. This happens because they lose their natural 1) _____. Some say that the only way to 2) _____ endangered animals is to place them in a zoo. They claim that zoos keep the animals safe from harm and help 3) _____ their numbers. On the other hand, other people say that zoos can't 4) _____ an animal's natural habitat. That's why we need to focus on protecting their natural environments in the wild. In my opinion, it is difficult to say what is best for our animal friends. I believe that more work should be done to protect animals' natural habitats. If we all lend a 5) _____, we can work wonders!

- | | | |
|-------------|-------------|----------------|
| A. habitats | B. dangers | C. atmospheres |
| A. donate | B. protect | C. pollute |
| A. stop | B. increase | C. gather |
| A. teach | B. join | C. replace |
| A. ear | B. hand | C. foot |

Контрольная работа №4 «В здоровом теле-здоровый дух»

Variant A

1. Use the prompts to complete the phrases.

sit	move	throw	argue	lose
practise				

1. to _____ house
2. to _____ with someone
3. to _____ an exam

2. Fill in the gaps with *apart*, *behind* or *out*.

1. Tim has fallen _____ with Sam because he broke his MP3 player.
2. She fell _____ with her schoolwork when she was ill.

3. Write the correct reflexive pronoun in the gap.

1. Did you hurt _____ badly in the accident?
2. I made the meal _____.
3. We don't need any help. We are going to do it _____.

4. Fill in the correct word.

sore	ache	miserable	chip	flu	sprain	hurt
appointment						

1. Can I have some honey, please? My throat is _____.
2. I have a(n) _____ to see the doctor this afternoon.
3. Polly didn't go to school today as she had a stomach _____.

5. Read the text below and choose A, B or C to complete the sentences.

Oxfarm is a UK charity that helps people who are in need of food and water and whose lives are 1) _____ danger when natural disasters hit the 2) _____ they live in. Members 3) _____ Oxfarm are spread out around the world. Spain, Germany, the United States and Canada are only 4) _____ of the countries that are part of the Oxfarm family. Volunteers from all over the world offer their help to improve the quality of life of 5) _____ people.

- | | | |
|----------|---------|----------|
| A) in | B) out | C) on |
| A) world | B) area | C) house |

- | | | |
|-----------|------------|------------|
| A) to | B) under | C) of |
| A) some | B) many | C) any |
| A) unable | B) unlucky | C) unusual |

Variant B

1. Use the prompts to complete the phrases.

sit move throw argue lose practise

1. to _____ an exam
2. to _____ a party
3. to _____ something valuable

2. Fill in the gaps with apart, behind or out.

1. He fell _____ with her schoolwork when she was ill.
2. The bookcase fell _____ as soon as we placed some books on it.

3. Write the correct *reflexive pronoun* in the gap.

1. He usually goes to the gym by _____.
2. The computer switched off by _____.
3. The new teacher introduced _____ to the class.

4. Fill in the correct word.

sore ache miserable chip flu sprain hurt appointment

1. John has _____ his back and has to rest.
2. When you _____ a tooth you have to go to the dentist.
3. What happened? Did you _____ your wrist?

5. Read the text below and choose A, B or C to complete the sentences.

Oxfarm is a UK charity that helps people who are in need of food and water and whose lives are
 1) _____ danger when natural disasters hit the 2) _____ they live in. Members
 3) _____ Oxfarm are spread out around the world. Spain, Germany, the United States and
 Canada are only 4) _____ of the countries that are part of the Oxfarm family. Volunteers
 from all over the world offer their help to improve the quality of life of 5) _____ people.

- | | | |
|-----------|------------|------------|
| A) in | B) out | C) on |
| A) world | B) area | C) house |
| A) to | B) under | C) of |
| A) some | B) many | C) any |
| A) unable | B) unlucky | C) unusual |

Контрольно-оценочные материалы по английскому языку 8 класс

Контрольная работа №1 «Продукты питания и покупки»

Variant A

1. Underline the correct item.

1. This dish is delicious and doesn't take **much/many** time to prepare.
2. What is Jane doing? She has **been to/been in** the dressing room for an hour.
3. There were very **little/few** people at the restaurant, so it was easy for us to find a table.
4. Lyn's family moved to Spain from **-/ the** UK when she was still a baby.
5. Your doctor can give you some good **advice/ advices** on how to follow a more balanced diet.
6. Dad will back in half an hour. He's **gone to/been to** the newsagent's to pick up today's paper.
7. Ann can't make it to dinner tonight, but the good news **is/ are** that she'll be able to spend the whole weekend with us.
8. Her grandmother has a **gold Russian/ Russian gold** pair of earrings.
9. Can I pay **by/in**cheque, please?
10. "Do you want to have lunch with me?" – "Sure. I have **a little/a few** free time before my next class."

2. Fill in the missing word. There are three answers you do not need to use.

Pride, packed, pinch, fussy, demand, side, basically, stock

1. If you add a _____ of salt, it will taste better.
2. It's very popular so it is in great _____ at the moment.
3. Traditional Spanish tortilla, which is _____ a thick potato omelette, is very popular in Spain.
4. A lot of young children don't like many types of food. They are _____ eaters.
5. Mothers take great _____ in creating 'school-bentos' for their children.

3. Put the words in brackets into the Present Perfect or the Present Perfect Continuous.

1. He _____ (**work**) very hard recently. He needs some time off.
2. _____ (**you /ever/ eat**) Chinese food?
3. Liz _____ (**go**) to the flea market. She'll be back in an hour.
4. _____ (**you/clean**) all morning?
5. We _____ (**not/buy**) all our Christmas presents yet.

4. Underline the correct item.

1. This dish is delicious and doesn't take **much/many** time to prepare.
2. What is Jane doing? She has **been to/been in** the dressing room for an hour.
3. There were very **little/few** people at the restaurant, so it was easy for us to find a table.
4. Lyn's family moved to Spain from **-/ the** UK when she was still a baby.
5. Your doctor can give you some good **advice/ advices** on how to follow a more balanced diet.
6. Dad will back in half an hour. He's **gone to/been to** the newsagent's to pick up today's paper.
7. Ann can't make it to dinner tonight, but the good news **is/ are** that she'll be able to spend the whole weekend with us.
8. Her grandmother has a **gold Russian/ Russian gold** pair of earrings.
9. Can I pay **by/in**cheque, please?

10. "Do you want to have lunch with me?" – "Sure. I have **a little/a few** free time before my next class."

5. Use the sentences (a-e) to complete the dialogue.

1. Lisa: This antique table is really beautiful. 1) ____ **a)** It was a bargain.

Maria: Yes, I bought it 2 days ago. 2) _____ **b)** Is it new?

Lisa: It really suits your living room.

Where did you buy it?

c) I'm glad you like it.

Maria: 3) _____ **d)** It's just around the corner from the florist's.

Lisa: I've never been there. Whereabouts is it?

e) At Pete's Antique Shop in the town centre.

Maria: 4) _____

Lisa: Was it expensive?

Maria: Not at all. 5) _____. I got it for half the original price.

Lisa: Fantastic! Maybe I'll go and have a look on Saturday.

Maria: We can go together if you like.

Lisa: Great! See you there.

Vriant B

1. Underline the correct item.

1. It's fun looking through the things at the open-air **malls /stalls**.

2. "I like scrambled eggs. How about you?" – "I prefer them **poached/ mashed**."

3. Be careful not to **spill the salt /spill the beans** and tell Tom about a surprise party.

4. Don't worry, I'll show you how to set the table for a formal dinner; it's a **cup of tea/piece of cake**.

5. "I can't believe that we spent so much money at the supermarket!" - "Well, prices have gone **with/ up** again."

6. Liz is on a very tight **budget/bargain** right now, so she doesn't want to spend money on anything she doesn't really need.

7. She bought a beautiful handbag that goes **with /off** all her clothes.

8. Milk and other dairy products are very **appealing/ nourishing** for young children, as they help them grow strong and healthy.

9. The loud street **bargains/ vendors** create a colourful atmosphere.

10. Can you **pour/ peel** the vegetables, please?

2. Fill in the missing word. There are three answers you do not need to use.

demand, pinch, fussy,packed, side, basically, pride, stock

1. A lot of young children don't like many types of food. They are _____ eaters.

2. Mothers take great _____ in creating 'school-bentos' for their children

3. It's very popular so it is in great _____ at the moment.

4. If you add a _____ of salt, it will taste better.

5. Traditional Spanish tortilla, which is _____ a thick potato omelette, is very popular in Spain.

3. Put the words in brackets into the Present Perfect or the Present Perfect Continuous.

1. We _____ (not/buy) all our Christmas presents yet.

2. _____ (you/write) all morning?

3. Phil _____ (go) to the supermarket. He'll be back in an hour.

4. _____ (you /ever/ eat) Japanese food?
5. He _____ (work) very hard recently. He needs some time off.

4. Underline the correct item.

1. Tom can't make it to dinner tonight, but the good news **is/ are** that he'll be able to spend the whole weekend with us.
2. Can I pay **by/in**cheque, please?
3. Mark will back in half an hour. He's **gone to/been to** the newsagent's to pick up today's paper.
4. Her aunt has a **gold Russian/ Russian gold** pair of earrings.
5. "Do you want to have lunch with me?" – "Sure. I have **a little/a few** free time before my next class."
6. There were very **little/few** people at the restaurant, so it was easy for us to find a table.
7. This dish is delicious and doesn't take **much/many** time to prepare.
8. Helen's family moved to German from **-/ the** UK when she was still a baby.
9. What is Kate doing? She has **been to/been in** the dressing room for an hour.
10. Your doctor can give you some good **advice/ advices** on how to follow a more balanced diet.

5. Use the sentences (a-e) to complete the dialogue.

Lisa: This antique table is really beautiful. 1) ____ **a)** I'm glad you like it.

Maria: Yes, I bought it 2 days ago. 2) _____ **b)** Is it new?

Lisa: It really suits your living room.

Where did you buy it?

c) It's just around the corner from the

florist's.

Maria: 3) _____ **d)** It was a bargain.

Lisa: I've never been there. Whereabouts is it?

e) At Pete's Antique Shop in the town centre.

Maria: 4) _____

Lisa: Was it expensive?

Maria: Not at all. 5) _____. I got it for half the original price.

Lisa: Fantastic! Maybe I'll go and have a look on Saturday.

Maria: We can go together if you like.

Lisa: Great! See you there.

Контрольная работа №2 «Будь самим собой!»

Variant A

1. Circle the odd word out.

- | | |
|---------------------------------------|--|
| 1. plain / striped / sporty / checked | 3. slim / thin / thick / overweight |
| 2. velvet / linen / scruffy/ nylon | 4. elegant / casual / polka-dot/ smart |

2. Fill in the missing word. There are three answers you do not need to use.

Bushy, crooked, fit, overweight, suits, try, protruding, frizzy, slim

1. She's got a very _____ figure.
2. Ben made a nasty remark about Kate's _____ eyebrows.
3. Would you like to _____ on that dress?
4. Liz is _____. She must go on a diet.
5. Ted doesn't like his _____ nose.
6. I'm not happy with my _____ hair! I wish it was straight.

3. Underline the correct item.

1. Jenny is sitting an exam this morning, so keep your **arms/fingers** crossed.
2. The fashion show has been put **off/ out** until next Friday.
3. The first terrifying fifteen minutes of the film made my **hair/head** stand on end.
4. This ring isn't made of real gold; it's **priceless/ worthless**.
5. Tim's shirt **fits/ goes** really well with his trousers.
6. Mark has **grown/ increased** much taller, and his clothes don't fit him anymore.
7. It's a formal party. You really should put **out/on** a tie.
8. Alex has **lost/ missed** a lot of weight since he started exercising.

4. Fill in the gaps. Use *too* or *enough*.

1. Kate believes that she isn't pretty _____ to be a fashion model.
2. Betsy should put on a little weight; she's _____ skinny.
3. "What do you think of this shirt?" – "It doesn't fit you. The sleeves are _____ long."
4. "Why didn't you buy those shoes?" – "They weren't comfortable _____."
5. There are many teens who are _____ troubled about their body image.

5. Rewrite the following sentences into the passive.

- | | |
|--|---|
| 1. John Napier designed the costumes for <i>Cats</i> . | 4. They have translated the book into 25 languages. |
| 2. You cannot take pets into the theatre. | 5. The chef is preparing the food. |
| 3. The company will publish the new <i>Harry Potter</i> book next month. | |

Variant B

1. Circle the odd word out.

- | | |
|---------------------------------------|--|
| 1. plain / striped / sporty / checked | 3. slim / thin / thick / overweight |
| 2. velvet / linen / scruffy/ nylon | 4. elegant / casual / polka-dot/ smart |

2. Fill in the missing word. There are three answers you do not need to use.

Bushy, crooked, fit, overweight, suits, try, protruding, frizzy, slim

1. She's got a very _____ figure.
2. Ben made a nasty remark about Kate's _____ eyebrows.
3. Would you like to _____ on that dress?
4. Liz is _____. She must go on a diet.
5. Ted doesn't like his _____ nose.
6. I'm not happy with my _____ hair! I wish it was straight.

3. Underline the correct item.

1. Jenny is sitting an exam this morning, so keep your **arms/fingers** crossed.
2. The fashion show has been put **off/ out** until next Friday.
3. The first terrifying fifteen minutes of the film made my **hair/head** stand on end.
4. This ring isn't made of real gold; it's **priceless/ worthless**.
5. Tim's shirt **fits/ goes** really well with his trousers.
6. Mark has **grown/ increased** much taller, and his clothes don't fit him anymore.
7. It's a formal party. You really should put **out/on** a tie.
8. Alex has **lost/ missed** a lot of weight since he started exercising.

4. Fill in the gaps. Use *too* or *enough*.

1. Kate believes that she isn't pretty _____ to be a fashion model.
2. Betsy should put on a little weight; she's _____ skinny.
3. "What do you think of this shirt?" – "It doesn't fit you. The sleeves are _____ long."
4. "Why didn't you buy those shoes?" – "They weren't comfortable _____."
5. There are many teens who are _____ troubled about their body image.

5. Rewrite the following sentences into the passive.

1. John Napier designed the costumes for *Cats*.
2. You cannot take pets into the theatre.
3. The company will publish the new *Harry Potter* book next month.
4. They have translated the book into 25 languages.
5. The chef is preparing the food.

Контрольная работа №3 «Культурные обмены»

Variant A

1. Fill in the missing word. There are two answers you do not need to use.

Native, beneath, give, varied, drive, catch, snaps, unspoilt, majestic, sunstroke, boat, landmarks

1. I can't stand Ben and Liz. They _____ me crazy.
2. You should wear a hat in hot weather and drink lots of water to avoid _____ .
3. We had a _____ view of the ocean from our hotel room.
4. All the flights are delayed, so we are all in the same _____ .
5. Did you know that the _____ people of Australia are called Aborigines?
6. I was cleaning out my room and found some old _____ from our childhood holidays.
7. Can you please _____ me a lift to school, Dad?
8. The area was _____ countryside, before the town was built.
9. There was a _____ menu at the hotel restaurant.
10. If we hurry, we can _____ the 8 o'clock train.

2. Underline the correct item.

1. What time does the plane **arrive/reach** in London?
2. A team of scientists is on an **excursion/expedition** in Antarctica to study the climatic

conditions there.

3. Tom threw the ball for his dog to **fetch/bring** .
4. Is there **place/room** for one more person in your car?
5. The documentary follows Columbus' **journey/ voyage** to the West Indies.

3. Rewrite the following statements in reported speech.

1. "It's so chilly this evening," Jill said.
2. "I visited Spain last year," he said.
3. "Tom was late this morning," Ben said.
4. "We'll go to Italy next year," said Jane.
5. "They are going away on holiday next week," Sue said.
6. "I haven't talked to Jane recently," Ann said.

4. Rewrite the following sentences in reported speech.

1. "Learn about local laws and customs," she told me.
2. "How old is the Taj Mahal?" a tourist asked me.
3. "Don't talk about religion or politics," he told me.
4. "Do you like French food?" he asked Ann.
5. "Where is the nearest bus stop?" he asked.
6. "Have you ever lived abroad?" Ben asked Sam.

5. Fill in: *at, off, in, on, for, without, aside*

1. Winter has started to set ... already, so we can go skiing.
2. There are many boats ... hire at Heritage Port.
3. They will send you the tickets by Friday ... delay.
5. The boat sank with six passengers ... board.
6. We set ... some money for a special holiday.
7. He rented a jeep and set ... to the village.

4. Shall we book our train tickets ... advance?
seaside.

8. She is spending a few days... the

6. Complete the exchanges with the phrases below.

a) What a shame! b) Sounds good! c) It was fantastic. d) Good for you! e) Thank goodness!

1. I spent my whole holiday in bed with the flu. _____
2. Did you enjoy your trip around Europe? _____
3. I lost my passport, but it was found and returned to me 2 days later. _____
4. We didn't let the rain stop us from seeing the sites. _____
5. She's planning to spend 3 weeks on a Greek island this summer. _____

Variant B

1. Fill in the missing word. There are two answers you do not need to use.

Native, beneath, varied, drive, catch, snaps, missed, sunstroke, boat, landmarks, booked, cuisine

1. Sam is going to Madrid with British Airways. He has already _____ a seat.
2. You aren't the only one waiting in this long queue. We're all in the same _____.
3. I took some _____ at the party.
4. As he walked, the leaves crunched _____ his feet.
5. Goulash soup is part of the traditional Hungarian _____.
6. Famous for its _____ landscapes, Canada is very outdoor enthusiast's dream.
7. We only have a few minutes to _____ the bus. Let's hurry.
8. Oh, you poor thing! You got _____ from lying on the beach for too long.
9. I don't know how Ann babysits those naughty children. They _____ me up the wall!
10. Ben was late going to the airport. Sadly, he _____ his flight.

2. Underline the correct item.

1. We **arrived/ reached** Rome early in the evening.
2. Ann, can **you bring/fetch** a towel from the bathroom?

3. We went on a guided **tour/ excursion** of the museum.
4. This would be a nice **room/place** for a picnic.
5. Helen is going on a business **trip/voyage** to Japan next week.

3. Rewrite the following statements in reported speech.

1. "We won the final match," Charlie said.
4. "I'll call you tomorrow," she said to me.
2. "It's so chilly this evening," Jill said.
5. "We're living in New York now," Steve said.
3. "I can speak German," he said.
6. "I haven't heard from Bob for quite some time," Paul said.

4. Rewrite the following sentences in reported speech.

1. "Do not carry large amounts of cash," she told me.
4. "What are you doing?" Rick asked me.
2. "What is Moscow like?" David asked Bill.
5. "Have a valid passport," the travel agent told me.
3. "Have you ever been to the USA?" he asked me.
6. "Do not leave your luggage unattended," he told me.

5. Fill in *at, off, in, on, for, without, aside*

- | | |
|--|---|
| 1. I booked my holidays ... advanced this year.
season. | 5. Hotels offer special rates if you travel ... |
| 2. Please send me the information ... delay.
summer. | 6. They spent a week ... the seaside last |
| 3. There are many bikes ... hire in Helsinki.
year for my | 7. I've been setting ... a bit of money all |
| 4. We had to set ... early in the morning to catch the holidays.
train.
... board. | 8. The plane crashed with 126 passengers |

6. Complete the exchanges with the phrases below.

a) Sounds good! b) Thank goodness! c) What a shame! d) Good for you! e) It was fantastic.

- | | |
|--|-------|
| 1. I lost my passport, but it was found and returned to me 2 days later. | _____ |
| 2. Did you enjoy your trip around Europe? | _____ |
| 3. We didn't let the rain stop us from seeing the sites. | _____ |
| 4. She's planning to spend 3 weeks on a Greek island this summer. | _____ |
| 5. I spent my whole holiday in bed with the flu. | _____ |

Контрольная работа №4 «На досуге»

Variant A

1. Underline the correct item.

1. Pam is so funny! She **takes up/ takes after** her father. 4. Jenny bought a new pair of ice
skis/skates, as her old ones had fallen apart.
2. I've booked a tennis **course/court** for tomorrow morning. 5. One of the biggest attractions in our
town is the outdoor ice-skating
3. Kitty is very **good-looking/ open-minded**. She **should** located in a beautiful park
be a model!
rink/pitch, which is
setting.

2. Fill in the missing word. There are three answers you do not need to use.

Whizzed, knock, entrants, technical, opposing, spectator, addicted, originated, physical, bizarre, inflatable, enthusiasm, bounce

1. You need lots of ... equipment to go scuba diving.
2. The players weren't very good, but they were full of
3. Rock climbing is a very ... activity.
4. Football is a very popular ... sport.
5. I think zorbing is a ... activity.
6. Underwater hockey ... in Britain where it was invented by a diving club.
7. There were around 50,000 ... and I came 100th, so I was proud.
8. The boys spent the afternoon in the pool playing with their ... ball.
9. Ben ... down the hill on his snowboard.
10. The ... team scored three goals in thirty minutes and won the match.

3. Fill in the correct preposition: *for, in*.

1. I am totally ...favour of contact sports.
2. These golf clubs are ... excellent condition.
3. Are there bikes ... hire in this city?
4. Andriy Shevchenko fit to play Manchester Rivals ... the title!

4. Fill in: *if, unless*.

1. ____ I finish early today, I may go to the cinema.
2. ____ Dave studies harder, he won't pass his driving test.
3. ____ you stop eating fast food, you won't lose any weight.
4. ____ I see Tim, I'll give him your phone number.
5. ____ the weather gets cold soon, we won't be able to go on our skiing trip.

5. Complete the sentences using the Conditional (Type 0,1,2 or 3).

1. If I had known it was a secret, I ... (**not/tell**) anyone.
2. If I were you, I ... (**stop**) smoking.

3. If you put water in the freezer, it ... **(become)** ice.
4. If they play well, they ... **(win)** the match.
5. If I ... **(earn)** more money, I would buy my parents a really big house!
6. Water ... **(boil)** if you heat it to 100 C.
7. We ... **(go)** to the park if it hadn't rained.
8. If you invite Mike, I ... **(not/come)** with you.
9. If I had more time, I ... **(take)** karate lessons.
10. If you ... **(not/water)** the plants, they die.

6. Use the sentences (a-e) to complete the dialogue.

- a** I'm not bad. **c** How about joining me? **e** I'm afraid I can't.
- b** Are you any good at it? **d** Sure. Why not?

Variant B

1. Underline the correct item.

- | | |
|--|---|
| <p>1. My art classes take to/take up a lot of my free time.</p> <p>2. Ben was too tired to go climbing, so he decided to spend a relaxing day on the golf court/course.</p> <p>3. Dennis played his first match/ game of tennis when he was just 7 years old.</p> | <p>4. You should be more old-minded and try new sports.</p> <p>try zorbing?</p> <p>5".Where can you play football in your area?"-</p> <p>"There's a football course/pitch opposite the school".</p> |
|--|---|

2. Fill in the missing word. There are three answers you do not need to use.

Scored, rope, knock, worked out, entrants, opposing, spectator, addicted, originated, bizarre, inflatable, snorkel bounce

1. He got a nasty ... on the head when he fell.
2. There were 100 ... in the writing contest.
3. They beat the ... team and won the championship.
4. Bob ... at the gym everyday last week, because he is training for the next cross-country cycling tour.
5. Zorbing ... in New Zealand and now there are centres all around the world.
6. Paul is ... to extreme sports!
7. Ann's mother told him not to ... around on the bed.
8. With his ... , the boy was able to stay underwater and look at the fish.
9. In the last seconds of the game, the young player ... the goal.
10. The hikers used a climbing ... to pull themselves up the side of the cliff.

3. Fill in the correct preposition: for, in.

1. Jack is ... charge of the sports equipment.
2. Facilities ... hire in new college sports centre.

- Sports League ... favour of stricter rules in boxing.
- Have you checked if your climbing equipment is ... good condition?

4. Fill in *if, unless*.

- ___ you're over 18, you can't enter the competition.
- ___ they beat this team, they will win the tournament.
- ___ you bring the right equipment, you can't go rock climbing
- ___ we don't get tickets, we won't see the concert.
- We can't play golf, ___ it stops raining.

5. Complete the sentences using the Conditional (Type 0,1,2 or 3).

- If you run fast, you ... (**win**) the race.
- If we ... (**play**) better, we could have won the championship.
- If you drop oil in water, it ... (**float**)
- Anna will forgive you if you ... (**apologise**) to her.
- They will be disappointed if you ... (**not/come**).
- Ice melts if you ... (**heat**) it.
- If the weather was a bit warmer, we ... (**go**) on a picnic today.
- If I ... (**not/hurt**) my leg, I could have gone ice-skating.
- If I hadn't been busy, I ... (**come**) with you.
- If Lyn ... (**not/have**) to work tonight, she would come with us.

6. Use the sentences (a-e) to complete the dialogue.

a How about joining me?

c I'm not bad.

e Sure. Why not?

b I'm afraid I can't.

d Are you any good at it?

Контрольно-оценочные материалы по английскому языку 9 класс

Контрольная работа №1 «Жизнь/Образ жизни и среда обитания»

Variant A

I. Complete the sentences with the correct –ing or infinitive forms.

- What do you think of (get) these boots for Jane?
- You don't expect me (forgive) him after what he's done, do you?
- Mary wants (finish) work early today.
- Our teacher makes us (do) our homework every day.
- I would love (come) to your party.

II. Fill in: house hold, spacious, sociable, take, make, local, narrow, ugly, next-door, extinct.

- Most people don't like doing ... chores.
- He likes being with people. He's very
- Can you please ... your bed?

III. Fill in the gaps with the correct particle. (up for, out, of, off with, up).

- One minute my next-door neighbor is really nice to me, and the next his extremely rude; I don't know what to make ... him?
- Sam bought his granny some chocolates to make ... breaking her favourite cup.

3. Don't believe him – he's always making ... stories.

IV. Fill in the gaps with the correct preposition.

1.... the corner of the street.

2.Be ... home.

3.... ruins.

V. Match the words to form word combinations

- | | |
|---------------|---------------|
| 1. official | a. colleagues |
| 2. meet | b. ministers |
| 3. extinct | c. function |
| 4. government | d. species |
| 5. grand | e. place |

Variant B

I. Complete the sentences with the correct –ing or infinitive forms.

1.(Exercise) is good for your health.

2.Do you go (jog) every day?

3.After (do) the house hold chores, I always relax on the sofa.

4.How about (go) ice skating?

5.Do your parents allow you (have) pets in your house?

II. Fill in: house hold, spacious, sociable, take, make, local, narrow, ugly, next-door, extinct.

1.... the rubbish out, please.

2.I don't see why you do your shopping in this city centre, when the ... shops offer everything you can ask for.

3. He likes being with people. He's very

III. Fill in the gaps with the correct particle. (up for, out, of, off with, up).

1.The thief made ... the painting without knowing it wasn't the real one.

2.Can you make ... what it says here?

3.Ann bought his granny some chocolates to make ... breaking her favourite cup.

IV. Fill in the gaps with the correct preposition.

1.Go ...the direction of.

2.Live ... a farm.

3.... ruins.

V. Match the words to form word combinations

- | | |
|---------------|---------------|
| 1. official | a. colleagues |
| 2. meet | b. ministers |
| 3. extinct | c. function |
| 4. government | d. species |
| 5. grand | e. place |

Контрольная работа № 2 «Современные технологии»

Variant A

I. Match the words with their definitions:

1. The machine that lets you put documents and such on paper. CHATTING
2. The tool you use to type words onto the computer. SPELLCHECKER
3. The program that checks your spelling. SCANNER
4. Talking to other users by typing or using headphones. MOUSE
5. The most popular internet search engine. SOFTWARE
6. What you use to click things on the screen. VIRUS
7. What is another word for computer screen. CURSOR

II. Complete the statements:

1. If you have a virus on your computer, ...
2. If you cannot connect to the Internet, ...
3. If you've spilt something on the keyboard, ...

III. Choose the correct verb form to fill in the gap:

1. Where this time in three days?
a. will you have been b. will you be being c. will you be
2. What this time tomorrow?
a. will you have done b. will you be doing c. will you do
3. I don't think I my dinner in time for the party.
a. cook b. have cooked c. will have cooked

IV. Fill in the idioms:

1. Fortunately, the talks at the ministerial level were very successful. They are _____.
2. Replacing a car tyre isn't exactly _____.

Variant B

1. Any physical part of a computer. PRINTER
2. The object on your screen that lets you point at things. EMAIL
3. Internet mail. HARDWARE
4. A machine that lets you put paper documents onto your computer. KEYBOARD
5. A program that destroys your computer system. GOOGLE
6. Any program on the computer. MONITOR
7. To shut down and restart a computer system. REBOOT

II. Complete the statements:

- 1.If the screen has frozen, ...
- 2.If you have deleted a file by mistake, ...
3. If you cannot connect to the Internet, ...

III. Choose the correct verb form to fill in the gap:

- 1.Don't call me in the evening because I _____ at a live show of Madonna.
a. will be b. am being c. will have been
- 2.Do you think he _____ English in two years' time?
a. will study b. will have studied c. will be studying
- 3.What this time tomorrow?
a. will you have done b. will you be doing c. will you do

IV. Fill in the idioms:

- 1.We have to be sure that we don't _____.
- 2.Some countries' technologies _____ technologies of some African countries.

Контрольная работа №3 «Город и горожане»

Variant A

1/ Fill in: Charity, foster, senior, to burst, abandoned, a couple of

- 1.The children raised over 200\$ for _____.
- 2.The car was found _____ in Bristol.
- 3.A _____ citizen is someone who is over 60 years old or who is retired.

2/ Fill in the correct passive form of the verbs in brackets.

- 1) The book _____ (write) in 1900.
- 2) The book _____ (write) in 2018.
- 3) The book _____ (write) now.

3/ Fill in the correct preposition

- 1.We were told about showing kindness _____ animals and looking _____ them properly.
- 2.I liked the idea _____ getting involved _____ something worthwhile.
- 3.Most of the animals are removed _____ their homes.

4/ Fill in: however, whenever, wherever, whichever, whatever

1. _____ I meet him he is smiling.
2. If I could, then I would I'll go _____ you will go.
3. Give me a pen, _____ you have!

5/ Writing

You've received a letter from your friend Timothy. Write him a letter (60-80 words) and answer his 3 questions.

... My family and I have just visited one of the most charming museums showing fine collections of English paintings. I can say that our visit was really educational.

I wonder if there are such museums in your country? Could you write me about them? Do you often spend your free time visiting them?.

Variant B

1. Claire looked as if she was about _____ into tears.
2. It's sometimes difficult to find suitable _____ parents.
3. You'll be all right in _____ days.

2/ Fill in the correct passive form of the verbs in brackets.

- 1) The letter _____ (already\write).
- 2) The letter _____ (write) when the fire started.
- 3) The book _____ (write) in 2018.

3/ Fill in the correct preposition

1. Could you volunteer to visit a senior citizen _____ a couple _____ hours about twice a week?
2. We always donate old clothes _____ the local charity shop.
3. I liked the idea _____ getting involved _____ something worthwhile.

4/ Fill in: however, whenever, wherever, whichever, whatever

1. We have to finish _____ long it takes.
2. I am right, _____ they suppose.
3. Pass me a pen, _____ you have!

5/ Writing

You've received a letter from your friend Timothy. Write him a letter (60-80 words) and answer his 3 questions.

... My family and I have just visited one of the most charming museums showing fine collections of English paintings. I can say that our visit was really educational.

I wonder if there are such museums in your country? Could you write me about them? Do you often spend your free time visiting

Контрольная работа №4 «Трудности»

Variant A

1. Match the words and translate

- | | |
|----------|---------------|
| 1. total | a. damage |
| 2. burn | b. bruised |
| 3. face | c. a disaster |

- | | |
|---------------|----------------|
| 4. perfectly | d. miracle |
| 5. want to be | e. an accident |
| 6. brain | f. attitude |
| 7. seriously | g. still |
| 8. experience | h. her head |
| 9. survive | i. film maker |
| 10. positive | j. challenges |

2. Choose the correct item

1. The teacher told me don't leave / not to leave before she spoke to me.
2. The performance starts at 8, won't it / doesn't it?
3. After the accident, the police asked / told us if we were hurt.

3. Complete the sentences in reported speech.

1. "Ann has got a bad headache", Sue said.
2. "Go to the doctor today", he said.
3. "Nick is working today", Brian said to Bill.
4. "I can't believe you did a parachute jump!" said Julie.
5. "Don't be afraid", said he.

Variant B

1. Match the words and translate

- | | |
|---------------|----------------|
| 1. total | a. damage |
| 2. burn | b. bruised |
| 3. face | c. a disaster |
| 4. perfectly | d. miracle |
| 5. want to be | e. an accident |
| 6. brain | f. attitude |
| 7. seriously | g. still |
| 8. experience | h. her head |
| 9. survive | i. film maker |
| 10. positive | j. challenges |

2. Choose the correct item

1. The band told us they will perform / would perform at the park on Saturday.
2. I've looked for my book everywhere / anywhere, but I still can't find it.
3. After the accident, the police asked / told us if we were hurt.

3. Complete the sentences in reported speech.

1. "What is the time?" (he asked).
2. "When will we meet again?" (she asked me).
3. "Can you meet me at the bus station?" (mom asked me).
4. "Did you see my bike?" (he asked).
5. "Have you ever been in serious danger?" (he asked).

**Паспорт фонда оценочных средств
по предмету «Математика», «Алгебра»**

№ п/п	Наименование оценочного средства	Чет верть	Разработчик
5 класс			
1.	Контрольная работа	I	Сборник тестов по математике для 5 класса структурирован в соответствии с учебником "Математика. 5 класс" С.М. Никольского, М.К. Потапова, Н.Н. Решетникова, А.В. Шевкина.
2.	Контрольная работа	II	Сборник тестов по математике для 5 класса структурирован в соответствии с учебником "Математика. 5 класс" С.М. Никольского, М.К. Потапова, Н.Н. Решетникова, А.В. Шевкина.
3.	Контрольная работа	III	Сборник тестов по математике для 5 класса структурирован в соответствии с учебником "Математика. 5 класс" С.М. Никольского, М.К. Потапова, Н.Н. Решетникова, А.В. Шевкина.
4.	<i>Итоговая контрольная работа</i>	IV	Сборник тестов по математике для 5 класса структурирован в соответствии с учебником "Математика. 5 класс" С.М. Никольского, М.К. Потапова, Н.Н. Решетникова, А.В. Шевкина.
6 класс			

5.	Контрольная работа	I	Математика. 6 класс. Тематические тесты (к учебнику Никольского). Чулков П.В., Шеринев Е.Ф., Зарапина О.Ф. Издательство 2019
6.	Контрольная работа	II	Математика. 6 класс. Тематические тесты (к учебнику Никольского). Чулков П.В., Шеринев Е.Ф., Зарапина О.Ф. Издательство 2019
7.	Контрольная работа	III	Математика. 6 класс. Тематические тесты (к учебнику Никольского). Чулков П.В., Шеринев Е.Ф., Зарапина О.Ф. Издательство 2019
8.	Итоговая контрольная работа	IV	Математика. 6 класс. Тематические тесты (к учебнику Никольского). Чулков П.В., Шеринев Е.Ф., Зарапина О.Ф. Издательство 2019
7 класс			
9.	Контрольная работа	I	Сборник тестов по алгебре для 7 класса структурирован в соответствии с учебником "Алгебра» 7 класс Макарычев, Миндюк, Нешков Просвещение 2017
10.	Контрольная работа	II	Сборник тестов по алгебре для 7 класса структурирован в соответствии с учебником "Алгебра» 7 класс Макарычев, Миндюк, Нешков Просвещение 2017
11.	Контрольная работа	III	Сборник тестов по алгебре для 7 класса структурирован в соответствии с учебником "Алгебра» 7 класс Макарычев, Миндюк, Нешков Просвещение 2017
12.	Итоговая контрольная работа	IV	Сборник тестов по алгебре для 7 класса структурирован в

			соответствии с учебником "Алгебра» 7 класс Макарычев, Миндюк, Нешков Просвещение 2017
8 класс			
13	Контрольная работа	I	Сборник тестов по алгебре для 8 класса структурирован в соответствии с учебником Алгебра 8 класс Ш.А. Алимов, Ю.М. Колягин, Ю.В. Сидоров, М.В. Ткачева (2017 год)
14	Контрольная работа	II	Сборник тестов по алгебре для 8 класса структурирован в соответствии с учебником Алгебра 8 класс Ш.А. Алимов, Ю.М. Колягин, Ю.В. Сидоров, М.В. Ткачева (2017 год)
15	Контрольная работа	III	Сборник тестов по алгебре для 8 класса структурирован в соответствии с учебником Алгебра 8 класс Ш.А. Алимов, Ю.М. Колягин, Ю.В. Сидоров, М.В. Ткачева (2017 год)
16	<i>Итоговая контрольная работа</i>	IV	Сборник тестов по алгебре для 8 класса структурирован в соответствии с учебником Алгебра 8 класс Ш.А. Алимов, Ю.М. Колягин, Ю.В. Сидоров, М.В. Ткачева (2017 год)
9 класс			
17	Контрольная работа	I	Сборник тестов по алгебре для 9 класса структурирован в соответствии с учебником Алгебра 9 класс Ш.А. Алимов, Ю.М. Колягин, Ю.В. Сидоров, М.В. Ткачева (2017 год)
18	Контрольная работа	II	Сборник тестов по алгебре для 9 класса структурирован в

			соответствии с учебником Алгебра 9 класс Ш.А. Алимов, Ю.М. Колягин, Ю.В. Сидоров, М.В. Ткачева (2017 год)
19	Контрольная работа	III	Сборник тестов по алгебре для 9 класса структурирован в соответствии с учебником Алгебра 9 класс Ш.А. Алимов, Ю.М. Колягин, Ю.В. Сидоров, М.В. Ткачева (2017 год)
20	Итоговая контрольная работа	IV	Сборник тестов по алгебре для 9 класса структурирован в соответствии с учебником Алгебра 9 класс Ш.А. Алимов, Ю.М. Колягин, Ю.В. Сидоров, М.В. Ткачева (2017 год)

Система оценивания по математике

Оценка устных ответов обучающихся.

Ответ оценивается отметкой «5», если обучающийся:

- полно раскрыл содержание материала в объеме, предусмотренном программой и учебником;
- изложил материал грамотным языком в определенной логической последовательности, точно используя математическую терминологию и символику;
- правильно выполнил рисунки, чертежи, графики, сопутствующие ответу;
- показал умение иллюстрировать теоретические положения конкретными примерами, применять их в новой ситуации при выполнении практического задания;
- продемонстрировал усвоение ранее изученных сопутствующих вопросов, сформированность и устойчивость использованных при ответе умений и навыков;
- отвечал самостоятельно без наводящих вопросов учителя.

Возможны одна – две неточности при освещении второстепенных вопросов или в выкладках, которые ученик легко исправил по замечанию учителя.

Ответ оценивается отметкой «4», если он удовлетворен в основном требованиями на отметку «5», но при этом имеет один из недостатков:

- в изложении допущены небольшие пробелы, не исказившие математического содержания ответа, исправленные по замечанию учителя.
- допущены ошибки или более двух недочетов при освещении второстепенных вопросов или в выкладках, которые ученик легко исправил по замечанию учителя.

Отметка «3» ставится в следующих случаях:

- неполно или непоследовательно раскрыто содержание материала, но показано общее понимание вопроса и продемонстрированы умения, достаточные для дальнейшего

усвоения программного материала (определенные «Требованиями к математической подготовке учащихся»).

- имелись затруднения или допущены ошибки в определении понятий и, использовании математической терминологии, чертежах, выкладках, исправленные после нескольких наводящих вопросов учителя;
- ученик не справился с применением теории в новой ситуации при выполнении практического задания, но выполнил задания обязательного уровня сложности по данной теме;
- при знании теоретического материала выявлена недостаточная сформированность умений и навыков.

Отметка «2» ставится в следующих случаях:

- не раскрыто основное содержание учебного материала;
- обнаружено незнание или непонимание учеником большей или наиболее важной части учебного материала;
- допущены ошибки в определении понятий, при использовании математической терминологии, в рисунках, чертежах или графиках, в выкладках, которые не исправлены после нескольких наводящих вопросов учителя.
- ученик обнаружил полное незнание и непонимание изучаемого материала или не смог ответить ни на один из поставленных вопросов по изучаемому материалу.

Оценка письменных контрольных работ обучающихся.

Отметка «5» ставится в следующих случаях:

- работа выполнена полностью.
- в логических рассуждениях и обоснованиях нет пробелов и ошибок;
- в решении нет математических ошибок (возможна одна неточность, описка, не являющаяся следствием незнания или непонимания учебного материала);

Отметка «4» ставится, если:

- работа выполнена полностью, но обоснования шагов решения недостаточны (если умения обосновывать рассуждения не являлись специальным объектом проверки);
- допущена одна ошибка или два-три недочета в выкладках, чертежах или графиках (если эти виды работы не являлись специальным объектом проверки);

Отметка «3» ставится, если:

- допущены более одной ошибки или более двух- трех недочетов в выкладках, чертежах или графика, но учащийся владеет обязательными умениями по проверяемой теме.

Отметка «2» ставится, если:

- допущены существенные ошибки, показавшие, что учащийся не владеет обязательными знаниями по данной теме в полной мере;
- работа показала полное отсутствие у учащегося обязательных знаний, умений по проверяемой теме или значительная часть работы выполнена не самостоятельно.

Общая классификация ошибок.

При оценке знаний, умений и навыков обучающихся следует учитывать все ошибки (грубые и негрубые) и недочёты.

- **Недочетами** являются:
- нерациональные приемы вычислений и преобразований;
- небрежное выполнение записей, чертежей, схем, графиков.

Контрольно-измерительные материалы

Тесты

Все вопросы в тестах разделены на три уровня сложности. Задания части А – базового уровня, части В – повышенного, части С – высокого уровня. При оценивании результатов тестирования это следует учитывать. Каждое верно выполненное задание уровня А оценивается в 1 балл, уровня

- – в 2 балла, уровня С – в 3 балла. Используется гибкая система оценивания результатов, при которой ученик имеет право на ошибку:

80-100% от минимальной суммы баллов – оценка «5»

60-80% от минимальной суммы баллов – оценка «4»

40-60% от минимальной суммы баллов – оценка «3»

0-40% от минимальной суммы баллов – оценка «2».

Математические диктанты.

Оценки за работу выставляются с учетом числа верно выполненных заданий. Перед началом диктанта довести до сведения учащихся нормы оценок за 10 вопросов:

10-9 вопросов – оценка «5»

8-7 вопросов – оценка «4»

6-5 вопросов – оценка «3»

Менее 5 вопросов – оценка «2».

Контрольные и самостоятельные работы

Единые нормы являются основой при оценке как контрольных, так и всех других письменных работ по математике. Они обеспечивают единство требований к обучающимся со стороны всех учителей образовательных учреждений, сравнимость результатов обучения в разных классах. Применяя эти нормы, учитель должен индивидуально подходить к оценке каждой письменной работы учащегося, обращать внимание на *качество выполнения работы* в целом, а затем уже на количество ошибок и на их характер.

Содержание и объем материала, включаемого в контрольные письменные работы, а также в задания для повседневных письменных упражнений, определяются требованиями, установленными программой. Наряду с контрольными работами по определенным разделам темы следует проводить *итоговые контрольные работы* по всей изученной теме.

По характеру заданий письменные работы могут состоять: а) только из примеров; б) только из задач; в) из задач и примеров.

Контрольные работы, которые имеют целью проверку знаний, умений и навыков учащихся по целому разделу программы, а также по материалу, изученному за четверть или за год, как правило, должны состоять из задач и примеров.

Оценка письменной работы определяется с учетом, прежде всего, ее общего математического уровня, оригинальности, последовательности, логичности ее выполнения, а также числа ошибок и недочетов и качества оформления работы.

Ошибка, *повторяющаяся* в одной работе несколько раз, рассматривается как *одна ошибка*.

За *орфографические ошибки*, допущенные учениками, оценка *не снижается*; об орфографических ошибках доводится до сведения преподавателя русского языка. Однако ошибки в написании *математических терминов*, уже встречавшихся школьникам класса, должны учитываться как недочеты в работе.

При оценке письменных работ по математике различают *грубые ошибки, ошибки и недочеты*. Грубыми в 5-6 классах считаются ошибки, связанные с вопросами, включенными в «Требования к уровню подготовки оканчивающих начальную школу» Образовательных стандартов, а также показывающие, что ученик не усвоил вопросы изученных новых тем, отнесенные Стандартами основного общего образования к числу обязательных для усвоения всеми учениками.

Так, к грубым относятся ошибки в вычислениях, свидетельствующие о незнании таблицы сложения или таблицы умножения, связанные с незнанием алгоритма письменного сложения и вычитания, умножения и деления на одно- или двузначное число

- т. п., ошибки, свидетельствующие о незнании основных формул, правил и явном неумении их применять, о незнании приемов решения задач, аналогичных ранее изученным.

Примечание. Если грубая ошибка встречается в работе только в одном случае из нескольких аналогичных, то при оценке работы эта ошибка может быть приравнена к негрубой.

Примерами *негрубых ошибок* являются: ошибки, связанные с недостаточно полным усвоением текущего учебного материала, не вполне точно сформулированный вопрос или пояснение при решении задачи, неточности при выполнении геометрических построений

- т. п.

Недочетами считаются нерациональные записи при вычислениях, нерациональные приемы вычислений, преобразований и решений задач, небрежное выполнение чертежей

- схем, отдельные погрешности в формулировке пояснения или ответа в задаче. К недочетам можно отнести и другие недостатки работы, вызванные недостаточным вниманием учащихся, например: неполное сокращение дробей или членов отношения; обращение смешанных чисел в неправильную дробь при сложении и вычитании; пропуск чисел в промежуточных записях; перестановка цифр при записи чисел ошибки, допущенные при переписывании, и т. п.

Оценка письменной работы по выполнению вычислительных заданий и алгебраических преобразований

Оценка «5» ставится за безукоризненное выполнение письменной работы, т. е.: а) если решение всех примеров верно; б) если все действия и преобразования выполнены правильно, без ошибок; в) все записи хода решения расположены последовательно, а также сделана проверка решения в тех случаях, когда это требуется.

Оценка «4» ставится за работу, в которой допущена одна (негрубая) ошибка или 2-

3. недочета.

Оценка «3» ставится в следующих случаях: а) если в работе имеется 1 грубая и не более 1 негрубой ошибки; б) при наличии 1 грубой ошибки и 1-2 недочетов; в) при отсутствии грубых ошибок, но при наличии 2-4 негрубых ошибок; г) при наличии двух негрубых ошибок и не более трех недочетов; д) при отсутствии ошибок, но при наличии 4 и более недочетов; е) если неверно выполнено не более половины объема всей работы.

Оценка «2» ставится, когда число ошибок превосходит норму, при которой может быть выставлена положительная оценка, или если правильно выполнено менее *половины* всей работы.

Примечание. Оценка «5» может быть поставлена, несмотря на наличие 1-2 недочетов, если ученик дал оригинальное решение заданий, свидетельствующее о его хорошем математическом развитии.

Оценка письменной работы на решение текстовых задач

Оценка «5» ставится в том случае, когда задача решена правильно: ход решения задачи верен, все действия и преобразования выполнены верно и рационально; в задаче, решаемой с вопросами или пояснениями к действиям, даны точные и правильные формулировки; в задаче, решаемой с помощью уравнения, даны необходимые пояснения; записи правильны, расположены последовательно, дан верный и исчерпывающий ответ на вопросы задачи; сделана проверка решения.

Оценка «4» ставится в том случае, если при правильном ходе решения задачи допущена 1 негрубая ошибка или 2-3 недочета.

Оценка «3» ставится в том случае, если ход решения правилен, но допущены: а) 1 грубая ошибка и не более 1 негрубой; б) 1 грубая ошибка и не более 2 недочетов; в) 3-4 негрубые ошибки при отсутствии недочетов; г) допущено не более 2 негрубых ошибок и 3 недочетов; д) более 3 недочетов при отсутствии ошибок.

Оценка «2» ставится в том случае, когда число ошибок превосходит норму, при которой может быть выставлена положительная оценка.

Примечание. 1. Оценка «5» может быть поставлена, несмотря на наличие описки или недочета, если ученик дал оригинальное решение заданий, свидетельствующее о его хорошем математическом развитии. 2. положительная оценка «3» может быть выставлена ученику,

выполнившему работу не полностью, если он безошибочно выполнил более половины объема всей работы.

Оценка комбинированных письменных работ по математике

Письменная работа по математике, подлежащая оцениванию, может состоять из задач и примеров (комбинированная работа). В таком случае преподаватель сначала дает предварительную оценку каждой части работы, а затем общую, руководствуясь следующим: а) если обе части работы оценены одинаково, то эта оценка должна быть общей для всей работы целиком; б) если оценки частей разнятся на 1 балл, то за работу в целом, как правило, ставится балл, оценивающий основную часть работы; в) если одна часть работы оценена баллом «5», а другая – «3», то преподаватель может оценить такую работу в целом баллом «4» при условии, что оценка «5» поставлена за основную часть работы; г) если одна часть работы оценена баллом «5» или «4», а другая – баллом «2» или «1», то преподаватель может оценить всю работу баллом «3» при условии, что высшая оценка поставлена за основную часть работы.

Примечание. Основной считается та часть работы, которая включает больший по объему или наиболее важный по значению материал по изучаемым темам программы.

Оценка текущих письменных работ

При оценке повседневных обучающих работ по математике учитель руководствуется указанными нормами оценок, но учитывает степень самостоятельности выполнения работ учащимися.

Обучающие письменные работы, выполненные учащимися вполне самостоятельно

- применением ранее изученных и хорошо закрепленных знаний, оцениваются так же, как и контрольные работы.

Обучающие письменные работы, выполненные вполне самостоятельно, но только что изученные и недостаточно закрепленные правила, могут оцениваться менее строго.

Письменные работы, выполненные в классе с предварительным разбором их под руководством учителя, оцениваются более строго.

Домашние письменные работы оцениваются так же, как классная работа обучающего характера.

Промежуточная аттестация: итоговая оценка за четверть и за год

- соответствии с особенностями математики как учебного предмета оценка за письменные работы имеют большее значение, чем оценки за устные ответы и другие виды работ.

Поэтому при выведении *итоговой оценки за четверть* «среднеарифметический подход» недопустим – такая оценка не отражает достаточно объективно уровень подготовки и математического развития ученика. Итоговую оценку определяют, в первую очередь, оценки за контрольные работы, затем – принимаются во внимание оценки за другие письменные и практические работы, и лишь в последнюю очередь – прочие оценки. При этом учитель должен учитывать и фактический уровень знаний и умений ученика на конец четверти.

Итоговая оценка за год выставляется на основании четвертных оценок, но также с обязательным учетом фактического уровня знаний ученика на конец года.

5 класс

Контрольная работа № 1

Арифметические действия с обыкновенными дробями

1. Вычислите:

а) $\frac{18}{31} + \frac{12}{31} - \frac{14}{31}$; б) $1\frac{8}{27} + 5\frac{17}{27} - 6\frac{4}{27}$.

2. Выполните действия:

а) $\frac{9}{14} : 5$; б) $\frac{3}{28} \cdot 8$.

3°. За первую минуту спортсмен пробежал $\frac{2}{7}$, а за вторую – $\frac{3}{14}$ дистанции. Какую часть дистанции ему осталось пробежать?

4°. Для двух котельных был сделан запас угля. Одна котельная в течение месяца расходует $\frac{1}{9}$, а вторая – $\frac{1}{15}$ запаса угля. Какую часть угля израсходуют обе котельные за 4 месяца?

Контрольная работа № 2

Умножение и деление десятичных дробей

1. Вычислите: а) $2,06 \cdot 29,35$; б) $51,456 : 1,28$; в) $0,00245 : 3,5$.

2. На соревнованиях по парному фигурному катанию трое судей выставили оценку 5,4 балла, двое по 5,3 балла, еще двое по 5,5 балла и один – 5,6 балла. Найдите средний балл спортсменов.

3°. За 90 см ситца и 3,4 м полотна заплатили 148 р. 10 к. Какова цена 1 м полотна, если 1 м ситца стоит 21 р.?

4°. В двух коробках 1,77 кг конфет. После того, как из первой коробки съели 0,56 кг, а из второй 0,91 кг конфет, то во второй коробке конфет осталось в 3 раза меньше, чем в первой. Сколько кг конфет было в каждой коробке первоначально?

Контрольная работа № 3

Геометрические тела

1. Железная руда содержит 7,8% железа. Найдите массу железа в трех тоннах руды.
2. Сахарный тростник содержит 9% сахара. Сколько тростника потребуется, чтобы получить 144 кг сахара.
3. Найдите площадь поверхности воды в аквариуме, если 15 л воды заполняют его на 2,5 дм ($1\text{ л} = 1\text{ дм}^3$).
- 4°. За первую неделю работы было отремонтировано 54% площади дорожного покрытия, а за вторую – остальные 667 м^2 . Какова площадь отремонтированного дорожного покрытия?
- 5°. Найдите массу 1 м^3 бетонного блока для фундамента, если один блок с измерениями 1,5 м, 4 дм и 60 см имеет массу 900 кг.

Контрольная работа № 4

Итоговая контрольная работа

1. Вычислите: $(4,1 + 7,95) \cdot (7,4 - 5,32)$.
2. Решите уравнение: $5,5m = 38,72$.
3. На первом складе на 9,8 т угля меньше, чем на втором, а на двух складах вместе 100 т угля. Сколько тонн угля на первом складе?
4. Постройте прямоугольник $ABCD$ со сторонами $AB = 4\text{ см}$, $AD = 6\text{ см}$. Проведите луч AM , пересекающий CD в точке M так, чтобы угол DAM оказался равным 25° . Выполните необходимые измерения и найдите площадь треугольника MAD (в м^2). Ответ округлите до сотых.
5. После того, как одна пятая часть конфет была съедена, вес коробки с конфетами уменьшился на 15%. Зная, что полная коробка весила 0,4 кг, определите, сколько весит пустая коробка.

6 класс

6 класс. Контрольная работ1 № 1

Тема: "Десятичные дроби"

I вариант

Обязательная часть

1. Запишите числа:

а) в виде десятичной дроби;

б) 0,1; 5,73; 0,008 – в виде обыкновенной дроби.

2. Начертите координатную прямую (за единичный отрезок примите 10 клеток). Отметьте на ней числа: 0,7; 1,3; 2,2.

3. Сравните числа:

а) 4,86 и 4,805; б) 0,01 и 0,009.

4. Дополните равенство:

а) 380 м = ...км; б) 10кг 800г = ...кг.

5. Запишите в виде **десятичной дроби**:

Дополнительная часть

6. Выразите 4мин 15с в минутах и запишите результат в виде десятичной дроби.

7. Какие цифры можно подставить вместо звездочки, чтобы было верно неравенство

23, 65

8. Найдите разность **0,056**?

II вариант

Обязательная часть

1. Запишите числа:

а) в виде десятичной дроби;

б) 7,1; 0,18; 0,3210 – в виде обыкновенной дроби.

2. Определите координаты точек А, В, С, отмеченных на координатной прямой.

3. Сравните числа:

а) 6,435 и 6,44; б) 0,02 и 0,007.

4. Выразите в километрах:

а) 4км 300 м; б) 150м.

5. Запишите в виде десятичной **дроби**:

Дополнительная часть

6. Выразите 5,3ч в часах и минутах и запишите результат в виде десятичной дроби.

7. Сократите дробь и запишите ее в виде десятичной дроби.

8. Расположите в порядке возрастания числа: ?

Критерии оценивания

Отметка	«3»	«4»	«5»
Обязательная часть	4 задания	4 задания	5 заданий
Дополнительная часть		2 задания	3 задания

Контрольная работы № 2

Тема: "Действия с десятичными дробями"

1 вариант

Обязательная часть

1. Вычислите: $9,3 - (2,8 + 5,65)$;

2. Увеличьте в 100 раз каждое из чисел: 64,582; 0,00065; 9,7.

3. Выполните действие:

а) $6,3 \cdot 20,2$; б) $86,24 : 2,8$.

4. Мимо речной пристани в одно и тоже время в противоположных направлениях прошли катер и теплоход. Катер шел со скоростью 44 км/ч, а теплоход – со скоростью 28км/ч. Какое расстояние будет между ними через 0,5км/ч?

5. Найдите неизвестное число:

а) $x - 1,7 = 3,8$; б) $2,4 \cdot x = 8,4$.

6. Выразите приближенно десятичной дробью с двумя знаками после запятой.

Дополнительная часть

7. Вычислите: $5,2 \cdot 2,3 + (12,8 - 11,36) : 0,6$.

8. Туристы прошли 0,6 всего маршрута, а затем 0,25 его остатка. Какую часть маршрута им осталось пройти?

II вариант

Обязательная часть

1. Вычислите: $2,79 + 19,4 - 14,3$;

2. Уменьшите в 100 раз каждое из чисел: 312,54; 6,7; 0,02.

3. Выполните действие:

а) $0,63 \cdot 51,2$; б) $4,292 : 0,37$.

4. Собственная скорость лодки 8,5км/ч, скорость течения реки 1,5км/ч. Расстояние между пристанями 17,5км. За какое время пройдет лодка это расстояние, если будет плыть против течения реки?

5. Найдите неизвестное число:

а) $x + 4,9 = 50$; б) $0,9 \cdot x = 7,5$.

6. Спортсмен тренируется на стадионе, пробегая по кругу 0,6 км. Какое наименьшее число кругов он должен сделать, чтобы пробежать 10км?.

Дополнительная часть

7. Вычислите: $5,86 + 14,82 : (7 - 4,4) \cdot 3,5$.

8. Одновременно из двух сел, расстояние между которыми равно 24км, отправились в путь навстречу друг другу велосипедист и пешеход. Через 1,5 часа они встретились. Определите скорость каждого, если скорость велосипедиста больше скорости пешехода в 3 раза?

Критерии оценивания

Отметка	«3»	«4»	«5»
---------	-----	-----	-----

Обязательная часть	5 заданий	5 заданий	6 заданий
Дополнительная часть		1 задание	2 задания

Контрольная работы № 3

Тема: "Целые числа"

I вариант

Обязательная часть

1. Какому числу равно: а) $-(-23)$; б) $-(+18)$; в) $+(-4)$?
2. Сравните числа: а) 0 и -5; б) -37 и -9.
3. Запишите все целые числа, большие -15 и меньше -9.

Выполните действия:

4. а) $-7 + 20$; б) $5 + (-13)$; в) $-6 + (-7)$.
5. а) $-13 - (-19)$; б) $7 - (-12)$; в) $9 - 25$.
6. а) $-3 \cdot (-7)$; б) $10 \cdot (-5)$; в) $-1 \cdot 4$.
7. а) $32 : (-4)$; б) $-21 : (-3)$; в) $0 : (-5)$.
8. а) $14 - 30 + 8 - 1$; б) $(-4) \cdot (-8) \cdot (-2)$.

Дополнительная часть

9. Запишите в порядке убывания числа: -7; 4; 0; -14; 6; -21.
10. Найдите произведение:
 - а) $-2 \cdot (-1) \cdot (-2) \cdot (-1) \cdot (-2) \cdot (-1) \cdot (-2)$;
 - б) $(-3)^3 \cdot (-1)^6$.
11. Вычислите: $-64 : (-14 + 6 \cdot 3)$.

II вариант

Обязательная часть

1. Запишите число, противоположное данному:

а) -50; б) 25; в) -1.

2. Сравните числа: а) -95 и 10; б) -16 и 0.

3. Между какими целыми числами находится число:

а) -75; б) -1.

Выполните действия:

4. а) $-16 + 9$; б) $-7 + 7$; в) $-6 + (-12)$.

5. а) $8 - (-8)$; б) $0 - 11$; в) $-14 - 3$.

6. а) $8 \cdot (-7)$; б) $-4 \cdot (-9)$; в) $-7 \cdot 0$.

7. а) $-24 : 6$; б) $33 : (-1)$; в) $-18 : (-6)$.

8. а) $7 - 10 + 31$; б) $(-4)^3$.

Дополнительная часть

9. Запишите в порядке возрастания числа: 9; -12; 0; -6; 5; -5..

10. Представьте число -180 в виде произведения четырех целых чисел.

11. Известно, что $a = 8$, $b = -7$, $c = 20$. Найдите: $a - (b - c)$.

Итоговая контрольная работа

I вариант

Обязательная часть

1. Найдите значение выражения $1,4 \cdot (4,75 - 2,5)$.

2. Выразите в процентах учащихся школы.

3. Вычислите: а) $-7 - 5 + 14 - 20$; б) $18 : (-2) - 7$.

4. Постройте на координатной плоскости квадрат с вершинами в точках $A(0;3)$, $B(5;5)$, $C(7; 0)$, $D(2; -2)$.

Дополнительная часть

5. Составьте формулу для вычисления площади фигуры.

6. Шарф стоил 125 рублей. Весной цена шарфа понизилась на 20%, а к осени повысилась на 20%. Какой стала новая цена шарфа?

II вариант

Обязательная часть

1. Найдите значение выражения $0,08 + 1,72 : 0,8$.
2. Выразите в процентах учащихся школы.
3. Вычислите: а) $-5 + 18 + 16 - 22$; б) $-27 \cdot (13 - 15)$
4. Постройте в координатной плоскости прямоугольник с вершинами в точках $A(0; 5)$, $B(3; 2)$, $C(-3; -4)$, $D(-6; -1)$.

Дополнительная часть

5. Составьте формулу для вычисления площади фигуры.
6. Перчатки стоили 200рублей. Осенью цена перчаток повысилась на 10%, а зимой снизилась на 10%. Какой стала новая цена перчаток

7 класс

Контрольная работа № 1 по теме «Выражения, тождества, уравнения»

Вариант 1

1. Упростить выражение

а) $(2a - 3b) - (a - b)$

2. Решить уравнения: а) $6x - 10,2 = 4x - 2,2$

б) $15 - (3x - 3) = 5 - 4x$ в) $2(x - 0,5) + 1 = 9$

3. Периметр прямоугольника равен 28 см. Его длина больше ширины на 4 см. Найдите длину и ширину прямоугольника.

4. Найти среднее арифметическое чисел.

4,6,21,0,75,3,4,0,8,10,1,0.

Вариант 2

1. Упростить выражение

а) $5 + 2(x - 1)$

б) $-(4b - a) + (5b - 2a)$

2. Решить уравнения: а) $8x - 15,3 = 6x - 3,3$

б) $18 - (6x + 5) = 4 - 7x$ в) $6(x + 0,5) - 3 = 9$

3. На первой полке в 3 раза больше книг, чем на второй. Когда с первой полки переставили на вторую 32 книги, на обеих полках стало книг поровну. Сколько книг было на каждой полке первоначально?

4. Найти среднее арифметическое чисел, размах и моду.

4,6,21,0,75,3,4,0,8,10,1,0.

Вариант 3

1. Упростить выражение

а) $2a - (3b - a) + (3b - 2a)$

б) $6(a - 2) - 3(2a - 5)$

2. Решить уравнения: а) $2x - \frac{4}{7} = 0$

б) $7(3x + 1) - 11x = 2$ в) $11x = 6 - (4x + 66)$

3. Одна из сторон треугольника на 2 см меньше другой и в 2 раза меньше третьей. Найти стороны треугольника, если его периметр равен 22 см.

4. Найти неизвестное число ряда если среднее арифметическое равно 29.

13,4,25,____,3,16,47.

отметка	«3»	«4»	«5»
Обязательная часть	2 задания	2 задания	3 задания
Дополнительная часть		задача	задача

Контрольная работа № 2 по теме «Функция»

Вариант 1

1) Решите уравнение $(x+15) - 8=17$

2) Выполните действия $34*27+1638:39$

3) Упростите выражение: а) $2x - 3y - 11x + 8y$; б) $5(2a + 1) - 3$; в) $14x - (x - 1) + (2x + 6)$.

4) Постройте график функции $y = -x + 5$.

5) Найти точку пересечения $y=2x-4$ и $y=3x$

Вариант 2

1) Решите уравнение $(24+x) - 21=10$

2) Выполните действия $(321-267)*(361-215):219$

3) Раскройте скобки: $2p - (3p - (2p - c))$.

4) Постройте график функции $y = x - 2$.

5) Найти точку пересечения $y=2x$ и $y=x+1$

Вариант 3

1) Решите уравнение $(45-y) + 18=58$

2) Выполните действия $32*37-3293:37$

3) Раскройте скобки: $3x - (5x - (3x - 1))$.

4) Постройте график функции $y = 2x - 4$.

5) Найти точку пересечения $y=10x-8$ и $y=-3x+5$

Вариант 4

1) Решите уравнение $(y-35) + 12=32$

2) Выполните действия $(123+375)*24: (212-129)$

3) Упростите выражение: а) $5a + 7b - 2a - 8b$; б) $3(4x + 2) - 5$; в) $20b - (b - 3) + (3b - 10)$.

4) Постройте график функции $y = -3x + 3$.

5) Найти точку пересечения $y=7x$ и $y=x+4,5$

отметка	«3»	«4»	«5»
Обязательная часть	3 задания	4 задания	5 задания
Дополнительная часть			

Контрольная работа № 3 по теме
«Степень с натуральным показателем»

Вариант 1

1. Выполнить действия:

а) $a^{12} \cdot a^6$; б) $b^{18} : b^{11}$; в) $(x^6)^3$; г) $(4y^5)^4$; д) $\frac{7^6 \cdot 7^{14}}{7^{18}}$; е) $\frac{25^3 \cdot 2^6}{10^4}$.

2. Упростить выражение:

а) $4x^5y^7(-2xy^2)$; б) $(-3x^5y^2)^3$; в) $(-5x^4y)^6$;

г) $1\frac{1}{3}a^5b(-1\frac{1}{2}a^2b)^4$; д) $(a^{2-k})^3 : a^6$.

3. Построить график функции $y = x^2$. По графику определите:

а) значение функции, соответствующее значению аргумента, равному 1,5;

б) значения аргумента, при которых значение функции равно 4;

в) принадлежит ли графику точка $A(-0,04; 0,16)$?

4. Найти значение выражения $-x^2 + 4x$ при $x=5$.

5. Решите уравнения: а) $\frac{x^{27}}{x^{28}} \cdot \frac{x^{34}}{x^{32}} = 17$; б) $\frac{2^x \cdot 16}{2^5} = 8$.

Вариант II

1. Выполнить действия:

а) $c^{13} \cdot c^8$; б) $y^{23} : y^{14}$; в) $(m^8)^4$; г) $(-2x^5)^4$; д) $\frac{5^{15}}{5^4 \cdot 25^4}$; е) $\frac{16^3 \cdot 3^7}{12^6}$.

2. Упростить выражение:

а) $xy^2z^3(-2x^2zy^3)$; б) $(-0,1n^3)^4$; в) $(-4c^8d^2)^3$;

г) $(2a^3b^2c)^3 \cdot (-0,8ac^2b^5)^4$; д) $(z^{6-a})^5 : z^2$.

3. Построить график функции $y = x^3$. По графику определите:

а) значение функции, соответствующее значению аргумента, равному 0,5;

б) значения аргумента, при которых значение функции равно 1;

в) принадлежит ли графику точка $N(-0,4; -0,64)$?

4. Найти значение выражения $x^2 - 5x$ при $x = 4$.

5. Решите уравнения:

а) $\frac{x^{24}}{x^{16}} \cdot \frac{x^{10}}{x^4} = 19$; б) $\frac{2^{2x} \cdot 2^7}{2^5} = 16^2$.

Вариант III

1. Выполнить действия:

а) $d^2 \cdot d^7$; б) $c^{17} : c^9$; в) $(n^9)^5$; г) $(3a^6)^3$; д) $\frac{3^{15}}{3^9 \cdot 9^2}$; е) $\frac{8^5 \cdot 3^{15}}{6^{13}}$.

2. Упростить выражение:

а) $3a^2b(-2a^4b^2)$; б) $(-2a^2b^3)^3$; в) $(-4m^3n)^2$;
г) $(-0,1a^3y^2)^3 \cdot 10a^6y^7$; д) $(x^{3-n})^4 : x^{12}$.

3. Построить график функции $y = x^2$. По графику определите:

а) значение функции, соответствующее значению аргумента, равному 2,5;

б) значения аргумента, при которых значение функции равно 9;

в) принадлежит ли графику точка $M(-2,1; 4,41)$?

4. Найти значение выражения $3x - x^2$ при $x = 2$.

5. Решите уравнения:

а) $\frac{x^{35}}{x^{42}} \cdot \frac{x^{29}}{x^{21}} = 23$; б) $\frac{2^x \cdot 32}{2^3} = 64$

Вариант IV

1. Выполнить действия:

а) $q^{15} \cdot q^7$; б) $k^{27} : k^{18}$; в) $(a^7)^3$; г) $(-0,3c^3)^4$; д) $\frac{6^8 \cdot 6^{18}}{36^{13}}$; е) $\frac{24^{11}}{3^{10} \cdot 16^{12}}$.

2. Упростить выражение:

а) $-0,2a^2bc^8 \cdot (-3b^5c^3)$; б) $(-2n^4)^5$; в) $(-0,6c^5x^2)^3$;
г) $5am^7n^3 \cdot (-0,7a^9n^4)^2$; д) $(c^{8-p})^3 : c^5$.

3. Построить график функции $y = x^3$. По графику определите:

а) значение функции, соответствующее значению аргумента, равному 2,5;

б) значения аргумента, при которых значение функции равно 8;

в) принадлежит ли графику точка $K(-0,5; 0,125)$?

4. Найти значение выражения $7x - x^2$ при $x = 6$.

5. Решите уравнения:

а) $\frac{x^{14}}{x^{20}} \cdot \frac{x^{12}}{x^2} = 21$;

б) $\frac{3^{3x} \cdot 3^5}{3^2} = 27^2$.

Контрольная работа № 4 по теме

«Многочлены»

Вариант 1

1. Представьте в виде многочлена:

а) $(y - 4)(y + 5)$; в) $(x - 3)(x^2 + 2x - 6)$.

б) $(3a + 2b)(5a - b)$;

2. Разложите на множители:

а) $b(b + 1) - 3(b + 1)$; б) $ca - cb + 2a - 2b$.

3. Упростите выражение $(a^2 - b^2)(2a + b) - ab(a + b)$.

4. Докажите тождество $(x - 3)(x + 4) = x(x + 1) - 12$.

5. Ширина прямоугольника вдвое меньше его длины. Если ширину увеличить на 3 см, а длину на 2 см, то площадь его увеличится на 78 см^2 . Найдите длину и ширину прямоугольника.

Вариант 2

1. Представьте в виде многочлена:

а) $(x + 7)(x - 2)$; в) $(y + 5)(y^2 - 3y + 8)$.

б) $(4c - d)(6c + 3d)$;

2. Разложите на множители:

а) $y(a - b) + 2(a - b)$; б) $3x - 3y + ax - ay$.

3. Упростите выражение $xy(x + y) - (x^2 + y^2)(x - 2y)$.

4. Докажите тождество $a(a - 2) - 8 = (a + 2)(a - 4)$.

5. Длина прямоугольника на 12 дм больше его ширины. Если длину увеличить на 3 дм, а ширину – на 2 дм, то площадь его увеличится на 80 дм^2 . Найдите длину и ширину прямоугольника.

Вариант 3

1. Представьте в виде многочлена:

а) $(a - 3)(a + 6)$; в) $(b - 2)(b^2 + 3b - 8)$.

б) $(5x - y)(6x + 4y)$;

2. Разложите на множители:

а) $c(d - 5) + 6(d - 5)$; б) $bx - by + 4x - 4y$.

3. Упростите выражение $(c^2 + d^2)(c + 3d) - cd(3c - d)$.

4. Докажите тождество $(y - 5)(y + 7) = y(y + 2) - 35$.

5. Ширина прямоугольника на 6 см меньше его длины. Если ширину увеличить на 5 см, а длину на 2 см, то площадь его увеличится на 110 см^2 . Найдите длину и ширину прямоугольника.

Вариант 4

1. Представьте в виде многочлена:

а) $(b + 8)(b - 3)$; в) $(a + 4)(a^2 - 6a + 2)$.

б) $(6p - q)(3p + 5q)$;

2. Разложите на множители:

а) $a(x + y) - 5(x + y)$; б) $5a - 5b + da - db$.

3. Упростите выражение $mn(m - n) - (m^2 - n^2)(2m + n)$.

4. Докажите тождество $b(b - 3) - 18 = (b + 3)(b - 6)$.

5. Длина прямоугольника в 3 раза больше его ширины. Если длину увеличить на 2 м, а ширину – на 3 м, то площадь его увеличится на 72 м^2 . Найдите длину и ширину прямоугольника.

отметка	«3»	«4»	«5»
Обязательная часть	2 задания	2 задания	3 задания
Дополнительная часть		задача	задача

8 класс

Контрольная работа № 1 по теме «Рациональные дроби»

Вариант 1

1. Сократите дробь: а) $\frac{14a^4b}{49a^3b^2}$; б) $\frac{3x}{x^2 + 4x}$; в) $\frac{y^2 - z^2}{2y + 2z}$.

2. Представьте в виде дроби:

а) $\frac{3x-1}{x^2} + \frac{x-9}{3x}$; б) $\frac{1}{2a-b} - \frac{1}{2a+b}$; в) $\frac{5}{c+3} - \frac{5c-2}{c^2+3c}$.

3. Найдите значение выражения $\frac{a^2 - b}{a} - a$, при $a = 0,2$, $b = -5$.

4. Упростите выражение

$$\frac{3}{x-3} - \frac{x+15}{x^2-9} - \frac{2}{x}.$$

5. При каких целых значениях a является целым числом значение выражения:

$$((a+1)^2 - 6a + 4)/a?$$

Вариант 2

1. Сократите дробь: а) $\frac{39x^3y}{26x^2y^2}$; б) $\frac{5y}{y^2 - 2y}$; в) $\frac{3a - 3b}{a^2 - b^2}$.

2. Представьте в виде дроби:

а) $\frac{3-2a}{2a} - \frac{1-a^2}{a^2}$; б) $\frac{1}{3x+y} - \frac{1}{3x-y}$; в) $\frac{4-3b}{b^2-2b} + \frac{3}{b-2}$.

3. Найдите значение выражения $\frac{x-6y^2}{2y} + 3y$, при $x = -8$, $y = 0,1$.

4. Упростите выражение

$$\frac{2}{x-4} - \frac{x+8}{x^2-16} - \frac{1}{x}.$$

5. При каких целых значениях b является целым числом значение выражения:

$$((b-2)^2 + 8b + 1)/b?$$

Контрольная работа №2 по теме

«Арифметический квадратный корень»

Вариант 1

1. Вычислите: а) $0,5\sqrt{0,04} + \frac{1}{6}\sqrt{144}$; б) $2\sqrt{1\frac{9}{16}} - 1$; в) $(2\sqrt{0,5})^2$.

2. Найдите значение выражения:

а) $\sqrt{0,25 \times 64}$; б) $\sqrt{56} \times \sqrt{14}$; в) $\frac{\sqrt{8}}{\sqrt{2}}$; г) $\sqrt{3^4 \times 2^6}$.

3. Решите уравнение: а) $x^2 = 0,49$; б) $x^2 = 10$.

4. Упростите выражение: а) $x^2\sqrt{9x^2}$, где $x \geq 0$; б) $-5b^2\sqrt{\frac{4}{b^2}}$, где $b < 0$.

5. Укажите две последовательные десятичные дроби с одним знаком после запятой, между которыми заключено число $\sqrt{17}$.

Вариант 2

1. Вычислите: а) $\frac{1}{2}\sqrt{196} + 1,5\sqrt{0,36}$; б) $1,5 - 7\sqrt{\frac{25}{49}}$; в) $(2\sqrt{1,5})^2$.

2. Найдите значение выражения:

а) $\sqrt{0,36 \times 25}$; б) $\sqrt{8} \times \sqrt{18}$; в) $\frac{\sqrt{27}}{\sqrt{3}}$; г) $\sqrt{2^4 \times 5^2}$.

3. Решите уравнение: а) $x^2 = 0,64$; б) $x^2 = 17$.

4. Упростите выражение: а) $y^3\sqrt{4y^2}$, где $y \geq 0$; б) $7a\sqrt{\frac{16}{a^2}}$, где $a < 0$.

5. Укажите две последовательные десятичные дроби с одним знаком после запятой, между которыми заключено число $\sqrt{38}$.

Контрольная работа №3

по теме «Квадратные уравнения и его корни»

Вариант 1

1. Решите уравнение:

а) $2x^2 + 7x - 9 = 0$; б) $3x^2 = 18x$; в) $100x^2 - 16 = 0$; г) $x^2 - 16x + 63 = 0$.

2. Периметр прямоугольника равен 20 см. Найдите его стороны, если известно, что площадь прямоугольника равна 24 см^2 .

3. В уравнении $x^2 + px - 18 = 0$ один из его корней равен -9 . Найдите другой корень и коэффициент p .

Вариант 2

1. Решите уравнение:

а) $3x^2 + 13x - 10 = 0$; б) $2x^2 - 3x = 0$; в) $16x^2 = 49$; г) $x^2 - 2x - 35 = 0$.

2. Периметр прямоугольника равен 30 см. Найдите его стороны, если известно, что площадь прямоугольника равна 56 см^2 .

3. Один из корней уравнения $x^2 + 11x + q = 0$ равен -7 . Найдите другой корень и свободный член q .

Итоговая контрольная работа по алгебре в 8 классе

Вариант 1

1. Решите систему неравенств:

$$\begin{cases} 3(x-1) - 2(1+x) < 1, \\ 3x - 4 \geq 0. \end{cases}$$

2. Упростите выражение:

$$(\sqrt{6} + \sqrt{3})\sqrt{12} - 2\sqrt{6} \times \sqrt{3}.$$

3. Упростите выражение: $\left(\frac{6}{y^2 - 9} + \frac{1}{3 - y}\right) \times \frac{y^2 + 6y + 9}{5}$.

4. Два автомобиля выезжают одновременно из одного города в другой, находящийся на расстоянии 560 км. Скорость первого на 10 км/ч больше скорости второго, и поэтому первый

автомобиль приезжает на место на 1 ч раньше второго. Определите скорость каждого автомобиля.

5. При каких значениях x функция $y = -(x-8)/4 + 1$ принимает положительные значения?

Вариант 2

1. Решите систему неравенств:

$$5(2x-1) - 3(3x+6) < 2,$$

$$2x - 17 > 0.$$

2. Упростите выражение:

$$(\sqrt{10} + \sqrt{5})\sqrt{20} - 5\sqrt{8}.$$

3. Упростите выражение: $\left(\frac{2}{x^2-4} + \frac{1}{2x-x^2}\right) \div \frac{1}{x^2+4x+4}$.

4. Пассажирский поезд был задержан в пути на 16 мин и нагнал опоздание на перегоне в 80 км, идя со скоростью на 10 км/ч большей, чем полагалась по расписанию. Какова была скорость поезда по расписанию?

5. При каких значениях x функция $y = (6-x)/5 - 2$ принимает отрицательные значения

9 класс

Контрольная работа №1

Квадратный трехчлен. Квадратичная функция.

Вариант 1

1. Разложите на множители квадратный трехчлен:

1) $x^2 - 5x + 6$; 2) $5y^2 - 3y - 2$.

2. Изобразите схематически график функции: $y = 3x^2$;

3. Постройте график функции $y = x^2 - 4x + 4$. С помощью графика найдите:

1) значение y при $x = -0,5$;

2) значение x при $y = 2$;

3) нули функции;

4) промежутки, в которых $y > 0$ и $y < 0$.

4. Сократите дробь: $\frac{3y^2 + 2y - 1}{5y + 5}$.

5. Найдите область определения функции:

1) $y = x^2 - 8x$; 2) $y = \sqrt{5x - 2}$; 3) $y = \frac{1}{2y^2 - 5y - 3}$.

Вариант 2

1. Разложите на множители квадратный трехчлен:

1) $x^2 + 10x - 11$; 2) $3y^2 - 4y + 1$.

2. Изобразите схематически график функции: $y = 2x^2$;

3. Постройте график функции $y = x^2 - 2x + 1$. С помощью графика найдите:

1) значение y при $x = -0,5$;

2) значение x при $y = -2$;

3) нули функции;

4) промежутки, в которых $y > 0$ и $y < 0$.

4. Сократите дробь $:\frac{y^2+3y+2}{4y+4}$.

5. Найдите область определения функции:

1) $y=x^2+9x$; 2) $y=\sqrt{3x-12}$; 3) $y=\frac{1}{5y^2-6y+1}$.

Вариант 3

1. Разложите на множители квадратный трехчлен:

1) $x^2 - 8x + 7$; 2) $5y^2 - 8y + 3$.

2. Изобразите схематически график функции: $y = \frac{1}{2}x^2$;

3. Постройте график функции $y=x^2 - 10x + 25$. С помощью графика найдите:

1) значение y при $x = 2,5$;

2) значение x при $y=1$;

3) нули функции;

4) промежутки, в которых $y > 0$ и $y < 0$.

4. Сократите дробь $:\frac{4y^2+y-5}{4y-4}$.

5. Найдите область определения функции:

1) $y=x^2+12x$; 2) $y=\sqrt{5-2x}$; 3) $y=\frac{1}{3y^2-5y+2}$

Вариант 4

1. Разложите на множители квадратный трехчлен:

1) $x^2 + 5x + 4$; 2) $4y^2 - 3y - 7$.

2. Изобразите схематически график функции: $y = -3x^2$;

3. Постройте график функции $y=x^2 - 4x + 3$. С помощью графика найдите:

1) значение y при $x = -0,5$;

2) значение x при $y = -1$;

3) нули функции;

4) промежутки, в которых $y > 0$ и $y < 0$.

4. Сократите дробь: $\frac{5y^2 - 9y + 4}{5y - 5}$.

5. Найдите область определения функции:

1) $y = 3x^2 + 2x$; 2) $y = \sqrt{5x + 4}$; 3) $y = \frac{1}{y^2 - 8y - 9}$.

Вариант 5

1. Разложите на множители квадратный трехчлен:

1) $x^2 - 7x + 6$; 2) $9y^2 + 2y - 7$.

2. Изобразите схематически график функции: $y = -2x^2$;

3. Постройте график функции $y = x^2 + 4x - 5$. С помощью графика найдите:

1) значение y при $x = -0,5$;

2) значение x при $y = 2$;

3) нули функции;

4) промежутки, в которых $y > 0$ и $y < 0$.

4. Сократите дробь: $\frac{y^2 + 2y + 1}{2y + 2}$.

5. Найдите область определения функции:

1) $y = x^2 + 3x$; 2) $y = \sqrt{7 - 2x}$; 3) $y = \frac{1}{2y^2 + 5y - 7}$.

Вариант 6

1. Разложите на множители квадратный трехчлен:

1) $x^2 - 6x + 8$; 2) $6y^2 + 2y - 8$.

2. Изобразите схематически график функции: $y = 5x^2$;

3. Постройте график функции $y = x^2 + 4x + 4$. С помощью графика найдите:

1) значение y при $x = -0,5$;

2) значение x при $y = 1$;

3) нули функции;

4) промежутки, в которых $y > 0$ и $y < 0$.

4. Сократите дробь: $\frac{5y^2+3y-2}{3y+3}$.

5. Найдите область определения функции:

1) $y=x^2 - 18x$; 2) $y=\sqrt{5x+3}$; 3) $y=\frac{1}{2y^2-5y-3}$.

Нормы оценок: «3»- любые 3 задания, «4» - 4 задания, «5» - 5 заданий.

Контрольная работа № 2

Системы уравнений с двумя переменными.

Вариант 1

1. Решите систему уравнений:
$$\begin{cases} x + y = 1, \\ x^2 + y^2 = 25. \end{cases}$$

2. Площадь прямоугольного треугольника равна 15 дм^2 , а сумма его катетов равна 11 дм . Найдите катеты.

3. Решите графически систему уравнений:
$$\begin{cases} x + y = 7, \\ xy = 10. \end{cases}$$

4. Не выполняя построения, найдите координаты точек пересечения окружности $x^2 + y^2 = 5$ и прямой $x+y = -3$.

5. Решите систему уравнений:
$$\begin{cases} x - y = 5, \\ x^2 + 2xy - y^2 = -7. \end{cases}$$

Вариант 2

1. Решите систему уравнений:
$$\begin{cases} x + y = 3, \\ x^2 + y^2 = 29. \end{cases}$$

2. Площадь прямоугольника равна 12 дм^2 , а его периметр равен 14 дм . Найдите стороны прямоугольника.

3. Решите графически систему уравнений:
$$\begin{cases} x^2 + y^2 = 25, \\ xy = 12. \end{cases}$$

4. Не выполняя построения, найдите координаты точек пересечения окружности $x^2 + y^2 = 1$ и прямой $x+y = -1$.

5. Решите систему уравнений:
$$\begin{cases} x + 2y = 7, \\ xy + 2y^2 = 14. \end{cases}$$

Вариант 3

1. Решите систему уравнений:
$$\begin{cases} x + y = 5, \\ x^2 - y^2 = 15. \end{cases}$$

2. Площадь прямоугольного треугольника равна 5 дм^2 , а сумма его катетов равна 11 дм .
Найдите катеты.

3. Решите графически систему уравнений:
$$\begin{cases} x + y = 6, \\ xy = 8. \end{cases}$$

4. Не выполняя построения, найдите координаты точек пересечения окружности $x^2 + y^2 = 18$ и гиперболы $xy = 8$.

5. Решите систему уравнений:
$$\begin{cases} x - y = 5, \\ x^2 + 2xy + y^2 = 9. \end{cases}$$

Вариант 4

1. Решите систему уравнений:
$$\begin{cases} x + y = 4, \\ x^2 - y^2 = 24. \end{cases}$$

2. Площадь прямоугольника равна 8 см^2 , а периметр равен 12 см . Найдите стороны прямоугольника.

3. Решите графически систему уравнений:
$$\begin{cases} x + y = 5, \\ y = x^2 + 3. \end{cases}$$

4. Не выполняя построения, найдите координаты точек пересечения окружности $x^2 + y^2 = 16$ и прямой $x + y = 0$.

5. Решите систему уравнений:
$$\begin{cases} 2x + y = 1, \\ y^2 - y = 0. \end{cases}$$

Вариант 5

1. Решите систему уравнений:
$$\begin{cases} x^2 + y^2 = 9, \\ x + y = 3 \end{cases}$$

2. Площадь прямоугольного треугольника равна 12 см^2 , а сумма его катетов равна 10 см .
Найдите катеты.

3. Решите графически систему уравнений:
$$\begin{cases} x + y = 7, \\ xy = 10. \end{cases}$$

4. Не выполняя построения, найдите координаты точек пересечения окружности $x^2 + y^2 = 5$ и прямой $x + y = -3$.

5. Решите систему уравнений:
$$\begin{cases} x - y = 5, \\ x^2 + 2xy - y^2 = -7. \end{cases}$$

Вариант 6

1. Решите систему уравнений:
$$\begin{cases} x + y = 7, \\ x^2 - y^2 = 21. \end{cases}$$

2. Площадь прямоугольника равна 10 см^2 , а периметр равен 14 см. Найдите стороны прямоугольника.

3. Решите графически систему уравнений:
$$\begin{cases} x + y = 5, \\ y = x^2 + 3. \end{cases}$$

4. Не выполняя построения, найдите координаты точек пересечения параболы $y = x^2 - 2$ и прямой $y - 2x = 1$.

5. Решите систему уравнений:
$$\begin{cases} x - 3y = 10, \\ x^2 - xy + y^2 = 14. \end{cases}$$

Нормы оценок: «3»- любые 3 задания, «4» - 4 задания, «5» - 5 заданий.

Контрольная работа №3 по теме:

«Элементы комбинаторики и теории вероятностей»

Вариант 1

A1. Сколькими способами можно разместить 5 различных книг на полке?

A2. Сколько трехзначных чисел, в которых нет одинаковых цифр можно составить из цифр 1, 3, 5, 7, 9?

A3. В классе 20 учеников. Нужно выбрать 8 человек для участия в школьных конкурсах. Сколькими способами это можно сделать?

A4. Какова вероятность того, что при бросании игрального кубика выпадет менее 2 очков?

B1. Из 8 мальчиков и 5 девочек надо выделить для работы на пришкольном участке 3 мальчиков и 2 девочек. Сколькими способами это можно сделать?

Вариант 2

A1. Сколькими шестизначных чисел можно составить из цифр 1, 2, 3, 4, 5, 6 без повторения цифр?

A2. Сколько четырехзначных чисел, в которых нет одинаковых цифр можно составить из цифр 1, 2, 3, 5, 7, 9?

А3. В классе 15 учеников. Нужно выбрать 2 дежурных по классу. Сколькими способами это можно сделать?

А4. Какова вероятность того, что при бросании игрального кубика выпадет 6 очков?

В1. Из 9 ручек и 6 карандашей надо выбрать 2 ручки и 3 карандаша. Сколькими способами можно сделать этот выбор?

Нормы оценок: «3»- любые 3А, «4» - 4А, «5» - 4А + 1В.

Контрольная работа №4 Итоговая контрольная работа

Вариант 1

А1. Решите уравнение: $5x^2 - 8x + 3 = 0$.

А2. Вычислите: $\frac{7^{-7} \cdot 343^{-3}}{49^{-7}}$

А3. Решите систему уравнений:
$$\begin{cases} x^2 - y^2 = 40, \\ x + y = 10. \end{cases}$$

А4. Найдите область определения функции $y = \sqrt{7 - 3x}$.

А5. Решите неравенство: $\frac{x^2 - 3x + -28}{3 - x} \leq 0$

В1. Решите уравнение $3x^4 - 13x^2 + 4 = 0$.

С1. Решите систему уравнений:
$$\begin{cases} \frac{12}{x+y} + \frac{4}{x-y} = 3, \\ \frac{8}{x-y} - \frac{18}{x+y} = -1. \end{cases}$$

Вариант 2

А1. Решите уравнение: $5x + 2 = 2 - 2x^2$.

2. Упростите выражение: $\frac{\sqrt{8} \cdot \sqrt{6}}{\sqrt{24}}$

А3. Решите систему уравнений:
$$\begin{cases} x^2 - y = -2, \\ 2x + y = 2. \end{cases}$$

А4. Найдите область определения функции $y = \sqrt{\frac{5}{2x-3}}$.

А5. Решите неравенство: $\frac{4-x}{x^2-2x-35} \geq 0$

В1. Решите уравнение $\frac{3x}{2x+5} + \frac{28x-53}{4x^2-25} = \frac{4x}{2x-5}$.

С1. Решите систему уравнений:
$$\begin{cases} \frac{9}{x+y} + \frac{2}{x-y} = 3, \\ \frac{18}{x+y} - \frac{5}{x-y} = -3. \end{cases}$$

Нормы оценок:

«3»- любые 3А, 4» - 3А + 1В, «5» - 5А + 1В или 3А + 1В + 1С.

**Паспорт фонда оценочных средств
по предмету «История»**

№ п/п	Наименование оценочного средства	Чет верть	Разработчик
5 класс			
1.	<i>Итоговая контрольная работа</i>	IV	"УМК История России. 5-9 класс. Проверочные работы К учебнику под ред. А. В. Торкунова. ФГОС" Подробнее: https://www.labirint.ru/books/706921/
6 класс			
2.	Контрольная работа	I	"УМК История России. 5-9 класс. Проверочные работы К учебнику под ред. А. В. Торкунова. ФГОС" Подробнее: https://www.labirint.ru/books/706921/
3.	<i>Итоговая контрольная работа</i>	IV	"УМК История России. 5-9 класс. Проверочные работы К учебнику под ред. А. В. Торкунова. ФГОС" Подробнее: https://www.labirint.ru/books/706921/
7 класс			
4.	Контрольная работа	I	"УМК История России. 5-9 класс. Проверочные работы К учебнику под ред. А. В. Торкунова. ФГОС" Подробнее: https://www.labirint.ru/books/706921/
5.	<i>Итоговая контрольная работа</i>	IV	"УМК История России. 5-9 класс. Проверочные работы К учебнику под ред. А. В. Торкунова. ФГОС" Подробнее: https://www.labirint.ru/books/706921/

8 класс			
6.	Контрольная работа	I	"УМК История России. 5-9 класс. Проверочные работы К учебнику под ред. А. В. Торкунова. ФГОС" Подробнее: https://www.labirint.ru/books/706921/
7.	<i>Итоговая контрольная работа</i>	IV	"УМК История России. 5-9 класс. Проверочные работы К учебнику под ред. А. В. Торкунова. ФГОС" Подробнее: https://www.labirint.ru/books/706921/
9 класс			
8.	Контрольная работа	I	"УМК История России. 5-9 класс. Проверочные работы К учебнику под ред. А. В. Торкунова. ФГОС" Подробнее: https://www.labirint.ru/books/706921/
9.	<i>Итоговая контрольная работа</i>	IV	"УМК История России. 5-9 класс. Проверочные работы К учебнику под ред. А. В. Торкунова. ФГОС" Подробнее: https://www.labirint.ru/books/706921/

Система оценивания по истории

Для выявления и сравнения результата учебной деятельности с требованиями, которые задаются данной программой, будет проводиться контроль знаний и умений учащихся. Основная цель контроля состоит в обнаружении достижений, успехов учащихся, через призму которых рассматриваются недостатки в осуществлении учебной деятельности, пробелы в знаниях; в указании путей совершенствования, углубления знаний, умений учащихся.

Контроль знаний учащихся осуществляется в виде:

1. проверочных работ - используются при фронтальном, текущем и итоговом контроле с целью проверки знаний и умений учащихся по достаточно крупной и полностью изученной теме программы;
2. устного опроса- проводится преимущественно на первых этапах обучения, когда требуется систематизация и уточнение знаний учащихся;
3. тестов – задания свободного выбора ответа и задания, где ввод определенным образом ограничен. Тесты дают точную количественную характеристику не только уровня достижения учащегося, но также могут выявить уровень общего развития; умения применять знания в нестандартной ситуации, находить способ построения учебной задачи, сравнивать правильный и неправильный ответы и т.п.

Оценка ответов обучающихся по внеурочной деятельности «Личности в истории XVI-XVII вв.»:

Ответ оценивается как «высокий уровень знаний» «5», если:

- Работа выполнена полностью;
- В логических рассуждениях и обосновании ответа не пробелом и ошибок;
- В ответе нет ошибок (возможна одна неточность, описка, которая не является следствием незнания или непонимания учебного материала).

Ответ оценивается как «хороший уровень знаний» «4», если:

- Работа выполнена полностью, но обоснования ответа недостаточны (если умение обосновывать рассуждения не являлось специальным объектом проверки);
- Допущена одна ошибка или есть два-три недочета в ответе;
- Выполнено $\frac{3}{4}$ работы

Ответ оценивается как «средний уровень знаний» «3», если:

- Допущено более одной ошибки или более двух-трех недочетов в ответе, но обучающийся обладает обязательными умениями по проверяемой теме.
- Выполнено не менее 50% работы

Ответ оценивается как «низкий уровень знаний» «2», если:

- Допущены существенные ошибки, показавшие, что обучающийся не обладает обязательными умениями по данной теме в полной мере;
- Работа показала отсутствие у обучающегося обязательных знаний и умений по проверяемой теме или значительная часть работы выполнена не самостоятельно.

ИТОГОВАЯ КОНТРОЛЬНАЯ РАБОТА ВАРИАНТ 1

1. Первые государства в истории человечества возникли в долинах рек:

- а) Нила;
- б) Луаны и Сены; в) Инда и Ганга;
- г) Волги и Оки; -д) Янцзы и Хуанхэ; е) Тигра и Евфрата; . ж) Тибра и По

2. Родиной демократии является:

- а) Римская республика; б) Греция;
- в) Египет;
- г) Вавилония;
- д) Персия.

3. Всесильным владыкой Египта был:

- а) фараон;
- б) император;
- в) стратег;
- г) архонт;
- д) консул.

4. В 1-м веке до н.э. в Риме устанавливается империя, что означает:

- а) правление аристократии;
- б) власть сенаторов;
- в) единоличное правление;
- г) власть народа;
- д) власть консулов.

5. Соотнесите имена выдающихся полководцев древности и битвы, в которых они участвовали:

- а) Ганнибал;
 - б) Тутмос Третий;
 - в) Мильтиад;
 - г) Кир Великий;
 - д) Филипп Македонский.
- 1) битва при Херонее;
 - 2) Марафонское сражение;
 - 3) бои в Фермопильском ущелье;
 - 4) битва при Мегиддо;
 - 5) завоевание Вавилона;
 - 6) битва при Гавгамелах;
 - 7) покорение Заальпийской Галлии;
 - 8) битва при Каннах.

6. Укажите имя человека, никогда не занимавшего должность стратега:

- а) Мильтиад;
- б) Бренн;
- в) Фемистокл;
- г) Перикл.

7. Римскими императорами, прославившими свое имя и как выдающиеся полководцы, были:

- а) Цезарь;
- б) Нерон;
- в) Юстиниан;

- г) Октавиан Август;
- д) Траян;
- е) Марк Аврелий;
- ж) Гонорий.

8. «Если человек украл осла, овцу или раба, он — вор и должен быть казнен», — записано в законах:

- а) Ману;
- б) Хаммурапи;
- в) 12 таблиц;
- г) Юстиниана.

9. Укажите архитектурные сооружения, принадлежащие Египту, Риму, Константинополю:

- 1) Рим; а) храм Святой Софии;
- 2) Египет; б) куполообразный Пантеон;
- 3) Константинополь, в) гробница фараона Тутанхамона;
- г) Большой сфинкс;
- д) Колизей;
- е) колонна Траяна; ж) пирамида Хеопса.

10. До сегодняшнего дня мы пользуемся изобретениями первобытных людей:

- а) цифрами;
- б) глиняной посудой;
- в) охотничьим луком со стрелами;
- г) шахматами;
- д) компасом;
- е) лодкой и плотом;
- ж), ткацким станком.

11. Особенностью древнеегипетского письма не является.

- а) рисунчатый облик египетских знаков;
- б) передача гласных и согласных звуков отдельными буквами;
- в) передача рисунками значений отдельных слов;
- г) существование знаков — определителей понятий.

12. Отметьте зрелище, нелюбимое древними греками:

- а) театральные представления;
- б) гонки колесниц на ипподроме;
- в) гладиаторские бои;
- г) посещение гимназией.

13. Соотнесите имена выдающихся поэтов, писателей и их произведения:

- а) Вергилий;
 - б) Аристофан;
 - в) Гомер;
 - г) Цезарь.
- 1) «Записки о Галльской войне»;
 - 2) «Энеида»;
 - 3) «Антигона»;
 - 4) «История»;
 - 5) «Птицы»;
 - 6) «Илиада»;

- 7) «О природе вещей»;
- 8) «Рамаяна».

14 Великий римский историк, живший во времена Августа, описавший правление царей, установление республики, Пунические войны в «Римской истории от основания города»:

- а) Тацит;
- б) Сенека;
- в) Лукреций Кар;
- г) Тит Ливий;
- д) Геродот;
- е) Аристотель;
- ж) Плутарх.

15, Первобытные люди верили в то, что:

- а) существует сверхъестественная связь между животным и его изображением, созданным художником;
- б) стихийные явления природы (гром, дождь) зависят от воли духов соседнего стада;
- в) урожай дикорастущих плодов и ягод не зависит от количества выпавших осадков;
- д) в каждом человеке обитает сверхъестественное существо — душа.

16. Первобытные художники изображали на стенах пещер раненых животных, так как считали, что они помогают:

- а) привлечь зверей в пещеру;
- б) добиться успеха на охоте;
- в) умиловить силы природы;
- г) защититься от хищников.

17. По представлениям древних египтян, «страна мертвых»:

- а) не существует;
- б) похожа на земной мир;
- в) является страшным подземельем;
- г) наполнена чудовищами.

18. Философ Конфуций учил, что высшей добродетелью является:

- а) личная свобода человека;
- б) стремление к богатству;
- в) покаяние и милосердие;
- г) уважение к старшим.

19. Соотнесите мифы и сказания Двуречья и сказания библейские:

- а) сказание о первых людях;
- б) миф о сотворении мира;
- 1) Двуречье;
- 2) библейские сказания.
- в) сказания о Гильгамеше;
- г) миф о вавилонском столпотворении;
- д) миф об Утнапишти;
- е) миф о Ноевом ковчеге.

20. Вера в одного бога появилась у:

- а) египтян;
- б) римлян;

- в) евреев;
- г) греков;
- д) ассирийцев;
- е) вавилонян.

21. В 3-м веке до н.э. царь Ашока заявил о своей преданности учению:

- а) Рамы;
- б) Конфуция;
- в) Будды;
- г) Яхве;
- д) Иисуса Христа.

22. Финикийские купцы привозили в разные страны мира:

- а) строительный лес;
- б) пшеницу;
- в) шерсть;
- г) мраморные статуи;
- д) оливковое масло;
- е) пурпурные ткани;
- ж) слоновую кость.

21. Во 2—1-м веках до н.э. самым большим по территории было:

- а) Римское государство;
- б) Персидское царство;
- в) Сирийское царство;
- г) Македонское царство;
- д) Ассирийское государство.

24. Установите последовательность событий мировой истории:

- а) взятие Египта персами;
- б) битва при Херонее;
- в) разграбление Рима вандалами;
- г) строительство пирамиды фараона Хеопса;
- д) образование государства в Южном Двуречье;
- е) реформы архонта Солона в Афинах;
- ж) начало правления Перикла в Афинах.

ВАРИАНТ 2

1. Первые государства появлялись там, где главным занятием людей становилось:

- а) собирательство;
- б) скотоводство; - в) земледелие;
- г) ткачество;
- д) ремесло;
- е) строительство;
- ж) ведение военных действий.

2. С 1-го века до н.э. империей называют:

- а) Египетское государство;
- б) Ассирийское государство;

- в) Римское государство;
- г) Греческое государство;
- д) Персидское государство.

3. В 5-м веке до н.э. высшая власть в Афинском государстве принадлежала:

- а) стратегу;
- б) архонту;
- в) демосу;
- г) Совету старейшин;
- д) ареопагу.

4. Законы Солона заложили в Афинах основы демократии, что по-гречески означает:

- а) «власть тирана»;
 - б) «власть знати»;
 - в) «власть народа»;
 - г) «власть архонта»;
 - д) «власть сенаторов».
- б) Фемистокл;
 - в) Цезарь;
 - г) Александр Македонский;
 - д) Сципион.

5. Соотнесите имена выдающихся полководцев древности и битвы, в которых они участвовали:

- а) Камбиз; 1) Саламинское сражение;
- 2) завоевание Египта персами;
- 3) битва близ города Зама;
- 4) покорение Заальпийской Галлии;
- 5) битва при Гавгамелах;
- 6) битва у мыса Акции;
- 7) битва на Марафонской равнине;
- 8) битва при Херонее.

6. Укажите имя человека, не являвшегося царем:

- а) Хаммурапи;
- б) Тарквиний Гордый;
- в) Солон;
- г) Филипп Македонский.

7. В 1-м веке до н.э. в Риме правили императоры:

- а) Цезарь;
- б) Нерон;
- в) Константин;
- г) Гонорий;
- д) Траян;
- е) Октавиан Август;
- ж) Марк Аврелий.

8. «Наше государство является школой всей Эллады, и каждый из нас может с легкостью проявить свою личность в самых различных жизненных условиях», — сказал:

- а) Солон;
- б) Мильтиад;
- в) Фемистокл;

г) Перикл.

9. Укажите архитектурные сооружения, принадлежащие Двуречью, Китаю и Греции:

- 1) Двуречье;
- 2) Китай;
- 3) Греция.
 - а) Великая китайская стена;
 - б) ворота богини Иштар;
 - в) Вавилонская храмовая башня;
 - г) храм Артемиды в Эфесе;
 - д) висячие сады Семирамиды;
 - е) Парфенон;
 - ж) храм Ники Бескрылой.

10. Основными изобретениями китайцев, используемыми и сейчас, являются:

- а) календарь;
- б) цифры;
- в) компас;
- г) бумага;
- д) монеты;
- е) чай;
- ж) шелковые ткани.

11. Особенностью древнегреческого письма не является.

- а) передача гласных звуков отдельными буквами;
- б) точная передача при письме звуковой речи;
- в) передача согласных звуков буквами;
- г) рисунчатый облик греческих букв.

12. Отметьте зрелище, которое не любили древние римляне:

- а) гладиаторские бои;
- б) конные состязания;
- в) театральные представления;
- г) морские бои.
- в) Гомер;
- г) Геродот.

13. Соотнесите имена выдающихся поэтов, писателей и их произведения:

- а) Лукреций Кар; в) «Антигона»;
- б) Софокл; г) «Записки о Галльской войне»;
- 3) «О природе вещей»;
- 4) «Одиссея»;
- 5) «Птицы»;
- 6) «История»;
- 7) «Махабхарата»;
- 8) «Энеида».

14 Писателем, прозванным «отцом истории», был друг Перикла:

- а) Тацит;
- б) Софокл;
- в) Геродот;
- г) Тит Ливий;

- д) Аристотель;
- е) Платон;
- ж) Сократ.

15. Первобытные люди верили в то, что:

- а) рост численности зверей зависит от количества солнечных дней в году;
- б) души предков переселяются в далекую «страну мертвых»;
- в) во время сна душа покидает тело и встречается с душами других людей;
- г) люди и животные никогда не могут превращаться друг в друга.

16. По представлениям первобытных людей, «страна мертвых»:

- а) не существует;
- б) похожа на земной мир;
- в) является страшным подземельем;
- г) наполнена страшными чудовищами.

17. Египтяне верили, что после смерти судьбу человека вершит:

- а) Осирис;
- б) фараон;
- в) жрец;
- г) чудовище Амаат.

18. Будда учил, что главное для человека — это его:

- а) происхождение;
- б) личные достоинства;
- в) принадлежность к касте;
- г) вера в переселение душ.

19. Соотнесите мифы и сказания Египта и Греции:

- 1) Египет; а) миф о Прометее;
- 2) Греция. б) миф об Осирисе и Исиде;
- в) миф о Тесее и Минотавре;
- г) миф о троянском коне;
- д) Песнь Нилу и солнцу;
- е) миф о Дедале и Икаре.

20. Вера в Пантеон (множество) богов сохранилась у:

- а) греков;
- б) римлян;
- в) египтян;
- г) евреев;
- д) вавилонян;
- е) индийцев.

21. В 4-м веке император Константин заявил о приверженности учению:

- а) Конфуция;
- б) Будды;
- в) Иисуса Христа;
- г) Демокрита;
- д) Аристотеля.

22. Греческие купцы привозили в колонии:

- а) льняные ткани;
- б) папирус;
- в) оливковое масло;
- г) мраморные статуи;
- д) слоновую кость;
- е) виноградное вино;
- ж) зерно.

23. В 6-м веке до н.э. самой большой по территории была:

- а) Персидская держава;
- б) Греция;
- в) Ассирийская держава;
- г) Римская империя;
- д) Индия.

24. Установите хронологическую последовательность событий мировой истории:

- а) Троянская война;
- б) взятие Рима готами;
- в) морское сражение при Саламине;
- г) взятие Вавилона персами;
- д) образование единого государства в Египте;
- е) правление Хаммурапи в Вавилонии;
- ж) установление республики в Риме. ответы

I в.: 1 а, в, д, е; 2 б; 3 а; 4 в; 5 а-8, б-4, в-2, г-5, д-1; 6 б; 7 а, г, д; 8 б; 9 а-3, б-1, в-2, г-2, д-1, е-1, ж-2; 10 б, в, е, ж; 11 б; 12 в; 13 а-2, б-5, в-6, г-1; 14 г; 15 г; 16 б; 17 б; 18 г; 19 а-2, б-2, в-1, г-2, д-1, е-2; 20 б, в; 21 в; 22 а, д, е; 23 а; 24 а-4, б-6, в-7, г-2, д-1, е-3, ж-5.

II в.: 1 в; 2 в; 3 в; 4 в; 5 а-2, б-1, в-4, г-5, д-3; 6 в; 7 б, д, е; 8 г; 9 а-2, б-1, в-1, г-3, д-1, е-3, ж-3; 10 в, г, е, ж; 11 г; 12 в; 13 а-3, б-1, в-4, г-6; 14 в; 15 б, в; 16 б; 17 а; 18 б; 19 а-2, б-1, в-2, г-2, д-1, е-2; 20 а, в; 21 в; 22 в, г, е; 23 а; 24 а-3, б-7, в-6, г-4, д-1, е-2, ж-5.

Контрольная работа по истории. 6 класс.

Вариант I

1. Выпишите событие, которое произошло раньше других:

- 1) битва на Калке 2) взятие монголами Рязани 3) Невская битва
4) Битва на Чудском озере 5) Крещение Руси

Ответ: _____

2. Выпишите век, в котором во Франции были впервые созданы Генеральные штаты?

- X XI XII
XIII XIV

Ответ: _____

3. Выпишите, какой из перечисленных исторических периодов относится ко времени правления Ярослава Мудрого:

- 912-945 гг. 980-1015 гг. 1019-1054 гг.
1113 — 1125 гг. 1176 - 1212 гг.

Ответ: _____

4. Назовите город в Древней Руси, который в XIII в. первым подвергся нападению войск хана Батые:

- Рязань Новгород Владимир Киев Любеч

Ответ: _____

5. Выпишите название религиозных войн, которые привели к возникновению новых государств в Палестине:

- 1) Семилетняя война 2) Крестовые походы 3) Реконкиста
4) Столетняя война 5) Гуситские войны

Ответ: _____

6. Выпишите названия двух понятий, которые относятся к живописи Древней Руси:

- мозаика посуда фрески утварь терем

Ответ: _____

7. Выпишите названия двух повинностей, которые несли зависимые крестьяне феодала:

- турнир барщина кодекс оброк шедевр

Ответ: _____

8. Выпишите, какие два понятия относятся к господству монголо-татар над русскими княжествами, получившему название монголо-татарское иго:

- вотчина ярлык холоп смерд баскак

Ответ: _____

9. Выберите, каким двум признакам соответствует понятие «феодалная раздробленность»:

- а) подчинение всей страны единой централизованной власти - власти короля
б) независимость князей от короля в) наличие постоянного войска
г) установление единых налогов и законов
д) междоусобные войны

- 1) а, б 2) б, в 3) г, д 4) а, д 5) б, д

Ответ: _____

10. Выберите две основные причины, которые способствовали объединению русских земель вокруг Москвы:

- а) борьба с Золотой Ордой
б) борьба против Тверского княжества
в) мудрая политика московских князей
г) Москва находилась на перекрёстке торговых путей
д) верно всё перечисленное

- 1) а, б 2) в, г 3) г, д 4) а, д 5) б, д

Ответ: _____

11. Выберите, что из перечисленного было последствием объединения русских земель вокруг

Москвы:

- а) первое поражение монголо-татар
 - б) усиление княжеской власти
 - в) перенесение столицы государства в Москву
 - г) разгром Золотой Орды
 - д) прекращение междоусобных войн
- 1) а, б 2) б, г 3) г, д 4) в, д 5) б, д

Ответ: _____

12. Выберите, что из перечисленного стало итогом опричнины при Иване IV:

- а) укрепление власти царя
 - б) хозяйственный кризис и обнищание населения
 - в) ослабление боярства
 - г) изменение системы управления государством
 - д) всё вышеперечисленное
- 1) а, б 2) в, г 3) г, д 4) в, д 5) д

Ответ: _____

13. Установите хронологическую последовательность следующих событий, запишите в таблицу последовательность цифр.

- 1) Первый крестовый поход
- 2) падение Западной Римской империи
- 3) Столетняя война
- 4) возникновение ислама
- 5) правление Карла Великого в королевстве франков

Ответ:

--	--	--	--	--

14. Установите и впишите в таблицу цифры, обозначающие имена князей соответственно их очередности правления в Москве:

- 1) Владимир Красное Солнышко
- 2) Владимир Мономах
- 3) Ярослав Мудрый
- 4) Рюрик
- 5) Святослав Игоревич

Ответ:

--	--	--	--	--

15. Соедините понятие и соответствующее ему определение:

- 1. Боярская Дума а) административная единица Московского государства
- 2. Опричнина б) органы центрального управления России
- 3. Приказы в) система содержания должностных лиц
- 4. Кормление г) особый порядок управления страной при Иване IV
- 5. Уезд д) совет знати

Ответ:

1	2	3	4	5

16. Установите соответствие между названиями вещей из быта древних славян с их применением. К каждому элементу в верхней строке таблицы подберите элемент из строки Применение.

Применение: а) одежда; б) орудие труда

Ответ:

1)зипун	2)соха	3)порты	4)плуг	5)борона

17. По приведённой информации установите название города в древнерусском государстве и запишите его название:

«На его раскопках археологи обнаружили множество грамот, написанных на бересте купцами, ремесленниками, посадским людом. Самые древние берестяные грамоты относились к середине XI века. Это был крупный торговый город на севере Киевской Руси».

Ответ: _____

Контрольная работа по истории. 6 класс.

Вариант II

1. Выпишите событие, которое произошло позже других:

- 1) битва на Калке 2) взятие монголами Рязани 3) Невская битва
4) Битва на Чудском озере 5) Крещение Руси

Ответ: _____

2. Выпишите _____ век, в котором в Англии был впервые созван Парламент?

- X XI XII XIII XIV

Ответ: _____

3. Выпишите, какой из перечисленных исторических периодов относится ко времени правления Владимира Красно Солнышко:

- 912-945 гг. 980 - 1015гг. 1019-1054 гг. 1113-1125 гг. 1176-1212 гг.

Ответ: _____

4. Назовите город в Древней Руси, в котором в XI в. было принято решение о самостоятельности русских княжеств:

- Рязань Новгород Владимир Киев Любеч

Ответ: _____

5. Выпишите название войны, в результате которой Франция одержала победу над Англией в XV веке:

- 1) Семилетняя война 2) Крестовые походы 3) Реконкиста
4) Столетняя война 5) Гуситские войны

Ответ: _____

6. Выпишите _____ два понятия, относящиеся к фольклору Древней Руси:

- роман сказки былины жития летописи

Ответ: _____

7. Выпишите _____ названия двух понятий, которые относятся к жизни и деятельности средневековых рыцарей:

- турнир барщина кодекс оброк шедевр

Ответ: _____

8. Выпишите, какие два понятия относятся к зависимому населению древнерусского государства:

- вотчина ярлык холоп смерд баскак

Ответ: _____

9. Выберите признаки, которые характеризуют понятие «централизованное государство»:

- а) подчинение всей страны власти короля
б) независимость князей от короля
в) наличие рыцарского войска

г) установление единых налогов и законов

д) междоусобные войны

1) а, б 2) б, в 3) г, д 4) а, г 5) б, д

Ответ: _____

10. Выберите основные причины, которые способствовали освобождению русских княжеств от монголо-татарского господства:

а) объединение русских княжеств

б) начало феодальной раздробленности в Золотой орде

в) русские княжества захватили Золотую орду

г) пресеклась династия потомков Чингисхана

д) верно всё перечисленное

1) а, б 2) б, в 3) г, д 4) а, д 5) д

Ответ: _____

11. Выберите, что из перечисленного было последствием «стояния на реке Угре»:

а) первое поражение монголо-татар

б) устранение препятствия для объединения русских земель

в) перенесение столицы государства в Москву

г) завершение господства монголо-татар над русскими княжествами

д) разгром Золотой Орды

1) а, б 2) б, г 3) г, д 4) а, д 5) б, д

Ответ: _____

12. Выберите, что из перечисленного стало итогом опричнины при Иване IV:

а) ослабление власти царя

б) хозяйственный кризис и обнищание населения

в) ослабление боярства

г) изменение системы управления государством

д) быстрое развитие экономики России

1) а, б 2) б, в 3) г, д 4) в, д 5) б, д

Ответ: _____

13. Установите хронологическую последовательность следующих событий, запишите последовательность цифр в таблицу.

1) возникновение Киевской Руси

2) нападение монголо-татар на Русь,

3) начало объединения русских земель вокруг Москвы

4) Куликовская битва

5) Ледовое побоище

Ответ:

--	--	--	--	--

14. Установите и впишите в таблицу цифры, обозначающие имена князей соответственно их очередности правления в Киеве:

1) Иван Калита ;

2) Иван III;

3) Дмитрий Донской;

4) Александр Невский

5) Иван Грозный

Ответ:

--	--	--	--	--

15. Соедините понятие и соответствующее ему определение:

1. Боярин

а) безземельный зависимый крестьянин, слуга

2. Вотчина

б) старший дружинник, крупный землевладелец

3. Холоп в) владелец поместья
 4. Местничество г) наследственное земельное владение
 5. Помещик д) назначение на должность в зависимости от знатности рода

Ответ:

1	2	3	4	5

16. Установите соответствие между названиями вещей из быта древних славян с их применением. К каждому элементу в верхней строке таблицы подберите элемент из строки ПРИМЕНЕНИЕ.

Применение: а) одежда
 б) средства боевой защиты

Ответ:

кокошник	кольчуга	епанчи	шишак	онучи

17. По приведённой информации установите название города в древнерусском государстве и запишите его название:

«Согласно Повести временных лет в лето 6390 пошёл Олег в поход, набрав с собой много воинов... захватив город убил Аскольда и Дира... И сел Олег княжить в сём городе, и сказал Олег: «Это будет мать городам русским»...»

Ответ: _____

Контрольная работа по истории для учащихся 7 класса.

История

Вариант I

7 класс

1. К каким векам относится период Великих географических открытий:
XIII-XIV вв. XIV-XV вв. XV-XVI вв.

XVI-XVII вв. XVII-XVIII вв.

Ответ:

2. Какое историческое явление произошло раньше всех:

- 1) Смута 2) реформы Петра I 3) раскол Русской православной церкви
4) эпоха дворцовых переворотов 5) воцарение династии Романовых

Ответ:

3. Какой из перечисленных исторических периодов относится ко времени правления Алексея Михайловича Романова:

1613-1645 гг. 1645-1676 гг. 1725-1727 гг.

1741-1761 гг. 1762-1796 гг.

Ответ:

4. Выпишите, битва за какой город завершилась крупнейшей победой русской армии в ходе Северной войны:

Рига Москва Киев Полтава Нарва

Ответ:

5. С именем какого правителя(-ницы) России связано присоединение Крыма:

1) Пётр I 2) Екатерина I 3) Елизавета Петровна

4) Анна Иоанновна 5) Екатерина II

Ответ:

6. Выпишите названия двух явлений русской культуры, которые относятся ко II половине XVIII века:

1) Зимний дворец 2) книги 3) парсуны

4) ассамблеи 5) Московский университет

Ответ:

7. Как называлось правительство, существовавшее в России в годы Смутного времени?

1) Избранной Радой 2) Семибоярщиной 3) Верховный тайный совет

4) Кабинет министров 5) Сенат

Ответ:

8. Укажите название документа периода правления Петра I, в котором сказано:

«1. Все недвижимые вещи... родовые, выслуженные и купленные вотчины и поместья не продавать и не закладывать... 2. Кто имеет сыновей, только одному из них может передать недвижимое имущество, всем остальным разделить только движимое...».

- 1) «Табель о рангах»; 1) «Манифест о вольности дворянской»;
3) «Таможенный устав»; 4) «Кондиции»; 5) Указ «о единонаследии».

Ответ:

9. Выпишите термин, который подходит под следующее определение: «Поддержка развития отечественной промышленности и вывоза товаров за границу путём увеличения таможенных пошлин на иностранные товары, аналоги которых уже производились в стране».

Интервенция протекционизм торговля
монетаризм меркантилизм

Ответ:

10. Выпишите исторические явления, которые стали причинами «смутного времени» в начале XVII века в России:

- а) пресечение династии Рюриковичей б) созыв Земского собора
в) военный мятеж г) голодные годы начала XVI века
д) вторжение польских войск
1) а, б 2) б, в 3) г, д 4) а, г 5) б, д

Ответ:

11. Выпишите исторические явления, которые стали причинами «смутного времени» в начале XVII века в России:

- а) пресечение династии Рюриковичей б) созыв Земского собора
в) военный мятеж г) голодные годы начала XVI века
д) вторжение польских войск
1) а, б 2) б, в 3) г, д 4) а, г 5) б, д

Ответ:

12. Выпишите исторические явления, которые можно назвать последствиями дворцовых переворотов XVIII века:

- а) усиление власти Петра II б) постоянная смена императоров
в) усиление роли гвардии г) поражения в войнах против Турции
д) потеря Крыма
1) а, б 2) б, в 3) г, д 4) а, г 5) в, д

Ответ:

13. Что стало результатом раскола Русской православной церкви в середине XVII века:

- а) исправление богослужебных книг по единым греческим образцам,
б) учреждение в России патриаршества,
в) открытие славяно-греко-латинской академии,
г) перенос религиозного центра России из Новгорода в Москву,
д) образование «старообрядчества».
1) а, д 2) б, в 3) г, д 4) а, г 5) б, д

Ответ:

14. Расположите в хронологическом порядке следующие события внутренней политики России:

- 1) введение нового календаря;
2) открытие Московского университета;
3) воцарение Анны Иоанновны;
4) смерть Петра III
5) воцарение Романовых

Ответ:

15. Расположите в хронологическом порядке важнейшие географические открытия:

- 1) первое кругосветное путешествие (Фернан Магеллан)
2) первое путешествие Христофора Колумба,

- А) получение выхода к Балтийскому морю
- Б) создание союза с Францией
- В) ослабление России в европейской политике
- Г) поражение в войнах против Турции
- Д) присоединение Крыма

1) а, б 2) б,в 3)г,д 4)а,д 5) б,д

Ответ: _____

13.Что стало результатом церковных реформ проводимых Петром I?

- а)исправление богослужебных книг по единым греческим образцам,
- б) ликвидация патриаршества, в) открытие славяно-греко-латинской академии,
- г)создание Синода, д) образование «старообрядчества».

1)а, д 2)б,г 3) г,д 4) а,г
5)б,д

Ответ:

14.Расположите в хронологическом порядке следующие события внешней политики России:

- 1) воссоединение Украины с Россией 2) присоединение Крыма
- 3) Северная война 4) Семилетняя война
- 5)завершение раздела Польши

Ответ:

--	--	--	--	--

15.Расположите в хронологическом порядке события Английской буржуазной революции:

- 1) восстановление монархии Стюартов 2) созыв Долгого парламента
- 3) начало гражданской войны 4) установление протектората Кромвеля
- 5)«Славная революция»

Ответ:

--	--	--	--	--

16.Соотнесите имена деятелей России и царей (императриц), которым они служили:

- ИМПЕРАТОР: а) Алексей Михайлович
б)Екатерина II

Ответ:

1)патриарх Никон	2)Г,А.Потемкин	3)Г.Орлов	4)Б.Морозов	5)А.В.Суворов

17.Соотнесите имена деятелей науки и искусства с областью их деятельности:

ОБЛАСТЬ ДЕЯТЕЛЬНОСТИ: а) Наука

б)Архитектура

Ответ:

1)Н.М.Карамзин	2)В.В.Растрелли	3)И.П.Кулибин	4)В.И.Баженов	5)М.Ф.Казиков

18.О какой выдающейся личности XVII в. идет речь в следующем отрывке?

«Из русских людей XVII века я не знаю человека крупнее и своеобразнееВступая на патриарший престол, он связал боярское правительство и народ торжественною клятвой дать ему волю устроить церковные дела, получил своего рода церковную диктатуру. Он начал с того, что своей властью без собора ... разослал по церквам указ, сколько следует класть земных поклонов при чтении известной молитвы св. Ефрема Сирина, причем предписывал также креститься тремя перстами». (Ключевский В.О.).

Ответ: _____

Контрольная работа по истории для учащихся 8 класса.

Вариант I

1. Выпишите, какое событие в истории Франции связанное с деятельностью Наполеона Бонапарта произошло в 1805 году:

- 1) битва под Аустерлицем 2) Тильзитский мир между Россией и Францией
3) Коронация Наполеона 4) нападение на Россию 5) египетский поход Наполеона

Ответ: _____

2. Выпишите дату последнего в истории Российской империи дворцового переворота:

- 1) 1801 г. 2) 1825 г. 3) 1855 г. 4) 1881 г. 5) 1861 г.

Ответ: _____

3. Выпишите, к какому периоду русской истории можно отнести Учреждение министерств, создание Государственного совета, издание указа «о вольных хлебопашцах»:

- 1) 1801-1812 гг. 2) 1813-1825 гг. 3) 1825-1855 гг. 4) 1855-1881 гг. 5) 1881-1894 гг.

Ответ: _____

4. Выпишите имя политического деятеля Российской империи, который сумел не только изменить государственное управление, но и провёл кодификацию законов государства:

- 1) Александр I 2) М.М. Сперанский 3) Николай I
4) А.А. Аракчеев 5) Александр II

Ответ: _____

5. Выпишите название события наполеоновских войн, получившего название «Битва народов»:

- 1) битва при Бородино 2) битва под Малоярославцем 3) битва за Смоленск
4) битва при Аустерлице 5) Лейпцигская битва

Ответ: _____

6. Выпишите название группы представителей русской общественной мысли 1830-1850-х гг., идеализировавших историческое прошлое России, считавших, что Россия должна развиваться самобытным путём, а не следовать образцам ведущих европейских стран:

- 1) западники 2) социал-демократы 3) славянофилы
4) декабристы 5) консерваторы

Ответ: _____

7. Соотнесите общественные явления российской истории и исторические понятия, с которыми они связаны:

ЯВЛЕНИЕ: а) движение декабристов б) движение народников

1) «Союз спасения»	2) «Хождение в народ»	3) «Чайковцы»	4) Сенатская площадь	5) «Союз благоденствия»

8. Выпишите название объединения правителей ряда стран Европы и России, созданное в первой половине XIX в. с целью сохранения мира в Европе и поддержки старых монархических династий:

- 1) Священный союз 2) Тройственный союз 3) Антанта
4) Союз трёх императоров 5) антифранцузская коалиция

Ответ: _____

9. Выпишите три события из перечисленных ниже, которые связаны с правлением Александра II:

- а) земская реформа б) судебная реформа
в) строительство транссибирской ж/д магистрали г) отмена крепостного права
д) создание «Антанты» е) закон «о кухаркиных детях»

- 1) а, б, в; 2) б, в, д; 3) а, в, е; 4) а, б, г; 5) г, д, е;

Ответ: _____

10. Выпишите три события из перечисленных ниже, которые относятся к русско-турецкой войне 1877-1878 гг.:

- а) бой на Шипкинском перевале б) осада Севастополя в) Сан-Стефанский договор
г) Парижский мир д) спор из палестинских святынь е) взятие Плевны

- 1) а, б, г; 2) б, в, д; 3) а, в, е; 4) а, б, в; 5) г, д, е;

Ответ: _____

11. Выпишите понятие, которое соответствует определению: «Полиция, имеющая военную организацию и выполняющая охранные функции внутри страны»:

- 1) инфантерия 2) жандармерия 3) гвардия 4) охрана 5) полевая служба

Ответ: _____

12. Выпишите понятие, которое соответствует определению: «Течение в общественном движении, объединяющее сторонников сохранения традиций, преемственности в политической и культурной жизни».

- 1) консерватизм 2) социализм 3) коммунизм 4) либерализм 5) анархизм

Ответ: _____

13. Выпишите причины отмены крепостного права в 1861 году:

- а) желания Александра II б) отставание России от ведущих европейских государств
в) поражение России в Крымской войне г) желание дворянства
д) необходимость предотвращения крестьянских восстаний

- 1) а, б 2) б, в 3) а, в 4) в, г 5) б, д

Ответ: _____

14. Выпишите поражения России в Крымской войне:

- а) потеря значительных территорий б) оккупация Крыма
в) потеря контроля над Чёрным морем г) снижение международного авторитета
д) полная потеря флота

- 1) а, б 2) б, в 3) а, в 4) в, г 5) б, д

Ответ: _____

15. Расположите в хронологической последовательности следующие факты, связанные с либеральными реформами Александра II:

- 1) земская реформа 2) судебная реформа
3) военная реформа 4) отмена крепостного права 5) городская реформа

Ответ:

--	--	--	--	--

16. Расположите в хронологической последовательности следующие события, связанные с внешней политикой России:

- 1) Парижский мирный договор 2) Сан-Стефановский мирный договор
3) Берлинский мирный договор 4) Тильзитский мирный договор
5) Бухарестский мирный договор

Ответ:

--	--	--	--	--

17. Установите соответствие между деятелями русской культуры второй половины XIX в. и сферой их деятельности. Каждой позиции первого столбца подберите соответствующую позицию второго и запишите в таблицу выбранные буквы под соответствующими цифрами:

- СФЕРА а) наука б) искусство

ДЕЯТЕЛЬНОСТИ:

- 1) Александр I 2) М.М. Сперанский 3) Николай I 4) А.А. Аракчеев 5) Александр II

Ответ: _____

5. Выпишите название события Отечественной войны 1812 года, благодаря которому войска Наполеона были вынуждены отступать от Москвы по разорённой старой Смоленской дороге:

- 1) битва при Бородино 2) битва под Малоярославцем 3) битва за Смоленск
4) битва при Аустерлице 5) Лейпцигская битва

Ответ: _____

6. Выпишите название группы представителей русской общественной мысли 1830-1850-х гг., считавших, что Россия должна развиваться по европейскому пути и следовать образцам ведущих европейских стран:

- 1) западники 2) социал-демократы 3) славянофилы
4) декабристы 5) консерваторы

Ответ: _____

7. Установите соответствие между общественными явлениями российской истории и историческими понятиями, с которыми они. К каждому элементу в верхней строке таблицы подберите элемент из строки Явление.

ЯВЛЕНИЕ: а) движение декабристов б) движение народников

Ответ:	1) «Чёрный передел»	2) «Русская правда»	3) «Конституция»	4) «Земля и воля»	5) «Союз благоденствия»

8. Выпишите название объединения правителей ряда стран Европы и России, созданное в первой половине XIX в. с целью сопротивления германской экспансии в Европе:

- 1) Священный союз 2) Тройственный союз 3) Антанта
4) Союз трёх императоров 5) антифранцузская коалиция

Ответ: _____

9. Выпишите три события из перечисленных ниже, которые связаны с правлением Александра III:

- а) земская реформа б) судебная реформа
в) строительство транссибирской ж/д магистрали г) отмена крепостного права
д) создание «Антанты» е) закон «о кухаркиных детях»

- 1) а, б, г; 2) б, в, д; 3) а, в, е; 4) а, б, в; 5) в, д, е;

Ответ: _____

10. Выпишите три события из перечисленных ниже, которые относятся к русско-турецкой войне 1877-1878 гг.:

- а) бой на Шипкинском перевале б) осада Севастополя в) Сан-Стефанский договор
г) Парижский мир д) спор из палестинских святынь е) взятие Плевны

- 1) а, б, г; 2) б, г, д; 3) а, в, е; 4) а, б, в; 5) г, д, е;

Ответ: _____

11. Выпишите понятие, которое соответствует определению: «Торжественное обращение верховной власти к населению»:

- 1) речь 2) закон 3) манифест 4) рескрипт 5) указ

Ответ: _____

12. Выпишите понятие, которое соответствует определению: «Течение в общественном движении, объединяющее сторонников парламентского строя, гражданских свобод и свободы предпринимательства».

- 1) консерватизм 2) социализм 3) коммунизм 4) либерализм 5) анархизм

Ответ: _____

13. Выпишите причины поражения России в Крымской войне:

- а) экономическая отсталость б) устаревшее вооружение
в) предательство высшего командования г) слабость русского флота д) могущество Англии

- 1) а, б 2) б, в 3) а, в 4) в, г 5) б, д

Ответ: _____

14. Выпишите последствия отмены крепостного права:

- а) укрепление русской армии б) возникновение либерального движения
в) убийство Александра II г) развитие капитализма
д) завершение промышленного переворота

- 1) а, б 2) б, в 3) а, в 4) г, д 5) б, д

Ответ: _____

15. Расположите в хронологической последовательности следующие факты, связанные с либеральными реформами Александра I:

- 1) создание министерств 2) создание Государственного совета
3) создание военных поселений 4) указ «о вольных хлебопашцах» 5) принятие польской конституции

Ответ:

--	--	--	--	--

16. Расположите в хронологической последовательности следующие события, связанные с внешней политикой России:

- 1) оборона Севастополя 2) Оборона Смоленска 3) оборона Шипки
4) сражение под Аустерлицем 5) присоединение Финляндии

Ответ:

--	--	--	--	--

17. Установите соответствие между деятелями русской культуры первой половины XIX в. и сферой их деятельности. Каждой позиции первого столбца подберите соответствующую позицию второго и запишите в таблицу выбранные буквы под соответствующими цифрами:

- | | | |
|-------|----------|--------------|
| СФЕРА | а) наука | б) искусство |
|-------|----------|--------------|

**Паспорт фонда оценочных средств
по предмету «Обществознание»**

№ п/п	Наименование оценочного средства	Чет верть	Разработчик
6 класс			
1.	Тестирование	I	Тестовые задания составлены в соответствии с программой курса «Обществознание» А.И.Кравченко на основе учебно–методического комплекта по обществознанию для шестого класса основной средней школы (программа, учебник, книги для учителя А.И.Кравченко и Е.А.Певцовой, издательство «Русское слово», Москва
2.	Тестирование	II	Тестовые задания составлены в соответствии с программой курса «Обществознание» А.И.Кравченко на основе учебно–методического комплекта по обществознанию для шестого класса основной средней школы (программа, учебник, книги для учителя А.И.Кравченко и Е.А.Певцовой, издательство «Русское слово», Москва
3.	Тестирование	III	Тестовые задания составлены в соответствии с программой курса «Обществознание» А.И.Кравченко на основе учебно–методического комплекта по обществознанию для шестого класса основной средней школы (программа, учебник, книги для учителя А.И.Кравченко и Е.А.Певцовой, издательство «Русское слово», Москва
4.	Тестирование	IV	Тестовые задания составлены в соответствии с программой курса «Обществознание» А.И.Кравченко на основе учебно–методического комплекта по обществознанию для шестого класса

			основной средней школы (программа, учебник, книги для учителя А.И.Кравченко и Е.А.Певцовой, издательство «Русское слово», Москва
7 класс			
5.	Тестирование	I	Тестовые задания составлены в соответствии с программой курса «Обществознание» А.И.Кравченко на основе учебно–методического комплекта по обществознанию для шестого класса основной средней школы (программа, учебник, книги для учителя А.И.Кравченко и Е.А.Певцовой, издательство «Русское слово», Москва
6.	Тестирование	II	Тестовые задания составлены в соответствии с программой курса «Обществознание» А.И.Кравченко на основе учебно–методического комплекта по обществознанию для шестого класса основной средней школы (программа, учебник, книги для учителя А.И.Кравченко и Е.А.Певцовой, издательство «Русское слово», Москва
7.	Тестирование	III	Тестовые задания составлены в соответствии с программой курса «Обществознание» А.И.Кравченко на основе учебно–методического комплекта по обществознанию для шестого класса основной средней школы (программа, учебник, книги для учителя А.И.Кравченко и Е.А.Певцовой, издательство «Русское слово», Москва
8.	Тестирование	IV	Тестовые задания составлены в соответствии с программой курса «Обществознание» А.И.Кравченко на основе учебно–методического комплекта по обществознанию для шестого класса основной средней школы (программа, учебник, книги для учителя А.И.Кравченко и Е.А.Певцовой, издательство «Русское слово», Москва

8 класс			
9.	Тестирование	I	Тестовые задания составлены в соответствии с программой курса «Обществознание» А.И.Кравченко на основе учебно–методического комплекта по обществознанию для шестого класса основной средней школы (программа, учебник, книги для учителя А.И.Кравченко и Е.А.Певцовой, издательство «Русское слово», Москва
10.	Тестирование	II	Тестовые задания составлены в соответствии с программой курса «Обществознание» А.И.Кравченко на основе учебно–методического комплекта по обществознанию для шестого класса основной средней школы (программа, учебник, книги для учителя А.И.Кравченко и Е.А.Певцовой, издательство «Русское слово», Москва
11.	Тестирование	III	Тестовые задания составлены в соответствии с программой курса «Обществознание» А.И.Кравченко на основе учебно–методического комплекта по обществознанию для шестого класса основной средней школы (программа, учебник, книги для учителя А.И.Кравченко и Е.А.Певцовой, издательство «Русское слово», Москва
12.	Тестирование	IV	Тестовые задания составлены в соответствии с программой курса «Обществознание» А.И.Кравченко на основе учебно–методического комплекта по обществознанию для шестого класса основной средней школы (программа, учебник, книги для учителя А.И.Кравченко и Е.А.Певцовой, издательство «Русское слово», Москва
9 класс			

13.	Тестирование	I	Тестовые задания составлены в соответствии с программой курса «Обществознание» А.И.Кравченко на основе учебно–методического комплекта по обществознанию для шестого класса основной средней школы (программа, учебник, книги для учителя А.И.Кравченко и Е.А.Певцовой, издательство «Русское слово», Москва
14.	Тестирование	II	Тестовые задания составлены в соответствии с программой курса «Обществознание» А.И.Кравченко на основе учебно–методического комплекта по обществознанию для шестого класса основной средней школы (программа, учебник, книги для учителя А.И.Кравченко и Е.А.Певцовой, издательство «Русское слово», Москва
15.	Тестирование	III	Тестовые задания составлены в соответствии с программой курса «Обществознание» А.И.Кравченко на основе учебно–методического комплекта по обществознанию для шестого класса основной средней школы (программа, учебник, книги для учителя А.И.Кравченко и Е.А.Певцовой, издательство «Русское слово», Москва
16.	Тестирование	IV	Тестовые задания составлены в соответствии с программой курса «Обществознание» А.И.Кравченко на основе учебно–методического комплекта по обществознанию для шестого класса основной средней школы (программа, учебник, книги для учителя А.И.Кравченко и Е.А.Певцовой, издательство «Русское слово», Москва

Пояснительная записка

Целями создания методической разработки являются:

1. Совершенствование методики проверки знаний по предмету.
2. Повышение накопляемости оценок при сравнительно небольших затратах учебного времени на проверку знаний.
3. Усиление практической направленности в обучении.
4. Развитие умений и навыков выполнения тестовых заданий по дисциплине «Обществознание» в рамках подготовки к ГИА и ЕГЭ.

Тестовые задания составлены в соответствии с программой курса «Обществознание» А.И.Кравченко на основе учебно–методического комплекта по обществознанию для шестого класса основной средней школы (программа, учебник, книги для учителя А.И.Кравченко и Е.А.Певцовой, издательство «Русское слово», Москва).

В основу данной разработки положено тематическое планирование, рекомендованное авторами указанного учебника. Тестовые задания предназначены для итоговой проверки знаний по каждому из разделов изучаемого курса. Их материал полностью соответствует Примерной программе, составленной на основе федерального государственного стандарта общего образования, они отражают и межпредметные связи в рамках дисциплин гуманитарного цикла образования.

Методика оценки знаний учащихся при тестировании:

Оценка – «5» - «отлично» - выполнено полностью 75 % заданий.

Оценка – «4» - «хорошо»- выполнено 50 % заданий.

Оценка – «3» - «удовлетворительно» - выполнено не менее 25% заданий.

Оценка «2» - «неудовлетворительно» - выполнено менее 25 % заданий.

Тест №1
по разделу «Общество и человек».

Вариант №1

1. Формы объединения людей, их совместной жизни и деятельности носят название:
 - а) страна
 - б) общество
 - в) государство
 - г) природа

2. С государством и органами государственной власти и управления связана:
 - а) экономическая сфера
 - б) социальная сфера
 - в) политическая сфера
 - г) духовная сфера

3. Религия и образование относятся к:
 - а) социальной сфере
 - б) духовной сфере
 - в) экономической сфере
 - г) политической сфере

4. Человек выделился из животного мира благодаря:
 - а) образованию
 - б) трудовой деятельности
 - в) овладению огнём
 - г) религии

5. Движение вперёд, от низшего к высшему носит название:
 - а) прогресс
 - б) регресс
 - в) круговорот
 - г) движение по спирали

6. На рубеже 20 и 21 веков наиболее развитые страны мира вступили в:
 - а) традиционное общество
 - б) индустриальное общество
 - в) информационное общество
 - г) аграрное общество

7. Часть культуры, созданная прошлыми поколениями, называется:
 - а) культурная память
 - б) культурное наследие
 - в) материальная культура
 - г) духовная культура

8. Скачок в развитии производства на основе достижений современной науки называется:
 - а) мировое сообщество
 - б) научно – техническая революция
 - в) экологический кризис
 - г) индустриальное общество

Вариант №2

1. Политическая организация общества, характеризующаяся формой правления, называется:
 - а) страна
 - б) государство
 - в) цивилизация
 - г) монархия

2. Производство товаров и услуг и их распределение относятся к:
 - а) социальной сфере
 - б) экономической сфере
 - в) политической сфере
 - г) духовной сфере

3. Взаимодействие классов, наций, сословий составляет суть:
 - а) экономической сферы
 - б) политической сферы
 - в) духовной сферы
 - г) социальной сферы

4. Человек является существом:
 - а) биологическим
 - б) социальным
 - в) биосоциальным
 - г) историческим

5. Главное отличие человека от животных:
 - а) прямохождение
 - б) умение добывать огонь
 - в) умение преобразовывать окружающий мир
 - г) речь

6. Первой ступенью в развитии общества было:
 - а) индустриальное общество
 - б) информационное общество
 - в) земледельческое общество
 - г) общество охотников и собирателей

7. Группа людей, родившихся в определённый период, сформировавшихся в одинаковых условиях, носит название:
 - а) предки
 - б) поколение
 - в) потомки
 - г) современники

8. Естественная среда обитания человека называется:
 - а) природа
 - б) общество
 - в) страна
 - г) земля

Тест №2
По разделу «Экономическая сфера общества»

Вариант №1

1. Экономикой называют:
 - а) органы государственной власти и управления
 - б) культуру, науку и образование
 - в) взаимодействие классов, наций и социальных групп
 - г) организованную хозяйственную деятельность людей

2. Тот, кто создаёт товары и услуги именуется:
 - а) предприниматель
 - б) производитель
 - в) потребитель
 - г) бизнесмен

3. Все ресурсы в экономике являются:
 - а) безграничными
 - б) ограниченными
 - в) восполняемыми
 - г) регулируемые

4. Потребности – это:
 - а) продукты и вещи
 - б) жильё и бытовая техника
 - в) всё, в чём нуждаются люди
 - г) товары

5. Превышение доходов от продажи товаров над затратами на их производство называется:
 - а) деньги
 - б) рента
 - в) процент
 - г) прибыль

6. Дефицит бюджета образуется, если:
 - а) доходы равны расходам
 - б) доходы больше расходов
 - в) доходы меньше расходов

7. Что из указанного не является обязательной функцией банка:
 - а) приём вкладов
 - б) выдача кредитов
 - в) продажа лотерейных билетов
 - г) объединение денежных средств

8. Главной целью предпринимателя является:
 - а) извлечение прибыли
 - б) производство товаров и услуг
 - в) удовлетворение потребностей людей
 - г) пополнение государственного бюджета

9. Деньги являются:
- а) главным источником богатства
 - б) всеобщим средством обмена
 - в) предметом потребления
 - г) средством производства
10. При выплате заработной платы и уплате налогов деньги служат:
- а) средством обмена
 - б) мерой стоимости
 - в) средством платежа
 - г) средством накопления
11. Под капиталом в экономике понимают:
- а) любые деньги
 - б) деньги и имущество, используемые для бизнеса
 - в) большую сумму денег
 - г) золото
12. Предпринимательской деятельностью с согласия родителей можно заниматься:
- а) с 14 лет
 - б) с 16 лет
 - в) с 18 лет
 - г) с 20 лет
13. Безработными считаются:
- а) все, кто не имеет работы
 - б) те из них, кто может и хочет работать
 - в) дети и пенсионеры
 - г) заключённые
14. Продолжительность рабочей недели в РФ по закону составляет:
- а) не более 36 часов
 - б) не более 40 часов
 - в) не более 48 часов
 - г) не более 5 дней
15. Минимальная продолжительность отпуска в РФ составляет:
- а) 28 дней
 - б) 24 дня
 - в) 1 месяц
 - г) 56 дней
16. Продолжительность рабочего дня для подростков в возрасте от 14 до 16 лет составляет:
- а) 5 часов
 - б) 7 часов
 - в) 8 часов
 - г) в соответствии с медицинским заключением

Вариант №2

1. Главная цель экономики:
 - а) оборона страны и охрана правопорядка
 - б) помощь многодетным и пенсионерам
 - в) организация образования и досуга людей
 - г) удовлетворение потребностей людей

2. Товаром называют:
 - а) продукты
 - б) вещи
 - в) всё, что создано для продажи
 - г) услуги

3. Тот, кто приобретает товары для удовлетворения своих потребностей, именуется:
 - а) производитель
 - б) бизнесмен
 - в) потребитель
 - г) менеджер

4. Процесс создания жизненных благ носит название:
 - а) потребление
 - б) производство
 - в) бизнес
 - г) предпринимательство

5. Система экономических отношений, связанных с обменом товаров и услуг, называется:
 - а) базар
 - б) рынок
 - в) магазин
 - г) торговля

6. Цена на товар зависит от:
 - а) размеров и веса товара
 - б) качества товара
 - в) спроса и предложения на товар
 - г) моды

7. Самой крупной формой организации бизнеса является:
 - а) единоличное предприятие
 - б) товарищество
 - в) акционерное общество
 - г) кооператив

8. Бюджет является сбалансированным, если:
 - а) доходы больше расходов
 - б) доходы равны расходам
 - в) доходы меньше расходов

9. Управление производством осуществляет:
 - а) менеджер
 - б) банкир
 - в) директор
 - г) бухгалтер

10. При покупке товаров деньги служат:

- а) средством обмена
- б) мерой стоимости
- в) средством платежа
- г) средством накопления

11. Обязательные платежи граждан и предприятий государству называют:

- а) налоги
- б) прибыль
- в) процент
- г) пошлины

12. Подростки в возрасте от 14 до 18 лет:

- а) могут совершать сделки
- б) могут с согласия родителей
- в) не могут совершать сделки
- г) могут с разрешения трудовой инспекции

13. Трудовой договор может быть расторгнут:

- а) только по инициативе работника
- б) только по инициативе работодателя
- в) по инициативе работника и работодателя
- г) по инициативе государства

14. Трудоустройство в свободное от учёбы время с согласия родителей разрешается:

- а) с 10 лет
- б) с 14 лет
- в) с 16 лет
- г) с 18 лет

15. Пенсионный возраст в РФ составляет:

- а) 55 лет
- б) 60 лет
- в) 55 лет для женщин и 60 лет для мужчин
- г) зависит от состояния здоровья

16. Продолжительность рабочего дня для подростков в возрасте от 16 до 18 лет составляет:

- а) 5 часов
- б) 7 часов
- в) 8 часов
- г) в соответствии с медицинским заключением

Тест №3
по разделам «Социальная сфера общества» и «Политика и право»

Вариант №1

1. К малым социальным группам относятся:
 - а) классы
 - б) семья
 - в) нации
 - г) армия

2. Признаком класса, социального слоя не является:
 - а) доход
 - б) национальность
 - в) образование
 - г) профессия

3. Прочность обществу придают:
 - а) «новые русские»
 - б) средний класс
 - в) двухпоколенные семьи
 - г) отсутствие нищих

4. Обязательным условием регистрации брака является:
 - а) любовь
 - б) единое гражданство мужа и жены
 - в) отсутствие других браков
 - г) наличие жилья

5. Нормы, закреплённые в законах, издаваемых государством, называются:
 - а) политические
 - б) правовые
 - в) религиозные
 - г) моральные

6. Единая территория, суверенитет, налоги являются признаками:
 - а) общества
 - б) государства
 - в) страны
 - г) экономики

7. Людей, которые имеют правовые отношения с государством, права и обязанности называют:
 - а) интеллигенция
 - б) граждане
 - в) трудящиеся
 - г) господа

8. Гражданами России не могут стать:
 - а) иностранцы
 - б) осуждённые к лишению свободы

в) лица без гражданства

г) нетрудоспособные

9. Верховенство государственной власти внутри страны носит название:

а) суверенитет

б) республика

в) демократия

г) аппарат управления

10. Подросток отвечает за все виды преступлений:

а) с 14 лет

б) с 16 лет

в) с 18 лет

г) с 21 года

11. Человек обязан заменить паспорт:

а) в 16 лет

б) в 18 лет

в) в 20 и 45 лет

г) при вступлении в брак

12. Основой всего законодательства является:

а) Уголовный кодекс

б) Семейный кодекс

в) Конституция

г) Закон о гражданстве

13. Депутатом Государственной думы по закону можно стать:

а) с 16 лет

б) с 18 лет

в) с 21 года

г) с 35 лет

14. Охраной общественного порядка в РФ занимается:

а) Правительство

б) суд

в) милиция

г) органы местного самоуправления

15. Задачей адвоката не является:

а) составление исковых заявлений

б) защита интересов граждан в суде

в) поддержка обвинения в суде

16. Экономические споры между организациями разрешает:

а) мировой суд

б) районный суд

в) арбитражный суд

г) конституционный суд

Вариант №2

1. Социальная сфера общества охватывает:
 - а) производственную деятельность людей
 - б) науку, культуру и религию
 - в) управление государством
 - г) взаимодействие классов и общественных групп

2. Больше других государство должно помогать:
 - а) военным
 - б) учащимся
 - в) малообеспеченным
 - г) среднему классу

3. Признаком семьи не является:
 - а) кровное родство
 - б) брак
 - в) внешнее сходство людей
 - г) общий быт

4. Брачный возраст в РФ составляет:
 - а) 14 лет
 - б) 16 лет
 - в) 18 лет
 - г) 21 год

5. Армия, полиция, суд объединяются понятием:
 - а) государство
 - б) общество
 - в) страна
 - г) экономика

6. Народ участвует в управлении государством:
 - а) в демократическом государстве
 - б) в недемократическом государстве
 - в) при монархии

7. Гражданство РФ можно принять, прожив на её территории:
 - а) 1 год
 - б) 3 года
 - в) 5 лет
 - г) 10 лет

8. Система взаимосвязанных обязательных для всех правил называется:
 - а) обычаи
 - б) мораль
 - в) право
 - г) нравы

9. Подросток несёт ответственность лишь за отдельные виды преступлений:
 - а) с 14 лет
 - б) с 16 лет
 - в) с 18 лет
 - г) с 21 года

10. Парламент РФ носит название:
- а) Совет Федерации
 - б) Государственная дума
 - в) Федеральное Собрание
 - г) Правительство
11. Наибольшей юридической силой обладают:
- а) указы президента
 - б) постановления правительства
 - в) законы
 - г) уставы
12. Исполнительную власть в РФ представляет:
- а) Президент РФ
 - б) Государственная дума
 - в) Правительство РФ
 - г) Совет Федерации
13. Контроль за исполнением законов нашей стране осуществляет:
- а) суд
 - б) прокуратура
 - в) милиция
 - г) Президент
14. Соответствие всех принятых законов Конституции РФ проверяет:
- а) Президент
 - б) арбитражный суд
 - в) прокуратура
 - г) Конституционный суд
15. Исполнением судебных решений в нашей стране занимается:
- а) милиция
 - б) прокуратура
 - в) судебные приставы
16. Несовершеннолетние не могут быть:
- а) свидетелями
 - б) обвиняемыми
 - в) потерпевшими
 - г) понятыми

Тест №4
по разделу «Духовная сфера общества»

Вариант №1

1. Естественные науки изучают:
 - а) природу
 - б) общество
 - в) человеческое мышление
 - г) духовную сферу

2. Какая из указанных наук не относится к общественным:
 - а) экономика
 - б) история
 - в) биология
 - г) философия

3. Воспитание человека, его нравственных и гражданских качеств является важнейшей задачей:
 - а) науки
 - б) социальной сферы
 - в) образования
 - г) экономики

4. Процесс приобретения основ научных знаний носит название:
 - а) наука
 - б) образование
 - в) самовоспитание
 - г) культура

5. Метод исследования, включающий в себя интервью и анкетирование, носит название:
 - а) наблюдение
 - б) эксперимент
 - в) измерение
 - г) опрос

6. Синонимом понятия «мораль» является:
 - а) право
 - б) нравственность
 - в) справедливость
 - г) добро

7. Представление о ком-либо лучше, чем он есть на самом деле, называется:
 - а) идеальное
 - б) нравственное
 - в) идеализация
 - г) аморальный поступок

8. Ситуация, когда человек решает, пойти ли ему на день рождения к другу или выучить уроки, представляет собой:
 - а) общечеловеческую ценность
 - б) моральный поступок
 - в) конфликт ценностей

г) этап нравственного развития человека

Вариант №2

1. Общественные науки исследуют:
 - а) природу
 - б) общество
 - в) космос
 - г) живые организмы

2. Какая из указанных наук относится к естественным:
 - а) политология
 - б) химия
 - в) культурология
 - г) демография

3. Функцией образования не является:
 - а) передача знаний
 - б) освоение социальных и культурных норм общества
 - в) охрана правопорядка
 - г) обеспечение профессиональной ориентации

4. Система научных знаний о мире носит название:
 - а) знания
 - б) наука
 - в) образование
 - г) самообразование

5. В Российской Федерации обязательным является:
 - а) дошкольное образование
 - б) общее образование
 - в) профессиональное образование
 - г) высшее образование

6. Общей чертой права и морали является:
 - а) они устанавливаются государством
 - б) они поддерживаются общественным мнением
 - в) они регулируют поведение людей
 - г) их нарушение влечёт штраф или лишение свободы

7. Образец совершенства, высшая цель стремлений носит название:
 - а) мораль
 - б) идеализация
 - в) идеал
 - г) материализм

8. Большинство людей не совершают дурных поступков потому, что:
 - а) боятся наказания
 - б) дорожат мнением своей группы
 - в) уважают человеческое достоинство
 - г) являются образованными

Тест №5

по разделу «Ребёнок в обществе»

Вариант №1

1. Самую важную роль в формировании личности ребёнка играют:
 - а) государство
 - б) школа
 - в) родители
 - г) друзья

2. Более тёплые личные отношения устанавливаются:
 - а) между мальчиками
 - б) между девочками
 - в) между мальчиками и девочками
 - г) независимо от пола детей

3. Дети и взрослые не отличаются друг от друга:
 - а) ростом
 - б) умственными способностями
 - в) аппетитом
 - г) отношением к опасности

4. Какие изменения в положении детей произошли в 20 веке:
 - а) выросло число многодетных семей
 - б) к детям относятся, как к будущим кормильцам
 - в) возросло число неполных семей
 - г) увеличилась детская смертность

5. Главное отличие современной школы от прежней:
 - а) большая доступность
 - б) жёсткая дисциплина
 - в) телесные наказания
 - г) изучение иностранных языков

6. Отношения между людьми, основанные на взаимной привязанности и общности интересов, это:
 - а) любовь
 - б) уважение
 - в) дружба
 - г) мораль

7. Подростки наиболее откровенны:
 - а) с родителями
 - б) с учителями
 - в) с друзьями
 - г) со всеми в равной мере

8. Самое необходимое качество для друга:
 - а) общность занятий
 - б) верность
 - в) одинаковый возраст
 - г) сходство в одежде

Вариант №2

1. Детство охватывает период жизни человека:
 - а) от рождения до 18 лет
 - б) от рождения до 6 лет
 - в) от рождения до 11 лет
 - г) от рождения до 16 лет

2. Внутренняя жизнь школы регулируется:
 - а) Уголовным кодексом РФ
 - б) Уставом школы
 - в) Семейным кодексом РФ
 - г) Конституцией РФ

3. Законными представителями детей являются:
 - а) учителя
 - б) родители
 - в) работники милиции
 - г) все взрослые родственники

4. Самым важным для хороших отношений в семье является:
 - а) подчинение детей родителям
 - б) полная самостоятельность детей
 - в) умение находить компромиссы
 - г) материальное благополучие

5. Наука об общих законах развития природы и общества носит название:
 - а) риторика
 - б) философия
 - в) физика
 - г) история

6. Больше всего друзей человек имеет:
 - а) в детстве
 - б) в зрелом возрасте
 - в) в старости
 - г) независимо от возраста

7. Основным мотивом дружбы является:
 - а) польза
 - б) взаимопомощь
 - в) удовольствие от общения
 - г) бескорыстие

8. Умение действовать в сложной ситуации больше всего формируется:
 - а) в семье
 - б) в школе
 - в) в общении с друзьями
 - г) на улице

Обществознание 7 класс.

Проверочный тест по теме «Социальная среда подростка»

Вариант 1

1. Средства массовой информации являются:

- а) ближайшей социальной средой подростка;
- б) дальней социальной средой подростка;
- в) не входят в социальную среду подростка.

2. Известные мыслители древности Сократ и Гесиод:

- а) видели в молодежи опору и надежду общества;
- б) считали молодежь наиболее послушной частью общества;
- в) критиковали молодежь за плохое воспитание

3. Баскетбольный кружок является:

- а) малой социальной группой;
- б), большой социальной группой;
- в) политической группой.

4. Понятие «конформизм» означает:

- а) отстаивание своей собственной точки зрения;
- б) изменение своего мнения или поведения под влиянием другого человека или группы;
- в) противопоставление своего мнения или поведения группе.

5. Обязательным условием существования любой малой группы является:

- а) принадлежность к одному поколению;
- б) одинаковый тип темперамента;
- в) взаимопонимание.

6. Социальная среда подростка это..?

- а) отношения с окружающими людьми;
- б) социальное окружение подростка;
- в) условия для удовлетворения потребностей

7. Примером толерантного поведения является:

- а) конфликт на национальной почве;
- б) переход из одной религии в другую;
- в) совместная мирная поездка на футбольный матч фанатов разных клубов

8. Полной дееспособностью не обладают представители:

- а) младшей группы молодежи;
- б) средней группы молодежи;
- в) старшей группы молодежи

9. По приведенным примерам определите вид отношений между людьми.

- А) Продавец отпустил товар и взял за него плату.
- Б) Алексей пригласил свою одноклассницу в кино.

10. Молодой человек 18-14 лет относится к -

- а) старшей группе; б) средней группе; в) младшей группе.

11. Закончите определение: Малые социальные группы - это хорошо организованные команды, где между людьми четко.....

Обществознание 7 класс.

Вариант 2

1. Определите пример косвенного влияния на подростка:

- а) родители из-за плохих оценок не отпустили подростка на дачу с друзьями;
- б) другу подростка за хорошее окончание учебного года купили новый компьютер;
- в) после победы подростка в велогонке друзья стали относиться к нему более уважительно.

2. Количество социальных групп на Земле:

- а) меньше численности живущих людей;
- б) превышает численность живущих людей;
- в) совпадает с численностью населения Земли.

3. В составе социальной группы у человека:

- а) формируются определенные ценности;
- б) вырабатываются правила и нормы поведения;
- в) формируется речь; г) верно все перечисленное.

4. Межличностные отношения характерны для:

- а) большой социальной группы; б) малой социальной группы; в) национальной группы.

5. Определите, в каких ситуациях можно говорить о межличностных отношениях:

- а) одноклассники отмечают день рождения товарища по классу;
- б) зрители на стадионе болеют за футбольную команду;
- в) люди в метро ждут прибытия поезда.

6. Социальная среда подростка это..?

- а) отношения с окружающими людьми;
- б) социальное окружение подростка;
- в) условия для удовлетворения потребностей

7. Толерантность предполагает:

- а) терпимость к чужому образу жизни, поведению, мнениям, вере;
- б) навязывание своего образа жизни и идей;
- в) нетерпимость к чужому образу жизни, поведению, вере;
- г) подчинение чужому образу жизни.

8. Молодежный возраст имеет границы:

- а) с 10 до 19 лет; б) с 7 до 25 лет; в) с 14 до 30 лет.

9. Определите инфантильное поведение:

- а) молодой человек подрабатывает на почте в свободное от учебы время;
- б) молодой человек отказывается от выбора профессии, предоставив принять решение родителям;
- в) юноша берет на себя заботу о больной матери;
- г) молодой человек занимается предпринимательской деятельностью;
- д) девушка после окончания школы не желает ни работать, ни учиться.

10. По приведенным примерам определите вид отношений между людьми.

- А) Продавец отпустил товар и взял за него плату.

Б) Алексей пригласил свою одноклассницу в кино.

11. Молодой человек 18-14 лет относится к -

- а) старшей группе; б) средней группе; в) младшей группе.

Обществознание 7 класс.

Проверочный тест по теме «Социальная среда подростка»

1. Социальная среда подростка это..?

- а) отношения с окружающими людьми;
б) социальное окружение подростка;
в) условия для удовлетворения потребностей.

2. Мир незнакомых людей составляет:

- а) ближайшую среду; б) среднюю среду; в) дальнюю среду.

3. Отношения в малой группе, возникающие между хорошо знакомыми людьми в процессе их постоянного общения это-

- а) взаимопонимание; б) межличностные отношения; в) взаимосвязь

4. Соотнесите понятия с определениями.

понятия	определение
1.«Мы»	А. Свои, такие же, как я сам.
2. «Я»	Б. Люди входящие в «очерченный» мир.
3. «Они»	В. Другие, куда я не хочу входить.
4.«Свои»	Г. С иным образом жизни.
5.«Чужие»	Д. Это каждый из нас.

5. По приведенным примерам определите вид отношений между людьми.

А) Продавец отпустил товар и взял за него плату.

Б) Алексей пригласил свою одноклассницу в кино.

6. Молодой человек 18-14 лет относится к -

- а) старшей группе; б) средней группе; в) младшей группе.

7. Назовите проблемы молодежи в современном обществе.

1. сокращение численности молодых людей.

2.

8. Дайте определение понятию – «инфантильность»:

9. Из набора слов, составьте определение и назовите понятие.

-Мнение, идеям, образу, терпимость, обычаям, к чужому, поведению, верованиям.

10. Закончите определение: Малые социальные группы - это хорошо организованные команды, где между людьми четко.....

11. Приведите примеры прямого влияния на подростка.

12. Какие проблемы могут возникнуть у подростка в группе? Предложите способы решения этих проблем.

13. Один из философов сказал: «Больше всего следует бояться равнодушных людей». Как вы понимаете это утверждение и согласны ли с ним?

Ключ проверки к проверочному тесту по обществознанию тема «Социальная среда подростка»

1.-б

2.-в

3.-б

4.1-А, 2-Д, 3-В, 4-Б, 5-Г.

5.А) деловые (формальные) Б) личные.

6.-б

7.1. сокращение численности молодых людей.

- 2.ухудшение состояния здоровья.
- 3.молодежная безработица.
- 4.падает социальная ценность труда и престижа профессий
- 8.поведение, черты характера взрослого, свойственные более раннему возрасту..
- 9.Толерантность- терпимость к чужому образу жизни, поведению, обычаям, мнениям, идеям, верованиям.
10. четко распределены обязанности и роли, отработанные согласованы взаимные действия

Итоговый тест по курсу «Обществознания». 8 класс. Вариант 1.

1..Характерной чертой только доиндустриального общества является:

- 1) большая роль науки в развитии производства;
- 2) деление общества на социальные группы;
- 3) ведущая роль сельского хозяйства в развитии экономики;
- 4) высокая социальная мобильность.

2. Характеристикой нации в отличие от племени является:

- | | |
|----------------------|---------------------------------|
| 1) общность традиций | 2)устойчивая государственность; |
| 3)собственный язык; | 4)общность территорий. |

3. Верны ли следующие суждения о характеристиках денег?

А. Деньги существовали на всех этапах развития общества.

Б. В современном обществе деньги перестали быть средством обращения.

- | | |
|-----------------------|--------------------------|
| 1) верно только А; | 2) верно только Б; |
| 3) верны оба суждения | 4) оба суждения неверны. |

4.Понятия «конфронтация», «конкуренция», «соперничество» характеризуют:

- | | |
|-----------------------------------|-------------------------------------|
| 1) способы протекания конфликтов; | 2) способы разрешения конфликтов; |
| 3) процесс социализации личности; | 4)причины возникновения конфликтов. |

5. К основным экономическим ресурсам относится:

- | | | | |
|-----------|------------|----------|-----------|
| 1) рынок; | 2)капитал; | 3)обмен; | 4)налоги. |
|-----------|------------|----------|-----------|

6. Командная экономическая система в отличие от рыночной характеризуется:

- 1) отсутствием товарно-денежных отношений;
- 2) существованием свободной конкуренции товаропроизводителей;
- 3) уравнивающим распределением продукции;
- 4) жестким государственным регулированием производства, обмена и распределения;

7. Верны ли следующие суждения о социальной стратификации?

А. Важным признаком принадлежности к страте является уровень престижа.

Б. В современном обществе уровень образования не влияет на принадлежность к той или иной страте.

- 1) верно только А;
- 2) верно только Б;
- 3) верны оба суждения
- 4) оба суждения неверны.

8. Ситуация на рынке, при которой несколько крупных конкурирующих фирм монополизируют производство и сбыт основной массы продукции в определенной отрасли, называется:

- 1) конкуренция;
- 2) закон спроса и предложения;
- 3) олигополия;
- 4) монополия.

9. Личность в отличие от индивида:

- 1) является биосоциальным существом;
- 2) характеризуется неповторимыми чертами внешности;
- 3) обладает определенными желаниями и стремлениями;
- 4) способна оказывать влияние на общество.

10. Положение, при котором доходная часть государственного бюджета превышает расходную, называется:

- 1) профицит бюджета;
- 2) дефицит бюджета;
- 3) государственный долг;
- 4) сбалансированный бюджет.

11. Жизненный цикл семьи в социальном смысле начинается с:

- 1) момента знакомства юноши и девушки;
- 2) заключения брака;
- 3) отдельного от родителей проживания в собственном доме (квартире);

4) появления первого ребенка.

12. Верны ли следующие суждения о типах семьи?

А. В России и европейских странах на современном этапе наиболее распространенной является нуклеарная семья.

Б. В России и европейских странах на современном этапе все большее развитие получает расширенная семья.

1) верно только А; 2) верно только Б;

3) верны оба суждения 4) оба суждения неверны.

13. В современных развитых странах большая часть трудоспособного населения занята в сфере:

1) тяжелой промышленности; 2) легкой промышленности;

3) сельского хозяйства; 4) обслуживания.

14. Верны ли следующие суждения о заработной плате?

А. Материальное вознаграждение за труд существует только в форме денег.

Б. Уровень квалификации работника влияет на размер заработной платы.

1) верно только А; 2) верно только Б;

3) верны оба суждения 4) оба суждения неверны.

15. Сдельную форму заработной платы получает:

1) врач; 2) учитель; 3) ювелир; 4) инженер.

В 1. Найдите черты сходства и отличия экономической и социальной сфер общества. *Выберите и запишите в первую колонку порядковые номера черт сходства, а во вторую колонку — порядковые номера черт отличия.*

1) оказывает влияние на политическую сферу и зависит от нее;

2) включает в себя распределение и потребление;

3) создает товары и услуги;

4) включает помощь социально незащищенным слоям населения;

5) существует на всех стадиях развития общества.

В 2. Найдите в предложенном списке глобальные проблемы человечества. *Выпишите номера, под которыми они записаны:*

1) загрязнение окружающей среды; 2) угроза ядерной войны;

3) ограниченность ресурсов; 3) кризис перепроизводства; 4) рост числа неполных семей.

В 3. Все перечисленные ниже понятия, за исключением одного, относятся к категории «доходы государственного бюджета».

Акцизы, налог с продаж, таможенная пошлина, дотации предприятиям. Найдите и укажите понятие, «выпадающее» из этого ряда.

Итоговый тест по курсу «Обществознания». 8 класс. Вариант 3.

1. Характерной чертой только доиндустриального общества является:

- 1) большая роль науки в развитии производства;
- 2) деление общества на социальные группы;
- 3) ведущая роль сельского хозяйства в развитии экономики;
- 4) высокая социальная мобильность.

2. Характеристикой нации в отличие от племени является:

- 1) общность традиций
- 2) устойчивая государственность;
- 3) собственный язык;
- 4) общность территорий.

3. Верны ли следующие суждения о характеристиках денег?

А. Деньги существовали на всех этапах развития общества.

Б. В современном обществе деньги перестали быть средством обращения.

- 1) верно только А;
- 2) верно только Б;
- 3) верны оба суждения
- 4) оба суждения неверны.

4. Понятия «конфронтация», «конкуренция», «соперничество» характеризуют:

- 1) способы протекания конфликтов;
- 2) способы разрешения конфликтов;
- 3) процесс социализации личности;
- 4) причины возникновения конфликтов.

5. К основным экономическим ресурсам относится:

- 1) рынок;
- 2) капитал;
- 3) обмен;
- 4) налоги.

6. Командная экономическая система в отличие от рыночной характеризуется:

- 1) отсутствием товарно-денежных отношений;
- 2) существованием свободной конкуренции товаропроизводителей;
уравнительным распределением продукции;
- 3)
- 4) жестким государственным регулированием производства, обмена и распределения;

7. Верны ли следующие суждения о социальной стратификации?

А. Важным признаком принадлежности к страте является уровень престижа.

Б. В современном обществе уровень образования не влияет на принадлежность к той или иной страте.

- 1) верно только А; 2) верно только Б;
3) верны оба суждения 4) оба суждения неверны.

8. Ситуация на рынке, при которой несколько крупных конкурирующих фирм монополизируют производство и сбыт основной массы продукции в определенной отрасли, называется:

- 1) конкуренция; 2) закон спроса и предложения;
3) олигополия; 4) монополия.

9. Личность в отличие от индивида:

- 1) является биосоциальным существом;
2) характеризуется неповторимыми чертами внешности;
3) обладает определенными желаниями и стремлениями;
4) способна оказывать влияние на общество.

10. Положение, при котором доходная часть государственного бюджета превышает расходную, называется:

- 1) профицит бюджета; 2) дефицит бюджета;
3) государственный долг; 4) сбалансированный бюджет.

11. Жизненный цикл семьи в социальном смысле начинается с:

- 1) момента знакомства юноши и девушки;
2) заключения брака;
3) отдельного от родителей проживания в собственном доме (квартире);
4) появления первого ребенка.

12. Верны ли следующие суждения о типах семьи?

А. В России и европейских странах на современном этапе наиболее распространенной является нуклеарная семья.

Б. В России и европейских странах на современном этапе все большее развитие получает расширенная семья.

- 1) верно только А; 2) верно только Б;
3) верны оба суждения 4) оба суждения неверны.

13. В современных развитых странах большая часть трудоспособного населения занята в сфере:

- 1) тяжелой промышленности; 2) легкой промышленности;

3) сельского хозяйства; 4) обслуживания.

14. Верны ли следующие суждения о заработной плате?

А. Материальное вознаграждение за труд существует только в форме денег.

Б. Уровень квалификации работника влияет на размер заработной платы.

- 1) верно только А; 2) верно только Б;
3) верны оба суждения 4) оба суждения неверны.

15. Сдельную форму заработной платы получает:

- 1) врач; 2) учитель; 3) ювелир; 4) инженер.

В 1. Найдите черты сходства и отличия экономической и социальной сфер общества. *Выберите и запишите в первую колонку порядковые номера черт сходства, а во вторую колонку — порядковые номера черт отличия.*

- 1) оказывает влияние на политическую сферу и зависит от нее;
2) включает в себя распределение и потребление;
3) создает товары и услуги;
4) включает помощь социально незащищенным слоям населения;
5) существует на всех стадиях развития общества.

В 2. Найдите в предложенном списке глобальные проблемы человечества. *Выпишите номера, под которыми они записаны:*

- 1) загрязнение окружающей среды; 2) угроза ядерной войны;
3) ограниченность ресурсов; 3) кризис перепроизводства; 4) рост числа неполных семей.

В 3. Все перечисленные ниже понятия, за исключением одного, относятся к категории «доходы государственного бюджета».

Акцизы, налог с продаж, таможенная пошлина, дотации предприятиям. Найдите и укажите понятие, «выпадающее» из этого ряда.

1. Традиционное общество характеризуется

- 1) широким развитием товарно-денежных отношений
- 2) преобладанием доли сельского хозяйства в экономике
- 3) принципом разделения властей
- 4) разрушением сословной структуры

2. Западная цивилизация характеризуется

- 1) приоритетом коллективного труда
- 2) более высокой оценкой роли духовной сферы жизни по сравнению с экономической
- 3) признанием ценности отдельной личности
- 4) отсутствием частной собственности на землю

3. Радикальные, качественные преобразования в обществе, слом старых порядков составляют суть

- 1) эволюции
- 2) революции
- 3) реформ
- 4) стагнации

4. Верны ли следующие суждения?

К положениям, характеризующим понятие «общественный прогресс», относится(-ятся)

А. переход от менее совершенного к более совершенному порядку

Б. быстрые перемены в обществе

- | |
|-------------------------|
| 1) верно только А |
| 2) верно только Б |
| 3) верны оба суждения |
| 4) оба суждения неверны |

5. Верны ли следующие суждения? К общественным наукам относится А. история Б. экономика

- 1) верно только А
- 2) верно только Б
- 3) верны оба суждения
- 4) оба суждения неверны

6. Глобализация, как характерная черта современного мира, в наибольшей степени присуща развитию

- 1) традиционных промыслов и ремесел
- 2) электронных средств связи
- 3) горнодобывающей отрасли
- 4) культуры и языка

7. Под обществом в широком смысле слова подразумевается

- 1) территория, на которой проживают люди
- 2) объединение групп людей по интересам
- 3) определённый этап развития человечества

8. Верны ли следующие суждения?

Свобода человека в обществе означает

- А.** возможность самостоятельной оценки своих действий
- Б.** совершение любых поступков без учета мнения окружающих

верно только А

- 1) верно только Б
- 2) верны оба суждения
- 3) оба суждения неверны

9. Человек в отличие от животного способен

- 1) защищаться от холода
- 2) производить потомство
- 3) создавать новые технические средства
- 4) обеспечивать себя пропитанием

10. Верны ли следующие суждения?

Самопознание

- А.** предполагает постижение человеком самого себя, своих способностей, возможностей, устремлений
- Б.** возможно только в условиях полной изоляции человека

от внешнего мира, от общения с другими людьми

- 1) верно только А
- 2) верно только Б
- 3) верны оба суждения
- 4) оба суждения неверны

11. Цена товара в соответствии с законами рынка возрастёт, если спрос

- 1) сократится в два раза, и предложение сократится в два раза
- 2) понизится, а предложение возрастет
- 3) понизится, а предложение остается неизменным
- 4) возрастет, а предложение не изменится

12. Один из признаков рыночной экономики -

- 1) свобода производителя и потребителя
- 2) господство государственной формы собственности
- 3) централизованное распределение ресурсов
- 4) директивное планирование хозяйственной деятельности

13. К косвенным налогам в Российской Федерации относится

- 1) налог на недвижимость
- 2) подоходный налог
- 3) таможенная пошлина

4) налог на наследство

14. Характерной социальной ролью для подростка является роль

- 1) владельца банка
- 2) посетителя дискотеки
- 3) квалифицированного специалиста
- 4) военнослужащего-контрактника

15. Нормы морали и права

- 1) тесно связаны между собой, хотя сферы их действия в обществе не всегда совпадают
- 2) действуют одинаково, регулируя одни и те же группы общественных отношений
- 3) не имеют никакой связи друг с другом, их сферы действия автономны
- 4) регулируют взаимоисключающие общественные отношения

16. Всенародное голосование с целью принятия решения по важному государственному вопросу -

- 1) социологический опрос
- 2) рейтинг
- 3) референдум
- 4) электорат

17. Одна из основных черт демократического политического режима -

- 1) наличие одной партии, «сросшейся» с государством
- 2) стремление государства регламентировать частную жизнь граждан
- 3) гарантия прав и свобод человека
- 4) отсутствие законных гарантий прав меньшинств

18. Имущественные и связанные с ними личные неимущественные отношения, порядок наследования регулируются нормами права

- 1) трудового
- 2) уголовного
- 3) семейного
- 4) гражданского

19. Высшим исполнительным органом Российской Федерации является

- 1) Верховный Суд
- 2) Государственная Дума
- 3) Правительство
- 4) Совет Федерации

20. Судьи в Российской Федерации

- 1) назначаются с 18 лет
- 2) смещаются по решению местной администрации
- 3) могут иметь любое высшее образование
- 4) подчиняются только Конституции РФ и федеральным законам

Часть В

1. Установите соответствие между понятиями и их характерными признаками: к каждой позиции, данной в первом столбце, подберите соответствующую позицию из второго столбца.

ПРИЗНАКИ

ПОНЯТИЯ

- | | |
|--|-------------|
| 1) представляет собой все человечество в целом | А) общество |
| 2) включает в себя все формы взаимосвязи и взаимодействия людей | Б) природа |
| 3) представляет собой естественную среду обитания людей | |
| 4) действуют только объективные закономерности, не зависящие от воли людей | |

Запишите в таблицу буквы, соответствующие выбранным ответам.

1	2	3	4

2. В приведенном перечне укажите тех, кто может участвовать в голосовании на выборах депутатов Государственной Думы РФ.

- А) ученица основной школы
- Б) находящийся под следствием по обвинению в грабеже
- В) заключенный, отбывающий срок в колонии строго режима
- Г) военнослужащий срочной службы
- Д) лицо без гражданства
- Е) выпускник столичного вуза

Буквы, соответствующие выбранным ответам, запишите в алфавитном порядке без знаков препинания.

Ответ:

Часть С

Перечислите любые три из основных признаков правового государства.

Ответ запишите на отдельном листе.

ИТОГОВЫЙ ТЕСТ

по курсу обществознание (основная школа)

Вариант 2

Часть А

1. Традиционное общество характеризуется

- 1) признанием независимости личности от общества
- 2) демократическими традициями
- 3) быстрым развитием техники и технологии
- 4) господством общинных отношений

2. Западная цивилизация характеризуется

- 1) преобладанием экономических методов стимулирования труда
- 2) положением, при котором власть выше закона
- 3) активностью человека, направленной на самосозерцание
- 4) приоритетом коллективного труда

3. Прогресс в развитии общества - это

- 1) неизменность общественной жизни
- 2) совокупность поступательных изменений
- 3) переход от товарного производства к натуральному хозяйству
- 4) любые общественные изменения

4. Верны ли следующие суждения?

В современном мире

А. распадаются старые государственные образования

Б. интеграционные процессы, приводят к появлению межгосударственных союзов

- 1) верно только А
- 2) верно только Б
- 3) верны оба суждения
- 4) оба суждения неверны

5. Верны ли следующие суждения?

К общественным наукам относится(-ятся)

А. анатомия.

Б. социология.

- 1) верно только А
- 2) верно только Б
- 3) верны оба суждения
- 4) оба суждения неверны

6. К глобальным проблемам современного мира относится

- 1) сход лавины в горах
- 2) банкротство крупных компаний
- 3) сейсмическая активность
- 4) возрастающая потребность в энергоресурсах

7. К характеристике общества в широком смысле слова относится утверждение, что общество это

- 1) часть природы
- 2) территория, на которой живут люди
- 3) совокупность всех форм взаимосвязей и взаимодействия людей
- 4) группа людей, объединившихся для совместной деятельности

8. Верны ли следующие суждения?

Личность обладает

А. качествами, формирующимися в процессе взаимодействия с обществом.

Б. опытом совместной деятельности с другими людьми.

- 1) верно только А
- 2) верно только Б
- 3) верны оба суждения
- 4) оба суждения неверны

9. Верны ли следующие суждения?

Истинное знание то, которое

А. разделяется большинством людей.

Б. соответствует познаваемому объекту.

- 1) верно только А
- 2) верно только Б
- 3) верны оба суждения
- 4) оба суждения неверны

10. Человека от животного отличает способность

- 1) обучать потомство
- 2) потреблять вещества природы
- 3) мыслить о мире и о себе
- 4) строить жилища

11. Экономические законы рынка делают невыгодным

- 1) сокращение издержек производства
- 2) повышение производительности труда
- 3) увеличение количества занятых на предприятии
- 4) повышение качества продукции

12. В рыночной экономике

- 1) производитель самостоятельно определяет объем продукции

- 2) цены определяет государственный орган управления экономикой
- 3) принимаются государственные планы, обязательные для производителей
- 4) преобладает государственная собственность

13. К прямым налогам в Российской Федерации относится

- 1) налог на добавленную стоимость
- 2) таможенная пошлина
- 3) акцизный сбор
- 4) налог на прибыль

14. Общей социальной ролью для взрослого человека и подростка является роль

- 1) владельца банка
- 2) посетителя тренажерного зала
- 3) квалифицированного специалиста
- 4) военнослужащего-контрактника

15. В отличие от норм морали, действие норм права обеспечивается

- 1) религиозными запретами
- 2) силой общественного мнения
- 3) сложившимися представлениями о добре и зле
- 4) силой государственного принуждения

16. Формой политического режима является

- 1) демократия
- 2) монархия
- 3) республика
- 4) федерация

17. Один из признаков тоталитарного общества -

- 1) отсутствие свободных средств массовой информации, жесткая цензура
- 2) запрещение законом деятельности экстремистских, националистических партий и движений
- 3) наличие в законах гарантий для прав и свобод меньшинств
- 4) широкое участие граждан в решении политических вопросов

18. Отрасль права, регулирующая общественные отношения в сфере государственного управления, это право

- 1) уголовное
- 2) гражданское
- 3) административное
- 4) конституционное

19. Высшим ДОЛЖНОСТНЫМ лицом в Российской Федерации является

- 1) Председатель Государственной Думы
- 2) Председатель Верховного Суда
- 3) Председатель Правительства
- 4) Президент

20. Основная функция конституционного суда в правовом государстве -

- 1) внесение поправок в законы
- 2) принятие новых конституционных законов
- 3) внесение исправлений в действующую Конституцию
- 4) проверка законов и подзаконных актов на предмет их соответствия Конституции

Часть В

1. Установите соответствие между типами обществ и характеризующими их признаками: к каждой позиции, данной в первом столбце, подберите соответствующую позицию из второго столбца.

ПРИЗНАКИ

- 1) преобладание коллективистских начал в обществе
- 2) развитие парламентаризма, возникновение политических партий
- 3) длительное сохранение общественных институтов, медленные изменения
- 4) занятость большинства людей в промышленности

ТИПЫ ОБЩЕСТВ

- А) традиционное
- Б) индустриальное

Запишите в таблицу буквы, соответствующие выбранным ответам.

1	2	3	4

2. В приведенном перечне отметьте все организации, представляющие гражданское общество.

- А) общество защиты прав потребителей
- Б) Министерство образования и науки
- В) ассоциация педагогов «Демократическая школа»
- Г) районный суд
- Д) объединение жильцов микрорайона
- Е) Управление внутренних дел

Буквы, соответствующие выбранным ответам, запишите в алфавитном порядке без знаков препинания.

Ответ:

Часть С

Перечислите любые три вида социальных групп.

Ответ запишите на отдельном листе.

**Паспорт фонда оценочных средств
по предмету «География»**

№ п/п	Наименование оценочного средства	Четверть	Разработчик
5 класс			
1.	Практическая работа	I	"География. 5-9 классы. Программа курса. ФГОС" Плешаков А.А., Домогацких Е.М., Введенский Э.Л. Просвещение
2.	Проверочная работа	II	География. 5-9 классы. Программа курса. ФГОС" Плешаков А.А., Домогацких Е.М., Введенский Э.Л. Просвещение
3.	Проверочная работа	III	География. 5-9 классы. Программа курса. ФГОС" Плешаков А.А., Домогацких Е.М., Введенский Э.Л. Просвещение
4.	<i>Итоговая контрольная работа</i>	IV	География. 5-9 классы. Программа курса. ФГОС" Плешаков А.А., Домогацких Е.М., Введенский Э.Л. Просвещение
6 класс			
5.	Проверочная работа	I	"География. 5-9 классы. Программа курса. ФГОС" Плешаков А.А., Домогацких Е.М., Введенский Э.Л. Просвещение
6.	Проверочная работа	II	"География. 5-9 классы. Программа курса. ФГОС" Плешаков А.А., Домогацких Е.М., Введенский Э.Л. Просвещение
7.	Проверочная работа	III	"География. 5-9 классы. Программа курса. ФГОС" Плешаков А.А., Домогацких Е.М., Введенский Э.Л. Просвещение
8.	<i>Итоговая контрольная работа</i>	IV	"География. 5-9 классы. Программа курса. ФГОС" Плешаков А.А., Домогацких Е.М., Введенский Э.Л. Просвещение
7 класс			
9.	Проверочная работа	I	"География. 5-9 классы. Программа курса. ФГОС" Плешаков А.А., Домогацких Е.М., Введенский Э.Л. Просвещение

10.	Проверочная работа	II	"География. 5-9 классы. Программа курса. ФГОС" Плешаков А.А., Домогацких Е.М., Введенский Э.Л. Просвещение
11.	Проверочная работа)	III	"География. 5-9 классы. Программа курса. ФГОС" Плешаков А.А., Домогацких Е.М., Введенский Э.Л. Просвещение
12.	<i>Итоговая контрольная работа</i>	IV	"География. 5-9 классы. Программа курса. ФГОС" Плешаков А.А., Домогацких Е.М., Введенский Э.Л. Просвещение
8 класс			
13	Проверочная работа	I	"География. 5-9 классы. Программа курса. ФГОС" Плешаков А.А., Домогацких Е.М., Введенский Э.Л. Просвещение
14	Проверочная работа	II	"География. 5-9 классы. Программа курса. ФГОС" Плешаков А.А., Домогацких Е.М., Введенский Э.Л. Просвещение
15	Проверочная работа	III	"География. 5-9 классы. Программа курса. ФГОС" Плешаков А.А., Домогацких Е.М., Введенский Э.Л. Просвещение
16	<i>Итоговая контрольная работа</i>	IV	"География. 5-9 классы. Программа курса. ФГОС" Плешаков А.А., Домогацких Е.М., Введенский Э.Л. Просвещение
9 класс			
17	Проверочная работа	I	"География. 5-9 классы. Программа курса. ФГОС" Плешаков А.А., Домогацких Е.М., Введенский Э.Л. Просвещение
18	Проверочная работа	II	"География. 5-9 классы. Программа курса. ФГОС" Плешаков А.А., Домогацких Е.М., Введенский Э.Л. Просвещение
19	Проверочная работа	III	"География. 5-9 классы. Программа курса. ФГОС" Плешаков А.А., Домогацких Е.М., Введенский Э.Л. Просвещение
20	<i>Итоговая контрольная работа</i>	IV	"География. 5-9 классы. Программа курса. ФГОС" Плешаков А.А., Домогацких Е.М., Введенский Э.Л. Просвещение

Система оценивания по географии

1. Задания с выбором ответа считаются выполненными верно, если выбранный учащимся номер ответа совпадает с эталоном.

2. Задание с кратким ответом считается выполненным, если записанный ответ совпадает с эталоном.

Для оценивания результатов выполнения работ учащимися наряду с традиционной отметкой «2», «3», «4» и «5» применяется и ещё один количественный показатель – общий балл, который формируется путём подсчета общего количества баллов, полученных учащимися за выполнение каждой части работы. Каждое задание части А оценивается в 1 балл, В – 2 балла, С – 3 балла. Таким образом, за работу обучающийся может набрать максимальное количество баллов – 22. С помощью общего балла, расширяющего традиционную шкалу оценивания, во-первых, проводится более тонкая дифференциация подготовки, во-вторых, отметка несёт больше информации. Общий балл нагляден, легко интерпретирует учителем, учеником, родителями. Оценивание работ может дифференцироваться в зависимости от уровня учебных возможностей класса.

Шкала перевода набранных баллов в отметку:

0-9 балла – «2»;

10-12 баллов – «3»;

14-17 баллов – «4»;

18-22 баллов – «5».

7. Обобщенный план варианта к измерительным материалам для проведения контрольной работы

Тип задания:

ВО – задания с выбором ответа, КО – задания с кратким ответом, РО – задания с развернутым ответом.

Уровень:

П – повышенный уровень, Б – базовый уровень

Практическая работа №1

«Измерение расстояний по карте с помощью разных видов масштаба»

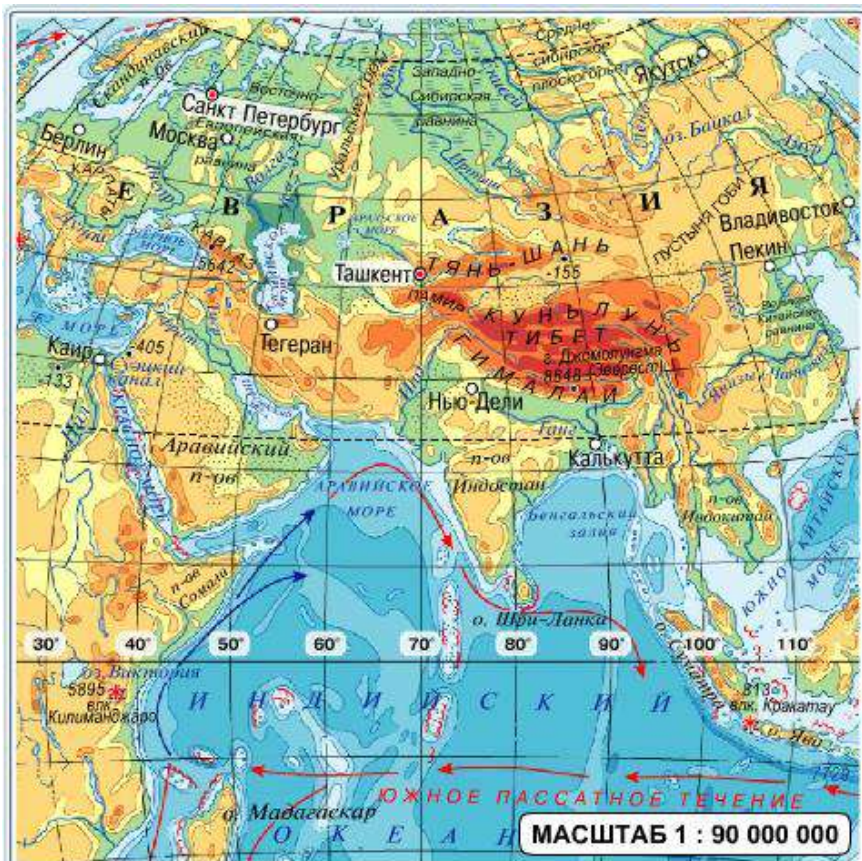
Цель работы:

- научиться определять расстояние между различными объектами на карте с помощью масштаба карты,
- научиться определять протяжённость объектов на карте с помощью масштаба карты.

Оборудование: атлас, линейка, циркуль-измеритель

Описание работы:

1. С помощью линейки и численного масштаба определите по карте расстояние между городами Санкт-Петербургом и Ташкентом.
2. С помощью линейки и именованного масштаба определите по карте протяжённость Большого Кавказа.
3. С помощью линейного масштаба и циркуля-измерителя определите по карте длину железной дороги.



Практическая работа №2

«Условные знаки плана и карты»

Цель работы:

Закрепить навыки работы с условными знаками плана и карты.

Оборудование: атлас, план местности, цветные карандаши

Описание работы:

1. Подпишите условные знаки плана местности.
2. Подпишите условные знаки карты.
3. На плане местности выделите красным цветом линейные условные знаки плана местности, синим цветом — площадные, зелёным цветом — точечные.

Условные знаки плана и карты

Задание 1. Подпишите условные знаки **плана местности**. Для этого подставьте названия условных знаков к их изображениям.

	<input type="text"/>		<input type="text"/>		<input type="text"/>
	<input type="text"/>		<input type="text"/>		<input type="text"/>
	<input type="text"/>		<input type="text"/>		<input type="text"/>
	<input type="text"/>		<input type="text"/>		<input type="text"/>
	<input type="text"/>		<input type="text"/>		<input type="text"/>

Готово

<input type="text"/>	Обрыв	Болото	Лиственный лес	Обрыв
<input type="text"/>	Железная дорога, станция	Школа	Хвойный лес	Мост металлический
<input type="text"/>	Посёлок сельского типа	Ключ, родник	Кустарники	Церковь
<input type="text"/>	Фруктовый сад	Река, направление течения	Смешанный лес	<input type="text"/>

Условные знаки плана и карты

Задание 2. Подпишите условные знаки **карты**. Для этого подставьте названия условных знаков к их изображениям.

	<input type="text"/>		<input type="text"/>		<input type="text"/>
	<input type="text"/>		<input type="text"/>		<input type="text"/>
	<input type="text"/>		<input type="text"/>		<input type="text"/>

Готово

<input type="text"/>	Вулканы	Холодные течения	Болота	Озёра
<input type="text"/>	Реки и водопады	Озёра пересекающие	Тёплые течения	Пески
<input type="text"/>	Реки пересекающие	<input type="text"/>	<input type="text"/>	<input type="text"/>

Практическая работа №3

«Определение высот и глубин земной поверхности по карте»

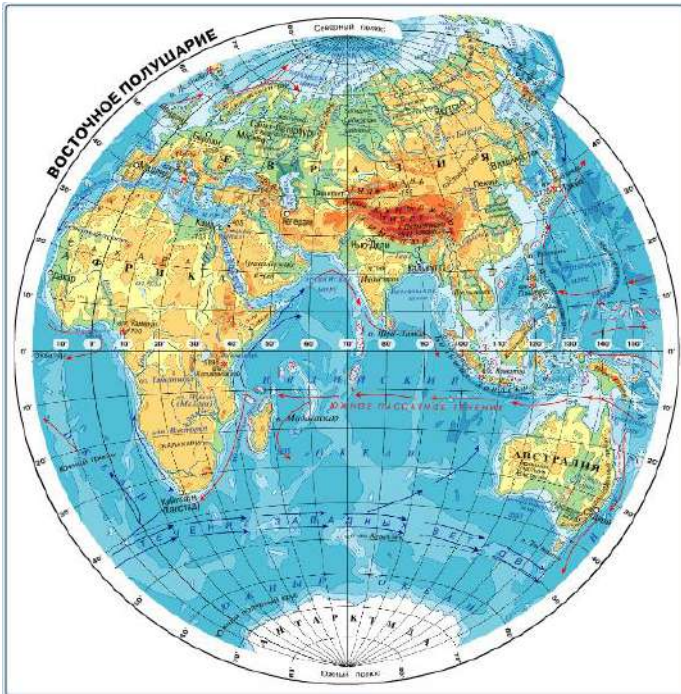
Цель работы:

Научиться определять высоты и глубины земной поверхности по карте.

Оборудование: атлас

Описание работы:

1. По карте с помощью отметок высот определите высоту географических объектов: вулкана Килиманджаро, горы Джомолунгмы, вулкана Везувий, горы Косцюшко, вулкана Ключевской Сопки.
2. По карте с помощью шкалы высот и глубин определите преобладающие высоты пустыни Гоби, Западно-Сибирской равнины, Тибета.



Практическая работа №4

«Определение азимута на плане местности»

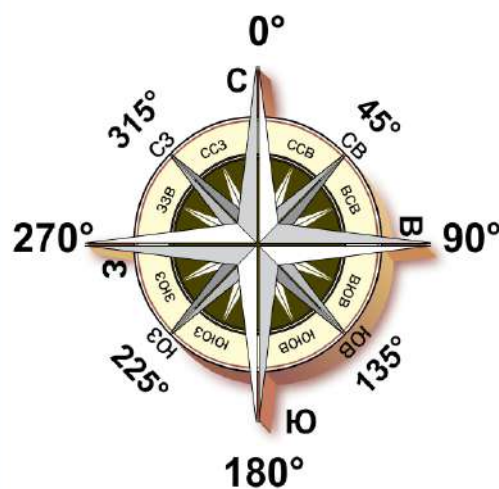

Цели работы:

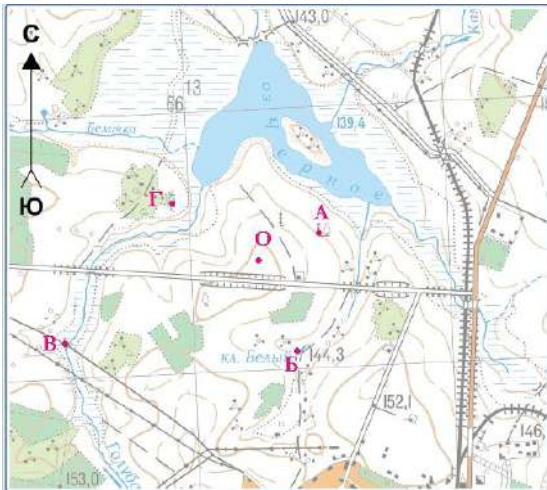
- закрепить понятие азимута;
- вспомнить строение компаса;
- научиться определять азимут на плане местности

Оборудование: компас, план местности, линейка

Описание работы:

1. Повторите понятие азимута.
2. Повторите устройство компаса.
3. По плану местности определите азимуты объектов, обозначенные буквами А-Г, от исходной точки О.





**Практические работы по географии 6 класс
ПРАКЧЕСКАЯ РАБОТА №1**

Наблюдения за сезонными изменениями в живой природе

Цель: рассмотреть сезонные изменения в жизни разных животных и растений; изучить приспособленности к периодическим изменениям среды, которые позволяют животным выжить.

Оборудование: информационные листы

Ход урока:

Задание. *Заполните таблицу.*

Приспособленность организмов.

<i>Тип адаптации</i>	<i>Признаки</i>	<i>Примеры организмов</i>

Вывод: (каково значение приспособлений?)

Информационный лист.

1 группа

ПРИСПОСОБЛЕННОСТЬ ОРГАНИЗМОВ К СРЕДЕ ОБИТАНИЯ, В ЗАВИСИМОСТИ ОТ СЕЗОНОВ.

Задание. Заполните пустые графы в таблице Рабочего листа «Адаптации организмов»,

выпишите признаки и примеры сезонных адаптаций только морфологического типа.

Морфологические адаптации – это изменения формы тела, окраски, размеров.

- у северных животных увеличены размеры печени и сердца (мохноногий канюк)
- зимой у птиц – оперение на цевке ног (Тупик)
- обтекаемая форма тела у рыб и птиц
- копыта широкие, ложкообразные, могут раздвигаться; волос заполнен воздухом; рога имеются у самцов и самок (травяная лягушка)
- совместное гнездование гусей и хищных птиц (гусь-гуменник и канюк)
- перепонки между пальцами у животных ведущих водный образ жизни
- густой шерстный покров, оперение, белая окраска зимой у северных обитателей.(северный олень)
- плоское тело у придонных рыб (серый тюлень)
- стелящаяся и подушкообразная форма у растений в северных широтах и высокогорных районах (вереск)



Серый тюлень



Куропатка




Тупик

Лягушка




Северный олень



Камбала

Вереск

Мохноногий канюк

	<p>Горноста́й</p> <p>Заяц беляк</p>
--	-------------------------------------

Информационный лист.

2 группа

ПРИСПОСОБЛЕННОСТЬ ОРГАНИЗМОВ К СРЕДЕ ОБИТАНИЯ, В ЗАВИСИМОСТИ ОТ СЕЗОНОВ

Задание. Заполните пустые графы в таблице «Адаптации организмов», выпишите признаки и примеры сезонных адаптаций только физиологического типа.

Физиологические адаптации: приспособленность процессов жизнедеятельности к условиям обитания, направленная на сохранение постоянства внутренней среды организма – гомеостаза
 -накопление жира пустынными животными перед наступлением засушливого сезона (полярная сова);

-способность морских зверей подолгу находиться под водой благодаря дыханию (легкие крупнее, в крови больше гемоглобина, запас кислорода в миоглобине);

-смена пищи в зависимости от сезона (летом – листья, цветки, ягоды /вороника, брусника, голубика, арктоус/, зимой – веточный корм, хвоя сосны, хвоя ели, можжевельник, береза, почки и сережки ольхи) (верблюды);

-расположение вен вблизи артерий “чудесное сплетение” (обогрев венозной крови в лапах)

(обыкновенный тюлень);

-изменение обмена веществ (способность зимой обходиться без пищи до 40 дней, используя жировой слой) (волк);

-железы, избавляющие от избытка солей у рептилий и птиц, обитающих у моря (рябчик);

-восковой налёт на листьях брусники, голубики;

-для сохранения влаги листья багульника, вереска свёрнуты в трубочку;

-состояние частичного или полного анабиоза (лягушка).



Волк




Тюлень



Полярная сова

Брусника




Голубика

Рябчик

Лягушка

Верблюд



ПРИЛОЖЕНИЕ №2

Информационный материал

Морфологические адаптации. Эти адаптации связаны с особенностями строения тела. Причем, как и все остальные типы адаптации, морфологические приспособления с точки зрения эволюционной значимости подразделяются на общие, которые затрагивают обычно крупные таксоны (отряды, классы, типы), и специальные, связанные с более узкими условиями существования (виды, группы видов). Например, возникновение крыла у птиц — это крупнейшее изменение, которое дало возможность живым организмам завоевать воздушное пространство. Впоследствии на его основе возникали вторичные и третичные адаптации, например особенности строения крыла, связанные с типом полета. Сравните брющий полет буревестника и маневренный полет колибри, позволяющий птице зависать в воздухе в одной точке и давать задний ход.

У Дарвина любимым примером приспособлений служил дятел. В «Происхождении видов путем естественного отбора» Дарвин писал: «Можно ли привести более разительный пример приспособления, чем дятел, лазящий по стволам деревьев и вылавливающий насекомых в трещинах коры?»

Классическим примером приспособлений служит строение ноги у разных видов птиц. Ярким примером адаптации к разным типам питания является разнообразная форма птичьих клювов. Плоская форма тела придонных рыб и торпедообразное тело акул, густой шерстный покров у северных млекопитающих, гибкое тело у норных животных — это примеры морфологических адаптации у животных. Подобные формы адаптации существуют и в растительном царстве. В высокогорных районах и в тундре большинство растений имеют стелющиеся и подушковидные формы, которые устойчивы к сильным ветрам, зимой легко укрываются снегом и не повреждаются в сильные морозы.

Физиологические адаптации. Эти адаптации связаны с перестройкой обмена веществ. Без

них невозможно поддержание гомеостаза в постоянно меняющихся условиях внешней среды. Человек не может долго обходиться без пресной воды из-за особенностей своего солевого обмена, но птицы и рептилии, проводящие большую часть жизни в морских просторах и пьющие морскую воду, приобрели специальные железы, которые позволяют им быстро избавляться от избытка солей. Многие пустынные животные перед наступлением засушливого сезона накапливают много жира: при его окислении образуется большое количество воды.

Поведенческие адаптации. Особый тип поведения в тех или иных условиях имеет очень большое значение для выживания в борьбе за существование. Затаивание или отпугивающее поведение при приближении врага, запасание корма на неблагоприятный период года, спячка животных и сезонные миграции, позволяющие пережить холодный или засушливый период — это далеко не полный перечень разнообразных типов поведения, возникающих в ходе эволюции как приспособления к конкретным условиям существования.

Следует отметить, что многие виды адаптации формируются параллельно. Например, защитное действие покровительственной или предупреждающей окраски значительно повышается при сочетании ее с соответствующим поведением. Животные, имеющие покровительственную окраску, в минуту опасности замирают. Предостерегающая окраска, наоборот, сочетается с демонстративным поведением, отпугивающим хищника.

Особую важность имеют поведенческие адаптации, связанные с продолжением рода. Брачное поведение, выбор партнера, образование семьи, забота о потомстве - эти типы поведения являются врожденными и видоспецифичными, т. е. у каждого вида существует своя программа полового и детско-родительского поведения.

7 класс.

ПРАКТИЧЕСКАЯ РАБОТА № 1 «Определение по картам и глобусу расстояния между точками в градусах и километрах, прокладка по карте маршрута путешествий».
(письменно)

Цель работы: формирование умений определять расстояние между двумя точками в градусах и километрах.

1. Определите протяженность Африки в километрах с севера на юг по 20° в. д. и с запада на восток по экватору.

Решение:

1) $32^\circ + 35'' = 67^\circ$, в $1^\circ \sim 111$ км,

2) $111 * 67^\circ = 7437$ (км)

1) $43^\circ - 9'' = 34^\circ$, в $1^\circ \sim 111$ км

2) $111 * 34 = 3774$ км

Ответ: протяженность Африки с севера на юг по 20° в. д. 7437 км; с запада на восток по экватору 3774 км.

2. Определите протяженность Южной Америки по экватору и с севера на юг по 70° з. д.

Решение

1) $81^\circ - 53^\circ = 28^\circ$, в $1^\circ \sim 111$ км

$$2) 111 \cdot 28 = 3108 \text{ км}$$

$$1) 13^\circ + 56'' = 69^\circ, \text{ в } 1'' \sim 111 \text{ км}$$

$$2) 111 \cdot 69'' = 7659 \text{ км}$$

Ответ: Протяженность Южной Америки по экватору 3108 км и с севера на юг по $70''$ з. д. 7659 км

Самостоятельно:

Определить протяженность Южной Америки с запада на восток по 10° с. ш. и с севера на юг по 60° з. д.

Решение:

$$1) 77'' - 61'' = 16'', \text{ в } 1'' \sim 111 \text{ км}$$

$$2). 111 \cdot 16'' = 1776 \text{ км}$$

$$1). 8^\circ + 38'' = 46^\circ, \text{ в } 1'' \sim 111 \text{ км}$$

$$2) 111 \cdot 46'' = 5106 \text{ км}$$

Ответ: Протяженность Южной Америки с запада на восток по 10° с. ш. 1776 км и с севера на юг по $60''$ з. д. 5106 км.

ПРАКТИЧЕСКАЯ РАБОТА № 2 «Определение координат крайних точек, протяженность, определение географического положения».
(письменно)

Цель работы: выявление особенностей географического положения материка: развитие умений комплексного использования физической и контурной карт.

1. Африка относительно экватора расположена в Северном и Южном полушариях. Относительно меридиана большая часть материка находится в восточном полушарии. Северные и южные тропики пересекают Африку.

2. Крайние точки.

а). Северная - м. Рас - Энгела - 37° с.ш., 10° в.д

б). Южная - м. Игольный - 35° ю.ш., 20° в.д

в). Западная - м. Альмади - 15° с.ш., 18° в.д

г). Восточная - м. Рас - Хафун - 10° с.ш., 51° в.д

(д). Определить протяженность Африки с севера на юг по 20° в.д и с запада на восток по 10° с.ш.

1.

$$1). 33^\circ + 34^\circ = 67^\circ, 61^\circ * 111 \text{ км}. 2) 111 * 67^\circ = 7437$$

км

2

$$1) 51^\circ + 14^\circ = 65^\circ, 61^\circ * 111 \text{ км}$$

2). $111 * 65 = 7215 \text{ км}$ Ответ: 7437 км протяженность Африки с севера на юг по 20° в.д и 7215 км с запада на восток по 10° с.ш.

3. Африка расположена в Субтропическом, субэкваториальном, экваториальном, тропическом поясах.

4. Африку омывает Атлантический, Индийский океаны, а так же Средиземное и Красное моря.

5. Африка соединяется Суэтским перешейком с Европой.

ПРАКТИЧЕСКАЯ РАБОТА № 3 «Описание природных условий населения, хозяйственной деятельности одной из стран Африки».

(письменно)

Цель работы: формирование умений, используя различные карты атласа, составить краткую характеристику природы, населения и его хозяйственной деятельности.

План описания:

1. Определить ареал распространения.
2. Рельеф и полезные ископаемые.
3. Климат и внутренние воды (температура января, июля, осадки).
4. Почвы, растительный и животный мир
5. Численность населения.
6. Хозяйственная деятельность и особенности быта.
7. Влияние хозяйственной деятельности населения на окружающую природную среду.

1 вариант - арабы.

1. Арабские народы проживают в Африке на севере материка, вдоль Красного, Средиземного морей до берегов Атлантического океана.
2. Арабы проживают в Ливийской пустыне, на низменных участках береговой линии материка, в горах Атлас, в нагорьях Ахагар, Тибести, на большей территории Сахары. Территория богата полезными ископаемыми: нефть, газ, железные руды, фосфориты, полиметаллические руды, марганцевые руды.
3. Арабы проживают в тропическом климатическом поясе: температура июля +32 С, температура января +16 С, количество осадков от 250 до 100 и менее мм. Территория проживания арабов не богата внутренними водами, только в восточной части протекает река Нил, озер нет.
4. Почвы: пусгынные, тропических и субтропических поясов; каштановые сухих степей; коричневые и серо-коричневые ксерофитных лесов и кустарниковых степей, встречаются солончаки и солонцы. Животные: антилопа каина, газель, вараны, верблюды, фламинго, лисица-фенек, леопарды. Растительность скудная, а местами её нет совсем.
5. Плотность населения: на побережье Средиземного моря от 100 человек до 10 человек на 1 кв. км, далее менее 1 чел. на 1 кв. км, имеются территории незаселённые людьми.

6. Вдоль побережья население занимается рыболовством, имеются крупные морские порты, обрабатываются земли, выращивают цитрусовые, вдоль устья реки Нил - хлопчатник, крупные районы распространения финиковых пальм, имеются пастбища (овцы, козы), очаги обрабатываемых земель, а также земли малоиспользуемые и неиспользуемые.
7. Природа сильно пострадала от хозяйственной деятельности человека. Одна из трудностей борьба с движущимися песками. Разработан проект создания «Зелёного пояса»

2 вариант - Банту.

1. Народы банту проживают на юге материка, преимущественно в ЮАР, Мозамбике, Заире. Анголе.
2. Большая часть территории равнинное плато, которое постепенно ступенями повышается к югу и востоку, сменяясь горами: Капские, Драконовы.
Полезные ископаемые: одно из первых мест в мире по запасам и добыче алмазов, золота, платины, урановых, медных, железных руд; имеются также кобальтовые руды, асбест, хромовые руды, оловянные руды.
3. Народы банту проживают на территории тропического и субэкваториального климатического поясов: средняя температура июля от +8 до + 16 С, средняя температура, января от +24 С до + 16 С, осадков от 1000 до 500 мм в год, местами до 2000 мм. Территория богата внутренними водами: реки Лимпопо, Замбези, водопад Виктория, озёра Ньяса, Танганьика.
4. Почвы: коричнево-красные ферраллигизированные ксерофитных лесов и кустарников, коричневые и серо-коричневые ксерофитных лесов и кустарниковых степей, красно-бурых саванн.
Растительность саванн.
Животный мир: антилопы гну, зебры, жирафы, слоны, буйволы, носороги, львы, леопарды.
5. Очагами плотность населения от 10 до 100 человек на 1 кв. км до менее 1 человека на 1 кв. км.
6. Народы банту заняты фермерским хозяйством, выращивают кукурузу, пшеницу, бобовые, сахарный тростник, цитрусовые, хлопчатник, разводят овец и крупный рогатый скот, много фабрик и заводов, быстро развивается промышленность, народ занимается охотой и рыболовством.
7. Число диких животных заметно сократилось и многие виды почти исчезли, особенно сократилось количество травоядных. Созданы заповедники и национальные парки. (Крупный национальный парк -Кригер).

ПРАКТИЧЕСКИЕ РАБОТЫ 8 КЛАСС

Введение

1. Ознакомление с картами атласа и решение простейших задач.

Практическая работа № 1.

Ознакомление с картами атласа и решение простейших задач.

Ход работы:

Используя физическую карту России заполните таблицу:

Вариант 1.

Географический объект	Географические координаты	Направление от Москвы	Расстояние от Москвы (км)	Высота над уровнем моря (м)
Санкт-Петербург				
г. Народная				
Астрахань				
Смоленск				
влк. Ключевская Сопка				

Вариант 2.

Географический объект	Географические координаты	Направление от Москвы	Расстояние от Москвы (км)	Высота над уровнем моря (м)
Калининград				
г. Эльбрус				

Воркута				
Челябинск				
Волгоград				

Будьте внимательны!

Наиболее часто встречаемые ошибки:

1. При определении географических координат учащиеся путают широту и долготу;
2. При определении направлений не забудьте, что направление на север и юг указывают меридианы, а на запад и восток - параллели;
3. При определении абсолютной высоты объекта необходимо указать конкретную высоту, а не интервал между горизонталями.

Практическая работа № 2. Географическое положение России

2. **Нанесение на контурную карту границ России, приграничных стран, морей, омывающих берега России, крайних точек России и определение их географических координат.**

Нанесение на контурную карту характерных черт географического положения России.

Ход работы:

На контурной карте России:

1. Красным цветом обозначьте государственную границу России;
2. Определите протяжённость России с севера на юг по 100° в.д. и с запада на восток по 60° с.ш. (до залива Шелихова);
3. Подпишите названия приграничных с Россией государств;
4. Подпишите названия морей и океанов, омывающие берега России (включая Каспийское море);
5. Обозначьте крайние точки России, укажите их названия и определите их географические координаты.

3. **Определение местного и поясного времени.**

Практическая работа № 3.

Решение задач по определению местного и поясного времени.

Ход работы:

Вариант 1.

- 1) Определите местное время в городах Санкт-Петербург, Владивосток, Тула, Новосибирск и Калининград, если в Москве 12 часов 00 минут. Все расчёты запишите в тетрадь.

2) Определите поясное время в Омске, Москве, Норильске, Анадыре и Екатеринбурге, если в Красноярске 19 часов 15 минут.

Вариант 2.

1) Определите местное время в городах Калининград, Уэлен, Екатеринбург, Москва, Иркутск, если в Омске 18 часов 00 минут. Все расчёты запишите в тетрадь.

2) Определите поясное время в Чите, Мурманске, Якутске, Самаре и Петропавловске-Камчатском, если в Красноярске 10 часов 20 минут

Для определения местного времени необходимо:

1. Определить меридиан пункта, время которого нам известно;
2. Определить меридиан пункта, время которого необходимо найти;
3. Определить расстояние в градусах между двумя пунктами;
4. Определить разницу во времени (в минутах) и при необходимости перевести в часы и минуты;
5. Определить местное время искомого пункта: для этого, если пункт, время которого необходимо определить, находится к востоку о пункта, время которого нам известно, то разница во времени прибавляется, а если к западу - то вычитается.

Например:

Нам известно, что в Самаре 12 часов 00 минут. Необходимо определить местное время в Магадане.

1. меридиан Самары - 51° в.д.;
2. меридиан Магадана - 151° в.д.;
3. расстояние в градусах: $151^{\circ} - 51^{\circ} = 100^{\circ}$
4. разница во времени: $100^{\circ} \times 4' = 400' = 6$ часов 40 минут;
5. местное время в Магадане: 12 часов 00 минут + 6 часов 40 минут = 18 часов 40 минут .

Рельеф, геологическое строение и полезные ископаемые России

4. Обозначение на контурной карте крупнейших гор и равнин России.

Практическая работа № 4.

Нанесение на контурную карту важнейших форм рельефа России.

Ход работы:

Используя физическую карту атласа (стр. 16 - 17), подпишите на контурной карте России следующие объекты:

1. равнины: Восточно-Европейскую (Русскую), Среднерусскую возвышенность, Приволжскую возвышенность, Прикаспийскую низменность, Западно-Сибирскую, Среднесибирское плоскогорье;
2. горы - Хибины, Уральские, Большой Кавказ, Алтай, Саяны, Сихотэ-Алинь, Верхоянский хребет, хребет Черского, Алданское нагорье, Чукотское нагорье, Срединный хребет;
3. вершины - г. Народная, г. Белуха, влк. Ключевская Сопка (чёрным цветом обозначьте их абсолютную высоту);
4. красными точками обозначьте и подпишите наивысшую точку России - г. Эльбрус и низшую точку - урез воды Каспийского моря; красным цветом обозначьте их абсолютную высоту.

ПРАКТИЧЕСКИЕ РАБОТЫ 9 КЛАСС

Географическое положение России

1. Определение по картам особенностей экономико-географического положения России.

Практическая работа № 1.

Определение по картам особенностей экономико-географического положения России.

Ход работы:

На контурной карте России:

1. Красным цветом обозначьте государственную границу Российской Федерации;
2. Подпишите названия государств, имеющих с Россией сухопутные и морские границы;
3. Подпишите названия морей и океанов, омывающих берега России;
4. Зелёным цветом обозначьте границу между Европой и Азией;
5. Синим цветом обозначьте Северный Полярный круг, а оранжевым - 50° северной широты;
6. Жёлтым цветом заштрихуйте территорию соседних с Россией стран - членов СНГ;
7. Синим цветом заштрихуйте территорию соседних с Россией стран - членов НАТО;
8. Красными кружками обозначьте "горячие точки" на территории СНГ и подпишите их названия.

Природные ресурсы России

2. Нанесение на контурную карту основных видов минеральных и неминеральных ресурсов России.

Практическая работа № 2.

Нанесение на контурную карту основных видов минеральных и неминеральных ресурсов России.

Ход работы:

1. На контурной карте России обозначьте условными знаками и подпишите названия важнейших месторождений минерального сырья:
 - нефти - Альметьевск (Ромашкинское), Грозный (Урус-Мартан), Нижневартовск (Самотлор), Оха, Самара (Мухановское), Сургут, Туймазы, Усинск;
 - природного газа - Астрахань, Войвож, Оренбург, Саратов, Ставрополь, Уренгой, Ямбург;
 - каменного угля - Новокузнецк и Кемерово (Кузбасс), Воркута (Печорский бассейн), Шахты (Донбасс), Черемхово (Иркутский бассейн), Нерюнгри (Южно-Якутский бассейн);

- бурого угля - Назарово и Ирша-Бородинское (Канско-Ачинский бассейн), Тула (Подмосковный бассейн);
 - железных руд - КМА, Качканар, Магнитогорск, Костомукша, Приангарье (Коршуновское);
 - алюминиевых руд - Бокситогорск, Сулея, Хибинь;
 - медных руд - Гай, Красноуральск, Кыштым, Норильск, Ревда, Сибай, Удокан;
 - никелевых руд - Норильск, Никель, Верхний Уфалей и Реж;
 - полиметаллических руд - Дальнегорск, Забайкалье, Алтай (Орловское), Садон, Салаир;
 - оловянных руд - Верхоянск, Депутатский, Кавалерово, Певек, Шерловая Гора, Эсэ-Хайя;
 - золота - Алдан, Бодайбо, Золотая Гора, Омсукчан, Усть-Нера;
 - поваренной соли - Баскунчак, Эльтон;
 - калийных солей - Соликамск и Березники;
 - фосфоритов - Егорьевск, Брянск, Кингисепп, Рудничный;
 - апатитов - Хибинь;
 - серы - Самара;
 - асбеста - Асбест, Ак-Довурак;
 - янтаря - Янтарный;
 - алмазов - Мирный, Удачный, Айхал, Эбеляхское.
2. Зелёным цветом заштрихуйте лесоизбыточные регионы России, коричневым цветом - регионы, обеспеченные почвенными ресурсами, условными знаками обозначьте районы, богатые гидроэнергоресурсами, геотермальными и рекреационными ресурсами.

Население России

3. **Обозначение на контурной карте республик в составе Российской Федерации и их столиц.**

Практическая работа № 3.

Нанесение на контурную карту республик России и их столиц.

Ход работы:

На контурной политико-административной карте России:

1. красным цветом обозначьте государственную границу Российской Федерации;
2. зелёным цветом обозначьте границы республик, входящих в состав Российской Федерации и подпишите их названия;

3. подпишите названия столиц республик Российской Федерации.
4. **Построение картосхемы основной зоны размещения населения России и обозначение на карте городов - миллионеров.**

Практическая работа № 4.

Построение картосхемы основной зоны размещения населения России и обозначение на карте городов - миллионеров.

Ход работы:

Используя карты атласа и справочную литературу, на контурной карте России выполните следующее задание:

1. Обозначьте государственную границу России;
2. Обозначьте границы экономических районов России;
3. Подпишите названия городов-миллионеров России;
4. Обозначьте основную зону расселения населения России, заштриховав "треугольник" Санкт-Петербург - Ростов-на-Дону - Новосибирск;
5. Сделайте вывод о размещении населения России.
5. **Составление схемы и объяснение причин миграций населения России в прошлом и в настоящем.**

**Паспорт фонда оценочных средств
по предмету «Информатика»**

№ п/п	Наименование оценочного средства	Четверть	Разработчик
7 класс			
1.	Тестирование	I	Учебник информатики в 7-9 классах по УМК Л.Л. Босовой, А.Ю. Босовой. Издательство: БИНОМ. Лаборатория знаний. Тестовые задания
2.	Тестирование	II	Учебник информатики в 7-9 классах по УМК Л.Л. Босовой, А.Ю. Босовой. Издательство: БИНОМ. Лаборатория знаний. Тестовые задания
3.	Тестирование	III	Учебник информатики в 7-9 классах по УМК Л.Л. Босовой, А.Ю. Босовой. Издательство: БИНОМ. Лаборатория знаний. Тестовые задания
4.	Итоговая контрольная работа	IV	Учебник информатики в 7-9 классах по УМК Л.Л. Босовой, А.Ю. Босовой. Издательство: БИНОМ. Лаборатория знаний. Тестовые задания.
8 класс			
5	Тестирование	I	Учебник информатики в 7-9 классах по УМК Л.Л. Босовой, А.Ю. Босовой. Издательство: БИНОМ. Лаборатория знаний. Тестовые задания
6	Тестирование	II	Учебник информатики в 7-9 классах по УМК Л.Л. Босовой, А.Ю. Босовой. Издательство: БИНОМ. Лаборатория знаний. Тестовые задания
7	Тестирование	III	Учебник информатики в 7-9 классах по УМК Л.Л. Босовой, А.Ю. Босовой. Издательство: БИНОМ. Лаборатория знаний. Тестовые задания

8	Итоговая контрольная работа	IV	Учебник информатики в 7-9 классах по УМК Л.Л. Босовой, А.Ю. Босовой. Издательство: БИНОМ. Лаборатория знаний. Тестовые задания
9 класс			
9	Тестирование	I	Учебник информатики в 7-9 классах по УМК Л.Л. Босовой, А.Ю. Босовой. Издательство: БИНОМ. Лаборатория знаний. Тестовые задания
10	Тестирование	II	Учебник информатики в 7-9 классах по УМК Л.Л. Босовой, А.Ю. Босовой. Издательство: БИНОМ. Лаборатория знаний. Тестовые задания
11	Тестирование	III	Учебник информатики в 7-9 классах по УМК Л.Л. Босовой, А.Ю. Босовой. Издательство: БИНОМ. Лаборатория знаний. Тестовые задания
12	Итоговая контрольная работа	IV	Учебник информатики в 7-9 классах по УМК Л.Л. Босовой, А.Ю. Босовой. Издательство: БИНОМ. Лаборатория знаний. Тестовые задания

Система оценивания по информатике

Система оценки предметных результатов освоения учебных программ с учетом уровневого подхода, предполагает выделение базового уровня достижений как точки отсчета при построении всей системы оценки и организации индивидуальной работы с обучающимися.

Реальные достижения обучающихся могут соответствовать базовому уровню, а могут отличаться от него как в сторону превышения, так и в сторону не достижения.

Практика показывает, что для описания достижений обучающихся целесообразно установить пять уровней.

Базовый уровень достижений — уровень, который демонстрирует освоение учебных действий с опорной системой знаний в рамках выделенных задач. Овладение базовым уровнем является достаточным для продолжения обучения на следующей ступени образования, но не по профильному направлению. Достижению базового уровня соответствует отметка «удовлетворительно» (или отметка «3»).

Превышение базового уровня свидетельствует об усвоении опорной системы знаний на уровне осознанного произвольного овладения учебными действиями, а также о кругозоре, широте (или избирательности) интересов. Уровни достижения планируемых результатов, превышающие базовый, можно определить, как:

1) повышенный уровень достижения планируемых результатов, отметка «хорошо» (отметка «4»);

2) высокий уровень достижения планируемых результатов, отметка «отлично» (отметка «5»).

Повышенный и высокий уровни достижения отличаются по полноте освоения планируемых результатов, уровню овладения учебными действиями и сформированностью интересов к данной предметной области.

Для описания подготовки учащихся, уровень достижений которых ниже базового, целесообразно выделить также два уровня:

1) пониженный уровень достижений, отметка «неудовлетворительно» (отметка «2»);

Не достижение базового уровня (пониженный и низкий уровни достижений) фиксируется в зависимости от объема и уровня освоенного и неосвоенного содержания предмета.

Как правило, пониженный уровень достижений свидетельствует об отсутствии систематической базовой подготовки, о том, что учеником не освоено даже и половины планируемых результатов, которые осваивает большинство обучающихся; о том, что имеются значительные пробелы в знаниях, дальнейшее обучение затруднено. При этом обучающийся может выполнять отдельные задания повышенного уровня. Данная группа обучающихся (в среднем в ходе обучения составляющая около 10 %) требует специальной диагностики затруднений в обучении, пробелов в системе знаний и оказании целенаправленной помощи в достижении базового уровня.

Низкий уровень освоения планируемых результатов свидетельствует о наличии только отдельных отрывочных фрагментарных знаний по предмету, дальнейшее обучение практически невозможно. Учащиеся, которые демонстрируют низкий уровень достижений, требуют специальной помощи не только по учебному предмету, но и по формированию мотивации к обучению, развитию интереса к изучаемой предметной области, пониманию

значимости предмета для жизни и др. Только наличие положительной мотивации может стать основой ликвидации пробелов в обучении для данной группы обучающихся.

Решение о достижении или не достижении планируемых результатов или об освоении или не освоении учебного материала принимается на основе результатов выполнения заданий базового уровня. Критерий достижения/освоения учебного материала можно рассматривать как выполнение не менее 50 % заданий базового уровня или получения 50 % от максимального балла за выполнение заданий базового уровня.

Тематический контроль осуществляется по завершении крупного блока (темы). Он позволяет оценить знания и умения учащихся, полученные в ходе достаточно продолжительного периода работы. **Итоговый** контроль осуществляется по завершении каждого года обучения.

В качестве одной из основных форм контроля рассматривается тестирование. Для того чтобы настроить школьников на вдумчивую работу с тестами, важно им объяснить правила, которые рекомендуется придерживаться при оценивании:

за каждый правильный ответ начисляется 1 балл;

за каждый ошибочный ответ начисляется штраф в 1 балл;

за вопрос, оставленный без ответа (пропущенный вопрос), ничего не начисляется.

Такой подход позволяет добиться вдумчивого отношения к тестированию, позволяет сформировать у школьников навыки самооценки и ответственного отношения к собственному выбору. Тем не менее, учитель может отказаться от начисления штрафных баллов, особенно на начальном этапе тестирования.

При выставлении оценок желательно придерживаться следующих общепринятых соотношений:

39-0% - «2»;

59-40% — «3»;

79-60% — «4»;

80-100% — «5».

По усмотрению учителя эти требования могут быть снижены. Особенно внимательно следует относиться к «пограничным» ситуациям, когда один балл определяет «судьбу» оценки, а иногда и ученика. В таких случаях следует внимательно проанализировать ошибочные ответы и, по возможности, принять решение в пользу ученика. Важно создать обстановку взаимопонимания и сотрудничества, сняв излишнее эмоциональное напряжение, возникающее во время тестирования.

Компьютерное тестирование интересно детям, а учителя оно освобождает от необходимости проверки детских работ. Тем не менее, компьютерному тестированию должно предшествовать тестирование «традиционное» – с бланками на печатной основе, работа с которыми позволяет обучающимся более полно понять новую для них форму учебной деятельности. При правильном подходе к организации тестирования, как правило, в дальнейшем эта форма контроля уже не вызывает у школьников особых затруднений.

Используется несколько различных форм контроля: самостоятельная работа в виде тестирования; контрольная работа.

Контрольные работы на опросном листе содержат условия заданий и предусматривают места для их выполнения. В зависимости от временных ресурсов и подготовленности учеников учитель может уменьшить число обязательных заданий, переведя часть из них в разряд дополнительных, выполнение которых поощряется еще одной оценкой.

Перечень самостоятельных и контрольных работ для 5 – 9 классов прилагаются к рабочим программам в виде сборников самостоятельных и контрольных работ, входящих в состав УМК по информатике для основной школы (5 – 6, 7 – 9 классы).

Пособие составлено в соответствии с требованиями федерального государственного образовательного стандарта основного общего образования.

Структура многих заданий самостоятельных и контрольных работ аналогична структуре контрольно-измерительных материалов, используемых при государственной итоговой аттестации, что способствует подготовке школьников к всероссийским проверочным работам и сдаче основного государственного экзамена (ОГЭ) по информатике.

7 класс Вариант 1

1. Моделирование – это ...

1. Процесс создания модели;
2. Формальное описание процессов и явлений;
3. Метод познания, состоящий в создании и исследовании моделей;
4. Наблюдение модели.

2. Может ли один объект иметь множество моделей

1. Да;
2. Нет;
3. Не знаю;
4. Правильного ответа нет.

3. К информационным моделям, описывающим организацию учебного процесса в школе, можно отнести:

1. Классный журнал
2. Перечень наглядных учебных пособий
3. Список учащихся школы
4. Перечень школьных учебников
5. Расписание уроков

4. Табличная информационная модель представляет собой:

1. Набор графиков, рисунков, чертежей и диаграмм
2. Систему математических формул
3. Описание объектов (или их свойств) в виде совокупности значений, размещенных в таблице
4. Последовательность предложений на естественном языке

5. Выберите знаковую модель:

1. Рисунок
2. Схема
3. Таблица
4. Формула

6. Что такое база данных?

1. Организованная совокупность данных.
2. Организованная совокупность данных в виде электронных таблиц, позволяющая хранить и обрабатывать различные данные
3. Организованная совокупность данных во внешней памяти компьютера, предназначенная для постоянного применения.
4. Прикладная программа для работы с большим объемом информации

7. Столбец однотипных данных в Access называется:

1. записью;
2. бланком;
3. полем;
4. отчетом.

8. Между населенными пунктами А, В, С, D, Е построены дороги, протяженность которых приведена в таблице

	A	B	C	D	E
A		3	5		
B	3		1	6	
C	5	1		4	1

D		6	4		3
E			3	1	

Определите длину кратчайшего пути между А и D (при условии, что передвигаться можно только по построенным дорогам)

1. 6
2. 7
3. 8
4. 9

9. Дешифровщику необходимо восстановить поврежденный фрагмент сообщения, состоящий из 4-х символов.

Имеется достоверная информация, что использовано не более пяти букв (А, В, С, D, E), причем на третьем месте стоит один из символов С, D, E. На четвертом месте – одна из букв А, С, D, не стоящая на третьем месте. На первом месте – одна из букв В, С, D, E, не стоящая в слове на втором или четвертом месте. На втором – любая согласная буква, если третья буква гласная, или любая гласная, если третья согласная.

Появилась дополнительная информация, что возможен один из четырех вариантов. Какой?

- 1) BADD
- 2) BCDC
- 3) DECD
- 4) DEDC

10. Ниже в табличной форма представлен фрагмент базы данных «Крупнейшие озера мира»

Название	Площадь (тыс. км ²)	Мах глубина (м)	Материк
Байкал	31,5	1620	Евразия
Больш. Невольничье	28,6	150	Северная Америка
Гурон	59,6	228	Северная Америка
Гэрднер	7,7	8	Австралия
Женевское	0,5	310	Евразия
Маракайбо	16,3	250	Южная Америка
Мёртвое море	1,0	356	Евразия
Онежское	9,6	110	Евразия
Онтарио	19,5	237	Северная Америка
Рудольф	8,6	73	Африка
Танганьика	32,9	1435	Африка
Чудское	3,5	14	Евразия

Сколько записей в данном фрагменте удовлетворяют условию:

(Материк = «Евразия») И (Мах глубина (м) > 200)?

В ответе укажите одно число – искомое количество записей

№ вопроса	1	2	3	4	5	6	7	8	9	10
Ответ	3	1	5	3	4	3	3	3	4	3

Вариант 2

1. Модель – это ...

1. Некий новый объект, который отражает существенные особенности изученного объекта, явления или процесса;
2. Уменьшенная копия реального объекта;
3. Любой объект окружающего мира;
4. Точная копия объекта-оригинала, отражающая все существенные признаки объекта.

2. Могут ли разные объекты быть описаны одной моделью

1. Да;
2. нет;
3. не знаю;
4. правильного ответа нет.

3. Расписание движения поездов может рассматриваться как пример:

1. Математической модели
2. Графической модели
3. Компьютерной модели
4. Табличной модели

4. Образные модели представляют собой...

1. Текст
2. Формулу
3. Таблицу
4. Зрительные образы объектов, зафиксированные на каком либо носителе информации

5. Выберите смешанную модель:

1. Фотография
2. Текст
3. Схема
4. Формула

6. Что такое СУБД?

1. Программа поиска, сортировки и хранения данных на компьютере.
2. Система баз данных
3. Программное обеспечение для работы с базами данных.
4. Программа для организации доступа к информации в компьютере

7. Строка, описывающая свойства элемента таблицы базы данных, называется:

1. полем;
2. бланком;
3. записью;
4. ключом

8. Между населенными пунктами А, В, С, D, Е построены дороги, протяженность которых приведена в таблице

	A	B	C	D	E
A		7	4		
B	7		2		5
C	4	2		4	
D			4		5
E		5		5	

Определите длину кратчайшего пути между А и Е (при условии, что передвигаться можно только по построенным дорогам)

1. 13
2. 12
3. 11
4. 10

9. Дешифровщику необходимо восстановить поврежденный фрагмент сообщения, состоящий из 4-х символов.

Имеется достоверная информация, что использовано не более пяти букв (А, О, Б, В, Г), причем на втором месте стоит один из символов А, Г, О, В. На первом – одна из букв Б, В, Г, О, которой нет на третьем месте. На третьем месте – одна из букв О, А, Б, В, не стоящая в слове на втором месте. На четвертом месте – одна из букв А, Б, В, Г, которой не было на первом месте.

Появилась дополнительная информация, что возможен один из четырех вариантов. Какой?

- 1) ВВАА

3. Выберите верное соотношение

- а) 1 кбайт = 1024 Мбайт б) 1 Гбайт = 1024 кбайт
в) 1 Тбайт = 1024 Гбайт д) 1 Мбайт = 1024 байт

4. В одну половину замкнутого сосуда поместили газ. Через некоторое время в результате беспорядочного движения молекулы газа заполнили весь сосуд. При этом...

- а) произошел переход из менее вероятного упорядоченного состояния в более вероятное хаотическое состояние
б) информация при этом увеличилась

5. Информация о результате падения монеты приводит к уменьшению неопределенности знания в ...

- а) 2 раза б) 4 раза в) 5 раз д) в 8 раз

Задачи

6. Емкость компакт диска CD-R 700 Мб. Какова емкость диска в килобайтах, байтах и битах?

7. Два игрока играют в крестики-нолики на клетчатом поле 5x5 клеток. Какое количество информации при этой игре получит второй игрок после третьего хода первого игрока?

8. Количество информации в сообщении, содержащем 2048 символа, составил 1/512 часть Мбайта. Каков размер алфавита, с помощью которого было записано сообщение?

9. Для записи текста использовался 16-символьный алфавит. Каждая страница содержит 30 строк по 50 символов в строке. Какое количество информации содержат 6 страниц текста? Приведите примеры систем управления техническими устройствами.

Вариант 2.

ТЕСТовые задания:

1. Наибольшее количество информации (около 90%) человек получает с помощью...

- а) слуха б) зрения в) осязания д) вкуса

2. Информационная емкость одного знака двоичной знаковой системы составляет...

- а) 1 бит б) 1 байт в) 1 кбайт д) 1 бод

3. Выберите верное соотношение..

- а) 1 бит = 8 байт б) 1 бит = 1 байт
в) 1 байт = 8 бит д) 1 байт = 1024 бит

4. Выберите верный ответ:

- а) Получение новой информации приводит к уменьшению неопределенности знания

б) Получение новой информации приводит к увеличению неопределенности знания

5. Информационное сообщение несет 3 бита информации. При этом количество возможных информационных сообщений ...

- а) 2 б) 3 в) 6 д) 8

Задачи.

6. Емкость USB-флешки 256 Мбайт. Какова емкость USB-флешки в битах, байтах, килобайтах?

7. Из непрозрачного мешочка вынимают шарики с номерами и известно, что информационное сообщение о номере шарика несет 6 битов информации. Определите количество шариков в мешочке.

8. Количество информации в сообщении, содержащем 4096 символов, составил 1/1024 часть Мбайта. Каков размер алфавита, с помощью которого было записано сообщение?

9. Для записи текста использовался 32-символьный алфавит. Каждая страница содержит 30 строк по 70 символов в строке. Какое количество информации содержат 3 страницы текста? (Подсказываю: найдите количество информации, приходящееся на 1 символ)

ОТВЕТЫ:

Вариант 1. 1 с, 2 а, 3 с, 4 а, 5 а; 7 - 5 бит, 8 - 256 символов, 9 - 4,4 кбайт

Вариант 2. 1 б, 2а, 3 с, 4 а, 5 д, 7 - 64, 8 - 4 символа, 9 - 3,8 кбайт

Контрольная работа по информатике №2

по теме «Компьютер как универсальное устройство для обработки информации». 8 класс.

Вариант 1

1. Байт – это:

- а) Единица количества информации, изображаемая 0 или 1
- б) Средство изменить буквы в ОЗУ
- в) Последовательность из восьми бит
- г) Комбинация четырех шестнадцатеричных цифр
- д) Максимальная единица измерения количества информации

2. К расширениям графических файлов можно отнести:

- а) txt, doc, dot
- б) bas, pas, cal
- в) exe, com, bat
- г) sys, bak
- д) gif, bmp, jpg

3. К расширениям готовых к исполнению программ можно отнести:

- а) txt , doc, dot
- б) bas, pas, cal
- в) exe, com, bat
- г) sys, bak
- д) gif, bmp, jpg

4. Верное высказывание:

- а) Принтер – устройство кодирования
- б) Клавиатура – устройство ввода
- в) Монитор – устройство ввода
- г) CD- ROM – устройство кодирования информации

5. Минимально необходимый набор устройств для работы компьютера содержит:

- а) Принтер, системный блок, клавиатуру
- б) Системный блок, монитор, клавиатуру
- в) Процессор, мышь, монитор
- г) Принтер, винчестер, монитор, мышь

6. Манипулятор «мышь» это устройство:

- а) Вывода
- б) Ввода
- в) Считывания информации
- г) Сканирования информации
- д) Хранения информации

7. Постоянное запоминающее устройство служит для:

- а) хранения программы пользователя во время работы
- б) записи особо ценных прикладных программ
- в) хранения постоянно используемых программ
- г) хранение программ начальной загрузки компьютера и тестирование его узлов
- д) постоянного хранения особо ценных документов

8. При отключении компьютера информация стирается

- а) из оперативной памяти
- б) из ПЗУ
- в) на магнитном диске
- г) на компакт-диске

9. Какое действие не рекомендуется производить при включенном компьютере?

- а) вставлять/вынимать дискету
- б) отключать/подключать внешние устройства
- в) перезагружать компьютер, нажимая на кнопку RESET
- г) перезагружать компьютер, нажимая на клавиши CTRL – ALT – DEL

10. Полный путь файлу: c:\books\raskaz.txt. Каково имя файла?

- а) books\raskaz
- б) raskaz.txt

в) books\raskaz.txt

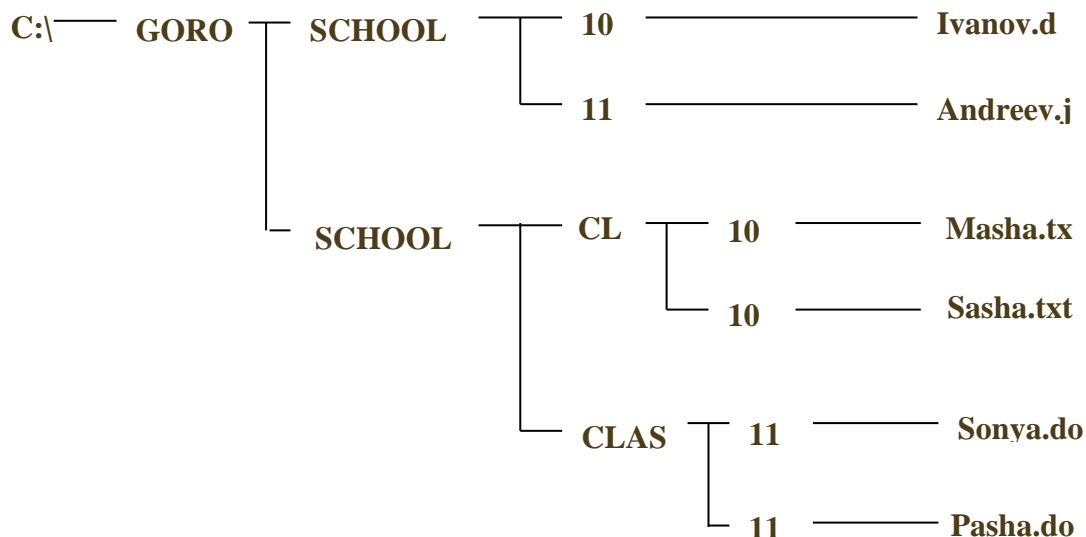
г) txt

11. Укажите путь к следующим файлам:

а) Sasha.txt

б) Andreev.jpg

в) Sonya.doc



12. В таблице приведены запросы к поисковому серверу, условно обозначенные буквами от А до Г. Расположите запросы в порядке возрастания количества страниц, которые найдет поисковый сервер по каждому запросу. Ответ запишите в виде последовательности соответствующих букв.

А) Гренландия & Климат & Флора & Фауна

Б) Гренландия & Флора

В) (Гренландия & Флора) | Фауна

Г) Гренландия & Флора & Фауна

13. В некотором каталоге хранился файл ФАЙЛ.doc. После того как в этом каталоге создали подкаталог и переместили в созданный подкаталог файл ФАЙЛ.doc, полное имя стало C:\USER\МАТЕРИАЛЫ\ЕГЭ\ИНФОРМАТИКА\ФАЙЛ.doc. Каково полное имя каталога, в котором хранился файл до перемещения?

1) C:\USER\МАТЕРИАЛЫ

2) C:\USER\ЕГЭ

3) C:\USER\МАТЕРИАЛЫ\ЕГЭ

4) C:\USER\ЕГЭ\МАТЕРИАЛЫ

14. Определите, какое из указанных имен файлов удовлетворяет маске: ?a???*.?r*

d

dad2

3dadd

add444.bru

1) ad1) 2.ur) y.ur)

Контрольная работа по информатике №2

по теме «Компьютер как универсальное устройство для обработки информации». 8 класс.

Вариант 2

1. Найдите ошибку. Файл – это:

- а) Любая информация, записанная на технические носители под определенным именем
- б) Программа, записанная на диск
- в) Документ, записанный на диск
- г) Любая информация, записанная в оперативной памяти компьютера

2. К расширениям текстовых файлов можно отнести:

- а) txt , doc, dot
- б) bas, pas, cal
- в) exe, com, bat
- г) sys, bak
- д) gif, bmp, jpg

3. К расширениям готовых к исполнению программ можно отнести:

- а) txt , doc, dot
- б) bas, pas, cal
- в) exe, com, bat
- г) sys, bak
- д) gif, bmp, jpg

4. Верное высказывание:

- а) Принтер – устройство ввода/вывода
- б) CD- ROM – устройство вывода
- в) Компакт-диск – устройство для хранения информации
- г) Клавиатура устройство ввода/вывода
- д) Монитор – устройство ввода

5. Об оперативной памяти компьютера можно сказать:

- а) Сохраняется при выключении ПК
- б) Очищается при выключении ПК
- в) Это – память, которая используется для ускорения работы ПК
- г) Участок памяти, где находится операционная система

6. Компьютер это -

- а) электронное вычислительное устройство для обработки чисел
- б) устройство для хранения информации любого вида
- в) многофункциональное электронное устройство для работы с информацией
- г) устройство для обработки аналоговых сигналов

7. Хранение информации на внешних носителях отличается от хранения информации в оперативной памяти

- а) тем, что на внешних носителях информация может храниться после отключения питания

компьютера

- б) объемом хранения информации
- в) возможность защиты информации
- г) способами доступа к хранимой информации

8. Файл - это

- а) элементарная информационная единица, содержащая последовательность байтов и имеющая уникальное имя
- б) объект, характеризующихся именем, значением и типом
- в) совокупность индексированных переменных
- г) совокупность фактов и правил

9. Расширение файла, как правило, характеризует:

- а) время создания файла
- б) объем файла
- в) место, занимаемое файлом на диске
- г) тип информации, содержащейся в файле
- д) место создания файла

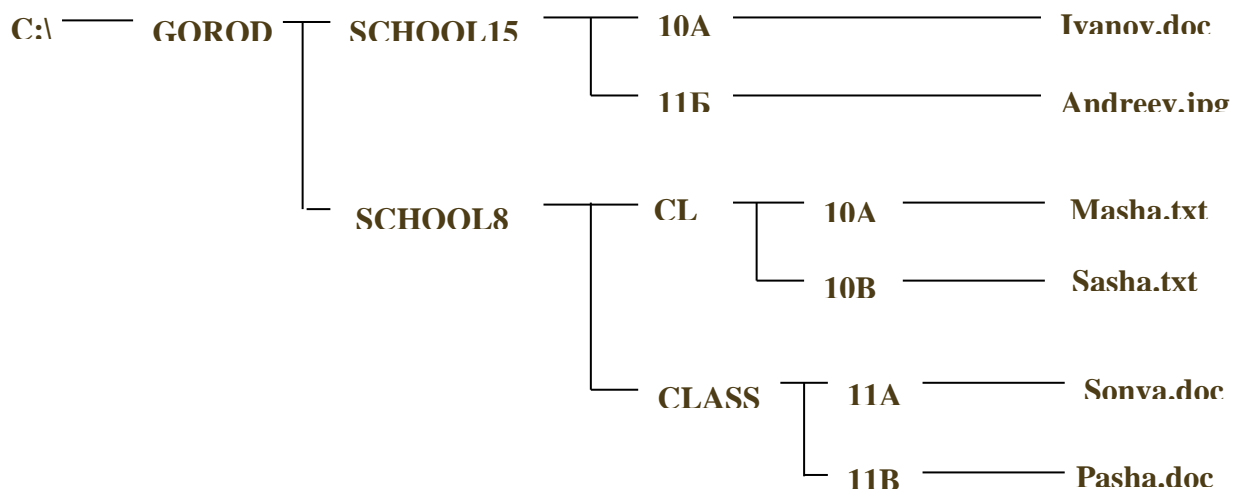
10. Задан полный путь к файлу C:\DOC\PROBA.TXT

Каково полное имя файла?

- а) C:\DOC\PROBA.TXT
- б) PROBA.TXT
- в) DOC\PROBA.TXT
- г) TXT

11. Укажите путь к следующим файлам:

- а) Masha.txt
- б) Ivanov.doc
- в) Pasha.doc



12. В таблице приведены запросы к поисковому серверу. Расположите обозначения запросов в порядке убывания количества страниц, которые найдет поисковый сервер по каждому запросу. Ответ запишите в виде последовательности соответствующих букв.

- a) Информатика & уроки & Excel
- b) Информатика | уроки | Excel | диаграмма
- c) Информатика | уроки | Excel
- d) Информатика | Excel

13. В некотором каталоге хранился файл Дата.txt. После того, как в этом каталоге создали подкаталог и переместили в созданный подкаталог файл Дата.txt, полное имя файла стало A:\SCHOOL\USER\TXT\DOC\Дата.txt.

Каково полное имя каталога, в котором хранился файл до перемещения?

- DOC
-)
- A:\SCHOOL\USER\TXT
-)
- TXT
-)
- A:\SCHOOL\USER\TXT\DOC
-)

14. Определите, какое из указанных имен файлов удовлетворяет маске: ?nel*lo.c?*

- nell
- nello.
- nnelolo.
- nnelol
- 1) o.c) cpp) cpp) o.c

Ответы:

					5	6		8		0	1	2	1	3	4
I в.					б	б		а		б		аг		2	3
II в.					б	в		а		б		б		3	2
												сda			

Контрольная работа «Коммуникационные технологии»

I Вариант

1. Расположите в правильной последовательности элементы схемы передачи информации.

1) канал связи

2) источник

3) декодирующее устройство

4) получатель

5) кодирующее устройство

2. Устройство, предназначенное для преобразования исходного сообщения в форму, удобную для передачи:

1) декодирующее устройство

2) сканер

3) кодирующее устройство

4) винчестер

3. Количество информации, передаваемое за единицу времени:

1) скорость передачи информации

2) время передачи информации

3) пропускная способность канала

4) качество информации

4. Какое количество информации передадут по каналу с пропускной способностью 1024 бит/с за 30 с. Ответ выразите в Кбайтах.

5. Вид локальных сетей, в котором все компьютеры равноправны между собой:

1) одноранговые

2) сети с использованием сервера

3) корпоративные

4) глобальные

6. Топология сети, при которой кабель проходит от одного компьютера к другому последовательно:

1) «Линейная шина»

2) «Кольцо»

3) «Звезда»

4) «Смешанная»

7. Когда был создан Интернет?

1) в конце 70-х годов 20 века

2) в конце 80-х годов 20 века

3) в конце 60-х годов 20 века

4) в начале 60-х годов 20 века

8. Перечислите сети, входящие в состав Интернета.

9. Для подключения локальных сетей чаще всего используют:

1) радиоканалы

2) спутниковый канал

3) оптоволоконные линии связи

4) беспроводные линии связи

10. Компьютер, подключенный к Интернет имеет уникальный двоичный _____-битовый Интернет-адрес

1) 64

2) 16

3) 32

4) 8

11. Из предложенных вариантов выберите тот, который может быть Интернет-адресом:

1) 87.104.506.100

2) 94.4.210.56

3) 107.59.114

4) 25376147

12. Сопоставьте элементы доменного адреса iit.university.edu и их названия

1) iit А) домен второго уровня

2) university Б) имя компьютера

3) edu В) географический домен верхнего уровня

Г) административный домен верхнего уровня

13. Всемирная паутина использует технологию:

1) web-страниц

2) HTTP

3) гипертекста

4) ссылок

14. Адрес web-страницы включает в себя:

1) имя сервера Интернета

2) способ доступа к документу

3) имя сервера Интернета и способ доступа к документу

4) способ доступа к документу и указатель ссылки

15. Приведите примеры программ просмотра Web-страниц.

16. Большая база ключевых слов, связанных с Web-страницами, на которых они встретились:

1) браузер

2) протокол передачи гипертекста

3) поисковая система

4) язык формирования запросов

17. Программа, которая «просматривает» индекс в соответствии с запросом на предмет наличия нужной информации и возвращает ссылки на найденные документы:

1) робот

2) программа обработки запроса

3) каталог

4) индекс

18. Для поиска слова в точной словоформе перед ним нужно поставить:

1) !

2) &

3) +

4) |

19. Перечислите основные преимущества электронной почты перед обычной.

20. Выберите протокол обмена электронной почты:

- 1) HTTP
- 2) SMTP
- 3) FTP
- 4) TTP

Контрольная работа «Коммуникационные технологии»

II Вариант

1. Расположите в правильной последовательности элементы схемы передачи информации.

- 1) канал связи
- 2) получатель
- 3) кодирующее устройство
- 4) источник
- 5) декодирующее устройство

2. Устройство, преобразующее кодированное сообщение в форму, понятную получателю:

- 1) декодирующее устройство
- 2) сканер
- 3) кодирующее устройство
- 4) винчестер

3. Отношение количества передаваемой информации ко времени, затраченному на передачу:

- 1) скорость передачи информации
- 2) время передачи информации
- 3) пропускная способность канала
- 4) качество информации

4. За какое время по каналу с пропускной способностью 256 бит/с передадут 5 Кбайт информации. Ответ выразите в минутах.

5. Специальная плата, которую имеет каждый компьютер, подключенный к локальной сети:

- 1) процессор

2) адаптер

3) кабель

4) оперативная память

6. Топология сети, при которой к каждому компьютеру подходит отдельный кабель из одного центрального узла:

1) «Линейная шина»

2) «Кольцо»

3) «Звезда»

4) «Смешанная»

7. Когда был создан Интернет?

1) в конце 80-х годов 20 века

2) в конце 60-х годов 20 века

3) в конце 70-х годов 20 века

4) в начале 70-х годов 20 века

8. Перечислите сети, входящие в состав Интернета.

9. Пользователи могут подключиться к Интернету по телефонным каналам с помощью:

1) серверов

2) кабелей

3) провайдеров

4) радиоканалов

10. Десятичный Интернет-адрес состоит из ...

1) 2 чисел, разделенных точками

2) 4 чисел, разделенных точками

3) числа в диапазоне от 0 до 255

4) 4 чисел в диапазоне от 0 до 255, разделенных точками

11. Из предложенных вариантов выберите тот, который может быть Интернет-адресом:

1) 105.0.99.44

2) 325.14.58.17

3) 32571345

4) 71.11.29.5.17

12. Сопоставьте элементы доменного адреса www.school.ru и их названия

1) www А) домен второго уровня

2) school Б) имя компьютера

3) ru В) географический домен верхнего уровня

Г) административный домен верхнего уровня

13. Документы, содержащие гиперссылки, называются:

1) web-серверами

2) гипертекстом

3) web-страницей

4) указателем ссылки

14. Адрес web-страницы включает в себя:

1) имя сервера Интернета

2) способ доступа к документу и указатель ссылки

3) имя сервера Интернета и способ доступа к документу

4) способ доступа к документу способ доступа к документу и указатель ссылки

15. Приведите примеры программ просмотра Web-страниц.

16. Выберите самый распространенный вид поиска:

1) в каталогах

2) по ключевым словам

3) ввод адреса сайта в адресную строку

4) с помощью индексов

17. Программа, которая посещает Web-страницы и считывает их содержимое:

1) робот

2) программа обработки запроса

3) каталог

4) индекс

18. Для поиска близких по значению слов между словами нужно поставить:

1) !

2) &

3) +

4) |

19. Перечислите основные преимущества электронной почты перед обычной.

20. Для того, чтобы зайти в почтовый ящик необходимо указать:

1) логин

2) логин и пароль

3) пароль

4) логин, пароль, фамилию

ОТВЕТЫ

I вариант		II вариант	
1	25134	1	43152
2	3	2	1
3	1	3	3
4	3,75	4	2,7
5	1	5	2
6	1	6	3
7	3	7	2
8	Локальные, региональные, корпоративные	8	Локальные, региональные, корпоративные
9	3	9	3
10	3	10	4

11	2		11	1
12	1)- Б, 2) – А, 3) – Г		12	1)- Б, 2) – А, 3) – В
13	3		13	3
14	3		14	3
15	Opera, Internet Explorer, Mozilla Firefox		15	Opera, Internet Explorer, Mozilla Firefox
16	3		16	2
17	2		17	1
18	1		18	4
19	скорость		19	скорость
20	2		20	2

Контрольная работа «Основы алгоритмизации и объектно-ориентированного программирования». Вариант № 1

Вопрос 1. Алгоритм - это

- Ответ 1. правила выполнения определенных действий
- Ответ 2. ориентированный граф, указывающий порядок выполнения некоторого набора команд
- Ответ 3. описание последовательности действий, строгое исполнение которых приводит к решению поставленной задачи за конечное число шагов
- Ответ 4. набор команд для компьютера

Вопрос 2. Свойством алгоритма является

- Ответ 1. результативность
- Ответ 2. цикличность
- Ответ 3. возможность изменения последовательности выполнения алгоритма
- Ответ 4. возможность выполнения алгоритма в обратном порядке

Вопрос 3. Свойство алгоритма, заключающееся в том, что каждое действие и алгоритм в целом должны иметь возможность завершения

- Ответ 1. дискретность
- Ответ 2. детерминированность
- Ответ 3. конечность
- Ответ 4. массовость

Вопрос 4. Алгоритмом является

- Ответ 1. инструкция сканера
- Ответ 2. фотография сканера
- Ответ 3. электрическая схема сканера
- Ответ 4. блочная схема сканера

Вопрос 5. Алгоритм называется линейным, если

- Ответ 1. он составлен так, что его выполнение предполагает многократное повторение одних и тех же действий
- Ответ 2. ход его выполнения зависит от истинности тех или иных условий
- Ответ 3. его команды выполняются в порядке их естественного следования друг за другом независимо от каких-либо условий
- Ответ 4. он представим в табличной форме

Вопрос 6. Алгоритм включает в себя ветвление, если

- Ответ 1. он составлен так, что его выполнение предполагает многократное повторение одних и тех же действий
- Ответ 2. ход его выполнения зависит от истинности тех или иных условий
- Ответ 3. его команды выполняются в порядке их естественного следования друг за другом независимо от каких-либо условий
- Ответ 4. он представим в табличной форме

Вопрос 7. Алгоритм включает в себя цикл, если

- Ответ 1. он составлен так, что его выполнение предполагает многократное повторение одних и тех же действий
- Ответ 2. ход его выполнения зависит от истинности тех или иных условий
- Ответ 3. его команды выполняются в порядке их естественного следования друг за другом независимо от каких-либо условий
- Ответ 4. он представим в табличной форме

Вопрос 8. Алгоритм включает в себя цикл "while ... do", если

- Ответ 1. он составлен так, что его выполнение предполагает многократное повторение одних и тех же действий k раз
- Ответ 2. ход его выполнения зависит от истинности тех или иных условий
- Ответ 3. его команды выполняются, пока истинно условие
- Ответ 4. его команды выполняются, пока ложно условие

Вопрос 9. Алгоритм включает в себя цикл "repeat ... until", если

- Ответ 1. он составлен так, что его выполнение предполагает многократное повторение одних и тех же действий k раз
- Ответ 2. ход его выполнения зависит от истинности тех или иных условий
- Ответ 3. его команды выполняются, пока истинно условие
- Ответ 4. его команды выполняются, пока ложно условие

Вопрос 10. Чему будет равно значение переменной X после выполнения команды $X:=X+2$, если до выполнения оно было равно 3

- Ответ 1. 2
- Ответ 2. 3
- Ответ 3. 5
- Ответ 4. 7

Вопрос 11. Определите значение переменной b после выполнения следующего фрагмента программы, где a и b - вещественные переменные: $a:=5$; $b:=5+5*a$; $b:=b/2*a$

- Ответ 1. 3
- Ответ 2. 5
- Ответ 3. 75
- Ответ 4. 125

Вопрос 12. Определите значение переменной c после выполнения фрагмента программы: $a:=100$; $b:=30$; $a:=a-b*3$; Если $a>b$ то $c:=a-b$ иначе $c:=b-a$;

- Ответ 1. 20
- Ответ 2. 70
- Ответ 3. -20
- Ответ 4. 180

Вопрос 13. Какое из высказываний можно рассмотреть как циклическую конструкцию

- Ответ 1. переход дороги по сигналу светофора
- Ответ 2. сбор грибов в лесу
- Ответ 3. чистка зубов перед сном
- Ответ 4. бесцельная прогулка по улице

Вопрос 14. Чему будет равно значение переменной k после выполнения алгоритма $m:=1$; $k:=0$; Пока $(m<5)$ делай [$m:=m+1$; $k:=k+m$]

- Ответ 1. 9
- Ответ 2. 14
- Ответ 3. 10
- Ответ 4. 13

Вопрос 15. Какая команды задает рисование прямоугольника

- Ответ 1. `line(x1,y1,x2,y2)`
- Ответ 2. `rectangle(x1,y1,x2,y2)`
- Ответ 3. `ellipse(x1,y1,x2,y2)`
- Ответ 4. `lineto(x,y)`

Вопрос 16. Что появится на экране после выполнения команды: `Ellipse(20,20,60,60)`

- Ответ 1. линия
 - Ответ 2. прямоугольник
 - Ответ 3. эллипс
 - Ответ 4. текст
-

Тест по теме «Моделирование»

Вариант 1

1. Моделирование – это ...

5. Процесс создания модели;
6. Формальное описание процессов и явлений;
7. Метод познания, состоящий в создании и исследовании моделей;
8. Наблюдение модели.

2. Может ли один объект иметь множество моделей

5. Да;
6. Нет;
7. Не знаю;
8. Правильного ответа нет.

3. К информационным моделям, описывающим организацию учебного процесса в школе, можно отнести:

6. Классный журнал
7. Перечень наглядных учебных пособий
8. Список учащихся школы
9. Перечень школьных учебников
10. Расписание уроков

4. Табличная информационная модель представляет собой:

5. Набор графиков, рисунков, чертежей и диаграмм
6. Систему математических формул
7. Описание объектов (или их свойств) в виде совокупности значений, размещенных в таблице
8. Последовательность предложений на естественном языке

5. Выберите знаковую модель:

5. Рисунок
6. Схема
7. Таблица
8. Формула

6. Что такое база данных?

5. Организованная совокупность данных.
6. Организованная совокупность данных в виде электронных таблиц, позволяющая хранить и обрабатывать различные данные
7. Организованная совокупность данных во внешней памяти компьютера, предназначенная для постоянного применения.
8. Прикладная программа для работы с большим объемом информации

7. Столбец однотипных данных в Access называется:

1. записью;
2. бланком;
3. полем;
4. отчетом.

8. Между населенными пунктами А, В, С, D, Е построены дороги, протяженность которых приведена в таблице

	A	B	C	D	E
A		3	5		
B	3		1	6	
C	5	1		4	1
D		6	4		3
E			3	1	

Определите длину кратчайшего пути между A и D (при условии, что передвигаться можно только по построенным дорогам)

5. 6
6. 7
7. 8
8. 9

9. Дешифровщику необходимо восстановить поврежденный фрагмент сообщения, состоящий из 4-х символов.

Имеется достоверная информация, что использовано не более пяти букв (A, B, C, D, E), причем на третьем месте стоит один из символов C, D, E. На четвертом месте – одна из букв A, C, D, не стоящая на третьем месте. На первом месте – одна из букв B, C, D, E, не стоящая в слове на втором или четвертом месте. На втором – любая согласная буква, если третья буква гласная, или любая гласная, если третья согласная.

Появилась дополнительная информация, что возможен один из четырех вариантов. Какой?

- 1) BADD
- 2) BCDC
- 3) DECD
- 4) DEDC

10. Ниже в табличной форма представлен фрагмент базы данных «Крупнейшие озера мира»

Название	Площадь (тыс. км ²)	Мах глубина (м)	Материк
Байкал	31,5	1620	Евразия
Больш. Невольничье	28,6	150	Северная Америка
Гурон	59,6	228	Северная Америка
Гэрднер	7,7	8	Австралия
Женевское	0,5	310	Евразия
Маракайбо	16,3	250	Южная Америка
Мёртвое море	1,0	356	Евразия
Онежское	9,6	110	Евразия
Онтарио	19,5	237	Северная Америка
Рудольф	8,6	73	Африка
Танганьика	32,9	1435	Африка
Чудское	3,5	14	Евразия

Сколько записей в данном фрагменте удовлетворяют условию:
(Материк = «Евразия») И (Мах глубина (м) > 200)?

В ответе укажите одно число – искомое количество записе

№ вопроса	1	2	3	4	5	6	7	8	9	10
Отв	3	1	5	3	4	3	3	3	4	3
т										

Вариант 2

1. Модель – это ...

5. Некий новый объект, который отражает существенные особенности изученного объекта, явления или процесса;
6. Уменьшенная копия реального объекта;
7. Любой объект окружающего мира;
8. Точная копия объекта-оригинала, отражающая все существенные признаки объекта.

2. Могут ли разные объекты быть описаны одной моделью

5. Да;
6. нет;
7. не знаю;
8. правильного ответа нет.

3. Расписание движения поездов может рассматриваться как пример:

5. Математической модели

- 6. Графической модели
- 7. Компьютерной модели
- 8. Табличной модели

4. Образные модели представляют собой...

- 5. Текст
- 6. Формулу
- 7. Таблицу
- 8. Зрительные образы объектов, зафиксированные на каком либо носителе информации

5. Выберите смешанную модель:

- 5. Фотография
- 6. Текст
- 7. Схема
- 8. Формула

6. Что такое СУБД?

- 5. Программа поиска, сортировки и хранения данных на компьютере.
- 6. Система баз данных
- 7. Программное обеспечение для работы с базами данных.
- 8. Программа для организации доступа к информации в компьютере

7. Строка, описывающая свойства элемента таблицы базы данных, называется:

- 5. полем;
- 6. бланком;
- 7. записью;
- 8. ключом

8. Между населенными пунктами А, В, С, D, Е построены дороги, протяженность которых приведена в таблице

	A	B	C	D	E
A		7	4		
B	7		2		5
C	4	2		4	
D			4		5
E		5		5	

Определите длину кратчайшего пути между А и Е (при условии, что передвигаться можно только по построенным дорогам)

- 5. 13
- 6. 12
- 7. 11
- 8. 10

9. Дешифровщику необходимо восстановить поврежденный фрагмент сообщения, состоящий из 4-х символов.

Имеется достоверная информация, что использовано не более пяти букв (А, О, Б, В, Г), причем на втором месте стоит один из символов А, Г, О, В. На первом – одна из букв Б, В, Г, О, которой нет на третьем месте. На третьем месте – одна из букв О, А, Б, В, не стоящая в слове на втором месте. На четвертом месте – одна из букв А, Б, В, Г, которой не было на первом месте.

Появилась дополнительная информация, что возможен один из четырех вариантов. Какой?

- 1) ВВАА
- 2) БОБА
- 3) ОВВА
- 4) ГОАГ

10. Ниже в табличной форма представлен фрагмент базы данных «Крупнейшие озера мира»

Название	Площадь (тыс. км ²)	Мах глубина (м)	Материк
Байкал	31,5	1620	Евразия
Больш. Невольничье	28,6	150	Северная Америка
Гурон	59,6	228	Северная Америка
Гэрднер	7,7	8	Австралия
Женевское	0,5	310	Евразия
Маракайбо	16,3	250	Южная Америка
Мёртвое море	1,0	356	Евразия
Онежское	9,6	110	Евразия
Онтарио	19,5	237	Северная Америка
Рудольф	8,6	73	Африка
Танганьика	32,9	1435	Африка
Чудское	3,5	14	Евразия

Сколько записей в данном фрагменте удовлетворяют условию:

(Материк=Африка) ИЛИ (Площадь(в тыс.км²) > 30)

В ответе укажите одно число – искомое количество записей

№ вопроса	1	2	3	4	5	6	7	8	9	10
Отв	1	1	4	4	3	3	3	3	1	4
т										

Контрольный тест по теме «Логические основы» 9 класс
Вариант 1

1. Какое логическое действие называется дизъюнкцией?

- а. логическое умножение б. логическое сложение
 в. логическое вычитание г. логическое отрицание

2. *Какое логическое действие называется инверсией?*

- а. логическое умножение б. логическое сложение
 в. логическое вычитание г. логическое отрицание

3. *Что такое логика?*

- а. наука о суждениях и рассуждениях
 б. наука, изучающая способы обработки информации
 в. наука о формах и законах человеческого мышления
 г. наука, изучающая логические основы компьютера.

4. *Решить логическую задачу табличным способом:*

В одном дворе живут четыре друга. Вадим и шофёр старше Сергея; Николай и слесарь занимаются боксом; электрик – младший из друзей; по вечерам Антон и токарь играют в домино против Сергея и электрика. Определите профессию каждого из друзей.

5. *Решить логическую задачу табличным способом:*

В небольшом городке живут пятеро друзей: Иванов, Петров, Сидоров, Гришин и Алексеев. Профессии у них разные: один из них — маляр, другой — мельник, третий — плотник, четвертый — почтальон, пятый - парикмахер. Петров и Гришин никогда не держали в руках малярной кисти. Иванов и Гришин всё собираются посетить мельницу, на которой работает их товарищ. Петров и Иванов живут в одном доме с почтальоном. Иванов и Сидоров каждое воскресенье играют в городки с плотником и маляром. Петров брал билеты на футбол для себя и для мельника. Определите профессию каждого из друзей.

6. *Решить логическую задачу табличным способом:*

В бутылке, стакане, кувшине и банке находятся «Пепси», «Кока-кола», квас и «Спрайт». Известно, что «Спрайт» и «Пепси» не в бутылке, сосуд с «Кока-колой» находится между кувшином и сосудом с квасом, в банке – не «Кока-кола» и не «Спрайт». Стакан находится около банки и сосуда с «Пепси». Как распределены эти жидкости по сосудам?

7. *Решить логическую задачу табличным способом:*

В старших кассах работают три учителя – Воронов, Соколов и Коршунов. Каждый из них преподаёт по два предмета, так что в расписании у них всего шесть предметов – математика, физика, химия, история, литература и английский язык. Коршунов самый молодой из преподавателей. Учитель химии старше учителя истории. Все трое – учитель химии, учитель физики и Соколов – занимаются спортом. Когда между учителями литературы и английского языка возникает спор, Коршунов тоже принимает в нем участие. Соколов не преподаёт ни английский язык, ни математику. Кто какой предмет преподаёт?

8. У какой из логических функций следующая таблица истинности:

- а) инверсия
 б) конъюнкция
 в) дизъюнкция
 9.

A		
0		
1		
0		
1		

Для какого из названий животных ложно высказывание

В слове 4 гласных буквы \wedge – (Пятая буква гласная) \vee В слове 5 согласных букв?

- 1) Шиншилла
 2) Кенгуру
 3) Антилопа
 4) Крокодил

Контрольный тест по теме «Основы логики» 9 класс
Вариант 2

1. Какое логическое действие называется конъюнкцией?

- а. логическое умножение б. логическое сложение
в. логическое вычитание г. логическое отрицание

2. Какое логическое действие называется инверсией?

- а. логическое умножение б. логическое сложение
в. логическое вычитание г. логическое отрицание

3. Что такое логика?

- а. наука о суждениях и рассуждениях
б. наука, изучающая способы обработки информации
в. наука о формах и законах человеческого мышления
г. наука, изучающая логические основы компьютера.

4. У какой из логических функций следующая таблица истинности:

- а) инверсия
б) конъюнкция
в) дизъюнкция

A		
0		
1		
0		
1		

5. Решить логическую задачу табличным способом:

Коля, Боря, Вова, Юра заняли первые четыре места в спортивном соревновании. На вопрос, какие места они заняли, они четко ответили:

- Коля не занял ни первое, ни четвертое место;
- Боря занял второе место;
- Вова не был последним.

Какое место занял каждый мальчик?

6. Решить логическую задачу табличным способом:

Три друга – Алеша, Боря и Витя – учатся в одном классе. Один из них ездит в школу на трамвае, другой – на троллейбусе, а третий – на автобусе. Однажды после уроков Алеша пошел провожать своего друга до остановки автобуса. Когда мимо них проходил троллейбус, третий друг крикнул из окна: «Боря, ты забыл в школе тетрадку!» Кто на чем ездит домой?

7. Решить логическую задачу табличным способом:

В шашечном турнире каждый из ребят – Миша, Сережа и Яша – защищали честь своего класса. Один из них учится в 3 «А», другой – в 3 «Б», третий – в 3 «В». Первую партию играл Миша и ученик 3 «А» класса. Вторую партию играл Сережа с учеником 3 «В» класса, а Миша отдыхал. Кто за какой класс играл?

8. Решить логическую задачу табличным способом:

В старших классах работают три учителя – Воронов, Соколов и Коршунов. Каждый из них преподаёт по два предмета, так что в расписании у них всего шесть предметов – математика, физика, химия, история, литература и английский язык. Коршунов самый молодой из преподавателей. Учитель химии старше учителя истории. Все трое – учитель химии, учитель физики и Соколов – занимаются спортом. Когда между учителями литературы и английского языка возникает спор, Коршунов тоже принимает в нем участие. Соколов не преподаёт ни английский язык, ни математику. Кто какой предмет преподаёт?

9.

Для какого из приведённых чисел ложно высказывание:

НЕ (число > 50) **ИЛИ** (число чётное)?

1) 123

2) 56

3) 9

4) 8

ОТВЕТЫ:

1 вариант

1 - б

2 - г

3 - в

4 Вадим – токарь, Сергей – слесарь, Николай – электрик, Антон – шофер

5 Иванов – парикмахер, Петров – плотник, Сидоров – мельник, Гришин – почтальон,
Алексеев – маляр

6 Кока-кола – бутылка, Спрайт – стакан, Пепси – кувшин, Квас – банка

7 Воронов - химия англ

Соколов - история литература

Коршунов - математика физика

8 – в

9 – 2 (кенгуру)

2 вариант

1 – а

2 – г

3 – в

4 – б

5 Коля- 3, Боря- 2, Вова- 1, Юра- 4

6 Боря-автобус Витя-троллейбус Алёша-трамвай

7 3А – Сережа 3Б – Миша 3В – Яша

8 Воронов - химия англ

Соколов - история литература

Коршунов - математика физика

9 – 1 (123)

Оценивание:

<i>Кол-во ошибок</i>	<i>Оценка</i>
1	5
2	4
3-4	3
от 5	2

Тест по теме «Информационное общество» 9 класс

Задание # 1

Вопрос:

Что такое информационная революция?

Выберите один из 4 вариантов ответа:

- 1) быстрый рост информации
- 2) кардинальные изменения в обществе, связанные с появлением средств и методов работы с информацией
- 3) изобретение и массовое внедрение компьютеров
- 4) военные действия за информацию

Задание # 2

Вопрос:

Установите соответствие между информационными революциями и изобретениями.

Укажите соответствие для всех 4 вариантов ответа:

- 1) первая
- 2) вторая
- 3) третья
- 4) четвертая

___ книгопечатание

___ письменность

___ электричество

___ микропроцессорная технология

Задание # 3

Вопрос:

Какая информационная революция привела к переходу от индустриального общества к информационному?

Выберите один из 4 вариантов ответа:

- 1) четвертая
- 2) вторая
- 3) третья
- 4) пятая

Задание # 4

Вопрос:

Информационная культура - это

Выберите один из 4 вариантов ответа:

- 1) умение целенаправленно работать с информацией, используя современные технические средства, методы и информационные технологии
- 2) умение почерпнуть сведения от культурного человека
- 3) умение культурно использовать в общении слова, передавая ими информацию собеседнику;
- 4) умение культурно общаться, обмениваться информацией

Задание # 5

Вопрос:

В чем заключается отличие информационного общества и индустриального?

Выберите один из 4 вариантов ответа:

- 1) общество, основанное на промышленности и агресурсах
- 2) общество, основанное на знаниях
- 3) добыча и переработка природных ресурсов заменяется на приобретение и переработку знаний
- 4) главную роль в искусстве начинает играть наука и новые технологии

Задание # 6

Вопрос:

Назовите положительную черту информационного общества

Выберите один из 4 вариантов ответа:

- 1) создание глобальных баз данных и свободный доступ к любой информации всем людям
- 2) нет необходимости пользоваться книгами в библиотеке
- 3) возможность приобретения готовых рефератов, курсовых работ и дипломов в глобальной сети
- 4) все перечисленное

Задание # 7

Вопрос:

Сколько информационных революций произошло до сегодняшнего дня?

Выберите один из 4 вариантов ответа:

- 1) 5
- 2) 4
- 3) 6
- 4) 3

Задание # 8

Вопрос:

Знания, идеи человечества и указания по их реализации, зафиксированные в любой форме, на любом носителе информации - это

Выберите один из 5 вариантов ответа:

- 1) информационные ресурсы
- 2) базы данных
- 3) информационные технологии
- 4) информационное общество
- 5) информационная система

Задание # 9

Вопрос:

Что такое информатизация?

Выберите один из 5 вариантов ответа:

- 1) система управления базами данных
- 2) технология подготовки документов
- 3) совокупность способов и приемов хранения, передачи и обработки информации
- 4) программное обеспечение компьютера
- 5) процесс создания, развития и массового применения информационных средств и технологий

Задание # 10

Вопрос:

Назовите отличительные черты информационного общества

Выберите один из 4 вариантов ответа:

- 1) возрастание числа людей, занятых информационными технологиями
- 2) увеличение роли информации, знаний и информационных технологий в жизни общества
- 3) все вышеперечисленное
- 4) создание глобального информационного пространства, обеспечивающего эффективное информационное взаимодействие людей

Задание # 11

Вопрос:

Назовите отрицательную черту информационного общества

Выберите несколько из 5 вариантов ответа:

- 1) проблема отбора качественной информации
- 2) совершение высокотехнологичных преступлений

- 3) информационные технологии нарушают частную жизнь людей
- 4) создание глобальных баз данных и свободный доступ к любой информации всем людям
- 5) все перечисленное

Задание # 12

Вопрос:

К национальным информационным ресурсам относятся

Выберите один из 5 вариантов ответа:

- 1) медицинские учреждения
- 2) университеты, институты, академии
- 3) общественные организации
- 4) газ, нефть
- 5) центры научно-технической информации

Задание # 13

Вопрос:

Выбрать неверное утверждение

Выберите один из 5 вариантов ответа:

- 1) программное обеспечение является интеллектуальной собственностью разработчиков
- 2) использование программного обеспечения должно оплачиваться
- 3) защита авторских прав разработчика программного обеспечения является одной из проблем защиты информации
- 4) создание и распространение "пиратских копий" программного обеспечения является преступлением
- 5) использование "пиратских копий" программного обеспечения не является преступлением

Задание # 14

Вопрос:

В какой стране была построена первая ЭВМ?

Выберите один из 5 вариантов ответа:

- 1) Германия
- 2) СССР
- 3) Япония
- 4) Китай
- 5) США

Задание # 15

Вопрос:

Что из перечисленного НЕ относится к информационным преступлениям?

Выберите один из 5 вариантов ответа:

- 1) нарушение целостности компьютерной информации
- 2) создание и распространение компьютерных вирусов
- 3) хищение компьютерной техники
- 4) несанкционированный (неправомерный) доступ к информации
- 5) использование "пиратских" копий программного обеспечения

**Паспорт фонда оценочных средств
по предмету «Физика»**

№ п/п	Наименование оценочного средства	Чет верть	Разработчик
7 класс			
1	Контрольная работа	I	"Владимир Волков: Тесты по физике. 7-9 классы.» Просвещение 2015.
2	Контрольная работа	II	"Владимир Волков: Тесты по физике. 7-9 классы.» Просвещение 2015.
3	Контрольная работа	III	"Владимир Волков: Тесты по физике. 7-9 классы.» Просвещение 2015.
4	Итоговая контрольная работа	IV	"Владимир Волков: Тесты по физике. 7-9 классы.» Просвещение 2015.
8 класс			
5	Контрольная работа	I	"Владимир Волков: Тесты по физике. 7-9 классы.» Просвещение 2015.
6	Контрольная работа	II	"Владимир Волков: Тесты по физике. 7-9 классы.» Просвещение 2015.
7	Контрольная работа	III	"Владимир Волков: Тесты по физике. 7-9 классы.» Просвещение 2015.
8	Итоговая контрольная работа	IV	"Владимир Волков: Тесты по физике. 7-9 классы.» Просвещение 2015.
9 класс			
9	Контрольная работа		"Владимир Волков: Тесты по физике. 7-9 классы.» Просвещение 2015.
10	Контрольная работа		"Владимир Волков: Тесты по физике. 7-9 классы.» Просвещение 2015.
11	Контрольная работа		"Владимир Волков: Тесты по физике. 7-9 классы.» Просвещение 2015.
12	Итоговая контрольная работа		"Владимир Волков: Тесты по физике. 7-9 классы.» Просвещение 2015.

Система оценивания по физике

На «2» если 0-5 баллов соответственно выполнено менее 45 % работы.

На «3» если 6-8 баллов соответственно выполнено от 46% до 60% работы.

На «4» если 9-12 баллов соответственно выполнено от 61% до 80% работы.

На «5» если 12-14 баллов соответственно выполнено от 81% до 100% работы.

Используется непрограммируемый калькулятор.

Оценка контрольных работ.

Оценка 5 ставится за работу, выполненную полностью без ошибок и недочетов

Оценка 4 ставится за работу, выполненную полностью, но при наличии в ней не более одной негрубой ошибки и одного недочета, не более трех недочетов

Оценка 3 ставится, если ученик правильно выполнил не менее $\frac{2}{3}$ всей работы или допустил не более одной грубой ошибки и двух недочетов, не более одной грубой и одной негрубой ошибки, не более трех негрубых ошибок, одной негрубой ошибки и трех недочетов, при наличии четырех-пяти недочетов.

Оценка 2 ставится, если число ошибок и недочетов превысило норму для оценки 3 или правильно выполнено менее 0,5 всей работы

Перечень ошибок.

Грубые ошибки:

1. Незнание определений основных понятий, законов, правил, основных положений теории, формул, общепринятых символов обозначения физических величин, единиц их измерения.
2. Неумение выделить в ответе главное.
3. Неумение применять знания для решения задач и объяснения физических явлений; неправильно сформулированные вопросы задачи или неверные объяснения хода ее решения; незнание приемов решения задач, аналогичных ранее решенным в классе, ошибки, показывающие неправильное понимание условия задачи или неправильное истолкование решения.
4. Неумение читать и строить графики и принципиальные схемы.

Негрубые ошибки:

1. Неточности формулировок, определений, понятий, законов, теорий, вызванные неполнотой охвата основных признаков определяемого понятия, ошибки, вызванные несоблюдением условий проведения опыта или измерений.
2. Ошибки в условных обозначениях на принципиальных схемах, неточности чертежей, графиков, схем.
3. Пропуск или неточное написание наименований единиц физических величин.
4. Нерациональный выбор хода решения.

Недочеты

1. Нерациональные записи при вычислениях, нерациональные приемы вычисления, преобразований и решений задач.
2. Арифметические ошибки в вычислениях, если эти ошибки грубо не искажают реальность полученного результата.
3. Отдельные погрешности в формулировке вопроса или ответа.
4. Небрежное выполнение записей, чертежей, схем, графиков.

Контрольно-измерительные материалы

7 класс


Контрольная работа «Первоначальные сведения о строении вещества»

В а р и а н т 1

1. Автомобиль за 3 часа прошел путь 216 км. Какова скорость движения автомобиля?
2. Масса чугунного шара 800 г, объем 125 см^3 . Сплошной это шар или полый? (Плотность чугуна $7,0 \text{ г/см}^3$.)
3. Длина листа железа 1 м, ширина 80 см, толщина 1 мм. Определите его массу. (Плотность железа 7800 кг/м^3 .)
4. В один из измерительных цилиндров налита вода, в другой — керосин (см. рис.)
В каком из них находится керосин? (Плотность воды 1000 кг/м^3 , керосина 800 кг/м^3 .) Ответ объясните.

Дополнительное задание:

Какова площадь основания мраморной колонны высотой 8 м и массой 25,92 т? Плотность мрамора 2700 кг/м^3 .

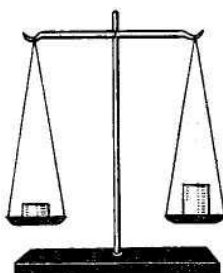


В а р и а н т 2

1. Какой путь прошел пешеход за время 20 мин при движении со скоростью 1 м/с ?
2. Керосин массой 4 кг занимает объем 5 л. Какова его плотность?
3. Определите массу сухой сосновой балки, имеющей форму прямоугольного параллелепипеда, длиной 4 м, шириной 0,3 м, высотой 0,2 м. (Плотность сосны 400 кг/м^3 .)
4. На одну чашку весов помещен брусок из свинца, на другую – из олова (см. рис.). На какой чашке находится свинцовый брусок? (Плотность свинца $11\,300 \text{ кг/м}^3$, олова 7300 кг/м^3 .) Ответ объясните.

Дополнительное задание:

Объем железнодорожной цистерны 60 м^3 . Сколько таких цистерн понадобится для перевозки бензина массой 5112 т? Плотность бензина 710 кг/м^3 .



Контрольная работа «Взаимодействие тел»

1 вариант

1. Масса яблока 50 г. С какой силой оно притягивается Землей?
2. Каково удлинение пружины жесткостью 40 Н/м под действием силы 80Н?
3. Чему равен вес 10 литров керосина? Плотность керосина 800 кг/м³.
4. На тело действуют две силы: F₁=4Н и F₂=6Н, направленные вдоль одной прямой в одну сторону. Чему равна равнодействующая этих сил? Сделайте поясняющий чертеж.
5. Объясните, почему лыжная смазка увеличивает скорость движения лыжника?

Дополнительное задание:

В аквариум длиной 0,5 м и шириной 20 см налили воду до высоты 300 мм. Определите массу и вес этой воды.

2 вариант

1. На грушу действует сила тяжести 0,5Н. Определите массу груши.
2. Чему равна жесткость пружины, если под действием силы 4Н она растянулась на 8 см?
3. Определите вес ящика массой 50 кг.
4. К телу приложены две силы: F₁=40Н и F₂=60Н, направленные вдоль одной прямой в противоположные стороны. Чему равна равнодействующая этих сил? Сделайте поясняющий чертеж.
5. Объясните, для чего в гололед дорожки посыпают песком?

Дополнительное задание:

Груз какой массы надо подвесить к пружине жесткостью 40 Н/м, чтобы она растянулась на 5 см?

Контрольная работа «Давление твёрдых тел, жидкостей и газов»

1 вариант

1. Архимедову силу рассчитывают по формуле...

А. $p = \rho gh$ Б. $F = pS$ В. $F = g\rho_{ж} V_m$ Г. $F = k\Delta l$

2. Архимедова сила зависит от...

А. глубины погружения тела в жидкость Б. расстояния тела до дна сосуда

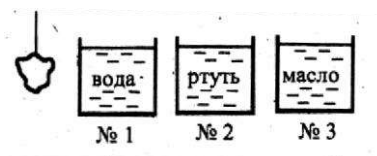
В. веса тела Г. объема тела

3. Какие силы действуют на погруженное в жидкость тело?

- А. сила тяжести и выталкивающая сила
- Б. сила упругости и выталкивающая сила
- В. сила тяжести и сила трения
- Г. сила трения и сила упругости

4. В какой сосуд надо опустить тело, чтобы жидкость выталкивала его с наибольшей силой?

- А. №1
- Б. №2
- В. №3



5. Плавают ли в воде и растворе соли брусок из бакаута (железное дерево)? Плотность бакаута 1100 – 1400 кг/м³.

- А. нет Б. да В. плавает в воде, в растворе соли тонет
- Г. плавает в растворе соли, в воде тонет

6. Вычислите силу Архимеда, действующую на погруженную в машинное масло деталь объемом 0,3 м³

- А. 3000 Н Б. 270 Н В. 2700 Н

7. Какая нужна сила для удержания в воде чугунной балки объемом 0,08 м³?

- А. 5600 Н Б. 800 Н В. 4800 Н Г. 6400 Н

Контрольная работа «Давление твёрдых тел, жидкостей и газов»

2 вариант

1. Каково условие плавания тел?

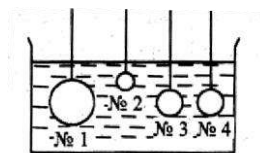
- А. $F_A > mg$ Б. $F_A < mg$ В. mg Г. $F_A = mg$

2. От каких величин зависит архимедова сила?

- А. плотности вещества, из которого состоит тело Б. плотности жидкости
- В. объема жидкости Г. толщины слоя жидкости над телом

3. На какие шары в сосуде с водой действуют равные выталкивающие силы?

- А. №1 и №2
- Б. №3 и №4



В. №2 и №3

Г. №1 и №3

4.. Груз поочередно опускают в воду, соленую воду, керосин. В каком случае показания динамометра будут наименьшими?

А.1 Б. 2

В. 3 Г. во всех одинаковы



5. Как будет вести себя в подсолнечном масле кусок льда?

А. тонуть

Б. плавать

В. Всплывать

6. Вычислите выталкивающую силу, действующую на пробку, объемом $0,05 \text{ м}^3$ погруженную в спирт

А. 120 Н Б. 400 Н В. 40 Н

7. Медный цилиндр объемом 20 см^3 подвесили к динамометру и погрузили в подсолнечное масло. Какую силу будет показывать динамометр в этом случае (плотность подсолнечного масла – 940 кг/м^3)?

А. 1,8 Н Б. 1,6 Н В. 0,2 Н Г. 3 Н

Контрольная работа «Работа. Мощность. Энергия»

Вариант 1

1. Укажите, в каком из перечисленных случаев совершается механическая работа.

А. На столе стоит гиря.

Б. На пружине висит груз.

В. Трактор тянет прицеп.

2. Определите работу, совершаемую при поднятии груза весом 4 Н на высоту 4 м.

А. 16 Дж.

Б. 1 Дж.

В. 8 Дж.

3. На какую высоту надо поднять гирию весом 100 Н, чтобы совершить работу 200 Дж?

А. 1 м.

Б. 1,5 м.

В. 2 м.

4. Альпинист поднялся в горах на высоту 2 км. Определите механическую работу, совершенную альпинистом при подъеме, если его масса вместе со снаряжением равна 85 кг.

А. 1,7 МДж.

Б. 100 кДж.

В. 170 кДж.

5. Велосипедист за 10 с совершил работу 800 Дж. Чему равна мощность велосипедиста?

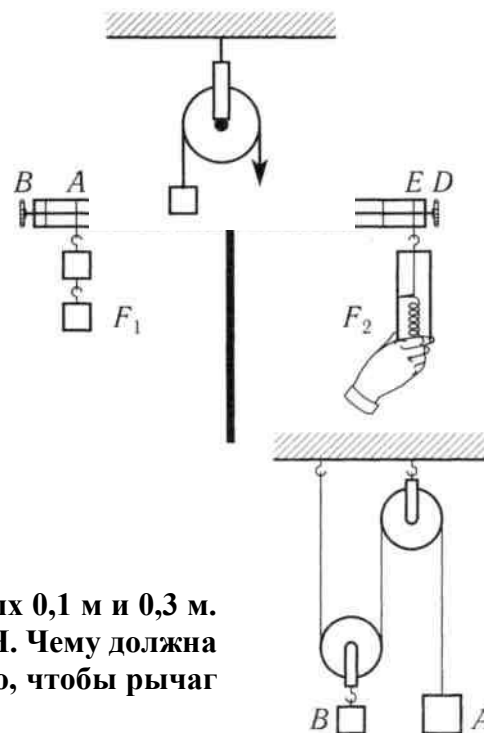
А. 80 Вт.

Б. 40 Вт.

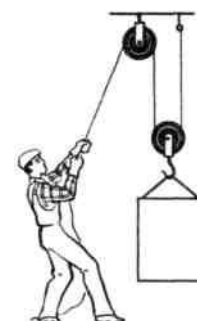
В. 8000 Вт.

6. Определите работу, совершаемую двигателем мощностью 400 Вт за 30 с.
 А. 1200 Дж. Б. 15 000 Дж. В. 12 000 Дж.
7. Какое время должен работать электродвигатель мощностью 200 Вт, чтобы совершить работу 2500 Дж?
 А. 30 мин. Б. 12,5 с. В. 30 с.
8. Вычислите мощность насоса, подающего ежеминутно 1200 кг воды на высоту 20 м.
 А. 4 кВт. Б. 10 кВт. В. 20 кВт

9. Какой простой механизм изображен на рисунке?
 А. Рычаг. Б. Неподвижный блок.
 В. Подвижный блок.
 Г. Наклонная плоскость.
10. Укажите плечо рычага, на которое действует сила F_1 (см. рисунок):
 А. ОА. Б. ЕА.
 В. ВА. Г. ОЕ.



11. На рычаг действуют две силы, плечи которых 0,1 м и 0,3 м. Сила, действующая на короткое плечо, равна 3 Н. Чему должна быть равна сила, действующая на длинное плечо, чтобы рычаг был в равновесии?
 А. 1 Н. Б. 9 Н. В. 12 Н.
 Г. Правильный ответ не приведен.
12. Система подвижного и неподвижного блоков находится в равновесии (см. рисунок). Чему равна сила тяжести, действующая на груз А, если сила тяжести, действующая на груз В, равна 200 Н? Трение и силу тяжести, действующую на блоки, не учитывайте.
 А. 200 Н. Б. 100 Н. В. 400 Н.
 Г. Правильный ответ не приведен.
13. Подвижный блок дает выигрыш в силе в 2 раза. Дает ли этот блок выигрыш в работе? Трением пренебречь.
 А. Дает выигрыш в работе в 2 раза.
 Б. Не дает выигрыша в работе.
 В. Дает выигрыш в работе в 4 раза.
 Г. Правильный ответ не приведен.
14. Рабочий поднимает груз весом 300 Н с помощью системы блоков на высоту 1,5 м. Какова полная работа рабочего, если КПД блоков равен 90%?
 А. 450 кДж. Б. 500 кДж. В. 300 кДж. Г. 405 кДж.



Контрольная работа «Работа. Мощность. Энергия»

Вариант 2

1. В каком из перечисленных случаев совершается механическая работа?
А. Вода давит на стенку сосуда.
Б. Мальчик поднимается вверх по лестнице.
В. Кирпич лежит на земле.
2. Вычислите работу, произведенную силой 0,02 кН, если расстояние, пройденное телом по направлению действия этой силы, равно 20 м.
А. 20 Дж. Б. 10 Дж. В. 400 Дж.
3. Какого веса груз можно поднять на высоту 2 м, совершив работу 10 Дж?
А. 2 Н. Б. 5 Н. В. 10 Н.
4. При помощи подъемного крана подняли груз массой 3 т на высоту 10 м. Какая при этом совершается работа?
А. 300 кДж. Б. 30 кДж. В. 3 кДж.
5. Определите мощность электродвигателя, который за 10 мин совершает работу 3000 кДж.
А. 300 Вт. Б. 200 Вт. В. 5 кВт.
6. Какую работу может совершить двигатель мощностью 600 Вт за 5 мин?
А. 180 кДж. Б. 250 кДж. В. 18 кДж.
7. За какое время двигатель мощностью 4 кВт совершит работу в 30 000 Дж?
А. 7,5 с. Б. 40 с. В. 20 с.
8. Определите мощность машины, которая поднимает молот весом 1 кН на высоту 0,5 м за 1 с.
А. 1 кВт. Б. 3 кВт. В. 0,5 кВт.

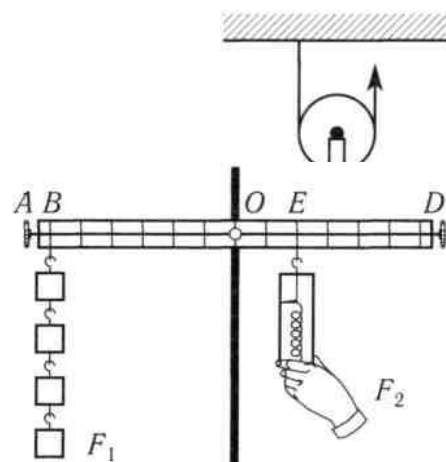
9. Какой простой механизм изображен на рисунке?
А. Рычаг. Б. Неподвижный блок.
В. Подвижный блок. Г. Наклонная плоскость.

10. Укажите плечо рычага, на которое действует сила F_2 (см. рисунок):

- А. OE . Б. OD .
В. DB . Г. EB .

11. На рычаг действуют две силы, плечи которых 0,2 м и 0,6 м. Сила, действующая на длинное плечо, равна 3 Н. Чему должна быть равна сила, действующая на короткое плечо, чтобы рычаг был в равновесии?

- А. 1 Н.
Б. 9 Н.



В. 12 Н.

Г. Правильный ответ не приведен.

12. С помощью подвижного и неподвижного блоков с силой 150 Н равномерно поднимают груз (см. рисунок). Определите вес груза. Трение и силу тяжести, действующую на блоки, не учитывайте.

А. 300 Н.

Б. 75 Н.

В. 150 Н.

Г. Правильный ответ не приведен.

13. Рычаг дает выигрыш в силе в 4 раза. Дает ли этот рычаг выигрыш в работе? Трением пренебречь.

А. Дает выигрыш в работе в 2 раза.

Б. Дает выигрыш в работе в 4 раза.

В. Дает выигрыш в работе в 8 раз.

Г. Не дает выигрыша в работе.

14. Рабочий поднимает груз весом 300 Н с помощью системы блоков на высоту 1,5 м, совершая работу 500 Дж. Каков КПД блоков?

А. 100% Б. 95% В. 90% Г. 80%

Ответы к итоговому тесту за 7 класс:

№ задания	1	2	3	4	5	6	7	8	9	10	11	12	13	14	15	16	17	18	19	20
№ ответа (1 вар)	2	3	3	1	1	2	4	1	2	1	4	3	2	4	3	3	4	1	1	3
№ Ответа (2 вар)	1	2	1	2	4	2	3	2	3	2	1	2	2	2	2	3	2	2	1	4

Шкала для перевода числа правильных ответов в оценку по пятибалльной шкале:

Число правильных ответов	0 - 7	8-14	15-18	19-20
Оценка в баллах	2	3	4	5

Класс _____ 7 _____

ФИО _____

Дата проведения _____

Итоговое тестирование по физике за курс 7 класса

1 вариант

1. Укажите, что относится к понятию «физическое тело»:

1) вода 2) автобус 3) метр 4) свет

2. К световым явлениям относится

1) таяние снега 2) громкая музыка 3) рассвет 4) полёт комара

3. Какой из перечисленных приборов вы бы взяли для измерения температуры воды?

1) рулетка 2) мензурка 3) термометр 4) спидометр

4. Если положить огурец в соленую воду, то через некоторое время он станет соленым. Выберите явление, которое обязательно придется использовать при объяснении этого процесса:

1) диффузия 2) растворение 3) нагревание

5. Скорость равномерного прямолинейного движения определяется по формуле

1) S/t 2) v/t 3) St 4) $v \cdot t$

6. Масса измеряется в

1) ньютонах 2) килограммах 3) джоулях 4) метрах

7. Плотность тела массой 10кг и объемом 2 м^3 равна

1) 10 кг/м^3 2) 4 кг/м^3 3) 20 кг/м^3 4) 5 кг/м^3

8. Сила тяжести - это сила

1) с которой тело притягивается к Земле

2) с которой тело вследствие притяжения к Земле действует на опору или подвес

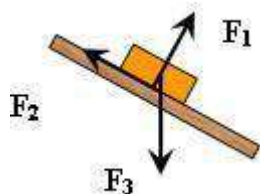
3) с которой тело действует на другое тело, вызывающее деформацию

4) возникающая при соприкосновении поверхностей двух тел и препятствующая перемещению относительно друг друга

9. Вагоны тянут два тепловоза силой 250 Н и 110Н. Чему равна сила, действующая на состав?

1) 1400Н 2) 360Н 3) 140Н 4) 500Н

10. Сила F_3 - это



1) сила тяжести 2) сила трения

3) сила упругости 4) вес тела

11. Гусеничный трактор весом 60000 Н имеет опорную площадь обеих гусениц 3 м^2 . Определите давление трактора на грунт.

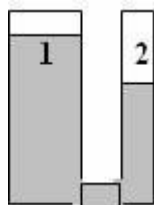
1) 2000 Па 2) 6000 Па 3) 180000 Па 4) 20000Па

12. Укажите сосуд, в котором на дно оказывается самое большое давление.

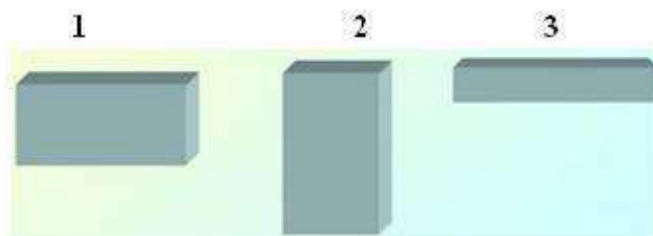


1) A 2) B 3) C 4) D

13. Одинаково ли давление жидкости в левом и правом сосуде?



- 1) Да, давление жидкости в обоих сосудах одинаково
 - 2) Нет, давление жидкости в 1 сосуде больше, чем во 2
 - 3) Нет, давление жидкости во 2 сосуде больше, чем в 1
14. Три тела одинакового объема погрузили в одну и ту же жидкость. Первое тело железное, второе - алюминиевое третье - деревянное. Верным является утверждение:
- 1) большая Архимедова сила действует на тело № 1
 - 2) большая Архимедова сила действует на тело № 2
 - 3) большая Архимедова сила действует на тело № 3
 - 4) на все тела действует одинаковая Архимедова сила
15. Давление бруска наименьшее



- 1) в случае 1 2) в случае 2 3) в случае 3 4) во всех случаях одинаково
16. Мощность, развиваемая человеком при подъеме по лестнице в течение 20с при совершаемой работе 1000Дж, равна
- 1) 20 кВт 2) 40 Вт 3) 50 Вт 4) 500 Вт
17. Единица измерения работы в СИ - это
- 1) килограмм (кг) 2) ньютон (Н) 3) паскаль (Па) 4) джоуль (Дж) 5) ватт (Вт)
18. Рычаг находится в равновесии. Плечи рычага равны 0,1 м и 0,3 м. Сила, действующая на короткое плечо, равна 3 Н. Сила, действующая на длинное плечо-
- 1) 1 Н 2) 6 Н 3) 9 Н 4) 12 Н
19. Тело, поднятое над столом обладает энергией-
- 1) потенциальной 2) кинетической 3) потенциальной кинетической
20. Скорость движения машины 36 км/ч. В единицах системы СИ составляет
- 1) 20м/с 2) 600м/с 3) 10м/с 4) 30м/с

Класс _____ 7 _____

ФИО _____

Дата проведения _____

Итоговое тестирование по физике за курс 7 класса

вариант

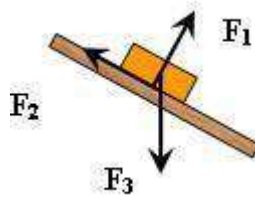
2

1. Укажите, что относится к понятию «вещество»:

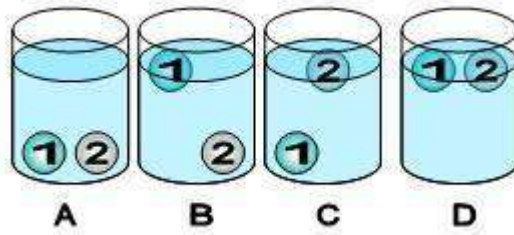
1) вода 2) автобус 3) метр 4) свет

2. К звуковым явлениям относится

- 1) таяние снега 2) раскаты грома 3) рассвет 4) полёт птицы
3. Какой из перечисленных приборов вы бы взяли для измерения длины парты?
- 1) рулетка 2) мензурка 3) термометр 4) спидометр
4. Засолка овощей происходит
- 1) быстрее в холодном рассоле 2) быстрее в горячем рассоле
3) одновременно и в горячем и в холодном рассоле
5. Путь, пройденный телом при равномерном прямолинейном движении, определяется по формуле
- 1) S/t 2) v/t 3) St 4) $v \cdot t$
6. Для измерения массы тела используют
- 1) термометр 2) весы 3) секундомер 4) рулетку
7. Масса тела объёмом 5 м^3 и плотностью 100 кг/м^3 равна
- 1) 20 кг 2) 105 кг 3) 500 кг 4) 95 кг
8. Вес тела - это сила,
- 1) с которой тело притягивается к Земле
2) с которой тело вследствие притяжения к Земле действует на опору или подвес
3) с которой тело действует на другое тело, вызывающее деформацию
4) возникающая при соприкосновении поверхностей двух тел и препятствующая перемещению относительно друг друга
9. Земля притягивает к себе тело массой 5 кг с силой, приблизительно равной
- 1) 5Н 2) 5 кг 3) 50 Н 4) 20 Н
10. Сила F_2 – это

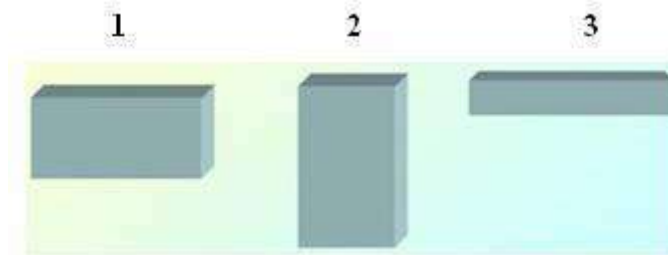


- 1) сила тяжести 2) сила трения
3) сила упругости 4) вес тела
11. Барометр показывает нормальное атмосферное давление. Чему оно равно?
- 1) 1013 гПа 2) 1000гПа 3) 760 гПа 4) 750 мм рт. ст.
12. Человек в морской воде (плотность 1030 кг/м^3) на глубине 3м испытывает приблизительно давление :
- 1) 309 Па 2) 30900 Па 3) 3060 Па 4) 309000 Па
13. Тело тонет, если
- 1) сила тяжести равна силе Архимеда 2) сила тяжести больше силы Архимеда
3) сила тяжести меньше силы Архимеда
14. В сосуде с водой находятся два шарика: 1-парафиновый и 2-стеклянный. Укажите расположение шариков в воде. (плотность воды 1000 кг/м^3 , парафина 900 кг/м^3 , стекла 2500 кг/м^3 .)



1) A 2) B 3) C 4) D

15. Давление бруска наибольшее



1) в случае 1 2) в случае 2 3) в случае 3 4) во всех случаях одинаково

16. Работа, совершаемая человеком при подъеме груза весом 6Н на высоту 2 метра, равна

1) 3 Дж 2) 8 Дж 3) 12 Дж 4) 4 Дж

17. Единица измерения мощности в СИ - это

1) килограмм (кг) 2) ватт (Вт) 3) паскаль (Па) 4) джоуль (Дж) 5) ньютон (Н)

18. Рычаг находится в равновесии. Сила, действующие на рычаг, равны 3 Н и 5 Н. Плечо, на которое действует большая сила, равно 0,3 м. Меньшее плечо равно

1) 0,6м 2) 0,5м 3) 0,4м 4) 2м

19. Пружина заведённых часов, обладает энергией-

1) потенциальной 2) кинетической 3) потенциальной и кинетической

20. Скорость движения машины 108 км/ч. В единицах системы СИ составляет

1) 20м/с 2) 600м/с 3) 10м/с 4) 30м/с

8 класс

Контрольная работа «Внутренняя энергия»

Вариант 1

- 1) Какое количество теплоты требуется для нагревания воды массой 300 г от 20°C до кипения?
- 2) Чтобы нагреть 110 г алюминия на 90°C, требуется 9,1 кДж энергии. Определите удельную теплоемкость алюминия.
- 3) При передаче газу количества теплоты 25 кДж он совершил работу 35 кДж. Чему равно изменение внутренней энергии газа? Охладился газ или нагрелся?
- 4) Объясните, зачем на нефтебазах баки для хранения топлива красят «серебряной» краской?

Дополнительное задание:

Смешали 39 кг холодной воды при 20°C и 21 кг горячей воды при 60°C. Определите температуру смеси.

Вариант 2

- 1) Железный утюг массой 5 кг нагрели от 20°C до 300 °C. Какое количество теплоты необходимо для его нагревания?
- 2) Какую массу воды можно нагреть на 10°C, сообщив ей 84000 Дж теплоты?
- 3) На сколько изменилась внутренняя энергия газа, если, получив количество теплоты 10 МДж, газ совершил работу 8 МДж?
- 4) Что остынет быстрее: стакан чая или стакан густого киселя? Почему?

Дополнительное задание:

В 200 г воды при 10°C помещают 100 г железа, нагретого до 100°C. Определите установившуюся температуру.

Контрольная работа «Изменение агрегатных состояний вещества»

Вариант 1

1. Водяной стоградусный пар массой 5 кг конденсируется. Какое количество теплоты при этом выделяется?
2. Какая энергия потребуется для плавления стального цилиндра массой 4 кг, взятого при температуре плавления?
3. Какое количество теплоты необходимо для плавления 3 кг льда, имеющего начальную температуру -20 °C ?
4. Какие термометры нужно применять для измерения температуры наружного воздуха на севере: ртутные или спиртовые? Почему?

Вариант 2

1. Определите, какое количество теплоты потребуется для плавления 200 г олова при температуре плавления.
2. Какое количество теплоты требуется для превращения в пар 500 г спирта, взятого при температуре кипения?
3. Воду массой 500 г, имеющую температуру 50 °C, нагрели до 100 °C и обратили в пар. Сколько энергии пошло на весь процесс?
4. Можно ли в оловянной ложке расплавить кусочек свинца? Почему?

Контрольная работа «Законы постоянного тока»

1 вариант

1. Напряжение в сети 220 В. Найдите силу тока в спирали электроплитки, имеющей сопротивление 44 Ом.
2. При устройстве молниеотвода применен стальной провод площадью поперечного сечения 35 мм^2 и длиной 20 м. Найдите сопротивление этого провода. Удельное сопротивление стали $0,1 \text{ (Ом мм}^2\text{)/м}$.
3. Определите общее сопротивление, силу тока в цепи и напряжение на каждом из резисторов (рис. 118).
4. При напряжении 450 В сила тока в электродвигателе 90 А. Определите мощность тока в обмотке электродвигателя.
5. Изобразите схему соединения:

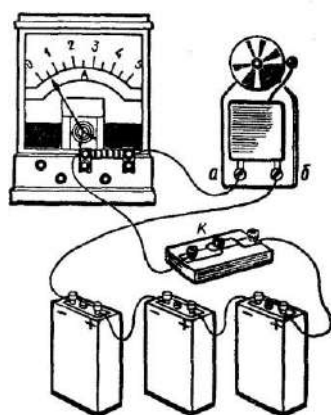


Рис. 138

2 вариант

1. Определите напряжение на концах проводника сопротивлением 20 Ом, если сила тока в проводнике 0,4 А.
2. Сколько метров никелинового провода площадью поперечного сечения $0,1 \text{ мм}^2$ потребуется для изготовления реостата с максимальным сопротивлением 180 Ом? Удельное сопротивление никелина $0,4 \text{ (Ом мм}^2\text{)/м}$.
3. Определите общее сопротивление, общую силу тока в цепи и силу тока в каждом из резисторов, если цепь находится под напряжением 2,4 В (рис. 121).
4. Какую работу совершит ток в электродвигателе за 90 с, если при напряжении 220 В сила тока в обмотке двигателя равна 0,2 А?
5. Изобразите схему соединения:

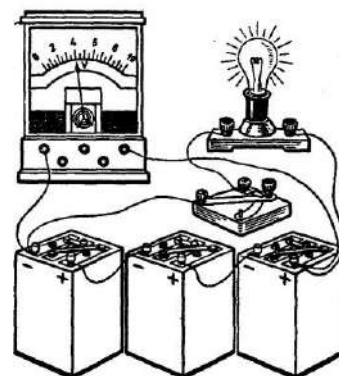


Рис. 147

Контрольная работа «Электрический ток. Электрические заряды»

1 вариант

1. Два положительных заряда:

Выберите один из 4 вариантов ответа:

- 1) Всегда притягиваются
- 2) Всегда отталкиваются
- 3) Могут притягиваться или отталкиваться в зависимости от состояния тела
- 4) Могут притягиваться или отталкиваться в зависимости от величины зарядов

2. Тело может обладать зарядом, если:

Выберите несколько из 4 вариантов ответа:

- 1) оно радиоактивно
- 2) в нем неравное количество электронов и протонов
- 3) в нем неравное количество электронов и нейтронов
- 4) оно наэлектризовано

3. Что показывает этот рисунок?

Изображение:



Выберите несколько из 4 вариантов ответа:

- 1) Электрическое поле заряда ослабевает по мере удаления от заряда
- 2) Линии электрического поля имеют круговой характер
- 3) Линии электрического поля распространяются во все стороны от заряда
- 4) Только положительный заряд обладает электрическим полем

4. Сопоставьте

Укажите соответствие для всех 4 вариантов ответа:

- 1) Физик
- 2) Кулон

3) $1,6 \times 10^{-19}$

4) $-1,6 \times 10^{-19}$

5) Шарообразный заряд

___ Величина заряда

___ Заряд электрона

___ Заряд протона

___ Шарль Кулон

5. Существует только один элемент, в ядро атома которого не входят нейтроны. Это:

Выберите один из 5 вариантов ответа:

1) Водород

2) Кислород

3) Азот

4) Углерод

5) Уран

6. Положительные ионы это:

Выберите один из 4 вариантов ответа:

1) Атомы с недостатком электронов

2) Атомы с избытком электронов

3) Положительно наэлектризованные атомы

4) Положительно наэлектризованные молекулы

7. Выберите верные утверждения

Укажите истинность или ложность вариантов ответа:

___ Электрическое поле не может существовать в безвоздушном пространстве

___ Электрический заряд имеет свойство делимости

___ Положительный заряд можно делить до бесконечности

___ Заряд электрона не делится

___ Заряд нейтрона равен заряду протона

8. Гелий - второй элемент таблицы Менделеева. Сколько электронов в нормальном атоме гелия?

Запишите число:

9. Электромметр - это:

Выберите один из 4 вариантов ответа:

- 1) Наэлектризованная метровая линейка
- 2) Прибор для обнаружения заряда
- 3) Прибор для обнаружения электронов
- 4) Прибор для измерения силы тока

10. Выберите верные утверждения

Укажите истинность или ложность вариантов ответа:

___ Масса протона значительно больше массы нейтрона

___ Масса нейтрона значительно больше массы электрона

___ Заряд протона примерно равен заряду нейтрона

___ Заряд ядра атома может быть как положительным, так и отрицательным, но не может быть нейтральным

2 вариант

1. Тело называется наэлектризованным...

Выберите один из 4 вариантов ответа:

- 1) если оно находилось в соприкосновении с другим телом
- 2) если оно обладает электрическим зарядом
- 3) если оно может проводить ток
- 4) если оно является источником тока

2. Выберите верные утверждения

Выберите несколько из 4 вариантов ответа:

- 1) Три заряда не могут отталкиваться каждый от каждого
- 2) Противоположные заряды притягиваются

- 3) Заряды имеют свойство делиться
- 4) Если заряд тела равен нулю, значит, тело состоит из незаряженных частиц
3. Наименьшим отрицательным зарядом в природе обладает:

Выберите один из 4 вариантов ответа:

- 1) Электрон
- 2) Протон
- 3) Нейтрон
- 4) Бозон Хиггса
4. Электрическое поле...

Выберите несколько из 4 вариантов ответа:

- 1) обладает энергией
- 2) возникает вокруг любого тела, в котором есть электроны
- 3) материально, но невещественно
- 4) бывает положительным и отрицательным

5. Сопоставьте названия частиц с верными фактами о них

Укажите соответствие для всех 5 вариантов ответа:

- 1) Положительный заряд
- 2) Отрицательный заряд
- 3) Нулевой заряд
- 4) Частицы с численно одинаковым зарядом
- 5) Находятся в ядре атома

___ Протон

___ Нейтрон

___ Электрон

___ Протоны, нейтроны

___ Протоны, электроны

6. Атом хлора электрически нейтрален. В нем есть 17 электронов, и известно, что в ядре 35 частиц. Сколько содержится нейтронов в атоме хлора?

Запишите число:

7. Сопоставьте наиболее близкие по значению понятия

Укажите соответствие для всех 5 вариантов ответа:

- 1) Тела, проводящие ток
- 2) Непроводники
- 3) Электризующиеся тела
- 4) Тела, проводящие или непроводящие ток, в зависимости от ряда внешних факторов
- 5) Специалисты в области электричества

___ Диэлектрики

___ Проводники

___ Полупроводники

___ Электрики

___ Изоляторы

8. Укажите, в каких случаях не может существовать электрический ток

Выберите несколько из 5 вариантов ответа:

- 1) Без электрического поля
- 2) Без аккумулятора
- 3) В безвоздушном пространстве
- 4) Без движения заряженных частиц
- 5) Без диэлектриков

9. Явление фотоэффекта - это:

Выберите один из 3 вариантов ответа:

- 1) Потеря положительного заряда, наблюдаемая у некоторых элементов при фотовспышке
- 2) Возникновение тока в фотоаппарате
- 3) Потеря отрицательного заряда под воздействием света

10. Допустим, в атоме находится 52 электрона и 50 протонов. Тогда, верно, что...

Выберите несколько из 5 вариантов ответа:

- 1) Этот атом является положительным ионом

- 2) Этот атом имеет заряд равный удвоенному заряду электрона
- 3) Этот атом имеет заряд, равный сумме зарядов всех протонов и всех электронов
- 4) В ядре этого атома находится 50 нейтронов
- 5) В ядре этого атома находится 52 нейтрона

Ответы: 1 вариант	Ответы 2 вариант
1) (1 б.) Верные ответы: 2;	1) (1 б.) Верные ответы: 2;
2) (1 б.) Верные ответы: 2; 4;	2) (1 б.) Верные ответы: 2; 3;
3) (1 б.) Верные ответы: 1; 3;	3) (1 б.) Верные ответы: 1;
4) (1 б.) Верные ответы: 2; 4; 3; 1;	4) (2 б.) Верные ответы: 1; 3;
5) (1 б.) Верные ответы: 1;	5) (2 б.) Верные ответы: 1; 3; 2; 5; 4;
6) (1 б.) Верные ответы: 1;	6) (2 б.): Верный ответ: 18.;
7) (1 б.) Верные ответы: Нет; Да; Нет;	7) (2 б.) Верные ответы: 2; 1; 4; 5; 2;
Да; Нет;	8) (2 б.) Верные ответы: 1; 4;
8) (1 б.): Верный ответ: 2.;	9) (1 б.) Верные ответы: 3;
9) (1 б.) Верные ответы: 2;	10) (2 б.) Верные ответы: 2; 3;
10) (1 б.) Верные ответы: Нет; Да; Нет; Нет;	

Контрольная работа «Электромагнитные явления»

1 вариант

1. Лампочка накаливания мощностью 100Вт рассчитана на напряжение $U = 120$ В. Определите сопротивление нити накала лампочки.
- 2 На электрической лампе написано: 127 В, 40 Вт. Какие физические величины здесь обозначены? Чему равна сила тока в этой лампе, если она включена в сеть напряжением 127 В?
4. Как, пользуясь компасом, определить расположение магнитных полюсов катушки с током?

3 вариант

1. Определите, какое количество теплоты выделится за 0,5 ч в реостате, сопротивление которого 100 Ом, если сила тока в нем равна 2А?
2. Определите мощность электродвигателя, если при его включении в сеть с напряжением $U = 220$ В ток в обмотке двигателя $I = 5$ А?
3. Какими способами можно усилить магнитное поле катушки с током?

2 вариант

1. Электрическая плитка мощностью 300 Вт включена в сеть. Сколько следует уплатить за израсходованную в ней за 2 ч электроэнергию, если 1 кВт • ч энергии стоит 150 р.?
2. В лопастях винтов высотных самолетов имеются пазы, в которых проложены проводники с большим удельным сопротивлением. При полетах в зимнее время через эти проводники пропускается электрический ток. Зачем это делается?
3. Почему рельсы, лежащие на складах, с течением времени оказываются намагниченными?

4 вариант

1. Работающий электродвигатель имеет сопротивление 10 Ом. Его включают в сеть напряжением 110 В. Определите работу тока в электродвигателе за 5 ч.
2. Почему металлический проводник нагревается при протекании по нему электрического тока?
3. Какие источники магнитного поля вам известны?

Контрольная работа «Световые явления»

1 вариант

1. Назовите источники света, которыми вам доводилось когда-либо пользоваться при чтении.
2. В солнечный день высота тени от отвесно поставленной метровой линейки равна 50 см, а от дерева - 6 м. Какова высота дерева?
3. В произвольно выбранном масштабе постройте изображение в рассеивающей линзе вертикального предмета AB , находящегося между линзой и ее фокусом. Каким будет это изображение?

3 вариант

1. Зачем водители в темное время суток при встрече машин переключают фары с дальнего света на ближний?
2. Ученик приближается к плоскому зеркалу со скоростью 0,25 м/с. С какой скоростью он движется к своему изображению?
3. В произвольно выбранном масштабе постройте изображение вертикального предмета AB , находящегося за двойным фокусным расстоянием от собирающей линзы. Каким будет это изображение?

2 вариант

1. Перечислите известные вам действия света на физические тела.
2. Измерения показали, что длина тени от предмета равна его высоте. Какова высота Солнца над горизонтом?
3. В произвольно выбранном масштабе постройте изображение в собирающей линзе вертикального предмета AB , находящегося между линзой и ее фокусом. Каким будет это изображение?

4 вариант

1. Каким действием света вызывается образование хлорофилла в листьях растений, запах тела человека и потемнение фотоленки?
2. Девочка стоит перед плоским зеркалом. Как изменится расстояние между ней и ее изображением в зеркале, если она отступит от зеркала на 1 м?
3. В произвольно выбранном масштабе постройте изображение вертикального предмета AB , находящегося между двойным фокусным расстоянием и фокусом рассеивающей линзы. Каким будет это изображение?

Итоговая контрольная работа за курс 8 класса

1 вариант

1. В бутылке находится подсолнечное масло массой 465 г. Каков объем масла в этой бутылке?
2. Трактор проехал путь 600 м за время, равное 5 мин, а за следующие 30 мин он проехал путь 3,6 км. Какова средняя скорость трактора за все время движения?

3. В цистерне, заполненной нефтью, на глубине 4 м поставлен кран, площадь которого равна 30 см^2 . С какой силой давит нефть на кран?
4. Гусеничный трактор массой 6000 кг имеет опорную площадь обеих гусениц $1,2 \text{ м}^2$. Определите давление этого трактора на почву.
5. Медный брусок размером $4 \times 5 \times 15 \text{ см}$ на $1/3$ часть погружен в керосин. Чему равна выталкивающая сила, действующая на брусок?
6. При кратковременных усилиях человек массой 75 кг может без труда за 6 с взбежать по лестнице на высоту 12 м. Определите мощность, развиваемую человеком.
7. Какую работу совершит насос за время, равное 1 ч, если за 1 с он поднимает на высоту 4 м воду объемом 5 л?

2 вариант

1. На сколько изменилась масса топливного бака, когда в него налили бензин объемом 100 л?
2. Какова средняя скорость автомобиля, если за первые 2 ч он проехал путь 60 км, а следующие 2 ч двигался со скоростью 40 км/ч?
3. Определите давление токарного станка массой 300 кг на фундамент, если он опирается на фундамент четырьмя ножками площадью 50 см^2 каждая.
4. Известен случай, когда собиратель губок опустился без дыхательного аппарата на глубину 40 м. Каково давление воды на этой глубине?
5. Чему равна архимедова сила, действующая на алюминиевый брусок объемом 125 см^3 , если он на $1/5$ часть своего объема погружен в спирт?
6. Человек поднимает за 15 с из колодца глубиной 10 м ведро воды массой 12 кг. Какую мощность он при этом развивает?
7. Определите работу, совершаемую шагающим экскаватором, если за один прием он поднимает грунт объемом 14 м^3 на высоту 20 м. Плотность грунта равна 1500 кг/м^3 .

9 класс

Контрольная работа «Кинематика материальной точки»

1 вариант

1. В каких из приведенных ниже случаев самолет можно считать материальной точкой:

- 1) самолет заезжает в ангар
 - 2) самолет совершает рейс Москва — Владивосток
 - 3) Человек наблюдает за полетом самолета с земли
- А) 1 Б) 2 В) 1 и 3 Г) 3 Д) 1,2,3

2. Мальчик подбросил вверх мяч и снова поймал его. Считая, что мяч поднялся на высоту 3 м, найдите путь и перемещение мяча

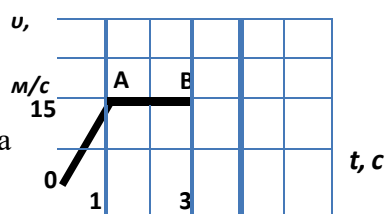
- А) 3 м; 3 м Б) 3 м; 0 м. В) 6 м; 6 м. Г) 6 м; 0 м. Д) 0 м; 6 м.

3. В течение 45 с поезд двигался равномерно со скоростью

72 км/ч. Какой путь он прошел за это время?

- А) 300 м Б) 600 м В) 900 м Г) 2160 км
Д) 2,4 км

4. Определите путь, пройденный телом на участке АВ.



2 вариант

1. Укажите верный выбор тела отсчета для случая, когда говорят, что автомобиль движется со скоростью 90 км/ч

- 1) водитель автомобиля
 - 2) автобусная остановка
 - 3) встречный транспорт
- А) 1 Б) 2 В) 3 Г) 1,2,3 Д) нет верного ответа

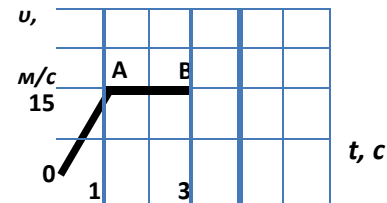
2. Мяч упал с высоты 3 м и после отскока был пойман на высоте 1 м. Найдите путь и модуль перемещения мяча.

- А) 1 м; 1 м Б) 3 м; 1 м В) 4 м; 3 м Г) 4 м; 2 м
Д) 2 м; 2 м

3. Вычислите среднюю скорость биатлониста, прошедшего 20 км за 55 мин.

- А) 6,1 км/ч Б) 0,4 км/ч В) 6,1 м/с Г) 0,4 м/с
Д) 10 м/с

4. Пользуясь графиком, определите путь, пройденный телом



A) 15 м


Контрольная работа «Динамика материальной точки»

1 вариант

- 1) При помощи подъемного крана подняли груз массой 4 тонны на высоту 10 м. Какая работа при этом была совершена?
- 2) Какой кинетической энергией обладает автомобиль массой 1 тонна, движущийся со скоростью 72 км/ч?
- 3) Чему равна скорость ракеты массой 2 кг после вылета из нее продуктов сгорания массой 0,2 кг со скоростью 400 м/с?
- 4) Яблоко падает с высоты 10 м. На какой высоте его скорость будет равна 4 м/с?

2 вариант.

- 1) Какую работу совершит сила трения при перемещении ящика с песком на расстояние 5 см, если ее величина составляет 40 Н?
- 2) Чему равна потенциальная энергия воды объемом 1 м^3 на высоте 10 м?
- 3) Вагон массой 30 тонн, движущийся со скоростью 10 м/с, сталкивается с неподвижным вагоном массой 20 тонн, после чего они вместе продолжают движение. Определите их скорость после взаимодействия.
- 4) Мяч бросают вертикально вниз со скоростью 10 м/с с высоты 4 м. На какую максимальную высоту он поднимется.



Контрольная работа «Механические колебания и волны. Звук»

Вариант 1

1. Как называется движение, при котором траектория движения тела повторяется через одинаковые промежутки времени?

А. Поступательное. Б. Равномерное. В. Свободное падение. Г. Вечное движение. Д. Механические колебания.

2. При свободных колебаниях шар на нити проходит путь от левого крайнего положения до положения равновесия за 0,2 с. Каков период колебаний шара?

А. 0,2 с. Б. 0,4 с. В. 0,8 с. Г. 2,5 с. Д. 5 с.

3. По поверхности воды распространяется волна. Расстояние между ближайшими «горбом» и «впадиной» 2 м, между двумя ближайшими «горбами» 4 м, между двумя ближайшими «впадинами» 4 м. Какова длина волны?

А: 2 м. Б. 4 м. В. 6 м. Г. 8 м. Д. 10 м.

4. Какова примерно скорость распространения звуковых волн в воздухе?

А. 80 м/с. Б. 300 м/с. В. 3000 м/с. Г. 30 000 м/с. Д. 300 000 м/с. Е. 300 000 км/с.

5. Какова примерно самая высокая частота звука, слышимого человеком?

А. 2 Гц. Б. 20 Гц. В. 200 Гц. Г. 2000 Гц. Д. 20 000 Гц. Е. 200 000 Гц.

6. В каких направлениях движутся частицы среды при распространении продольных механических волн?

А. Только в направлении распространения волны. Б. В направлениях, перпендикулярных направлению распространения волны. В. В направлении, противоположном направлению распространения волны. Г. По направлению и противоположно направлению распространения волны. Д. В любых направлениях.

7. Каков примерно период колебаний маятника длиной 2,5 м?

А. - 3,14 с. Б. - 0,32 с. В. 0,5 с. Г. 1 с. Д. 2 с.

8. Гирия массой 2 кг подвешена на пружине жесткостью 50 Н/м. Каков период свободных колебаний груза?

А. 31 с. Б. 5 с. В. 1,26 с. Г. 0,8 с. Д. 0,1 с.

9. Ультразвуковой сигнал с частотой 30 кГц возвратился после отражения от дна моря на глубине 150 м через 0,2 с. Какова длина ультразвуковой волны?

А. 60 м. Б. 80 м. В. 25 м. Г. 0,05 м. Д. 0,025 м.

10. Какого типа механические волны могут распространяться в воздухе и земной коре?

А. В воздухе и земной коре только продольные волны. Б. В воздухе и земной коре только поперечные волны. В. В воздухе и земной коре и продольные и поперечные волны. Г. В воздухе только продольные, в земной коре продольные и поперечные волны. Д. В воздухе продольные и поперечные волны, в земной коре только продольные волны.

Вариант 2

1. Каков основной отличительный признак механических колебаний?
- А. Изменение скорости тела с течением времени. Б. Изменение ускорения тела с течением времени. В. Повторение движения тела через одинаковые промежутки времени. Г. Периодическое изменение скорости тела без воздействия на него сил. Д. Периодическое изменение скорости и ускорения тела без воздействия на него сил.
2. При свободных колебаниях груз на пружине проходит путь от верхнего крайнего положения до нижнего крайнего положения за 0,4 с. Каков период колебаний груза?
- А. 6 с. Б. 0,2 с. В. 0,4 с. Г. 0,6 с. Д. 2,5 с. Е. 0,8 с.,**
3. В воздухе распространяется звуковая волна. Расстояние от области повышенного давления до ближайшей области пониженного давления 10 см, расстояние между ближайшими областями повышенного давления 20 см, между ближайшими областями пониженного давления 20 см. Какова длина звуковой волны?
- А. 60 см. Б. 50 см. В. 40 см. Г. 20 см. Д. 10 см.**
4. Какова примерно скорость распространения звуковых волн в воздухе?
- А. 300 000 км/с. Б. 300 000 м/с. В. 30 000 м/с. Г. 3000 м/с. Д. 300 м/с. Е. 30 м/с.**
5. Какова примерно самая низкая частота звука, слышимого человеком?
- А. 2 Гц. Б. 20 Гц. В. 200 Гц. Г. 2000 Гц. Д. 20 000 Гц. Е. 200 000 Гц.**
6. В каких направлениях движутся частицы среды при распространении поперечных механических волн?
- А. Только в направлении распространения волны. Б. В направлениях, перпендикулярных направлению распространения волны. В. В направлении, противоположном направлению распространения волны. Г. По направлению и перпендикулярно направлению распространения волны. Д. В любых направлениях.
7. Какова примерно частота колебаний маятника длиной 2,5 м?
- А. 2 Гц. Б. 1 Гц. В. 0,5 Гц. Г. 0,32 Гц. Д. 3,14 Гц.**
8. Гирия массой 200 г подвешена на пружине жесткостью 5 Н/м. Каков период свободных колебаний груза?
- А. 0,16 с. Б. 0,8 с. В. 31 с. Г. 6,32 с. Д. 5 с. Е. 1,26 с.**
9. Ультразвуковой сигнал с частотой 60 кГц возвратился после отражения от дна моря на глубине 150 м через 0,2 с. Какова длина ультразвуковой волны?
- А. 0,0125 м. Б. 0,025 м. В. 12,5 м. Г. 15 м. Д. 25 м.**
10. Какого типа механические волны могут распространяться в морской воде и земной коре?
- А. В морской воде и земной коре только продольные волны. Б. В морской воде и земной коре только поперечные волны. В. В морской воде и земной коре и продольные и поперечные волны. Г. В морской воде только продольные, в земной коре продольные и поперечные волны.

Д. В морской воде продольные и поперечные волны, в земной коре только продольные волны.

Контрольная работа «Механические колебания и волны. Звук»

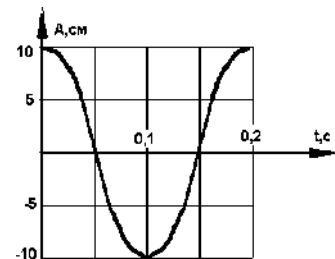
ВАРИАНТ № 1

1. На рисунке представлен график зависимости координаты тела, совершающего гармонические колебания, от времени. Определите период колебаний.

2. Чему равен период свободных колебаний пружинного маятника, если масса груза равна 0,25 кг, а жесткость пружины 100 Н/м?

3. Лодка качается в море на волнах, которые распространяются со скоростью 2 м/с. Расстояние между двумя ближайшими гребнями волн 6 м. Какова частота ударов волн о корпус лодки?

4. Какие превращения энергии совершаются при движении математического маятника из крайнего правого положения к положению равновесия? (Силой трения в точке подвеса и силой сопротивления воздуха пренебречь.)



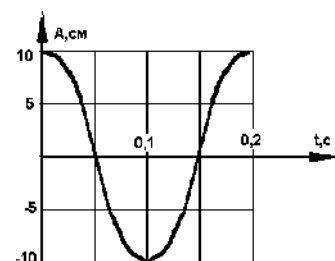
ВАРИАНТ № 2

1. Определите по рисунку амплитуду колебаний.

2. Маятник имеет длину 40 см. Каков будет период колебаний этого маятника на поверхности Луны? (Маятник считать математическим; ускорение свободного падения на поверхности Луны считать равным $1,6 \text{ м/с}^2$.)

3. Определите длину звуковой волны человеческого голоса высотой тона 680 Гц. (Скорость звука считать равной 340 м/с.)

4. Как изменяются скорость и ускорение шарика при колебательном движении? Ответ обоснуйте.



Контрольная работа «Электромагнитное поле»

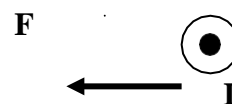
Вариант №1

1. Где можно одновременно обнаружить и электрические и магнитные поля?

2. Как можно изменить магнитные полюса катушки с током?

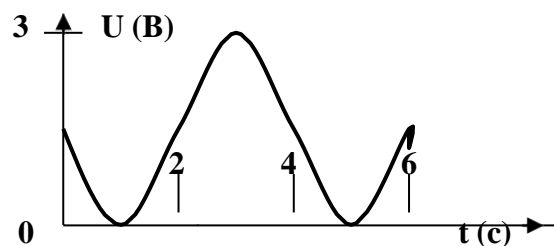
3. Какие преобразования энергии происходят в электрической плитке?

4. На проводник с током, расположенный в магнитном поле, действует сила F . Определите направление линий индукции магнитного поля.



5. В однородном магнитном поле с индукцией 0.1 Тл находится проводник с током. Длина проводника равна 1,5 м. Он расположен перпендикулярно к линиям магнитной индукции. Определите силу тока в проводнике, если на него действует сила 1,5 Н.

6. По графику зависимости напряжения на концах проводника от времени определите амплитуду, период и частоту колебаний напряжения.



7. Расстояние от Земли до Солнца равно 150 млн. км. Сколько времени потребуется свету, чтобы преодолеть его. Скорость света считать равной 300000000 м/с.

8. На какой частоте должен работать радиопередатчик, чтобы длина излучаемых им электромагнитных волн была равна 49 м.

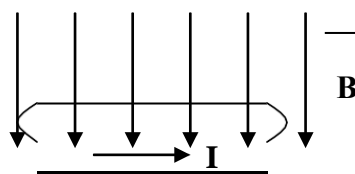
Вариант №2

1. Что будет в течение некоторого времени показывать гальванометр, подключённый к проволочной катушке, которая поворачивается вокруг магнита, находящегося внутри неё?

2. Как можно ослабить магнитное поле катушки с током?

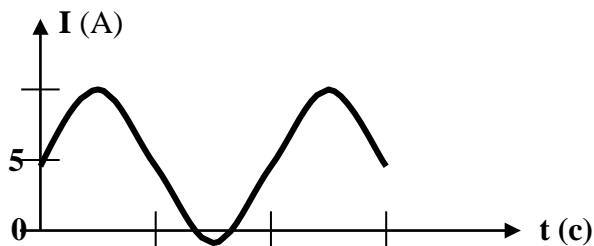
3. Какие преобразования энергии происходят при свечении электрической лампочки?

4. Определите направление силы, действующей на проводник с током, помещённый в однородное магнитное поле.



5. Однородное магнитное поле с индукцией 0,25 Тл действует на находящийся в нём проводник с силой 2 Н. Определите длину проводника, если сила тока в нём равна 5 А.

6. По графику зависимости силы тока в осветительных проводах от времени определите амплитуду, период, и частоту



колебаний.

— 0,01

0,03

—

7. Радиолокационный импульс, отражённый от цели, возвратился 0,000008 с после излучения локатором. Чему равно расстояние от локатора до цели?

8. Радиостанция «Европа – плюс» ведёт передачи на частоте 106,2 млн. Гц. Найдите длину излучаемой электромагнитной волны.

Контрольная работа «Строение атома и атомного ядра»

1 вариант

1. Кто открыл явление радиоактивности?

А. М. Кюри

Б. Дж. Томсон

В. Э. Резерфорд

Г. А. Беккерель

2. Сколько электронов содержится в электронной оболочке нейтрального атома, у которого ядро состоит из 6 протонов и 8 нейтронов?

А. 6

Б. 8

В. 2

Г. 14

3. В каком приборе след движения быстрой заряженной частицы в газе делается видимым в результате конденсации пересыщенного пара на ионах?

А. В счетчике Гейгера

Б. В сцинтиляционном счетчике

В. В камере Вильсона

Г. В пузырьковой камере

4. Какие частицы освобождаются из атомного ядра при альфа-распаде?

А. Электрон

Б. Позитрон

В. Ядро атома гелия

Г. Протон

5. Что одинаково у атомов разных изотопов одного химического элемента и что у них различно?

А. Одинаковы заряды и массы атомных ядер, различны химические свойства атомов

Б. Одинаковы заряды ядер, различны массы ядер и химические свойства атомов

В. Одинаковы заряды ядер и химические свойства атомов, различны массы ядер

Г. Одинаковы массы ядер и химические свойства атомов, различны заряды ядер.

6. В ядерных реакторах такие вещества, как графит или вода, используются в качестве замедлителей. Что они должны замедлять и зачем?

А. Замедляют нейтроны, для уменьшения вероятности осуществления ядерной реакции деления

Б. Замедляют нейтроны, для увеличения вероятности осуществления ядерной реакции деления

В. Замедляют осуществление цепной реакции деления, чтобы не было взрыва

Г. Замедляют осуществление цепной реакции деления, чтобы легче было управлять реактором

7. У каких из перечисленных ниже частиц есть античастицы?

1. Протон. 2. Нейтрон. 3. Электрон.

А. Только 1 и 3

Б. Только 2

В. Только 3

Г. 1, 2 и 3.

8. С выделением или поглощением энергии происходят реакции синтеза атомных ядер?

А. Только с выделением энергии

Б. Только с поглощением энергий

В. В одних реакциях с выделением энергии, в других с поглощением

Г. Выделение или поглощение энергии в реакции зависит от скорости частиц при осуществлении реакции.

9. При взаимодействии атомов дейтерия с ядром бериллия ${}^9_4\text{Be}$ испускается нейтрон. Напишите уравнение ядерной реакции.

10. Вычислите дефект масс и энергию связи ядра атома кислорода ${}^{17}_8\text{O}$, если $m_p = 1,00728$ а.е.м, $m_n = 1,00866$ а.е.м, $M_{\text{я}} = 16,99913$ а.е.м.

ВАРИАНТ 2

1. Кто предложил ядерную модель строения атома?

- А. Д. Томсон
- Б. Э. Резерфорд
- В. А. Беккерель
- Г. Д. Чедвик

2. Что такое γ -излучение?

- А. поток положительных ионов водорода
- Б. поток быстрых двухзарядных ионов гелия
- В. поток быстрых электронов
- Г. поток квантов электромагнитного излучения высокой энергии

3. В каком приборе прохождение ионизирующей частицы регистрируется по возникновению импульса электрического тока в результате возникновения самостоятельного разряда в газе?

- А. В сцинтилляционном счетчике
- Б. В счетчике Гейгера
- В. В пузырьковой камере
- Г. В камере Вильсона

4. Атомное ядро состоит из протонов и нейтронов. Между какими парами частиц внутри ядра действуют ядерные силы притяжения?

- А. Протон — протон Б. Протон — нейтрон В. Нейтрон — нейтрон
- Г. Действуют во всех трех парах

5. Из атомного ядра в результате самопроизвольного превращения вылетело ядро атома гелия. Какой это вид радиоактивного распада?

- А. Альфа-распад Б. Бета-распад В. Гамма-излучение Г. Протонный распад

6. Какой вид радиоактивного излучения наиболее опасен при облучении человека?

А. Бета-излучение Б. Гамма-излучение В. Альфа-излучение

Г. Все три одинаково опасны.

7. Что называется критической массой в урановом ядерном реакторе?

А. Максимальная масса урана в реакторе, при которой он может работать без взрыва

Б. Минимальная масса урана, при которой в реакторе может быть осуществлена цепная реакция

В. Дополнительная масса урана» вносимая в реактор для его запуска

Г. Дополнительная масса вещества, вносимого в реактор для его остановки в критических случаях.

8. С выделением или поглощением энергии происходят реакции расщепления атомных ядер?

А. В одних реакциях с выделением энергии, в других с поглощением

Б. Только с поглощением энергии

В. Только с выделением энергии

Г. Выделение или поглощение энергии в реакции зависит от скорости частиц при осуществлении реакции.

9. При бомбардировке нейтронами атома алюминия ${}_{13}^{27}Al$ испускается α -частица. В ядро какого изотопа превращается ядро алюминия? Напишите уравнение реакции.

10. Найдите дефект масс и энергию связи трития 3_1H , если $m_p = 1,00728$ а.е.м, $m_n = 1,00866$ а.е.м, $M_y = 3,01605$ а.е.м.

ОТВЕТЫ К КОНТРОЛЬНОЙ РАБОТЕ «СТРОЕНИЕ АТОМА И АТОМНОГО ЯДРА»

№ задания	Вариант 1	Вариант 2
1	Г	Б
2	А	Г
3	В	Б
4	В	Г
5	В	А
6	Б	В

7	Г	Б
8	В	А
9	${}^2_1\text{H} + {}^9_4\text{Be} \rightarrow {}^1_0\text{n} + {}^{10}_5\text{B}$	${}^{27}_{13}\text{Al} + {}^1_0\text{n} \rightarrow {}^4_2\text{He} + {}^{24}_{11}\text{Na}$
10	$\Delta m = 0,13705 \text{ а.е.м.} = 0,2276 \cdot 10^{-27} \text{ кг}$ $\Delta E_0 = 2,0481 \cdot 10^{-11} \text{ Дж}$	$\Delta m = 0,00855 \text{ а.е.м.} = 0,0142 \cdot 10^{-27} \text{ кг}$ $\Delta E_0 = 0,1278 \cdot 10^{-11} \text{ Дж}$

Итоговая контрольная работа

1 вариант

- 1) Автомобиль трогается с места и за 10 с разгоняется до скорости 72 км/ч. С каким ускорением двигался автомобиль и какой путь он прошел при этом?
- 2) Какое ускорение будет сообщать камню массой 3 кг сила 60 Н?
- 3) Определите полную механическую энергию тела массой 500 г, движущегося на высоте 10 м со скоростью 20 м/с.
- 4) Вычислите период и частоту колебаний маятника длиной 9.8 м.
- 5) Имеется два предмета одинаковой массы и одинаковой температуры: один из меди, другой из алюминия. Какой из них нагреется до более высокой температуры при передаче им одинакового количества теплоты? Удельная теплоемкость меди 400 Дж/(кг °С), алюминия – 920 Дж/(кг °С).

2 вариант.

- 1) Автомобиль движется по выпуклому мосту, имеющему радиус кривизны 10 м. Скорость автомобиля 36 км/ч. Чему равно его ускорение? Куда оно направлено?
- 2) На высоте 4 м висит яблоко массой 50 г. Чему равна сила тяжести, действующая на него? С какой скоростью ударится это яблоко о землю, если сорвется с ветки?
- 3) Чему равна скорость пороховой ракеты массой 2 кг после вылета из нее продуктов сгорания массой 0,2 кг со скоростью 500 м/с?
- 4) Какое количество теплоты необходимо для нагревания стальной детали массой 2 кг на 20 °С? Удельная теплоемкость стали равна 500 Дж/(кг °С).
- 5) Назовите два способа изменения внутренней энергии тела

1. Паспорт комплекта контрольно-оценочных средств.

Данный ФОС разработан для 5-9х классов по учебному предмету «Физическая культура» и соответствует Федеральному государственному образовательному стандарту, учебному плану школы, рабочей программе учебного предмета, реализуемым в соответствии с ФГОС, образовательным технологиям, используемым в преподавании данного учебного предмета.

Оценочные средства разработаны для проверки качества формирования знаний, умений, навыков (УУД и компетенций) и являются действенным средством не только оценки, но и обучения.

Структурными элементами фонда оценочных средств являются комплекты контрольно-оценочных средств (нормативов), разработанных по данному учебному предмету.

Комплект ФОС является общим на 5-9 х классов, обучающихся по данному УМК и разработан на основании «**Примерной государственной программы по физической культуре**» и «**Программы по Физической культуре**» Физическая культура 1-11 кл. Авторы: (В. И. Лях, А. А. Зданевич)., **рекомендованной министерством образования и науки РФ.**

2. Нормы оценивания знаний по физкультуре

Оценка "5" - упражнение выполнено в соответствии с заданием, правильно, без напряжения, уверенно; в играх учащийся показал знание правил игры, умение пользоваться изученными упражнениями для быстреего достижения индивидуальных и коллективных целей в игре.

Оценка "4" - упражнение выполнено в соответствии с заданием, правильно, но недостаточно уверенно, в играх учащийся показал знание правил игры, но недостаточно уверенно умеет пользоваться изученными движениями для быстреего достижения результатов в игре.

Оценка "3" - упражнение выполнено правильно, но недостаточно точно, с большим напряжением, допущены незначительные ошибки; в играх учащийся не всегда умеет пользоваться изученными движениями.

Оценка "2" - упражнение выполнено неправильно, с грубыми ошибками; в играх учащийся показал слабое знание правил, неумение пользоваться изученными упражнениями.

Оценка успеваемости за четверть выставляется на основании данных текущего учета. Преимущественное значение следует придавать выполнению основных упражнений, изучаемых в течение четверти, а не общим показателям физического развития.

Оценка за год выставляется на основании четвертных оценок в соответствии с общепедагогическими требованиями.

3. Спецификация контрольно-оценочных средств

Класс	Тематика аттестационных работ	Формы аттестационных работ		
		Контрольные работы	Зачёты	Тестовые упражнения
2	Лёгкая атлетика	-	1	6
	Гимнастика	-	1	3
	Спортивные игры	-	1	6
	Атлетическая гимнастика	-	1	4

Контрольно-оценочные средства (нормативы)

(разработаны в соответствии с требованиями Федерального государственного образовательного стандарта на основании учебных программ, рекомендованных министерством Образования и Науки РФ)

Учебные нормативы по усвоению навыков, умений, развитию двигательных качеств по предмету физкультура.

5 класс

класс	Контрольные упражнения	ПОКАЗАТЕЛИ					
		Учащиеся			Учащиеся		
		Мальчики			Девочки		
Оценка	“5”	“4”	“3”	“5”	“4”	“3”	
5	Челночный бег 4х9 м, сек	10,2	10,7	11,3	10,5	11,0	11,7
5	Бег 30 м, секунд	5,7	6,0	6,5	5,9	6,2	6,6
5	Бег 500м, мин	2,15	2,50	2,65	2,50	2,65	3,00
5	Бег 1000м, мин	4,30	5,00	5,30	5,00	5,30-	6,00
5	Бег 60 м, секунд	10,2	10,5	11,3	10,3	11,0	11,5
5	Бег 2000 м, мин	Без учета времени					
5	Прыжки в длину с места	170	155	135	160	150	130
5	Подтягивание на высокой перекладине	7	5	3			
5	Сгибание и разгибание рук в упоре лежа	17	12	7	12	8	3
5	Наклоны вперед из положения сидя, см	9	5	3	12	9	6
5	Подъем туловища за 1 мин. из положения лежа	35	30	20	30	20	15
5	Бег на лыжах 1 км, мин	6,30	7,00	7,30	7,00	7,30	8,00
5	Бег на лыжах 2 км, мин	14,00	14,30	15,00	14,30	15,00	18,00
5	Многоскоки, прыжков, м	9	7	5			
5	Прыжок на скакалке, 15 сек, раз	34	32	30	38	36	34
5	Плавание (без учета времени)	50м	25м	12м	25м	20м	12м

Учебные нормативы по усвоению навыков, умений, развитию двигательных качеств по предмету физкультура.

6 класс

класс	Контрольные упражнения	ПОКАЗАТЕЛИ						
		Учащиеся	Мальчики			Девочки		
			“5”	“4”	“3”	“5”	“4”	“3”
6	Челночный бег 4х9 м, сек	10,0	10,5	11,5	10,3	10,7	11,5	
6	Бег 30 м, секунд	5,5	5,8	6,2	5,8	6,1	6,5	
6	Бег 1000м - мальчики, мин 500м - девочки, мин	4,20	4,45	5,15	2,22	2,55	2,80	
6	Бег 60 м, секунд	9,8	10,2	11,1	10,0	10,7	11,3	
6	Бег 2000 м, мин	Без учета времени						
6	Прыжки в длину с места	175	165	145	165	155	140	
6	Подтягивание на высокой перекладине	8	6	4				
6	Сгибание и разгибание рук в упоре	20	15	10	15	10	5	
6	Наклоны вперед из положения сидя	10	6	3	14	11	8	
6	Подъем туловища за 1 мин. из положения лежа	40	35	25	35	30	20	
6	Бег на лыжах 2 км, мин	13,30	14,00	14,30	14,00	14,30	15,00	
6	Бег на лыжах 3 км, мин	19,00	20,00	22,00				
6	Прыжок на скакалке, 20 сек, раз	46	44	42	48	46	44	
6	Плавание	50м	40м	25м	50м	40м	25м	

Учебные нормативы по усвоению навыков, умений, развитию двигательных качеств по предмету физкультура.

7 класс

класс	Контрольные упражнения	ПОКАЗАТЕЛИ						
		Учащиеся	Мальчики			Девочки		
			“5”	“4”	“3”	“5”	“4”	“3”
7	Челночный бег 4х9 м, сек	9,8	10,3	10,8	10,1	10,5	11,3	
7	Бег 30 м, секунд	5,0	5,3	5,6	5,3	5,6	6,0	
7	Бег 1000м - мальчики, мин 500м - девочки, мин	4,10	4,30	5,00	2,15	2,25	2,60	
7	Бег 60 м, секунд	9,4	10,0	10,8	9,8	10,4	11,2	
7	Бег 2000 м, мин	9,30	10,15	11,15	11,00	12,40	13,50	
7	Прыжки в длину с места	180	170	150	170	160	145	
7	Подтягивание на высокой перекладине	9	7	5				
7	Сгибание и разгибание рук в упоре	23	18	13	18	12	8	
7	Наклоны вперед из положения сидя	11	7	4	16	13	9	
7	Подъем туловища за 1 мин. из положения лежа	45	40	35	38	33	25	
7	Бег на лыжах 2 км, мин	12,30	13,30	14,00	13,30	14,00	15,00	
7	Бег на лыжах 3 км, мин	18,00	19,00	20,00	20,00	25,00	28,00	
	Прыжок на скакалке, 20 сек, раз	46	44	42	52	50	48	

Учебные нормативы по усвоению навыков, умений, развитию двигательных качеств по предмету физкультура.

8 класс

класс	Контрольные упражнения	ПОКАЗАТЕЛИ						
		Учащиеся	Мальчики			Девочки		
			“5”	“4”	“3”	“5”	“4”	“3”

8	Челночный бег 4х9 м, сек	9,6	10,1	10,6	10,0	10,4	11,2
8	Бег 30 м, секунд	4,8	5,1	5,4	5,1	5,6	6,0
8	Бег 1000 м, мин	3,50	4,20	4,50	4,20	4,50	5,15
8	Бег 60 м, секунд	9,0	9,7	10,5	9,7	10,4	10,8
8	Бег 2000 м, мин	9,00	9,45	10,30	10,50	12,30	13,20
8	Прыжки в длину с места	190	180	165	175	165	156
8	Подтягивание на высокой перекладине	10	8	5			
8	Сгибание и разгибание рук в упоре	25	20	15	19	13	9
8	Наклоны вперед из положения сидя	12	8	5	18	15	10
8	Подъем туловища за 1 мин. из положения лежа	48	43	38	38	33	25
8	Бег на лыжах 3 км, мин	16,00	17,00	18,00	19,30	20,30	22,30
8	Бег на лыжах 5 км, мин				Без учета времени		
8	Прыжок на скакалке, 25 сек, раз	56	54	52	62	60	58

Учебные нормативы по усвоению навыков, умений, развитию двигательных качеств по предмету физкультура.

9 класс

класс	Контрольные упражнения	ПОКАЗАТЕЛИ					
		Мальчики			Девочки		
		“5”	“4”	“3”	“5”	“4”	“3”
9	Челночный бег 4х9 м, сек	9,4	9,9	10,4	9,8	10,2	11,0

9	Бег 30 м, секунд	4,6	4,9	5,3	5,0	5,5	5,9
9	Бег 1000 м - юноши, сек 500м - девушки, сек	3,40	4,10	4,40	2,05	2,20	2,55
9	Бег 60 м, секунд	8,5	9,2	10,0	9,4	10,0	10,5
9	Бег 2000 м, мин	8,20	9,20	9,45	10,00	11,20	12,05
9	Прыжки в длину с места	210	200	180	180	170	155
9	Подтягивание на высокой перекладине	11	9	6			
9	Сгибание и разгибание рук в упоре	32	27	22	20	15	10
9	Наклоны вперед из положения сидя	13	11	6	20	15	13
9	Подъем туловища за 1 мин. из положения лежа	50	45	40	40	35	26
9	Бег на лыжах 1 км, мин	4,3	4,50	5,20	5,45	6,15	7,00
9	Бег на лыжах 2 км, мин	10,20	10,40	11,10	12,00	12,45	13,30
9	Бег на лыжах 3 км, мин	15,30	16,00	17,00	19,00	20,00	21,30
9	Бег на лыжах 5 км, мин				Без учета времени		
9	Прыжок на скакалке, 25 сек, раз	58	56	54	66	64	62

Требования к выполнению контрольных заданий и упражнений.

При выполнении контрольных упражнений, учащиеся оцениваются в соответствии с выполненными ими контрольными нормативами при условии отсутствия нарушений приведённых ниже требований.

Бег на 60 метров

Производится с высокого старта с опорой на одну руку по сигналу судьи. Оценивается по времени преодоления непрерывным бегом по обозначенной беговой дорожке расстояния в 60 метров в соответствии с нормативами.

Бег на 1000 метров

Производится с высокого старта по сигналу судьи. Оценивается по времени преодоления непрерывным бегом по обозначенной дистанции расстояния в 1000 метров в соответствии с нормативами.

Поднимание туловища из положения «лёжа на спине, руки за головой»

Выполняется на гимнастическом мате. Колени согнуты под углом 90 градусов. Во время выполнения упражнения кисти рук должны быть в замке за затылком. При наклоне локти должны коснуться или пересечь условную горизонтальную линию коленей. В положении «лёжа» спина должна касаться поверхности гимнастического мата.

При «разрыве замка» (разъединении пальцев рук), а также, других перечисленных нарушениях, текущее выполнение упражнения не засчитывается и счёт не произносится.

При выполнении допускается упор ногами или придерживание их ассистентом.

Оценивается по количеству правильно выполненных подниманий в соответствии с нормативами.

Подтягивание в висе на низкой перекладине.

При выполнении упражнения, в верхней фазе (в положении согнутых рук), грудь должна касаться перекладины. В нижней фазе руки должны быть полностью выпрямлены. Во время выполнения упражнения не допускаются размахивающие, колебательные и другие движения корпуса, направленные на облегчение выполнения упражнения. Не допускается сгибание ног в коленях.

При нарушении перечисленных требований, текущее выполнение упражнения не засчитывается и счёт не произносится.

Оценивается по количеству правильно выполненных подтягиваний в соответствии с нормативами.

Приседание на двух ногах

Выполняется на твёрдой ровной поверхности. При этом руки находятся на поясе. Спина прямая. Пятки не отрываются от поверхности. Голова расположена прямо. Взгляд направлен вперёд. В верхней фазе упражнения ноги полностью выпрямляются. В нижней фазе бёдра касаются икроножных мышц.

При нарушении перечисленных требований, текущее выполнение упражнения не засчитывается и счёт не произносится.

Оценивается по количеству правильно выполненных приседаний в соответствии с нормативами.

Прыжок в длину с разбега

Выполняется способом «согнув ноги». Дается две попытки. Тренировочная и зачётная. При заступе ногой за планку отталкивания дается одна дополнительная попытка. При этом оценка снижается на один балл. Расстояние измеряется от точки приземления, ближней к линии отталкивания.

Оценивается по длине расстояния правильно выполненного прыжка в соответствии с нормативами.

Прыжок в длину с места

Выполняется произвольным способом. При этом запрещается заступать на или за линию отталкивания. Толчок производится двумя ногами одновременно. Расстояние замеряется от точки приземления, ближней к линии отталкивания. Дается две попытки. Тренировочная и зачетная.

Оценивается по длине расстояния правильно выполненного прыжка в соответствии с нормативами.

Метание малого мяча в цель

Мяч весом 150 г. метается в вертикальную мишень (щит с нанесенной разметкой, обруч и т. д.) с разбега. Учащимся выбирается дистанция 10, 14 либо 16 метров. Во время выполнения упражнения по желанию учащегося дистанция может быть изменена.

Оценка производится в соответствии с заявленной дистанцией при условии хотя бы одного попадания в мишень из трёх попыток.

Оценка других контрольно-нормативных упражнений по видам спорта производится в соответствии с правилами оценивания, принятыми для соответствующих видов.

Теоретические тесты

5 класс

Вариант 1

Тест № 1 Проверка знаний

1. Осанка - это:

- а) положение тела при движении;
- б) положение тела в пространстве;
- в) привычное положение тела в пространстве;
- г) правильное положение тела в пространстве.

2. Что включает в себя понятие ЗОЖ (здоровый образ жизни)?

- а) рациональное питание;
- б) соблюдение режима дня, правил личной гигиены;
- в) закаливание, занятия физическими упражнениями и спортом;
- г) а, б, в - правильно.

3. Какие приемы самоконтроля при занятиях физическими упражнениями ты знаешь? (напиши).

4. Правила предупреждения травматизма при занятиях гимнастикой.

5. Первая помощь при ушибах.

6. Как нужно носить портфель, чтобы не было искривления позвоночника?

- а) Портфель одет на одно плечо;
- б) Портфель находится равномерно на двух плеча;
- в) Портфель находится в одной руке.

7. Как лучше всего спать, чтобы не было искривления позвоночника?

- а) на мягком матрасе;
- б) на матрасе и высокой подушке;
- в) на жестком матрасе и небольшой подушке;

г) без подушки.

8. Одна из главных причин нарушения осанки.

- а) травма;
- б) слабая мускулатура тела;
- в) неправильное питание,

9. Кому присуждается очко в игре пионербол, если игрок прижал мяч к себе во время ловли?

- а) команде соперника;
- б) команде игрока, который прижал мяч.

10. Почему необходимо хорошо завязывать шнурки во время занятий физической культурой и спортом?

Теоретические тесты

6 класс

Вариант 1

1. По какой части тела замеряется длина прыжка?

- а) По руке и ноге;
- б) По части тела, ближайшей к зоне отталкивания;
- в) По части тела, наиболее удалённой от зоны отталкивания;
- г) По любой части тела.

2. Как подразделяется современный спорт?

- а) На массовый спорт и спорт высших достижений;
- б) На массовый спорт и детский спорт;
- в) На массовый спорт и женский спорт;
- г) На юношеский спорт и спорт высших достижений.

3. Что относится к закаливающим процедурам:

- 1. Солнечные ванны;
- 2. Воздушные ванны;
- 3. Водные процедуры;
- 4. Лечебные процедуры;
- 5. Подводный массаж;
- 6. Гигиенические процедуры.

- а) 2,4,6.
- б) 1,2,3.
- в) 2,3,5.
- г) 3,4,6.

4. Как оказать первую медицинскую помощь при растяжении связок:

- а) Применяют холод, создают покой;
- б) Накладывают стерильную повязку;
- в) Производят тугое бинтование, применяют холод, создают покой;
- г) Наложение специальных шин или подручных средств путём фиксации близлежащих суставов.

5. Временное снижение работоспособности принято называть...

- а) Переутомлением;
- б) Утомлением;
- в) Нагрузкой;
- г) Перегрузкой.

6. Результатом физической подготовки является:

- а) Физическое развитие человека;
- б) Физическое совершенство;
- в) Физическая подготовленность;
- г) Физическое воспитание.

7. Физические качества – это:

- а) Индивидуальные особенности, определяющие уровень двигательных возможностей человека;
- б) Врождённые (унаследованные генетически) морфофункциональные качества, благодаря которым возможна физическая активность человека, проявляющаяся в целесообразной двигательной деятельности;
- в) Комплекс способностей занимающихся физической культурой и спортом, выраженных в определённых результатах;
- г) Двигательные умения и навыки, присущие человеку.

8. К основным физическим качествам относятся...

- а) Рост, вес, объём бицепсов, становая сила;
- б) Бег, прыжки, метания;
- в) Сила, выносливость, быстрота, ловкость, гибкость;
- г) Бег на 3км, подтягивание, прыжок в длину с места.

9. Какое количество игроков в волейболе находится на площадке?

- а) 8 человек;
- б) 6 человек;
- в) 4 человека;
- г) 5 человек.

10. Какова протяжённость марафонской дистанции на Олимпийских играх?

- а) 42км 195м;
- б) 32км 195м;
- в) 50км 195м;
- г) 43км 195м.

11. Что необходимо сделать при отсутствии дыхания у пострадавшего?

- а) Массаж сердца;
- б) Дать нашатырный спирт;
- в) Искусственное дыхание;
- г) Вызвать врача.

12. К составным частям здоровья относится?

- а) Гиподинамия;
- б) Закаливание;
- в) Методы контроля за функциональным состоянием;
- г) Выносливость.

13. В какой игре от каждой команды на площадке одновременно присутствуют пять игроков?

- а) Баскетбол;
- б) Волейбол;
- в) Хоккей;
- г) Водное поло.

14. Первой спортсменкой преодолевшей высоту 5 метров в прыжках с шестом стала ...?

- а) Стейси Драгила;

- б) Светлана Теофанова;
- в) Дженифер Стучински;
- г) Елена Исинбаева.

15. XXI Зимние Олимпийские Игры проходили в ...?

- а) Ванкувер;
- б) Сочи;
- в) Зальцбург;
- г) Калгари.

Теоретические тесты

7 класс

Вариант 1

1. Специфика физического воспитания заключается в...

- а. повышении адаптационных возможностей организма человека.
- б. формировании двигательных умений и навыков человека
- в. создании благоприятных условий для развития человека.
- г. воспитании физических качеств человека.

2. Физическая подготовка представляет собой...

- а. физическое воспитание с ярко выраженным прикладным эффектом.
- б. уровень развития, характеризующийся высокой работоспособностью.
- в. процесс обучения движениям и воспитания физических качеств.
- г. процесс укрепления здоровья и повышения двигательных возможностей.

3. основополагающие принципы современного олимпизма изложены в...

- а. Положении об Олимпийской солидарности.
- б. Олимпийской клятве.
- в. Олимпийской хартии.
- г. официальных разъяснениях МОК.

4. Термин «Олимпиада» в древней Греции означал...

- а. первый год четырехлетия, при наступлении которого празднуют Олимпийские игры.
- б. четырехлетний период между Олимпийскими играми.
- в. год проведения Олимпийских игр.
- г. соревнования, проводимые во время Олимпийских игр.

5. Выносливость человека не зависит от...

- а. энергетических возможностей организма.
- б. настойчивости, выдержки, мужества.
- в. технической подготовленности.
- г. максимальной частоты движений.

6. Базовая физическая культура преимущественно ориентирована на обеспечение...

- а. подготовки к профессиональной деятельности.
- б. развития резервных возможностей организма человека.
- в. сохранения и восстановления здоровья.
- г. физической подготовленности человека к жизни.

7. Заключительный этап подготовки атлетов к Играм в древней Греции проводился в специальном помещении, называемом...

- а. ипподром.
- б. палестра.
- в. стадион.
- г. амфитеатр.

8. Древнегреческие Игры Олимпиады праздновались...

а. у горы Олимп.

в. в Спарте.

б. в Афинах.

г. в Олимпии.

9. Игры Олимпиады проводятся...

а. в зависимости от решения МОК.

б. в течение первого года празднуемой Олимпиады.

в. в течение последнего года празднуемой Олимпиады.

г. в течение второго календарного года, следующего после года начала Олимпиады.

10. Виды двигательной активности, благотворно воздействующие на физическое состояние и развитие человека, принято называть...

а. физическим развитием.

б. физическими упражнениями.

в. физическим трудом.

г. физическим воспитанием.

11. Оздоровительные задачи в процессе физического воспитания решаются на основе...

- а. обеспечения полноценного физического развития.
- б. совершенствования телосложения.
- в. закаливания и физиотерапевтических процедур.
- г. формирования двигательных умений и навыков.

12. Задачи по упрочению и сохранению здоровья в процессе физического воспитания решаются на основе...

- а. закаливания и физиотерапевтических процедур.
- б. совершенствования телосложения.
- в. обеспечения полноценного физического развития.

14. Какие упражнения не эффективны при формировании телосложения?

- а. Упражнения, способствующие повышению быстроты движений.
- б. Упражнения, способствующие снижению веса тела.
- в. Упражнения, объединенные в форме круговой тренировки.
- г. Упражнения, способствующие увеличению мышечной массы.

15. Здоровый образ жизни – это способ жизнедеятельности, направленный на...

- а. развитие физических качеств людей.
- б. поддержание высокой работоспособности людей.
- в. сохранение и улучшение здоровья людей.
- г. подготовку к профессиональной деятельности.

16. Международный Олимпийский Комитет принял решение о проведении зимних Олимпийских игр в году.

- а. 1923
- б. 1924
- в. 1925
- г. 1926

17. Главной причиной нарушения осанки является...

- а. слабость мышц.
- б. привычка к определенным позам.
- в. отсутствие движений во время школьных уроков.
- г. ношение сумки, портфеля в одной руке.

18. Возникновение физических упражнений исторически обусловлено преимущественно...

- а. уровнем развития первобытных людей.
- б. условиями существования человечества.
- в. характером трудовых и боевых действий людей.
- г. географическим расположением обитания людей.

19. Основой методики воспитания физических качеств является...

- а. возрастная адекватность нагрузки.
- б. обучение двигательным действиям.
- в. выполнение физических упражнений.
- г. постепенное повышение силы воздействия.

20. Спортивно-игровую деятельность характеризует...

- а. обучающе-развивающая направленность.
- б. небольшое количество относительно стандартных ситуаций.
- в. не постоянство и неопределенность структуры деятельности участников.

г. высокая значимость качества исполнения роли относительно стремления к победе.

21. Нормативные функции физической культуры особенно ярко проявляются в ...

- а. спорте.
- б. базовой физической культуре.
- в. школьной физической культуре.
- г. кондиционной физической культуре.

Теоретические тесты

8-9 классы

Вариант 1

1. Что подразумевается под термином «физическая культура»?

- а) Вид подготовки к профессиональной деятельности;
- б) процесс изменения функций и форм организма;
- в) часть общей человеческой культуры.

2. В каком году и в каком городе состоялись 22 летние Олимпийские игры?

- а) 1976 г., Монреаль;
- б) 1980 г., Москва;
- в) 1984 г., Лос-Анджелес.

3. На что в большей мере оказывают пагубное влияние спиртные напитки, наркотические вещества, курение?

- а) на личность в целом;
- б) на сердечно-сосудистую систему;
- в) на продолжительность жизни.

4. В чём заключаются основные меры предупреждения травматизма при самостоятельных занятиях физической культурой?

- а) В соблюдении правил поведения на спортивных сооружениях и подборе нагрузки, соответствующей функциональному состоянию;
- б) в подборе физической нагрузки с учётом общего состояния организма и в периодической смене деятельности;
- в) в чётком контроле над длительностью занятий и физической нагрузкой.

5. Что такое закаливание?

- а) Укрепление здоровья;
- б) приспособление организма к воздействиям внешней среды;
- в) зимнее плавание в проруби и хождение по снегу босиком.

6. Какую награду получал победитель на Олимпийских играх в Древней Греции?

- а) Венок из ветвей оливкового дерева;
- б) звание почётного гражданина;
- в) медаль, кубок и денежное вознаграждение.

7. Что запрещено делать во время бега на короткие дистанции?

- а) Оглядываться назад;
- б) задерживать дыхание;
- в) переходить на соседнюю дорожку.

8. Какой из приёмов больше подходит для контроля над функциональным состоянием организма во время занятий физическими упражнениями?

- а) Измерение частоты сердечных сокращений (до, во время и после окончания тренировки);
- б) периодическое измерение силы мышц кисти, массы и длины тела, окружности грудной клетки;
- в) подсчёт в покое и во время тренировочной работы частоты дыхания.

9. Каковы причины нарушения осанки?

- а) Неправильная организация питания;
- б) слабая мускулатура тела;
- в) увеличение роста человека.

10. Почему античные Олимпийские игры называли праздником мира?

- а) В них принимали участие атлеты со всего мира;
- б) в период проведения игр прекращались войны;
- в) игры отличались миролюбивым проведением соревнований.

11. Какое движение (двигательное упражнение или тест) следует выбрать при оценке уровня силовых возможностей?

- а) Прыжки со скакалкой;
- б) длительный бег до 25-30 минут;
- в) подтягивание из вися на перекладине.

12. При помощи каких упражнений можно повысить выносливость?

- а) Общеразвивающие упражнения с возрастающей амплитудой движения;
- б) бег с различной скоростью и продолжительностью;
- в) эстафеты с набором различных заданий.

13. Что нужно делать для предупреждения переутомления во время занятий физическими упражнениями?

- а) Правильно дозировать нагрузки и чередовать упражнения, связанные с напряжением и расслаблением;
- б) чередовать упражнения, связанные с напряжением и расслаблением;
- в) измерять пульс.

14. Кто из знаменитых учёных Древней Греции побеждал на Олимпийских играх в соревнованиях кулачных бойцов?

- а) Платон (философ);
- б) Пифагор (математик);
- в) Архимед (механик).

15. Кто является инициатором возрождения Олимпийских игр современности?

- а) Римский император Феодосий I;
- б) Пьер де Кубертен;
- в) Хуан Антонио Самаранч.

16. Что надо сделать, если вы стали очевидцем несчастного случая во время занятий?

- а) Сообщить об этом администрации учреждения;
- б) вызвать «скорую помощь»;
- в) немедленно сообщить учителю (преподавателю).

17. Первый российский Олимпийский чемпион?

- а) Николай Панин-Коломенкин;
- б) Дмитрий Саутин;
- в) Ирина Роднина.

18. Чему равен один стади?

- а) 200м 1см;
- б) 50м 71см;
- в) 192м 27см.

19. Как переводится слово «волейбол»?

- а) Летящий мяч;
- б) мяч в воздухе;
- в) парящий мяч.

20. Кто придумал и впервые сформулировал правила баскетбола?

- а) Джеймс Нейсмит;
- б) Майкл Джордан;
- в) Билл Рассел.

21. Укажите последовательность частей урока физкультуры:

1) заключительная, 2) основная, 3) подготовительная?

а) 1,2,3;

б) 3,2,1;

в) 2,1,3.

22. Право проведения Олимпийских игр предоставляется

а) городу;

б) региону;

в) стране.

23. Международный Олимпийский комитет является

а) международной неправительственной организацией;

б) генеральной ассоциацией международных федераций;

в) международным объединением физкультурного движения.

24. Основной формой подготовки спортсменов является

а) утренняя гимнастика;

б) тренировка;

в) самостоятельные занятия.

25. Истощение запасов витаминов в организме человека обозначается как

а) авитаминоз;

б) гипервитаминоз;

в) переутомление.

26. Установите последовательность решения задач в обучении технике физических упражнений ...

1) закрепление, 2) ознакомление, 3) разучивание, 4) совершенствование.

а) 1,2,3,4;

б) 2,3,1,4;

в) 3,2,4,1.

27. Понятие «гигиена» произошло от греческого *higieinos*, обозначающего ...

а) чистый;

б) правильный;

в) здоровый.

28. Укажите ранг соревнований по мере возрастания объективной значимости.

1) Ведомственные.

2) Внутренние.

3) Городские.

4) Краевые.

5) Международные.

6) Районные.

7) Региональные.

8) Российские.

а) 2,1,6,3,4,7,8,5;

б) 3,4,7,1,2,6,8,5,4;

в) 1,2,3,7,6,5,8,4 .

29. Способность человека выполнять двигательные действия с большой амплитудой движений называется:

а) гибкостью;

б) ловкостью;

в) выносливостью.

30. Быстрота, гибкость, выносливость, ловкость, сила, координационные, скоростно-силовыеназываются

а) физическими способностями;

б) физическими качествами;

в) спортивными движениями.

31. Выход запасного игрока на площадку вместо игрока основного состава в волейболе обозначается как

32. Бег по пересечённой местности обозначается как

33. Нормативы, являющиеся основой для присвоения спортивных разрядов содержатся в спортивной

34. Спортивный снаряд для метания, представляющий собой цельнометаллический шар, прикрепляемый тросом к рукоятке называется

35. Самым быстрым способом плавания является

36. Запрещённые фармакологические препараты и процедуры, используемые с целью стимуляции физической и психической работоспособности, обозначают как

37. В подростковый период силовые упражнения могут служить препятствием к увеличению

38. Состояние полного физического, душевного и социального благополучия, отсутствие болезней и физических недостатков называется

39. Общие правила техники безопасности на уроках физической культуры.

40. Основные правила игры (волейбол, баскетбол, футбол).

ОПИСАНИЕ ПОКАЗАТЕЛЕЙ И КРИТЕРИЕВ ОЦЕНИВАНИЯ

Оценка "5" - упражнение выполнено в соответствии с заданием, правильно, без напряжения, уверенно; в играх учащийся показал знание правил игры, умение пользоваться изученными упражнениями для быстреего достижения индивидуальных и коллективных целей в игре.

Оценка "4" - упражнение выполнено в соответствии с заданием, правильно, но недостаточно уверенно, в играх учащийся показал знание правил игры, но недостаточно уверенно умеет пользоваться изученными движениями для быстреего достижения результатов в игре.

Оценка "3" - упражнение выполнено правильно, но недостаточно точно, с большим напряжением, допущены незначительные ошибки; в играх учащийся не всегда умеет пользоваться изученными движениями.

Оценка "2" - упражнение выполнено неправильно, с грубыми ошибками; в играх учащийся показал слабое знание правил, неумение пользоваться изученными упражнениями.

Оценка успеваемости за четверть выставляется на основании данных текущего учета. Преимущественное значение следует придавать выполнению основных упражнений, изучаемых в течение четверти, а не общим показателям физического развития.

Оценка за год выставляется на основании четвертных оценок в соответствии с общепедагогическими требованиями.

Оценка за теоретические тесты

85 – 100 % – оценка «5»;

70 – 84 % – оценка «4»;

50 – 69 % – оценка «3»;

ниже 50% – оценка «2».

ТЕХНИКА И УСЛОВИЯ ВЫПОЛНЕНИЯ УПРАЖНЕНИЙ

1. Челночный бег 3x10м. На полу спортивного зала на расстоянии 10 м прочерчиваются 2 параллельные линии – «Старт» и «Финиш».

Участник, не наступая на стартовую линию, принимает положение высокого старта. По команде «Марш!» участник бежит до финишной линии, касается линии любой частью тела, возвращается к линии старта, касается ее и преодолевает последний отрезок без

касания линии финиша. Участники стартуют по 2 человека. Запрещается использовать в качестве опоры при повороте какие-либо естественные или искусственные предметы.

2. Подтягивание на перекладине. Подтягивание на высокой перекладине выполняется из исходного положения: вис хватом сверху, кисти рук на ширине плеч, руки, туловище и ноги выпрямлены, ноги не касаются пола, ступни вместе. Участник подтягивается так, чтобы подбородок пересек верхнюю линию грифа перекладины, затем опускается в вис и продолжает выполнение упражнения. Засчитывается количество правильно выполненных подтягиваний, фиксируемых счетом судьи. Пауза между повторениями не должна превышать 3 секунд.

Ошибки:

- 1) подтягивание рывками или с махами ног (туловища);
- 2) подбородок не поднялся выше грифа перекладины;
- 3) отсутствие фиксации на 0,5 сек. исходного положения;
- 3) одновременное сгибание рук.

3. Сгибание и разгибание рук в упоре лежа (отжимание). Сгибание и разгибание рук в упоре лежа выполняется из исходного положения: упор лежа на полу, руки на ширине плеч, кисти вперед, локти разведены не более 45 градусов, плечи, туловище и ноги составляют прямую линию. Стопы упираются в пол без опоры. Сгибая руки, необходимо коснуться грудью пола (или платформы высотой 5 см), затем, разгибая руки, вернуться в исходное положение и, зафиксировав его на 0,5 сек., продолжить выполнение упражнения. Разрешается одна попытка. Пауза между повторениями не должна превышать 3 сек. Засчитывается количество правильно выполненных сгибаний и разгибаний рук, фиксируемых счетом судьи.

Ошибки:

- 1) касание пола коленями, бедрами, тазом;
- 2) нарушение прямой линии "плечи - туловище - ноги";
- 3) отсутствие фиксации на 0,5 сек. исходного положения;
- 4) одновременное разгибание рук.

4. Поднимание туловища из положения «лежа на спине» за 30 сек (1 мин.)

Поднимание туловища из положения лежа выполняется из исходного положения: лежа на спине на гимнастическом мате, руки за головой, лопатки касаются мата, ноги согнуты в коленях под прямым углом, ступни прижаты партнером к полу. Участник выполняет максимальное количество подниманий за отрезок времени, касаясь локтями коленей, с последующим возвратом в исходное положение. Засчитывается количество правильно выполненных подниманий туловища. Для выполнения тестирования создаются пары, один из партнеров выполняет упражнение, другой удерживает его ноги за ступни и голени. Затем участники меняются местами.

Ошибки:

- 1) отсутствие касания локтями коленей;
- 2) отсутствие касания лопатками мата;
- 3) пальцы разомкнуты "из замка";
- 4) смещение таза.

5. Прыжок в длину с места. Участник принимает исходное положение: ноги на ширине плеч, ступни параллельно, носки ног перед линией измерения. Прыжок в длину с места выполняется толчком двумя ногами от стартовой линии с махом рук. Измерение производится по перпендикулярной прямой от линии измерения до ближайшего следа, оставленного любой частью тела участника. Участнику предоставляются три попытки. В зачет идет лучший результат.

Ошибки:

- 1) заступ за линию измерения или касание ее;
- 2) выполнение отталкивания с предварительного подскока;
- 3) отталкивание ногами одновременно.

6. Бег на 30 метров

Производится с высокого старта по сигналу судьи.

Оценивается по времени преодоления непрерывным бегом по обозначенной беговой дорожке расстояния в 30 метров в соответствии с нормативами.

7. Бег на 1000 метров

Производится с высокого старта по сигналу судьи.

Оценивается по времени преодоления непрерывным бегом по обозначенной дистанции расстояния в 1000 метров в соответствии с нормативами.

**Паспорт фонда оценочных средств
по предмету «ОБЖ»**

№ п/п	Наименование оценочного средства	Четверть	Разработчик
8 класс			
1	Контрольная работа	I	Для разработки был использован материал из электронного приложения к учебнику ОБЖ под общей редакцией А.Т. Смирнова.
2	Контрольная работа	II	Для разработки был использован материал из электронного приложения к учебнику ОБЖ под общей редакцией А.Т. Смирнова.
3	Контрольная работа	III	Для разработки был использован материал из электронного приложения к учебнику ОБЖ под общей редакцией А.Т. Смирнова.
4	Итоговая контрольная работа	IV	Для разработки был использован материал из электронного приложения к учебнику ОБЖ под общей редакцией А.Т. Смирнова.
9 класс			
5	Контрольная работа	I	Для разработки был использован материал из электронного приложения к учебнику ОБЖ под общей редакцией А.Т. Смирнова.
6	Контрольная работа	II	Для разработки был использован материал из электронного приложения к учебнику ОБЖ под общей редакцией А.Т. Смирнова.
7	Контрольная работа	III	Для разработки был использован материал из электронного приложения к учебнику ОБЖ под общей редакцией А.Т. Смирнова.
8	Итоговая контрольная работа	IV	Для разработки был использован материал из электронного приложения к учебнику ОБЖ под общей редакцией А.Т. Смирнова.

Система оценивания по ОБЖ

Эталон критериального оценивания разных форм тестовых заданий

<i>№</i>	<i>Формы тестовых заданий и их параметры</i>	<i>оценивание</i>
1	Выбор одного варианта ответа из предложенного множества	1 балл
2	Выбор нескольких верных вариантов ответа из предложенного множества	Максимально – 2 балла
	без ошибок	2балла
	выполнение задания с одной ошибкой (одного неверно указанного, или одного недостающего варианта, или лишнего наряду с верными вариантами)	1 балл
	2 и более ошибки	0 баллов
3	Задания на установление соответствия	Максимально – 2 балла
	без ошибок	2балла
	выполнение задания с одной ошибкой (одного неверно указанного, или одного недостающего варианта, или лишнего наряду с верными вариантами)	1 балл
	2 и более ошибки	0 баллов
4	Задание на установление правильной последовательности	максимально – 2 балла
	без ошибок	2балла
	выполнение задания с одной ошибкой	1 балл
	2 и более ошибки	0 баллов
5	Задание на заполнение пропущенного ключевого слова (открытая форма задания)	максимально – 2 балла
	без ошибок	2балла
	выполнение задания с одной ошибкой	1 балл
	2 и более ошибки	0 баллов
6	Задание на классификацию материала (н-р, распределение слов по частям речи в столбцы или строкитаблицы)	Максимально – по количеству категорий
	за каждую верно заполненнуюстолбец или строку таблицы	1 балл
7	Графическая форма тестового задания	
	Индивидуально для каждого предмета.	

ОТМЕТКА «5» ставится, если учащийся полностью усвоил учебный материал, может изложить его своими словами, самостоятельно подтверждает ответ конкретными примерами, правильно и обстоятельно отвечает на дополнительные вопросы учителя.

ОТМЕТКА «4» ставится, если учащийся в основном усвоил учебный материал, допускает незначительные ошибки в его изложении, подтверждает ответ конкретными примерами, правильно и обстоятельно отвечает на дополнительные вопросы учителя.

ОТМЕТКА «3» ставится, если учащийся не усвоил существенную часть учебного материала, допускает значительные ошибки в его изложении своими словами, затрудняется подтвердить ответ конкретным примерами, слабо отвечает на дополнительные вопросы.

ОТМЕТКА «2» ставится, если учащийся полностью не усвоил учебный материал, не может изложить его своими словами, не может привести конкретные примеры, не может ответить на дополнительные вопросы учителя.

Критерии оценок

- 86% - 100% - «5»
- 70% - 85% - «4»
- 50% - 69% - «3»
- 0% - 49% - «2»

Контрольная работа по ОБЖ за 1 полугодие 8 класс
ВАРИАНТ 1

1. Задание № 1: выполнить тесты

При выполнении заданий с выбором ответа обведите кружком номер одного правильного ответа.

1. Что такое пожар?

- А. Химическая реакция окисления, сопровождающаяся свечением и выделением большого количества тепла;
- Б. Неконтролируемое, стихийно развивающееся горение, причиняющее материальный ущерб, вред жизни и здоровью людей;
- В. Частный случай горения, протекающий мгновенно, с кратковременным выделением значительного количества тепла и света;
- Г. Возгорание легковоспламеняющихся материалов.

2. Какие виды возгорания запрещено тушить водопенным огнетушителем?

- А. Мусор, бумагу, деревянные строения;
- Б. Бензин, керосин;
- В. Электропровода, электроустановки;
- Г. Мазут, солярку, растворитель.

3. В результате пожара на лестничной площадке загорелась входная дверь в вашу квартиру. Огонь отрезал путь к выходу. Что вы будете делать?

- А. Уйдете в дальнюю комнату, плотно закрыв входную дверь мокрым одеялом;
- Б. Попытаетесь выломать дверь и выскочить на лестничную площадку;
- В. Начнете кричать и звать на помощь соседей;
- Г. Спрячетесь в ванной комнате.

4. Находясь в кабине движущегося лифта, вы обнаружили признаки возгорания.

Как вы поступите?

- А. Немедленно нажмете кнопку «Стоп»;
- Б. Немедленно нажмете кнопку «Вызов» и сообщите об этом диспетчеру, выйдете из лифта на ближайшем этаже;
- В. Поднимите крик, шум, начнете звать на помощь;
- Г. Сядете на пол кабины лифта, где меньше дыма.

5. Совместно с родителями вам удалось ликвидировать пожар в квартире.

Нужно ли после этого вызывать пожарную команду?

- А. Нужно;
- Б. Не нужно;
- В. Нужно, но только в случае повторного возгорания;
- Г. Нужно сообщить в пожарную часть о пожаре.

6. Можно ли на мопеде ездить по автомагистрали?

- А. да, на любой модели;
- Б. нет;
- В. да, если группа составляет не менее 5 человек;
- Г. да, если его техническая скорость больше 40 км/ч.

7. Обязательно ли на мопеде днем включать фару?

- А. да;
- Б. нет;
- В. да, если едете на мопеде вдвоем;
- Г. только когда выезжаете на проезжую часть.

8. Запрещается ли перевозка детей на велосипеде?

- А. да;
- Б. нет;
- В. да, если ему больше 7 лет;
- Г. да, если ему больше 10 лет.

9. Вам еще не исполнилось 14 лет. Можно ли учиться ездить на велосипеде во дворе?

- А. нет;
- Б. да, под надзором друзей;
- В. да;
- Г. да, но только в присутствии взрослых.

10. Что не относится к правилам безопасного поведения в транспорте?

- А. не садиться на первые шесть мест;
- Б. не садиться в транспорт до полной остановки;
- В. не выходить из транспорта до полной остановки;
- Г. не кричать в салоне.

11. Производственные аварии и катастрофы относятся к:

- А. ЧС техногенного характера;
- Б. ЧС экологического характера;
- В. ЧС природного характера;
- Г. стихийным бедствиям.

12. Причиной взрывов на промышленных предприятиях может быть:

- А. понижение давления в технологическом оборудовании, отсутствие специальных приборов, указывающих превышение концентрации химически опасных веществ;
- Б. отсутствие специальных устройств удаления дыма, легко сбрасываемых конструкций на взрывоопасных производствах, наличие инертных газов в зоне взрыва;
- В. Несвоевременное проведение ремонтных работ, повышение температуры и давления внутри производственного оборудования.

13. К поражающим факторам пожара относятся:

- А. разрушение зданий и поражение людей за счет смещения поверхностных слоев земли;
- Б. открытый огонь, токсичные продукты горения;
- В. Интенсивное излучение гамма-лучей, поражающее людей;
- Г. образование облака зараженного воздуха.

14. Последствиями аварий на химически опасных предприятий могут быть:

- А. заражение окружающей среды и массовые поражения людей, растений и животных опасными ядовитыми веществами;
- Б. разрушение наземных и подземных коммуникаций, промышленных зданий в результате действий ударной волны;
- В. Резкое повышение или понижение атмосферного давления в зоне аварии и на прилегающей к ней территории.

15. Выходить из зоны химического заражения следует:

- А. по направлению ветра;
- Б. навстречу потока ветра;
- В. Перпендикулярно направлению ветра.

16. В случае оповещения об аварии с выбросом АХОВ последовательность ваших действий:

- А. включить радио, выслушать рекомендации, надеть СИЗ, взять необходимые вещи, документы и продукты питания, укрыться в убежище или покинуть район аварии;
- Б. включить радио, выслушать рекомендации, надеть СИЗ, закрыть окна, отключить газ, воду, электричество, погасить огонь в печи, взять необходимые вещи, документы и продукты питания, укрыться в убежище или покинуть район аварии;
- В. надеть СИЗ, закрыть окна, отключить газ, воду, электричество, погасить огонь в печи, взять необходимые вещи, документы и продукты питания, укрыться в убежище или покинуть район аварии.

17. При оповещении об аварии на РОО необходимо:

А. включить радио и выслушать сообщение, освободить от продуктов питания холодильник и вынести скоропортящиеся продукты и мусор, выключить газ, электричество, погасить огонь в печи, взять необходимые продукты питания, вещи и документы, надеть СИЗ, вывесить на двери табличку: «В квартире жильцов нет» и следовать на сборный эвакуационный пункт;

Б. выключить радио и выслушать сообщение, выключить газ, электричество, взять необходимые продукты питания, вещи и документы, надеть СИЗ, вывесить на двери табличку: «В квартире жильцов нет» и следовать на сборный эвакуационный пункт;

В. включить радио и выслушать сообщение, освободить от продуктов питания холодильник, выключить газ, электричество, погасить огонь в печи, взять необходимые продукты питания, вещи и документы, надеть СИЗ и следовать на сборный эвакуационный пункт.

18. При проживании в районе с повышенным радиационным фоном и радиоактивным загрязнением местности, сложившимся в результате аварии на АЭС, вам по необходимости приходится выходить на улицу (открытую местность). Какие санитарно-гигиенические мероприятия вы должны выполнить при возвращении в дом (квартиру)? Ваши действия и их последовательность:

А. перед входом в дом снять одежду и вытряхнуть из нее пыль, воду из емкости вылить в канализацию, войдя в помещение, верхнюю одежду повесить в плотно закрывающийся шкаф, вымыть руки и лицо;

Б. верхнюю одежду повесить в специально отведенном месте у входа в дом, предварительно вытряхнув из нее пыль, обувь ополоснуть в специальной емкости с водой и поставить в плотно закрывающийся шкаф, воду из емкости вылить в канализацию, войдя в помещение, вымыть руки и лицо;

В. верхнюю одежду повесить в специально отведенном месте у входа в дом, обувь ополоснуть в специальной емкости с водой, протереть влажной тканью и оставить у порога, принять душ с мылом.

19. Какие вещества, способствуют качественному ингредиентному загрязнению биосферы?

А. углекислый газ, зола;

Б. пластмассы, пестициды;

В. Продукты гниения органических веществ.

20. Каковы основные загрязнители поверхностных водоемов?

А. нефть и нефтепродукты;

Б. сливы канализаций;

В. мусорные свалки.

ВАРИАНТ 2

1. Задание № 1: выполнить тесты

При выполнении заданий с выбором ответа обведите кружком номер одного правильного ответа.

1. С помощью огнетушителя вы пытаетесь погасить горящую поверхность. Куда надо направить гасящее вещество?

А. Равномерно на всю горящую поверхность;

Б. На наиболее интенсивно горящий участок поверхности;

В. На пламя;

Г. На то место, где больше дыма.

2. Что делать, если воспламенилось масло на сковороде?

А. Закрыть сковороду крышкой;

Б. Залить водой;

В. Засыпать песком, можно солью;

Г. Вылить масло в раковину.

3. Находясь дома, вы почувствовали запах горячей электропроводки. Что надо сделать в первую очередь?

- А. Приступить к ее тушению водой, песком;
- Б. Обесточить электропроводку в квартире;
- В. Включить фонарик, чтобы лучше рассмотреть место, где загорелась электропроводка;
- Г. Извлечь из электрических розеток все вилки.

4. Пожар распространяется на мебель и другие предметы, а квартира начинает наполняться дымом. Как вы поступите?

- А. Спрячетесь в самой дальней комнате от места возгорания;
- Б. Будете пытаться тушить разгоревшийся пожар;
- В. Соберете все ценные вещи и покинете квартиру;
- Г. Как можно быстрее покинете квартиру, закрыв нос и рот влажной тканью.

5. Какое действие будет неправильным при невозможности покинуть квартиру при пожаре в многоквартирном доме?

- А. Позвонить в пожарную часть;
- Б. Создать запас воды в ванне;
- В. Открыть окна для проветривания квартиры;
- Г. Заткнуть щели в дверях мокрыми тряпками.

6. О чем предупреждает желтый мигающий сигнал светофора?

- А. Впереди нерегулируемый перекресток;
- Б. О смене сигнала;
- В. Впереди регулируемый переход;
- Г. Впереди главная дорога.

7. Каким лицам разрешено управлять мопедом при движении по дорогам?

- А. Не моложе 14 лет;
- Б. Не моложе 15 лет;
- В. Не моложе 16 лет;
- Г. Не моложе 18 лет.

8. По какой стороне улицы вы будете двигаться, ведя неисправный велосипед?

- А. Против движения транспорта;
- Б. По правой стороне дороги;
- В. В попутном направлении движения транспорта;
- Г. По левой стороне проезжей части.

9. Можете ли вы выехать на автомагистраль на велосипеде?

- А. да;
- Б. нет;
- В. да, если скорость вашего движения будет больше 40 км/ч;
- Г. да, если вы едете вдвоем с товарищем на велосипедах.

10. Какое расстояние должно быть между группами велосипедистов в колонне?

- А. 50-60 метров;
- Б. 70-80 метров;
- В. 30-50 метров;
- Г. 80-100 метров.

11. К поражающим факторам взрыва относятся:

- А. высокая температура и волна прорыва;
- Б. осколочные поля и ударная волна;
- В. сильная загазованность местности.

12. Процесс горения протекает при наличии:

- А. горючего вещества, окислителя и источника воспламенения;
- Б. возможности для теплообмена;
- В. горючего вещества и восстановителя.

13. Поражающие факторы химических аварий с выбросом АХОВ – это:

- А. интенсивное излучение гамма-лучей, поражающее людей;
- Б. лучистый поток энергии;
- В. проникновение опасных веществ через органы дыхания и кожные покровы в организм человека;
- Г. выделение из облака зараженного воздуха раскаленных частиц, вызывающих ожоги.

14. Территория или акватория, в пределах которой распространены или куда принесены опасные химические вещества в концентрациях и количествах, создающих опасность для жизни и здоровья людей, животных и растений в течение определенного времени - это:

- А. очаг химического заражения;
- Б. зона химического заражения;
- В. область химического заражения;
- Г. территория заражения.

15. При герметизации помещений в случае аварий на ХОО с выбросом АХОВ необходимо:

- А. закрыть входные двери и окна, заклеить вентиляционные отверстия, уплотнить дверные проемы влажной тканью, заклеить и уплотнить подручными материалами оконные проемы;
- Б. закрыть, заклеить и уплотнить подручными материалами двери и окна;
- В. закрыть и уплотнить подручными материалами двери и окна, при этом ни в коем случае не заклеивать вентиляционные отверстия.

16. При аварии на химическом предприятии, если отсутствуют СИЗ, убежище и возможность выхода из зоны аварии, последовательность ваших действий:

- А. выключить радио, отойти от окон и дверей и загерметизировать жилище;
- Б. включить радио, перенести ценные вещи в подвал или отдельную комнату и подавать, сигналы о помощи;
- В. включить радио и прослушать информацию, закрыть окна и двери, входные двери закрыть плотной тканью и загерметизировать жилище.

17. При движении по зараженной радиоактивными веществами местности необходимо:

- А. периодически снимать СИЗОД и кожи и отряхивать их от пыли, двигаться по высокой траве и кустарнику, принимать пищу и пить только при ясной безветренной погоде;
- Б. находиться в СИЗ, избегать движения по высокой траве и кустарнику, без надобности не садиться и не прикасаться к местным предметам, не принимать пищу, не пить, не курить, не поднимать пыль и не ставить вещи на землю;
- В. находиться в СИЗ, периодически снимать и отряхивать их от пыли, двигаться по высокой траве и кустарнику, не принимать пищу, не пить, не курить, не поднимать пыль и не ставить вещи на землю;

18. Гидродинамические аварии – это:

- А. аварии на гидродинамических объектах, в результате которых могут произойти катастрофические аварии;
- Б. аварии на ХОО, в результате которых может произойти заражение воды;
- В. аварии, вызывающие повышенную влажность воздуха.

19. Каковы главные источники загрязнения подземных (грунтовых вод)?

- А. канализация;
- Б. мусорные свалки;
- В. нефть и нефтепродукты.

20. Какие места в городе могут быть экологически опасными?

- А. под линиями электропередач и в непосредственной близости к крупным предприятиям;
- Б. около школ и детских садов;

В. вблизи остановок общественного транспорта.

ОТВЕТЫ к проверочной работе по ОБЖ за 1 полугодие 8 класс

ВАРИАНТ 1

1. Задание № 1: выполнить тесты

1. Б, 2. В, 3. А, 4. Б, 5. А, 6. Г, 7. А, 8. Б, 9. В, 10. А, 11. А, 12. В, 13. Б, 14. А, 15. В, 16. Б, 17. А, 18. В, 19. Б, 20. А.

ВАРИАНТ 2

1. Задание № 1: выполнить тесты

1. Б, 2. А, 3. Б, 4. Г, 5. В, 6. А, 7. Б, 8. В, 9. Б, 10. Г, 11. Б, 12. А, 13. В, 14. Б, 15. А, 16. В, 17. Б, 18. А, 19. Б, 20. А.

Итоговая контрольная работа по ОБЖ за курс 8 класс

Часть «А»: тестовые задания.

1. Что такое пожар?

А. неконтролируемый процесс горения, причиняющий материальный ущерб, вред жизни и здоровью людей.

Б. Частный случай горения.

В. Химическая реакция окисления, сопровождающаяся выделением тепла и света

2. К поражающим факторам пожара относятся:

а) разрушение зданий и поражение людей за счет смещения поверхностных слоев земли;

б) интенсивное излучение гамма-лучей, поражающее людей;

в) образование облака зараженного воздуха.

г) открытый огонь, токсичные продукты горения;

3. Поражающие факторы химических аварий с выбросом АХОВ — это:

а) проникновение опасных веществ через органы дыхания и кожные покровы в организм человека;

б) интенсивное излучение гамма-лучей, поражающее людей;

в) лучистый поток энергии;

г) выделение из облака зараженного воздуха раскаленных частиц, вызывающих ожоги.

4. ***При герметизации помещений в случае аварий на ХОО с выбросом АХОВ необходимо:***

а) закрыть, заклеить и уплотнить подручными материалами двери и окна; в) закрыть и уплотнить подручными материалами двери и окна, при этом ни в коем случае не заклеивать вентиляционные отверстия.

б) закрыть входные двери и окна, заклеить вентиляционные отверстия, уплотнить дверные проемы влажной тканью, заклеить и уплотнить подручными материалами оконные проемы.

5. Аммиак — это:

а) бесцветный газ с резким удушливым запахом, легче воздуха;

б) бесцветный газ с резким запахом, тяжелее воздуха;

в) газ с удушливым неприятным запахом, напоминающим запах гнилых плодов.

6. Радиоактивные вещества:

а) моментально распространяются в атмосфере независимо от скорости и направления ветра, стелются по земле на небольшой высоте и могут распространяться на несколько десятков километров;

б) не имеют запаха, цвета, вкусовых качеств, не могут быть уничтожены химическим или каким-либо другим способом, способны вызвать поражение на расстоянии от источника;

в) имеют специфический запах сероводорода, интенсивность которого не зависит от внешних факторов, а определяется периодом полураспада данного вещества.

7. При движении по зараженной радиоактивными веществами местности необходимо:

а) периодически снимать средства индивидуальной защиты органов дыхания и кожи и отряхивать их от пыли, двигаться по высокой траве и кустарнику, принимать пищу и пить только при ясной безветренной погоде;

б) находиться в средствах индивидуальной защиты, периодически снимать их и отряхивать их от пыли, двигаться по высокой траве и кустарнику, не принимать пищу, не пить, не курить, не поднимать пыль и не ставить вещи на землю.

в) находиться в средствах индивидуальной защиты, избегать движения по высокой траве и кустарнику, без надобности не садиться и не прикасаться к местным предметам, не принимать пищу, не пить, не курить, не поднимать пыль и не ставить вещи на землю;

8. Гидродинамические аварии — это:

а) аварии на гидродинамических объектах, в результате которых могут произойти катастрофические затопления;

б) аварии на химически опасных объектах, в результате которых может произойти заражение воды;

в) аварии на пожаро-, взрывоопасных объектах, в результате которых может произойти взрыв.

9. Сточные воды представляют опасность для здоровья населения, так как могут:

а) являться источником распространения тяжелых инфекционных заболеваний, содержать яйца и личинки глистов

б) вызвать гидродинамические аварии и значительные затопления территорий;

в) стать источником загрязнения искусственных водоемов.

10. Здоровый образ жизни — это:

а) индивидуальная система поведения человека, направленная на сохранение и укрепление здоровья;

б) мировоззрение человека, которое складывается из знаний о здоровье;

в) система жизнедеятельности человека, в которой главным составляющим является отказ от вредных привычек.

11. Вы играли с друзьями на улице. Вдруг на заводах и предприятиях загудели гудки.

В жилом районе включили сирену. Ваши действия:

а) направиться домой, включить радио или телевизор на местной программе, выслушать информацию и выполнить содержащиеся в ней указания;

б) немедленно пойти домой и уточнить у родителей или соседей, что произошло в микрорайоне, городе, стране;

в) продолжить игру, не обращая внимания на происходящее вокруг вас.

12. При объявлении эвакуации граждане обязаны взять с собой:



а) личные вещи, документы, продукты питания, хозяйственные и туалетные принадлежности, необходимый ремонтный инструмент


б) личные вещи, документы, продукты питания, туалетные принадлежности, средства индивидуальной защиты;

в) документы, продукты питания, спальные и туалетные принадлежности, средства индивидуальной защиты.

Часть «В»

Определите группу дорожных знаков и точное название





Часть «С»

Перечислите основные правила для пешеходов.

Ответы к контрольной работе:

Часть «А»

1	2	3	4	5	6	7	8	9	0	1	1	1
а	г	а	б	а	б	в	а	а	а	а	а	б

Часть «В»

1. Предупреждающие знаки: искусственная неровность.
2. Запрещающие знаки: въезд запрещён.
3. Знаки приоритета: главная дорога.
4. Знаки дополнительной информации (таблички): слепые пешеходы.
5. Знаки особых предписаний: пешеходный переход.

Часть «С»

1. Пешеходы должны двигаться по тротуарам или пешеходным дорожкам, а при их отсутствии по обочинам. Пешеходы, перевозящие или переносящие громоздкие предметы, а также лица, передвигающиеся в инвалидных колясках без двигателя, могут двигаться по краю проезжей части, если их движение по тротуарам или обочинам создает помехи для других пешеходов.

При отсутствии тротуаров, пешеходных дорожек или обочин, а также в случае невозможности двигаться по ним, пешеходы могут двигаться по велосипедной дорожке или идти в один ряд по краю проезжей части (на дорогах с разделительной полосой — по внешнему краю проезжей части).

При движении по краю проезжей части пешеходы должны идти навстречу движению транспортных средств. Лица, передвигающиеся в инвалидных колясках без двигателя, ведущие мотоцикл, мопед, велосипед, в этих случаях должны следовать по ходу движения транспортных средств.

При движении по обочинам или краю проезжей части в темное время суток или в условиях недостаточной видимости пешеходам рекомендуется иметь при себе предметы со световозвращающими элементами и обеспечивать видимость этих предметов водителями транспортных средств.

2. Движение организованных пеших колонн по проезжей части разрешается только по направлению движения транспортных средств по правой стороне не более чем по четыре человека в ряд. Спереди и сзади колонны с левой стороны должны находиться сопровождающие с красными флажками, а в темное время суток и в условиях недостаточной видимости — с включенными фонарями: спереди — белого цвета, сзади — красного.

Группы детей разрешается водить только по тротуарам и пешеходным дорожкам, а при их отсутствии — и по обочинам, но лишь в светлое время суток и только в сопровождении взрослых.

3. Пешеходы должны пересекать проезжую часть по пешеходным переходам, в том числе по подземным и надземным, а при их отсутствии — на перекрестках по линии тротуаров или обочин.

При отсутствии в зоне видимости перехода или перекрестка разрешается переходить дорогу под прямым углом к краю проезжей части на участках без разделительной полосы и ограждений там, где она хорошо просматривается в обе стороны.

4. В местах, где движение регулируется, пешеходы должны руководствоваться сигналами регулировщика или пешеходного светофора, а при его отсутствии — транспортного светофора.

5. На нерегулируемых пешеходных переходах пешеходы могут выходить на проезжую часть после того, как оценят расстояние до приближающихся транспортных средств, их скорость и убедятся, что переход будет для них безопасен. При пересечении проезжей части вне пешеходного перехода пешеходы, кроме того, не должны создавать помех для движения транспортных средств и выходить из-за стоящего транспортного средства или иного препятствия, ограничивающего обзорность, не убедившись в отсутствии приближающихся транспортных средств.

6. Выйдя на проезжую часть, пешеходы не должны задерживаться или останавливаться, если это не связано с обеспечением безопасности движения. Пешеходы, не успевшие закончить переход, должны остановиться на линии, разделяющей транспортные потоки противоположных направлений. Продолжать переход можно, лишь убедившись в безопасности дальнейшего движения и с учетом сигнала светофора (регулировщика).

7. При приближении транспортных средств с включенным проблесковым маячком синего цвета (синего и красного цветов) и специальным звуковым сигналом пешеходы обязаны воздержаться от перехода проезжей части, а пешеходы, находящиеся на ней, должны незамедлительно освободить проезжую часть.

8. Ожидать маршрутное транспортное средство и такси разрешается только на приподнятых над проезжей частью посадочных площадках, а при их отсутствии — на тротуаре или обочине. В местах остановок маршрутных транспортных средств, не оборудованных приподнятыми посадочными площадками, разрешается выходить на проезжую часть для посадки в транспортное средство лишь после его остановки. После высадки необходимо, не задерживаясь, освободить проезжую часть.

ФОНД ОЦЕНОЧНЫХ СРЕДСТВ
по учебному предмету

МУЗЫКА

для обучающихся 5-7 классов

Критерии оценки текущего и итогового контроля по предмету «Музыка»

(с учетом деятельности и программных требований)

Слушание музыки

Параметры	Критерии		
	«3»	«4»	«5»
<i>Музыкальная эмоциональность, активность, участие в диалоге</i>	При слушании ребенок рассеян, невнимателен. Не проявляет интереса к музыке.	К слушанию музыки проявляет не всегда устойчивый интерес	Любит, понимает музыку. Внимателен и активен при обсуждении музыкальных произведений.
<i>Распознавание музыкальных жанров, средств музыкальной выразительности, элементов строения музыкальной речи, музыкальных форм</i>	Суждения о музыке односложны. Распознавание музыкальных жанров, средств музыкальной выразительности, элементов строения музыкальной речи, музыкальных форм, выполнены с помощью учителя	Восприятие музыкального образа на уровне переживания. Распознавание музыкальных жанров, средств музыкальной выразительности, элементов строения музыкальной речи, музыкальных форм выполнены самостоятельно, но с 1-2 наводящими вопросами	Восприятие музыкального образа на уровне переживания. Распознавание музыкальных жанров, средств музыкальной выразительности, элементов строения музыкальной речи, музыкальных форм, высказанное суждение обосновано
<i>Узнавание музыкального произведения, (музыкальная викторина – устная или письменная)</i>	Не более 50% ответов на музыкальной викторине. Ответы обрывочные, неполные, показывают незнание автора или названия произведения, музыкального жанра произведения	80-60% правильных ответов на музыкальной викторине. Ошибки при определении автора музыкального произведения, музыкального жанра	100-90% правильных ответов на музыкальной викторине. Правильное и полное определение названия, автора музыкального произведения, музыкального жанра

Освоение и систематизация знаний о музыке

Параметры	Критерии		
	«3»	«4»	«5»
<i>Знание музыкальной литературы</i>	Учащийся слабо знает основной материал. На поставленные	Учащийся знает основной материал и отвечает с 1-2 наводящими	Учащийся твердо знает основной материал, ознакомился с

	вопросы отвечает односложно, только при помощи учителя	вопросами	дополнительной литературой по проблеме, твердо последовательно и исчерпывающе отвечает на поставленные вопросы
<i>Знание терминологии, элементов музыкальной грамоты</i>	Задание выполнено менее чем на 50%, допущены ошибки, влияющие на качество работы	Задание выполнено на 60-70%, допущены незначительные ошибки	Задание выполнено на 90-100% без ошибок, влияющих на качество

Выполнение домашнего задания

Критерии		
«3»	«4»	«5»
В работе допущены ошибки, влияющие на качество выполненной работы	В работе допущены незначительные ошибки, дополнительная литература не использовалась	При выполнении работы использовалась дополнительная литература, проблема освещена последовательно и исчерпывающе

Тест №1 5 класс.

1. **Подчеркнуть средства выразительности, характерные для изобразительного искусства** (живописный рисунок; колорит, мелодическая линия, штрих, композиция, ритмический рисунок, графическая линия, звуковысотный рисунок, интонация, цветовая гамма, звуковая палитра, ритм).

2. **Подчеркнуть средства выразительности, характерные для музыкального искусства** (живописный рисунок, колорит, мелодическая линия, штрих, композиция, ритмический рисунок, графическая линия, звуковысотный рисунок, интонация, цветовая гамма, звуковая палитра, ритм).

3. **Кто написал кантату «Александр Невский»** (П.Чайковский, М.Мусоргский, С.Прокофьев, А.Лядов, Н.А.Римский-Корсаков, Г.Свиридов, А.Бородин, С.Рахманинов).

4. **Кто автор романсов «Островок» и «Весенние воды»** (П.Чайковский, А.Бородин, М.Мусоргский, С.Прокофьев, Н.А.Римский-Корсаков, А.Лядов, С.Рахманинов Г.Свиридов).

5. **Кто автор балетов «Щелкунчик», «Лебединое озеро», «Спящая красавица»** (А.Бородин, М.Мусоргский, С.Прокофьев, Н.А.Римский-Корсаков, П.Чайковский, А.Лядов, С.Рахманинов Г.Свиридов).

6. **Определить музыкальный жанр - это слово французского происхождения, а на латинском языке означает танцую:** (опера, кантата, балет, сюита, реквием, либретто, соната, концерт, романс, вокализ, баллада, симфония).

7. **Определить музыкальный жанр – это слово имеет итальянское происхождение и переводится как труд, дело, сочинение:** (опера, кантата, балет, романс, вокализ, сюита, реквием, либретто, соната, концерт, баллада, симфония).

8. **В переводе с итальянского слово означает книжечка и в основу его положен какой-либо исторический факт или литературное произведение:** (поэма, роман, соната, симфония, романс, баллада, реквием, вокализ, кантата, либретто, опера, балет, сюита).

9. Музыкальное произведение траурного характера для хора с оркестром, в переводе с латинского означает покой, отдых, успокоение (опера, кантата, балет, сюита, реквием, либретто, соната, концерт, романс, вокализ, баллада, симфония).

10. Концертное произведение для пения с инструментальным сопровождением (опера, кантата, балет, сюита, реквием, либретто, соната, концерт, романс, вокализ, баллада, симфония).

11. Кто автор оперы «Садко»? (П. Чайковский, А. Бородин, М. Мусоргский, С. Прокофьев, Н. А. Римский-Корсаков, А. Лядов, С. Рахманинов Г. Свиридов).

12. Подчеркнуть струнные музыкальные инструменты: (гитара, скрипка, баян, аккордеон, флейта, домра, балалайка, труба, кларнет, гусли, виолончель, арфа, контрабас, тромбон, гобой, альт).

Тестовая викторина 6 класс.

1. Музыка, которая предназначалась для домашнего музицирования или для исполнения в небольших помещениях (вокальная, инструментальная, программная, камерная, симфоническая, непрограммная).

2. Подчеркните произведения, которые относятся к программной музыке (вальс, симфоническая сказка «Петя и волк», полонез, сюита «Картинки с выставки», увертюра-фантазия «Ромео и Джульетта», соната, музыкальные иллюстрации к повести Пушкина «Метель», симфония № 40, увертюра «Эгмонт», сюита «Кикимора», баллада, марш).

3. Подчеркните жанры вокальной музыки (песня, танец, серенада «Песнь моя», марш, романс, вокализ, хоровой концерт, кантата «Снег идет», опера, песня без слов, вокальная баллада, балет, оратория, соната, симфония).

4. Подчеркните жанры инструментальной музыки (песня, танец, серенада «Песнь моя», марш, романс, хоровой концерт, песня без слов, вокализ, кантата «Снег идет», опера, вокальная баллада, балет, оратория, соната, симфония).

5. Композитор, который возродил жанр вокальной баллады, написал балладу «Лесной царь» (Ф. Шопен, Р. Шуман, Ф. Шуберт, А. Шнитке, П. Чайковский, Г. Свиридов, А. Вивальди, В. Моцарт).

6. Автор музыкальных иллюстраций к повести А. С. Пушкина «Метель» (Ф. Шопен, Р. Шуман, Ф. Шуберт, А. Шнитке, П. Чайковский, Г. Свиридов, А. Вивальди, В. Моцарт).

7. Подчеркнуть струнные музыкальные инструменты: (гитара, скрипка, баян, аккордеон, флейта, домра, балалайка, труба, кларнет, гусли, виолончель, арфа, контрабас, тромбон, гобой, альт).

8. Подчеркнуть русские народные музыкальные инструменты: (труба, дудочка, гитара, орган, флейта, балалайка, рожок, домра, баян, скрипка, труба, гусли).

9. Кто автор знаменитого реквиема «Лакримозы» (Ф. Шопен, Р. Шуман, Ф. Шуберт, А. Шнитке, П. Чайковский, Г. Свиридов, А. Вивальди, В. Моцарт).

10. Определить музыкальный жанр – это слово имеет итальянское происхождение и переводится как труд, дело, сочинение: (опера, кантата, балет, романс, вокализ, сюита, реквием, либретто, соната, концерт, баллада, симфония).

11. В переводе с итальянского слово означает книжечка и в основу его положен какой-либо исторический факт или литературное произведение: (поэма, роман, соната, симфония, романс, баллада, реквием, вокализ, кантата, либретто, опера, балет, сюита).

12. Музыкальное произведение траурного характера для хора с оркестром, в переводе с латинского означает покой, отдых, успокоение (опера, кантата, балет, сюита, реквием, либретто, соната, концерт, романс, вокализ, баллада, симфония).

Тестовая викторина 7 класс.

1. Определить музыкальный жанр - это слово французского происхождения, а на латинском языке означает танцюю: (опера, кантата, балет, сюита, реквием, либретто, соната, концерт, романс, вокализ, баллада, симфония).

2. Определить музыкальный жанр – это слово имеет итальянское происхождение и переводится как труд, дело, сочинение: (опера, кантата, балет, романс, вокализ, сюита, реквием, либретто, соната, концерт, баллада, симфония).

3. Многочастное циклическое произведение, состоящее из трех частей, предназначенное для одного или двух инструментов (симфония, баллада, соната, сюита, оратория, опера, кантата).

4. Кто автор «Сюиты в старинном стиле»? (В.Моцарт, Р.Щедрин, Э.Уэббер, А.Шнитке, Ф.Шопен, Ф.Лист, Й.Гайдн, И.Бах).

5. Кто автор рок-оперы «Иисус Христос – суперзвезда» (В.Моцарт, А.Шнитке, Ф.Шопен, Ф.Лист, Э.Уэббер, Р.Щедрин, Й.Гайдн, И.Бах).

6. Кто автор балета «Кармен – сюиты»? (В.Моцарт, А.Шнитке, Р.Щедрин, Ф.Шопен, Ф.Лист, Э.Уэббер, Й.Гайдн, И.Бах).

7. Музыка, которая предназначалась для домашнего музицирования или для исполнения в небольших помещениях (вокальная, инструментальная, программная, камерная, симфоническая, непрограммная).

8. Подчеркнуть струнные музыкальные инструменты: (гитара, скрипка, баян, аккордеон, флейта, домра, балалайка, труба, кларнет, гусли, виолончель, арфа, контрабас, тромбон, гобой, альт).

9. Подчеркнуть ударные шумовые музыкальные инструменты: (барабан, домра, труба, колокольчик, бубен, ксилофон, валторна, туба, баян, литавры, бубенцы, металлофон).

10. Подчеркнуть русские народные музыкальные инструменты: (труба, дудочка, гитара, орган, флейта, балалайка, рожок, домра, баян, скрипка, туба, гусли).

11. Подчеркните жанры вокальной музыки (песня, танец, серенада «Песнь моя», марш, романс, вокализ, хоровой концерт, кантата «Снег идет», опера, песня без слов, вокальная баллада, балет, оратория, соната, симфония).

12. Подчеркните жанры инструментальной музыки (песня, танец, серенада «Песнь моя», марш, романс, хоровой концерт, вокализ, кантата «Снег идет», опера, вокальная баллада, балет, песня без слов, оратория, соната, симфония).

Тестовая викторина 8 класс.

1. Подчеркните жанры вокальной музыки (песня, танец, серенада «Песнь моя», марш, романс, вокализ, хоровой концерт, кантата «Снег идет», опера, песня без слов, вокальная баллада, балет, оратория, соната, симфония).

2. Подчеркните жанры инструментальной музыки (песня, танец, серенада «Песнь моя», марш, романс, хоровой концерт, вокализ, кантата «Снег идет», опера, вокальная баллада, балет, песня без слов, оратория, соната, симфония).

3. Музыкальное произведение траурного характера для хора с оркестром, в переводе с латинского означает покой, отдых, успокоение (опера, кантата, балет, сюита, реквием, либретто, соната, концерт, романс, вокализ, баллада, симфония).

4. Музыка, которая предназначалась для домашнего музицирования или для исполнения в небольших помещениях (вокальная, инструментальная, программная, камерная, симфоническая, непрограммная).

5. Подчеркнуть струнные музыкальные инструменты: (гитара, скрипка, баян, аккордеон, флейта, домра, балалайка, труба, кларнет, гусли, виолончель, арфа, контрабас, тромбон, гобой, альт).

6. Подчеркнуть русские народные музыкальные инструменты: (труба, дудочка, гитара, орган, флейта, балалайка, рожок, домра, баян, скрипка, туба, гусли).

7. Определить музыкальный жанр - это слово французского происхождения, а на латинском языке означает *танцюю*: (опера, кантата, балет, сюита, реквием, либретто, соната, концерт, романс, вокализ, баллада, симфония).

8. Определить музыкальный жанр – это слово имеет итальянское происхождение и переводится как *труд, дело, сочинение*: (опера, кантата, балет, романс, вокализ, сюита, реквием, либретто, соната, концерт, баллада, симфония).

9. Подчеркнуть композиторов – классиков (И.Бах, Й.Гайдн, Ф.Шуберт, К.Дебюсси, Л.Бетховен, Ф.Шопен, А.Вивальди, Р.Шуман, Гендель, М.Равель, В.Моцарт, Ф.Лист, П.Чайковский).

10. Подчеркнуть композиторов эпохи Барокко (И.Бах, Й.Гайдн, Ф.Шуберт, Л.Бетховен, Ф.Шопен, М.Равель, А.Вивальди, К.Дебюсси, Р.Шуман, Гендель, В.Моцарт, Ф.Лист, П.Чайковский).

11. Подчеркнуть композиторов – романтиков (И.Бах, Й.Гайдн, Ф.Шуберт, М.Равель, Л.Бетховен, Ф.Шопен, А.Вивальди, Р.Шуман, К.Дебюсси, Гендель, В.Моцарт, Ф.Лист, П.Чайковский).

12. Подчеркнуть композиторов – импрессионистов (И.Бах, Й.Гайдн, М.Равель, Ф.Шуберт, Л.Бетховен, Ф.Шопен, А.Вивальди, Р.Шуман, К.Дебюсси, Гендель, В.Моцарт, Ф.Лист, П.Чайковский).

Критерии оценки контроля по предмету «Музыка»

Оценка «5» ставится:

Не менее 100-90% правильных ответов на музыкальной викторине;

Не менее 9 правильных ответов в тесте;

Художественное исполнение вокального номера;

Оценка «4» ставится:

80-60% правильных ответов на музыкальной викторине;

6-8 правильных ответов в тесте;

Интонационно-ритмически и дикционно точное исполнение вокального номера;

Оценка «3» ставится:

Не более 50% правильных ответов на музыкальной викторине;

Не более 5 правильных ответов в тесте;

Не точное и не эмоциональное исполнение вокального номера.

Одним из важных моментов в оценивании учащихся на уроках музыки является активное вовлечение самого обучающегося в этот процесс. Когда учащиеся самостоятельно могут оценить свою работу, сверить достигнутый учащимся уровень с определенным минимум требований, заложенных в тот или иной учебный курс, только тогда они смогут самостоятельно выстроить свой путь к самопознанию и самосовершенствованию.

ФОНД ОЦЕНОЧНЫХ СРЕДСТВ
по учебному предмету

ТЕХНОЛОГИЯ

для обучающихся 5-7 классов

5 класс

1. Какие требования относятся к санитарно-гигиеническим?

- а) включайте и выключайте приборы сухими руками
- б) руки мойте с мылом
- в) перед включением электроприбора проверьте исправность

2. Что относится к правилам безопасности работ:

- а) наденьте фартук и косынку
- б) крышку кастрюли снимать прихваткой, от себя в сторону
- в) рукава одежды закатайте

3. Кулинария – это:

- а) наука или искусство
- б) помещение
- в) кафетерий

4. Хлеб для бутербродов нарезают:

- а) 5мм
- б) 1см
- в) 2см

5. Открытые бутерброды – это:

- а) продукт не виден
- б) продукт виден

6. Простые бутерброды – это:

- а) используют один вид продукта
- б) используют несколько видов продуктов

7. Какие продукты богаты витаминами:

- а) овощи
- б) крупы
- в) мясо

8. Приготовление блюда в большом количестве воды называется:

- а) тушение
- б) жаренье
- в) варка

9. К видам первичной обработки овощей относится:

- а) сушка
- б) чистка
- в) сортировка
- г) промывание

10. К горячим напиткам относятся:

- а) чай
- б) морс
- в) кисель
- г) какао

11. Волокна растительного происхождения получают из:

- а) крапивы
- б) льна
- в) шерсти
- г) хлопка

12. Долевая нить при растяжении:

- а) изменяет свою длину
- б) не изменяет своей длины

13. Процесс получения ткани из ниток путём их переплетения называется:

- а) прядением
- б) ткачеством
- в) отделкой

14. К гигиеническим свойствам тканей относятся:

- а) гигроскопичность
- б) прочность
- в) пылеёмкость

15. Ткань окрашенная в один цвет, называется:

- а) однотонная
- б) отбеленная
- в) гладкоокрашенная
- г) напечатанная

16. Какие мерки записывают в половинном размере:

- а) Ди
- б) Ст
- в) Сб

17. От какой мерки зависит ширина нижней части фартука? _____

18. Мерки снимаю сстороны фигуры:

- а) правой
- в) левой

19. Измерение мерки полуобхват талии выполняется:

- а) горизонтально сзади на уровне талии, между наиболее вдавленными точками на боковой поверхности туловища;
- б) горизонтально вокруг туловища на уровне талии;
- в) горизонтально вокруг туловища на уровне туловища при полном выдохе.

20. Выкройка – это:

- а) чертёж на бумаге
- б) детали фартука из ткани
- в) чертёж, вырезанный из бумаги

21. Стрелка на выкройке означает:

- а) направление долевой нити
- б) направление поперечной нити

22. Напишите название элементов и узлов, через которые заправляется верхняя нить.

23. В бытовой швейной машине имеются регуляторы:

- а) ширины стежка
- б) длины стежка
- в) натяжения верхней нити

24. При работе на швейной машине, что нужно сделать с волосами:

- а) волосы убрать под косынку; б) распустить

Ответы 5 класс

- 1) б

- 2) б
- 3) а
- 4) б
- 5) б
- 6) а
- 7) а
- 8) в
- 9) б, в, г
- 10) а, г
- 11) а, б, г
- 12) б
- 13) б
- 14) а, б
- 15) а, в
- 16) б, в
- 17) Сб
- 18) с правой
- 19) б
- 20) в
- 21) а
- 22) катушечный стержень, нитенаправитель, регулятор натяжения верхней нити, компенсационная пружина, нитепритягиватель, нитенаправитель^{2,3}, игла.
- 23) б, в
- 24) а

6 класс

1. Выпишите все санитарно – гигиенические требования:

- а) руки мойте с мылом;
- б) проверьте исправность шнура перед выключением электроприбора;
- в) наденьте фартук;
- г) уберите волосы под головной убор;
- д) включайте и выключайте электроприборы сухими руками

2. Какие продукты получают из молока?

- а) творог
- б) масло сливочное
- в) сметану
- г) кефир
- д) сырники

3. Кисломолочными продуктами являются:

- а) молоко
- б) кефир
- в) мороженое
- г) сметана

4. Каши можно варить:

- а) на молоке
- б) на воде
- в) на киселе
- г) на компоте

5. Манную крупу вырабатывают из зерновой культуры:

- а) просо
- б) овёс
- в) пшеница

6. Какие макаронные изделия вы отнесёте к трубчатым?

- а) вермишель
- б) макароны
- в) лапша

7. Какие макаронные изделия варятся 12 – 15 минут?

- а) макароны
- б) вермишель
- в) лапша

8. Макароны вырабатывают из:

- а) мелких сортов пшеницы
- б) средних сортов пшеницы
- в) твёрдых сортов пшеницы

9. нарисовать символы

- ручная стирка разрешена при t не выше 40°C
- не отбеливать
- сухая чистка запрещена
- гладить при t не более 150°C
- не гладить

10. Что относится к ежедневной уборке:

- а) проветривание
- б) зарядка
- в) уборка постели
- г) протираание пыли
- д) чистка обуви
- ж) влажная уборка пола в кухне

11. Материалы и инструменты для вязания спицами:

- а) спицы
- б) крючок
- в) пряжа
- г) наперсток

12. Нарисовать условные обозначения лицевой и изнаночной петель.

13. Дать определение что такое «раппорт»

14. Волокна растительного и животного происхождения относятся к волокнам:

- а) искусственным;
- б) синтетическим;
- в) натуральным;

15. Природный цвет волокон шерсти бывает:

- а) белый;
- б) черный;
- в) оранжевый;
- г) коричневый;
- д) серый;

16. К технологическим свойствам тканей относится:

- а) прочность;
- б) драпируемость
- в) раздвижка нитей в ткани;
- г) усадка;
- д) осыпаемость;

17. В бытовой швейной машине имеются регуляторы:

- а) длины стежка;
- б) ширина стежка;
- в) ширина зигзага;
- г) натяжения верхней нити;

18. Обрыв верхней нити может произойти по причине:

- а) неправильного положения прижимной лапки;
- б) слишком большого натяжения верхней нити;
- в) неправильной заправки верхней нити;
- г) вставленного не до упора челночного устройства шпульного колпачка;

19. При снятии мерок записывают полностью (не делят пополам) величины:

- а) Ди;
- б) Ст;
- в) Сб;
- г) Ог;
- д) Сш;

20. Мерки снимают с _____ стороны фигуры.

- а) правой;
- б) левой;

21. Снятие мерки «полуобхват талии» выполняется:

- а) горизонтально сзади на уровне талии, между наиболее вдавленными точками на боковой поверхности туловища;
- б) горизонтально вокруг туловища на уровне талии;
- в) горизонтально вокруг туловища на уровне талии на полном выдохе.

22. Мерку Сб снимают:

- а) для определения длины пояса;
- б) для определения длины изделия;
- в) для определения ширины изделия;

23. Установите соответствие между термином и его определением. Напишите возле цифры из левого столбца соответствующую ей букву из правого столбца.

Термин

Значение термина

1. Шов

а) последовательный ряд стежков;

2. Стежок

б) расстояние между двумя проколами иглы

3. Строчка

в) последовательность стежков, выполненных для соединения деталей изделия друг с другом

24. Стрелка на листе выкроек означает:

а) направление долевой нити;

б) направление поперечной нити;

25. Раскрой- это:

а) вырезание бумажных деталей швейного изделия, полученных в соответствии с чертежом;

б) процесс получения тканевых деталей путем их вырезания из куска ткани;

в) процесс получения тканевых деталей путем вырезания из куска ткани в соответствии с деталями выкройки и с учетом припуска на швы.

26.Сметывание- это:

а) временное соединение мелкой детали с крупной или не основной детали с основной стежками временного назначения;

б) соединение двух деталей, примерно равных по величине, по намеченным линиям стежками временного назначения;

в) закрепление подогнутого края детали, складок, вытачек, защипов стежками временного назначения

Ответы 6 класс

1) а, в, г

2) а, б, в, г

3) б, г

4) а, б

5) в

6) б

7) б

8) в

9)

ручная стирка разрешена при t не выше 40°C

- не отбеливать
- сухая чистка запрещена

- гладить при t не более 150°C
- не гладить

10 . а,в,г,ж.

11. а, в

12. «I»лицевая; «--» изнаночная

13. Раппорт это – повторяющаяся часть орнамента.

14. в

15. а, б, г, д

16. в, г, д

17. а, в, г

18. б, в, г, д

19. а, г

20. а

21. б

22. в

23. 1-в, 2-б, 3-а.

24. а

25. в

26. б

7 класс

1. Мороженую рыбу следует оттаивать:

- а) в теплой воде;
- б) в холодной воде;
- в) в микроволновой печи;
- г) в духовом шкафу;
- д) на столе при комнатной температуре?

2. К мясным продуктам относятся:

- а) печень
- б) сердце
- в) язык
- г) свинина
- д) говядина

3. Макароны при варке засыпают в кастрюлю:

- а) с холодной водой
- б) с горячей водой
- в) с теплой водой
- г) с кипящей водой

4. К домашним видам заготовок относится:

- а) консервирование
- б) варка
- в) компот
- г) варенье

д) замораживание

5. Комнатные растения по степени освещения разделяют на:

6. При посадке комнатных растений на дно горшка кладут:

а) камни

б) гальку

в) керамзит

г) песок

7. Перечислить инструменты для вязания крючком

8. Написать условные обозначения:

а) воздушная петля

б) полустолбик

в) столбик без накида

г) столбик с накидом

9. Поломка машинной иглы может произойти, если:

а) игла имеет ржавый налет

б) игла погнута

в) игла вставлена в иглодержатель до упора

г) игла вставлена в иглодержатель не до упора

д) шпульный колпачок вставлен в челночное устройство не до упора

10. Текстильные волокна делятся на натуральные и:

а) растительные

б) минеральные

в) химические

г) синтетические

д) искусственные

11. Укажите цифрами в левом столбце правильную последовательность действий при начале работы на швейной машине с электрическим приводом.

А. Опустить прижимную лапку

Б. Вставить шпульку в шпульной колпачок

В. Заправить верхнюю нить

Г. Вытянуть нижнюю нить вверх через отверстие в игольной пластине

Д. Придерживая верхнюю и нижнюю нити левой рукой, сделать 2- 3 стежка, поворачивая на себя правой рукой маховое колесо

Е. Плавно нажать ногой на педаль для получения требуемой скорости шитья

Ж. Вставить шпульной колпачок в челночное устройство

12. Юбки по конструкции бывают:

а) прямые

б) клиньевые

в) диагональные

г) конические

13. Размер женских юбок определяется:

- а) по обхвату шеи
- б) по обхвату груди
- в) по обхвату бедер
- г) по обхвату талии
- д) по росту

14. При расчете суммы вытачек на юбке учитываются мерки:

- а) Сг
- б) Ди
- в) Ст
- г) Сб
- д) Оп

15. Прибавка- это:

- а) величина, необходимая при обработке изделия машинными швами, выраженная в сантиметрах и учитываемая при раскрое;
- б) Величина, прибавляемая к размеру мерки на свободное облегание одежды.

16. Разутюжить- это:

- а) удалить замины на тканях и деталях изделия;
- б) отогнуть припуски шва на одну сторону и закрепить их в этом положении;
- в) уменьшить толщину шва, сгиба или края детали;
- г) разложить припуски шва на две стороны и закрепить их в этом положении.

17.Перевод выкройки на ткань осуществляется при помощи:

- а) сметочных стежков;
- б) копировальных стежков;
- в) портновского мела;
- г) косых стежков;

18. Ширина ткани- это:

- а) расстояние, равное длине уточной нити;
- б) расстояние от кромки до кромки;
- в) расстояние, равное длине основной нити.

19. Направление долевой нити учитывают:

- а) для наиболее экономного раскроя ткани;
- б) чтобы избежать вытягивания изделия в процессе носки;
- в) чтобы изделие меньше сминалось.

20. Укажите цифрами в левом столбце правильную последовательность технологических операций при раскрое швейного изделия:

- А. Сколоть ткань булавками
- Б. Разметить припуски на обработку
- В. Определить лицевую сторону ткани
- Г. Нанести контрольные линии и точки
- Д. Обвести детали по контуру
- Е. Вырезать детали изделия из ткани

Ж. Определить долевую нить

З. Приколоть крупные и мелкие детали

И. Разложить крупные и мелкие детали

21. Перечислите основные детали прямой юбки:

- а) пояс;
- б) карман;
- в) переднее полотнище;
- г) замок;
- д) заднее полотнище;

22. К какой группе одежды относится юбка?

- а) плечевая
- б) поясная;
- в) верхняя;

23. Какое устройство используется при влажно- тепловой обработке:

- а) стиральная доска;
- б) гладильная доска;
- в) разделочная доска;

Ответы 7 класс

- 1. д)
- 2. а) б) в)
- 3. г)
- 4. а) в) г) д)
- 5. светлюбивые, теневыносливые, тенелюбивые;
- 6. а) в)
- 7. Крючок, пряжа
- 8. Воздушная петля – О

Полустолбик - +

Столбик без накида – X

Столбик с накидом – I

- 9. б) г) д)
- 10. а) в) г) д)
- 11. 1-Б; 2-Ж; 3-В; 4-Г; 5-А; 6-Д; 7-Е;
- 12. а) б) г)
- 13. в)
- 14. в) г)
- 15. б)
- 16. г)
- 17. б) в)
- 18. б)
- 19. б)
- 20. 1-Ж; 2-В; 3-А; 4-И; 5-З; 6-Д; 7-Б; 8-Г; 9-Е;
- 21. а) в) г) д)
- 22. б)
- 23. б)

8 класс

1. Основным источником энергии в процессе жизнедеятельности человека являются:

- а) жиры
- б) белки
- в) витамины
- г) углеводы
- д) минеральные соли

2. Приготовление пищи в кипящей жидкости или в атмосфере водяного пара . Этот способ тепловой обработки называется _____

3. Источники снабжения организма человека углеводами:

- а) мясо
- б) рыба
- в) птица
- г) овощи
- д) фрукты
- е) хлеб

4. Установите соответствие действия минералов в организме человека:

- 1. Кальций
А. участвует в работе щитовидной железы
- 2. Железо
Б. участвует в построении костной ткани
- 3. Йод
В. регулирует водный баланс
- 4. Натрий
Г. нормализует состав крови

5. Картофельное пюре нельзя разбавлять _____ молоком, иначе оно преобретет серый цвет

- а) холодным
- б) горячим
- в) пастеризованным

6. Если доходы превышают расходы, то бюджет считается:

- а) избыточным
- б) сбалансированным
- в) совокупным
- г) дефицитным

7. Бюджет семьи – это:

8. Какова основная цель предпринимательской деятельности:

9. Перечислите источники информации о товарах:

10. Текстильные волокна делятся на натуральные и:

- а) растительные
- б) минеральные
- в) химические
- г) синтетические

д) искусственные

11. Обрыв верхней нити может произойти по причине:

- а) неправильного положения прижимной лапки;
- б) слишком большого натяжения верхней нити;
- в) неправильной заправки верхней нити;
- г) вставленного не до упора челночного устройства шпульного колпачка;

12. Винт в шпульном колпачке колпачке нужен

- а) для регулирования натяжения верхней нити
- б) для регулирования нижней нити
- в) для соединения деталей челнока в единое целое

13. К швейным изделиям плечевой группы относится:

- а) юбка- брюки
- б) сарафан
- в) платье
- в) комбинезон
- г) жилет

14. При снятии в половинном размере записывается мерка:

- а) Сш
- б) Оп
- в) С т
- г) Сб
- д) Ди

15. Установите соответствие между названием мерки и ее условным обозначением. Напишите возле цифры из левого столбца соответствующую ей букву из правого столбца.

Условные обозначения мерок

Названия мерок

1. Сг II

а) Длина спины до талии

2. Сб

б) ширина спинки

3. Оп

в) Полуобхват груди второй

4. Дст

г) Полуобхват талии

5. Ст

д) Полуобхват бедер

6. Шс

е) Обхват плеча

16. Для построения чертежа ночной сорочки необходимо снять мерки:

- а) Ди
- б) Вс
- в) Ст
- г) СгII
- д) Сб

е) Оп

17.Снятие мерки СгШвыполняется:

- а) горизонтально по линии бедер с учетом выступа живота
- б) спереди- выше грудных желез
- в) спереди- горизонтально, по наиболее выступающим точкам грудных желез
- г) от линии талии до 7-го шейного позвонка

18. После выполнения машинной строчки концы нитей:

- а) выводят на изнаночную сторону и завязывают узелком
- б) выводят на изнаночную сторону и закрепляют 3-4 ручными стежками
- в) закрепляют обратным ходом швейной машины

19. Контрольные линии на деталях кроя прокладывают стежками:

- а) сметочными
- б) копировальными
- в) косыми

20. При раскрое ткани пользуются ножницами:

- а) маникюрными
- б) садовыми
- в) канцелярскими
- г) портновскими

21. Тесьма молния в женской одежде вшивается вбоку

- а) правом
- б) левом

22.Наиболее подходящими для изготовления ночной сорочки являются

ткани:

- а) шерстяные
- б) льняные
- в) хлопчатобумажные
- г) синтетические
- д) искусственные

Ответы 8 класс.

1.а)

2. варка

3.г) д) е)

4.1-Б 2-Г 3-А 4-В

5.а)

6.а)

7. Бюджет семьи-это: структура всех доходов и расходов семьи за определенный промежуток времени.

8. Получение прибыли.

9. символы на этикетках, вкладышах, упаковках;средства массовой информации (радио, телевидение, электронные средства коммуникации, газеты и журналы); выставки товаров или услуг; наружная реклама (рекламные щиты, вывески и т. д.); инструкции с описанием качества товаров и технологии их применения;

устное и письменное общение между людьми, включая телефон, телефакс и электронную почту.

10. в)г)д)
11. б)в)г)д)
12. а)
13. б) в) г) д)
14. а) в)г)
15. 1-в) 2-д) 3-е) 4-а) 5-г) 6-б)
16. а) в) г) д) е)
17. в)
18. а) в)
19. б)
20. г)
21. а)
22. в)

ФОНД ОЦЕНОЧНЫХ СРЕДСТВ
по учебному предмету

ИЗОБРАЗИТЕЛЬНОЕ ИСКУССТВО

для обучающихся 5-7 классов

Система оценивания по изобразительному искусству

<i>№</i>	<i>Формы тестовых заданий и их параметры</i>	<i>оценивание</i>
1	Выбор одного варианта ответа из предложенного множества	1 балл
2	Выбор нескольких верных вариантов ответа из предложенного множества	Максимально – 2 балла
	без ошибок	2балла
	выполнение задания с одной ошибкой (одного неверно указанного, или одного недостающего варианта, или лишнего наряду с верными вариантами)	1 балл
	2 и более ошибки	0 баллов
3	Задания на установление соответствия	Максимально – 2 балла
	без ошибок	2балла
	выполнение задания с одной ошибкой (одного неверно указанного, или одного недостающего варианта, или лишнего наряду с верными вариантами)	1 балл
	2 и более ошибки	0 баллов
4	Задание на установление правильной последовательности	максимально – 2 балла
	без ошибок	2балла
	выполнение задания с одной ошибкой	1 балл
	2 и более ошибки	0 баллов
5	Задание на заполнение пропущенного ключевого слова (открытая форма задания)	максимально – 2 балла
	без ошибок	2балла
	выполнение задания с одной ошибкой	1 балл
	2 и более ошибки	0 баллов
6	Задание на классификацию материала (н-р, распределение слов по частям речи в столбцы или строкитаблицы)	Максимально – по количеству категорий
	за каждую верно заполненныестолбец или строку таблицы	1 балл
7	Графическая форма тестового задания	
	Индивидуально для каждого предмета.	

Эталон перевода баллов в оценки

86% - 100% - «5»

60% - 85% - «4»

34% - 59% - «3»

0% - 33% - «2»

Например: 33% от 60 баллов:

60баллов :100 x 33 = 20 баллов

5 КЛАСС

1. «Древние корни народного искусства»

Из предложенных вариантов ответа выбери правильный

1. Вид искусства, в котором красота служит для украшения быта человека:

- а) Пейзаж
- б) Картина
- в) ДПИ
- г) Краски

2. Назовите основные элементы декоративного убранства русской избы:

- а) причелины, полотенце, наличник
- б) конь - охлупень, причелины, кросно, полотенце
- в) фронтон, коник, лобовая доска

3. Для чего народный мастер так тщательно украшал окружающие его предметы знаками и символами, выстраивая из них причудливые узоры:

- а) для красоты
- б) для защиты
- в) для удобства

4. Где находилось почетное место в избе «красный угол» -

- а) в центре избы
- б) у порога
- в) в переднем углу избы

5. Какой предмет был неизменной спутницей женщины:

- а) веретено
- б) челнок
- в) прялка

6. Какой цвет преобладал в русской народной вышивке:

- а) жёлтый
- б) красный
- в) чёрный

7. Какое изображение не относится к числу символов-оберегов:

- а) солнце
- б) вода
- в) гром

8. В прикладном искусстве Древней Руси часто встречаются изображения птиц. Что они символизируют...

9. Из перечисленного ниже списка выберите предметы, входящие в убранство и интерьер русской избы:

Ухват, печь, стол компьютерный, лавка-конник, люлька, домашний кинотеатр, прялка, вышитое полотенце, вальки, телевизор, кастрюля.

10. Выберите те из перечисленных ниже элементов одежды, которые входят в народный женский наряд:

Кокошник, туфли, пальто, кичка, сорока, рубаха, платье, сарафан, понева, блузка, душегрея.

11. Деревянный крестьянский дом

- а) изба
- б) хата
- в) юрта

Ответы: 1- в, 2- а, 3- б, 4- в, 5- в, 6- б, 7- в, 8- счастье, 9- ухват, печь, лавка-конник, люлька, прялка, вышитое полотенце, вальки, 10- кокошник, кичка, сорока, рубаха, сарафан, понева, душегрея, 11- а.

2. «Связь времён в народном искусстве»

1. Какой русский город, прославился своими глиняными игрушками?

- а) Вятка
- б) Мстера
- в) Гжель
- г) Хотьково

2. Выдели названия художественных промыслов, занимающихся изготовлением игрушек:

- а) Хохлома
- б) Дымково
- в) Филимоново
- г) Гжель
- д) Каргополь

3. Вставь пропущенное слово:

Керамика – это изделия и материалы из ... и её смесей, закреплённые обжигом.

4. Какие цвета наиболее характерны для произведений гжельских мастеров:

- а) Красный и золотой
- б) Желтый и черный
- в) Белый и синий
- г) Оттенки зеленого

5. В декоре какого промысла присутствуют розы и купавки?

6. Расписная деревянная посуда этого промысла – своеобразный гимн красоте родной природы: золотой фон, напоминающий блеск солнца, травки, ягодки, цветы. О каком промысле идёт речь?

7. Какие черты свойственны изделиям хохломских мастеров:

- а) преимущественное использование холодных тонов
- б) частое использование растительного орнамента
- в) преимущественное использование геометрического орнамента
- г) использование в качестве материала для росписи в основном глиняной посуды.

8. Завершающий приём в городецкой росписи, который выполняется белой и чёрной красками:

- а) купавка
- б) замалёвок
- в) букет
- г) оживка

9. Название хохломского узора:

- а) купавки
- б) букеты
- в) кудрина
- г) мальва
- е) Жостово

10. Отметь названия народных промыслов, которые известны росписью по дереву:

- а) Хохлома
- б) Городец
- в) Дымково

11. Закончи предложение:

Узор, построенный на ритмичном чередовании объектов изображения, называется...

Ответы: 1- а, 2- б, в, д, 3- глина, 4- в, 5- городецкая роспись, 6- хохлома, 7- б, 8- г, 9- в, 10- а, б, 11- орнамент.

3. «Декор – человек, общество, время»

1. С какой целью с давних времён воины разрисовывали своё тело?

- а) для устрашения и защиты
- б) чтобы привлечь внимание
- в) ради забавы
- г) чтобы украсить себя

2. В Русском государстве царское платье олицетворяло:

- а) силу, достоинство и могущество
- б) тщеславие
- в) особое положение.

3. Знаками царского достоинства и могущества фараона в Древнем Египте были:

- а) передник изысканной формы, пояс
- б) два скипетра, искусственная борода
- в) клафт – полосатый платок, тиара – высокая двойная корона

4. Какое изображение является символом бога утреннего солнца:

- а) лотос
- б) скарабей
- в) глаз-уаждет

5. Символами императора в Древнем Китае были:

- а) белый журавль на синем небе
- б) цвет золота - жёлтый и дракон
- в) барс, тигр, лев

6. В Западной Европе XVII века роскошь и огромная стоимость королевского костюма говорили:

- а) о процветании государства
- б) чтобы поднимать престиж среди других стран
- в) все варианты ответов верны

7. Что значит УКРАСИТЬ предмет. Какое определение лишнее:

- а) наполнить вещь смыслом
- б) определить положение хозяина в обществе
- в) расписать вещь для красоты

8. Что такое костюм?

- а) одежда, которую носит человек
- б) стиль и цвет, аксессуары
- в) знак-символ, указывающий на принадлежность человека к определённой сословию

9. Что такое Герб:

а) это композиция из различных символов, которая отражала степень знатности, основные занятия и заслуги представителей рода

- б) отличительный знак
- в) это выражение, отражающее жизненные принципы рыцаря

10. Выберите верное определение:

- а) геральдика – наука о денежных знаках и монетах
- б) геральдика – наука о гербах и их прочтении
- в) геральдика – наука о марках

11. Символика изображения медведя:

- а) власть, господство, прозорливость (предвидеть будущее, прозрение)
- б) верность, преданность, повиновение
- в) сила, мужество

12. Какое символическое значение имел жёлтый цвет:

- а) богатства и справедливости

- б) любви, смелости
- в) невинности и чистоты

Ответы: 1-а, 2- а, 3- б, 4- б, 5- б, 6- в, 7-а, 8- в, 9- а, 10- б, 11-в, 12-а.

4. Итоговый тест по изобразительному искусству

1. Выбери один правильный ответ

1) *Что такое Декоративно-прикладное искусство?*

- а) это создание художественных изделий, имеющих практическое значение в быту
- б) заводские изделия
- в) изделия из соломки

2. *Дощечка, на которой художник смешивает краски:*

- а) пастель
- б) палитра
- в) мольберт

3. *Какие изделия называются керамикой:*

- а) из цветной обожжённой глины
- б) из белой обожжённой глины

4. *Какая композиция называется симметричной:*

- а) изображение слева подобно изображению справа
- б) выверенное чередование
- в) изучение закономерностей

5. *Женская фигура по представлению русского крестьянина –это божество,*

выражавшее представление...

- а) о небе в) о поле
- б) о земле г) о реке

6. *Хохломской узор из удлинённых, слегка изогнутых былинки, написанных в виде ритмически чередующихся кустиков:*

- а) травка в) криуль
- б) розан г) купавка

7. *Старинный русский женский головной убор:*

- а) шляпа в) кокошник
- б) кепка г) платок

8. *Узор, предназначенный для украшения различных предметов:*

- а) украшение в) орнамент
- б) рисунок г) наклейка

9. *Техника росписи ткани, рисунок на которую наносится ручным способом:*

- а) панно в) гобелен
- б) батик г) витраж

10. *Тканый ковер-картина ручной работы высокого художественного качества:*

- а) панно в) гобелен
- б) батик г) витраж

11. *Произведение декоративного искусства, выполненного из цветного стекла:*

- а) панно в) гобелен
- б) батик г) витраж

12. *Отличительный знак государства, города, сословия, рода:*

- а) эмблема в) значок
- б) гимн г) герб

13) *Что такое «красный угол»?*

- а) угол, где размещалась икона
- б) угол, который красили красным цветом
- в) угол, который завешивали красной тряпкой

Ответы: 1-а, 2-б, 3-а, 4-а, 5-б, 6-а, 7- в, 8-в, 9-б, 10-в, 11- г, 12-г, 13-а.

6 КЛАСС

1. «Виды изобразительного искусства и основы их образного языка»

1. Быстрый рисунок, в котором карандаш или кисть художника схватывает то, что ему потом будет необходимо для работы над задуманным произведением, называется

2. Какие цвета являются основными:

а) красный, синий, зелёный б) красный, желтый, синий в) красный, фиолетовый, синий

3. Выбери один правильный ответ:

Фиолетовую краску можно получить, смешав:

а) синюю и зелёную

б) красную и зелёную

в) синюю и красную

4. Назовите ахроматические цвета? _____, _____, _____

5. Вставьте пропущенное слово:

Вид изобразительного искусства, художественным средством которого является цвет

— это _____

6. Выбери несколько верных ответов

Основные средства живописи:

а) штрих

б) цвет

в) мазок

г) линия

7. Выбери несколько верных ответов

Основные средства графики:

а) линия

б) штрих

в) цвет

г) мазок

д) пятно

8. Перечислите живописные материалы в изобразительном искусстве _____,

_____, _____, _____, _____, _____

9. Перечислите скульптурные материалы в изобразительном искусстве _____,

_____, _____, _____, _____, _____

10. Перечислите графические материалы в изобразительном искусстве _____,

_____, _____, _____, _____, _____

11. Выберите изобразительные виды искусства:

а) графика б) живопись в) скульптура г) архитектура

12. Выберите неизобразительные виды искусства:

а) дизайн б) графика в) скульптура в) архитектура

Ответы: 1 – набросок; 2-б; 3- в; 4- серый, чёрный...; 5- живопись, 6-б, в; 7- а, б, д; 8- темпера, акварель, гуашь, масло; 9- глина, гипс, дерево, металл, различные виды камней, 10- карандаш, сангина, пастель, цветные карандаши, фломастеры, различные ручки, тушь и перо; 11- а, б, в; 12- а, в.

2. «Мир наших вещей. Натюрморт»

1. Как называется жанр изобразительного искусства, в котором изображают неодушевлённые предметы?

а) живопись б) анималистический жанр в) натюрморт г) пейзаж д) портрет

2. *Натюрморт – это изображение:*

а) мёртвой природы б) живой природы

3. *Непрозрачные краски растворяющиеся водой:*

а) акварель б) масляная в) гуашь г) темпера

4. *Временный публичный показ художественных произведений:*

а) концерт

б) выставка

в) кино

г) театр

5. *Поверхность, куда лучи света не попадают, то есть неосвещенная поверхность предмета:*

а) рефлекс б) блик в) тень г) свет

6. *Правила и закономерности изображения предметов в пространстве:*

а) колорит

б) перспектива

в) пропорции предметов

г) конструкция

7. *Жанр натюрморта нельзя встретить:*

а) в графике

б) в скульптуре

в) в архитектуре

г) в живописи

8. *В каком веке возник жанр натюрморта:*

а) в 15 веке

б) в 16 веке

в) в 17 веке

г) в 18 веке

9. *К холодным цветам относятся:*

а) синий

б) красный

в) голубой

г) желтый

10. *Светотень - это:*

а) отражение света от поверхности одного предмета в затенённой части другого

б) тень, уходящая в глубину

в) способ передачи объёма предмета с помощью теней и света

11. *Русский художник автор живописного полотна «Неприбранный стол»:*

а) Шишкин

б) Левитан

в) Грабарь

12. *Как переводится слово конструкция?*

а) геометрические тела

б) строение, т. е. взаимное расположение частей предмета, их соотношение

в) геометрические фигуры разной величины

Ответы: 1- в; 2- а; 3- в; 4- б; 5- в; 6- б; 7- в; 8- б; 9- а,в; 10- в; 11- в; 12- б.

3. «Вглядываясь в человека. Портрет»

1. *Портрет - это:*

а) изображение облика какого-либо человека, его индивидуальности;

- б) изображение одного человека или группы людей;
- в) образ определённого реального человека;
- г) все варианты верны.

2. В каких видах изобразительного искусства создаются портреты?

3. При создании портрета, главной задачей художника является:

- а) правдивое изображение модели;
- б) банальное копирование внешности портретируемого - одежда, причёска, украшения;
- в) передача его внутреннего мира, характера.

4. По назначению, на какие группы было принято делить портреты:

- а) парадный; в) камерный;
- б) силуэтный; г) праздничный.

5. Парадный портрет имел целью показать:

- а) индивидуальные особенности (используется поясное, погрудное, оплечное изображение, фигура зачастую даётся на нейтральном фоне);
- б) общественное положение (как правило, в полный рост, фигура обычно даётся на архитектурном или пейзажном фоне).

6. Разворот головы персонажа в «профиль» - это:

- а) вид спереди; б) вид сбоку; в) вид пол оборота.

7. Положение персонажа в картине В.А. Серов «Девочка с персиками» уч. 6 кл. с.122:

- а) поясное; б) в полный рост; в) погрудное.

8. Пропорции - это:

- а) равенство двух отношений;
- б) несоответствие с чем-либо в количественном отношении;
- в) соотношение величин частей, составляющих одно целое.

9. Какие основные правила построения портрета вы знаете?

- а) На сколько равных частей делится расстояние от линии подбородка до линии роста волос?
- б) Если смотреть на голову спереди, то горизонтальная линия – ось глаз – проходит точно....
- в) Разделив нижнюю часть овала пополам – получим....
- г) Чему равно расстояние между глазами?
- д) Что равно расстоянию от одного зрачка до другого?
- е) Что расположено между линией бровей и линией основания носа?
- ж) Что расположено на линии, делящей пополам расстояние от подбородка до основания носа?

10. Светотень - это:

- а) отражение света от поверхности одного предмета в затенённой части другого;
- б) тень, уходящая в глубину;
- в) способ передачи объёма предмета с помощью теней и света.

11. При изображении сатирических образов человека необходимо чувство:

- а) меры; б) злорадства; в) правды; г) ненависти.

12. Роль цвета в портрете:

- а) помогает выявить конструкцию, подчеркнуть или скрыть форму, зрительно уменьшить или увеличить, сузить или растянуть форму;
- б) уничтожает монотонность, меняет зрительное восприятие;
- в) верны все варианты ответов.

Ответы: 1- г; 2- живопись, графика, скульптура; 3- а,в; 4- а,г; 5-б; 6-б; 7- в; 8-в; 9- а (3), б (посередине головы), в (высоту носа) , г (ширине одного глаза), д (ширина губ), е(нижняя губа); 10- в; 11- в; 12- в.

4. Итоговый тест по изобразительному искусству

1. Гуашь-это материал, какого вида ИЗО?

- а) живописи
- б) скульптуры
- в) архитектуры

2. Средства выразительности живописи

- а) мазок
- б) линия
- в) штрих

3. Материал скульптуры

- а) бумага б) камень в) холст

4. Основное средство языка живописи

- а) объем
- б) цвет
- в) штрих

5. Пейзаж это - ...

- а) изображение человека
- б) изображение предметов
- в) изображение природы

6. В каком жанре изображают животных

- а) жанр портрета
- б) анималистический жанр
- в) жанр натюрморта

7. Для создания каких произведений наиболее важно знание законов линейной перспективы?

- а) изделия народных промыслов б) икона
- в) скульптура г) городской пейзаж

8. С чего начинается картина

- а) с эскиза б) с натягивания холста в) с идеи

9. Выберите правильное окончание определения:

9.1 В линейной перспективе все предметы при удалении

- а) увеличиваются б) уменьшаются в) остаются без изменений.

9.2 В линейной перспективе параллельные линии по мере удаления от наблюдателя

- а) сходятся в одной точке б) остаются параллельными в) расходятся.

9.3 В воздушной перспективе предметы при удалении

- а) четкие б) покрыты дымкой, расплывчаты

10. Композиция – это

- а) чередование изобразительных элементов
- б) соединение отдельных частей в единое целое
- в) жанр в изобразительном искусстве

11. Выберите изобразительные жанры искусства:

- а) живопись б) графика в) **портрет** г) архитектура д) **пейзаж**

12. В каком жанре создана картина И.Левитана «Золотая осень»

- а) батальный
- б) анималистический
- в) натюрморт
- г) пейзаж

13. На какой из этих картин Третьяковской галереи нет изображения лошадей?

- а) «Богатыри» Васнецова в) «Всадница» Брюллова
- б) «Март» Левитана г) «Тройка» Перова

Ответы: 1-а; 2- а; 3- б; 4- б; 5- в; 6- б; 7- г; 8- в; 9: 9.1-б, 9.2- а, 9.3- б; 10-б; 11-в; 12- г; 13-г.

7 КЛАСС

1. «Дизайн и архитектура – конструктивные искусства в ряду пространственных искусств. Художник дизайн – архитектура. Искусство композиции – основа дизайна и архитектуры»

Выбери один правильный ответ:

1. *Искусство строить и проектировать, зодчество:*

- а) декоративно-прикладное искусство
- б) дизайн
- в) архитектура

2. *Кто из перечисленных деятелей искусства является выдающимся архитектором?*

- а) Б. Кустодиев в) В. Растрелли
- б) И. Шишкин г) М. Врубель

3. *Пространственное искусство (визуальное):*

- а) театр в) живопись
- б) музыка г) архитектура

4. *В конце неолита (6-4-е тыс. до н.э.) появляются первые архитектурные каменные сооружения погребального и культового назначения. Выберите правильный ответ:*

- а) пирамиды в) зиккураты
- б) дольмены г) мастабы

5. *Как древние греки называли возвышенность в укрепленной части своих городов?*

- а) Акрополь в) Цитадель
- б) Некрополь г) Храм

6. *Вставьте пропущенное слово:*

Храм Афины в Акрополе – это _____

7. *Так называли архитекторов в Древней Руси:*

- а) зодчий
- б) ваятель
- в) коробейник

8. *Что из ниже перечисленного является видом графики?*

- а) пейзаж в) плакат
- б) портрет г) натюрморт

9. *К какому виду искусства относится экслибрис?*

- а) живопись в) печатная графика
- б) рисунок г) ДПИ

10. *Страницы старинных рукописных книг были украшены рисунками, иллюстрировавшими текст книги. Эти рисунки назывались*

- а) литографиями в) иллюстрациями
- б) миниатюрами г) ксилографиями

11. *Какой архитектурный стиль в Средние века характеризуется стрельчатыми сводами на ребрах, обилием каменной резьбы и скульптурных украшений, применением витражей, а также подчиненностью архитектурных форм вертикальному ритму?*

- а) барокко в) рококо
- б) готика г) ампир

12. *Набор вставленных в оконный проем цветных стекол, составляющих орнаментальный узор или изображение:*

- а) витраж в) панно
- б) мозаика г) картина

Ответы: 1-а; 2-в; 3- в ,г; 4 -б; 5-а; 6 – Парфенон; 7- а; 8-в; 9 –г; 10 – в; 11 –б; 12 – а.

2. «Город и человек. Социальное значение дизайна и архитектуры как среды жизни человека»

1. Универсальный принцип гармонии и красоты в пропорциях -
 1. Золотое сечение
 2. Канон
 3. Лепка формы
2. Архитектура – это...
 1. Искусство проектировать и строить объекты, оформляющие пространственную среду для жизни и деятельности человека.
 2. Искусство проектировать и строить объекты.
 3. Искусство строить объекты.
3. Первое и главное мерило всему в архитектуре и дизайне -
 1. Высота зданий
 2. Красота зданий
 3. Человек.
4. Гармония- это...
 1. согласованность и упорядоченность всех элементов, составляющих целое.
 2. несогласованность, нарушение соответствия чего-либо с чем-либо
 3. Строгая соразмерность, симметричность зданий.
5. Выбери верное утверждение.
 1. Композиция состоит только из изобразительных элементов.
 2. Композиция состоит не только из изобразительных элементов, но и из пространства между ними.
 3. Композиция второстепенный элемент в изобразительном искусстве.
6. Построение художественного произведения, обусловленное его содержанием, характером и назначением.
 1. Композиция
 2. Сюжет
 3. Перспектива
7. Скульптура - одно из самых древних искусств, что в переводе с латинского означает:
 1. Лепить
 2. Ваять
 3. Высекать
8. Крупнейший в мире музей русского искусства - Третьяковская галерея находится в:
 1. С-Петербург
 2. Пушкино
 3. Москва
9. Русский художник, сказочник, автор картин "Богатыри", "Аленушка", "Ковер-самолет".
 1. И. Билибин
 2. В. Васильев
 3. В. Васнецов
10. Страницы старинных рукописных книг были украшены рисунками, иллюстрировавшими текст книги. Эти рисунки назывались
 1. Литографиями
 2. Миниатюрами
 3. Иллюстрациями
11. Перспектива-это
 1. Учение о способах передачи пространства на плоскости изображения.
 2. Учение о способах заполнения пространства.
 3. Умение планировать свою деятельность.
12. Витраж
 1. Цветное остекление
 2. Роспись по ткани
 3. Роспись по сырой штукатурке

Часть В.

Часть В состоит из 3 заданий. Ответы на эти задания необходимо записать в виде слов, букв или цифр.

1. Сгруппируйте понятия:

1. Виды изобразительного искусства - _____

2. Жанры изобразительного искусства - _____

1. архитектура, 2. пейзаж, 3. натюрморт, 4. живопись, 5. ДПИ, 6. анимализм, 7. бытовая картина, 8. скульптура, 9. историческое полотно, 10 портрет, 11.графика

2. Художники эпохи Возрождения первыми разработали правило деления пространства на планы:

1. ближний план _____

2. средний план _____

3. дальний план _____

(А. самый разработанный, тона мягкие; Б.теплый и контрастный; В. светлый обобщенный).

3. Свод правил и законов, которыми должен был руководствоваться художник при построении рисунка называется _____, это же регламентировал в Древнем Египте своеобразный критерий красоты.

Ответы:

Часть А.

1. 1

2. 1

3. 3

4. 1

5. 2

6. 1

7. 2

8. 3

9. 3

10. 3

11. 1

12. 1

Часть В.

Вопрос 1

1. 1,4,5,8,11

2. 2,3,6,7,9,10

3. Вопрос 2.

1-Б, 2 – А, 3 – В

Вопрос 3

Канон

Часть 3

3. Итоговый тест по изобразительному искусству

1. Страницы старинных рукописных книг были украшены рисунками, иллюстрировавшими текст книги. Эти рисунки назывались
 - а) литографиями в) иллюстрациями
 - б) миниатюрами г) ксилографиями
2. Крупнейший в мире музей русского искусства - Третьяковская галерея находится:
 - а) С-Петербург в) Пушкино
 - б) Великий Новгород г) Москва
- 3) Павел Михайлович Третьяков -
 - а) художник в) писатель
 - б) коллекционер г) поэт
4. Какой из перечисленных музеев находится в Париже?
 - а) Эрмитаж в) Русский музей
 - б) Третьяковская галерея г) Лувр
5. Сгруппируйте понятия: архитектура, пейзаж, натюрморт, живопись, ДПИ, анимализм, бытовая картина, скульптура, историческое полотно, портрет, графика. 6. Что из перечисленного является исторически сложившимся стилем искусства?
 - а) барокко в) композиция
 - б) графика г) натюрморт
7. Один из известнейших музеев России, возникший как частное собрание императрицы Екатерины II в 1764 году:
 - а) Третьяковская галерея
 - б) Эрмитаж
 - в) Русский музей
8. Кому был поставлен первый памятник в Москве?
 - а) Ю. Долгорукому
 - б) А.С. Пушкину
 - г) К. Минину и Д. Пожарскому
9. Художественный стиль 17 – 18 вв., в буквальном переводе означающий «причудливый», для которого характерно богатство и пышность форм, обилие декора:
 - а) классицизм в) барокко
 - б) модерн г) рококо
10. Кто из русских художников показал трагедию «Неравного брака»?
 - а) В.И. Суриков
 - б) В.В. Пукирев
 - в) П.А. Федотов
11. Кто из русских живописцев написал знаменитую картину «Девятый вал»?
 - а) А.И. Куинджи
 - б) И.К. Айвазовский
 - в) Б.М. Кустодиев
12. Как называют человека, который работает в изобразительном искусстве:
 - а) художник
 - б) маляр
 - в) архитектор
13. Что создают художники?
 - а) произведение искусств
 - б) творческие проекты
 - в) чертежи

Ответы: 1- в; 2 - г; 3- б; 4 - г; 5 - архитектура, живопись, ДПИ, скульптура, графика; 6 - а; 7 - б; 8-г; 9-в; 10- в; 11- б; 12-а; 13- а.

**Паспорт фонда оценочных средств
по предмету «Химия»**

№ п/п	Наименование оценочного средства	Четверть	Разработчик
8 класс			
1	Контрольная работа	I	"Химия. 8-9 классы. Тесты к учебнику О.С. Gabrielyana. ФГОС. Новый учебник»
2	Контрольная работа	II	"Химия. 8-9 классы. Тесты к учебнику О.С. Gabrielyana. ФГОС. Новый учебник»
3	Контрольная работа	III	"Химия. 8-9 классы. Тесты к учебнику О.С. Gabrielyana. ФГОС. Новый учебник»
4	Итоговая контрольная работа	IV	"Химия. 8-9 классы. Тесты к учебнику О.С. Gabrielyana. ФГОС. Новый учебник»
9 класс			
5	Контрольная работа	I	"Химия. 8-9 классы. Тесты к учебнику О.С. Gabrielyana. ФГОС. Новый учебник»
6	Контрольная работа	II	"Химия. 8-9 классы. Тесты к учебнику О.С. Gabrielyana. ФГОС. Новый учебник»
7	Контрольная работа	III	"Химия. 8-9 классы. Тесты к учебнику О.С. Gabrielyana. ФГОС. Новый учебник»
8	Итоговая контрольная работа	IV	"Химия. 8-9 классы. Тесты к учебнику О.С. Gabrielyana. ФГОС. Новый учебник»

Оценка письменных контрольных работ

Отметка «5»:

ответ полный и правильный, возможна несущественная ошибка.

Отметка «4»:

ответ неполный или допущено не более двух несущественных ошибок.

Отметка «3»:

работа выполнена не менее чем наполовину, допущена одна существенная ошибка и две-три несущественные.

Отметка «2»:

работа выполнена менее чем наполовину или содержит несколько существенных ошибок.

Отметка «1»:

работа не выполнена.

Оценка умений решать расчетные задачи

Отметка «5»:

в логическом рассуждении и решении нет ошибок, задача решена рациональным способом.

Отметка «4»:

в логическом рассуждении и решении нет существенных ошибок, но задача решена нерациональным способом или допущено не более двух несущественных ошибок.

Отметка «3»:

в логическом рассуждении нет существенных ошибок, но допущена существенная ошибка в математических расчетах.

Отметка «2»: имеются существенные ошибки в логическом рассуждении и решении.

Отметка «1»: задача не решена.

Оценивание теста учащихся производится по следующей системе:

Балл «5» - получают учащиеся, справившиеся с работой 100 - 90 %;

Балл «4» - ставится в том случае, если верные ответы составляют 80 % от общего количества;

Балл «3» - соответствует работа, содержащая 50 – 70 % правильных ответов.

При оценке выполнения письменной контрольной работы необходимо учитывать требования единого орфографического режима.

Отметка за итоговую контрольную работу корректирует предшествующие отметки за четверть, полугодие, год.

**Контрольная работа № 1 по теме
«Атомы химических элементов». (8 класс)**

Цель: проверить знания учащихся о составе и строении атомов химических элементов, составе атомного ядра, строении электронной оболочки, относительной молекулярной массе, видах химической связи.

1. Дайте характеристику химическому элементу по плану: химический знак, порядковый номер, относительная атомная масса, период (большой или малый), группа, подгруппа, заряд ядра, число электронов, протонов, нейтронов, число энергетических уровней и электронов на них, электронно – графическую формула, металл или неметалл.

1 вариант	2 вариант
№ 16 - сера	№ 14 - кремний

2. Найдите относительную молекулярную массу (M_r) для веществ формулы, которых:

1 вариант	2 вариант
а) CuO в) NaOH б) CO ₂ г) Al ₂ O ₃	а) CaO в) KOH б) SO ₂ г) Al ₂ S ₃

3. Определите вид химической связи, составьте схемы их образования в следующих соединениях:

1 вариант	2 вариант
N ₂ , Ca, NaCl, SCl ₂	F ₂ , Li, MgCl ₂ , PCl ₃

4. Расположите химические элементы в порядке возрастания
а) металлических свойств;
б) неметаллических свойств.

1 вариант	2 вариант
а) Rb, Li, K б) Si, P, Mg	а) Al, P, Mg б) F, I, Br

5. Назовите химические элементы, а также определите заряды ядер этих атомов, зная распределение электронов по энергетическим уровням:

1 вариант	2 вариант
а) 2,8,7 ; б) 2,6; в) 2,8,1	а) 2,8,6 ; б) 2,4; в) 2,8,3

**Контрольная работа № 2 по теме
«Простые вещества.» (8 класс)(1 уровень)**

Цель: проверить знания учащихся о составе и строении атомов химических элементов, составе атомного ядра, строении электронной оболочки сформированность умений производить расчеты по химическим формулам используя понятия «молярный объем газов», «число Авогадро»

1. Дайте характеристику химическому элементу по плану: химический знак, порядковый номер, относительная атомная масса, период (большой или малый), группа, подгруппа, заряд ядра, число электронов, протонов, нейтронов, число энергетических уровней и электронов на них, электронно – графическую формула, металл или неметалл.

1 вариант	2 вариант
№ 13 - алюминий	№ 15 - фосфор.

2 . Решите задачу:

1 вариант	2 вариант
Рассчитайте массу и объем сернистого газа SO ₂ количеством вещества 0,8 моль.	Рассчитайте массу и объем углекислого газа CO ₂ количеством вещества 1, 5 моль.

3 . Решите задачу:

1 вариант	2 вариант
Рассчитайте массу, объём и количество вещества хлора Cl ₂ , содержащего $12 \cdot 10^{23}$ молекул.	Рассчитайте массу, объём и количество вещества фтора F ₂ , содержащего $18 \cdot 10^{23}$ молекул.

4 . Решите задачу:

1 вариант	2 вариант
Рассчитайте объём и количество частиц сероводорода H ₂ S массой 102 г.	Рассчитайте объём и количество частиц хлороводорода HCl массой 73 г.

5.

1 вариант	2 вариант
Дайте определение понятию «моль»	Дайте определение понятию «аллотропия».

Контрольная работа № 3

по теме: «Соединения химических элементов»

Цель: проверить знания учащихся о классификации сложных веществ и их номенклатуре, сформированность умений составления формул с использованием «таблицы растворимости», определение степени окисления элементов в сложных веществах.

Вариант 1.

Задание 1

Из перечня формул выпишите отдельно формулы оксидов, кислот, оснований и солей и дайте их названия.

1 –й уровень. NaOH, Cu₂O, Fe₂(SO₄)₃, HNO₃.

2 –й уровень. Na₂O, CuSO₄, HCl, SO₃, Fe(OH)₃, K₂SO₃, KOH, HNO₃

3 –й уровень. Fe(NO₃)₃, CuOH, SO₂, P₂O₅, Fe(OH)₂, CuCl₂, H₂SO₄, H₂S, Na₂CO₃, MgO

Задание 2

1 –й уровень. Укажите заряды ионов и степени окисления атомов химических элементов для веществ с формулами H₂SO₄ и Fe(OH)₃. Запишите формулы соответствующих им оксидов.

2 –й уровень. Укажите заряды ионов и степени окисления атомов химических элементов для веществ с формулами: H₂SiO₃, Fe(OH)₂, Al₂(SO₄)₃. Для гидроксидов (кислоты и основания) запишите формулы соответствующих им оксидов, а для соли – формулу гидроксида металла.

3 –й уровень. Для нитрата бария запишите через стрелки формулы соответствующих ему гидроксида металла, оксида металла, металла.

Задание 3

1 –й уровень. Рассчитайте количество вещества CO₂ объёмом 5,6 л (н.у.).

2 –й уровень. Найдите объём (н.у.) для 66 г оксида углерода (IV).

3 –й уровень. Найдите объём (н.у.) и число молекул для 132 кг оксида углерода (IV).

Контрольная работа № 3

по теме: «Соединения химических элементов»

Вариант 2.

Задание 1

Из перечня формул выпишите отдельно формулы оксидов, кислот, оснований и солей и дайте их названия.

1 –й уровень. KOH, CO₂, H₂SO₄, CuCl₂.

2 –й уровень. BaO, Al₂(SO₄)₃, HCl, H₂SO₃, Fe(OH)₂, K₂CO₃, ZnO, LiOH

3 –й уровень. Fe(OH)₃, H₂S, P₂O₅, Mg(OH)₂, ZnCl₂, H₂SiO₃, H₂O, CaCO₃, HNO₃, CuSO₄

Задание 2

1 –й уровень. Укажите заряды ионов и степени окисления атомов химических элементов для веществ с формулами HNO₃ и Ca(OH)₂. Запишите формулы соответствующих им оксидов.

2 –й уровень. Укажите заряды ионов и степени окисления атомов химических элементов для веществ с формулами: H_2SO_4 , $Fe(OH)_3$, Na_2SiO_3 . Для гидроксидов (кислоты и основания) запишите формулы соответствующих им оксидов, а для соли – формулу гидроксида металла.

3 –й уровень. Для нитрата натрия запишите через стрелки формулы соответствующих ему гидроксида металла, оксида металла, металла.

Задание 3

1 –й уровень. Рассчитайте количество вещества SO_3 объёмом 11,2 л (н.у.).

2 –й уровень. Найдите объём (н.у.) для 8 г оксида серы (VI).

3 –й уровень. Найдите объём (н.у.) и число молекул для 15 кг оксида азота (II).

Контрольная работа № 3 по теме: «Соединения химических элементов»

Вариант № 3

Задание 1

Из перечня формул выпишите отдельно формулы оксидов, кислот, оснований и солей и дайте их названия.

1 –й уровень. BaO , $Ca(OH)_2$, $CaCl_2$, HNO_2 .

2 –й уровень. NO , $MgCl_2$, N_2O_5 , $Cu(OH)_2$, H_2SO_4 , $Ca(OH)_2$, H_3PO_4 , $NaNO_3$

3 –й уровень. KNO_3 , $Fe(OH)_2$, CO_2 , BaO , $Al(OH)_3$, $BaSO_4$, HNO_3 , H_2S , Al_2O_3 , $AgCl$

Задание 2

1 –й уровень. Укажите заряды ионов и степени окисления атомов химических элементов для веществ с формулами H_2SO_3 и $Al(OH)_3$. Запишите формулы соответствующих им оксидов.

2 –й уровень. Укажите заряды ионов и степени окисления атомов химических элементов для веществ с формулами: H_3PO_4 , $Ba(OH)_2$, K_2SO_4 . Для гидроксидов (кислоты и основания) запишите формулы соответствующих им оксидов, а для соли – формулу гидроксида металла.

3 –й уровень. Для фосфата алюминия запишите через стрелки формулы соответствующих ему гидроксида металла, оксида металла, металла.

Задание 3

1 –й уровень. Рассчитайте количество вещества NH_3 объёмом 6,72 л (н.у.).

2 –й уровень. Найдите объём (н.у.) для 22 г оксида углерода (IV).

3 –й уровень. Найдите объём (н.у.) и число молекул для 24 кг озона (O_3)

Контрольная работа № 3 по теме: «Соединения химических элементов»

Вариант – 4

Задание 1

Из перечня формул выпишите отдельно формулы оксидов, кислот, оснований и солей и дайте их названия.

1 –й уровень. $BaSO_4$, CO_2 , $Fe(OH)_2$, H_2SO_3 .

2 –й уровень. $CaCO_3$, $CuOH$, CO , H_2SiO_3 , $Ba(OH)_2$, H_3PO_4 , MgO , $AlCl_3$

3 –й уровень. N_2O_5 , $CuOH$, SO_3 , H_3PO_4 , $Mg(NO_3)_2$, $FeCl_3$, H_2SO_4 , Na_2O , $BaCl_2$, $NaOH$

Задание 2

1 –й уровень. Укажите заряды ионов и степени окисления атомов химических элементов для веществ с формулами H_3PO_4 и $NaOH$. Запишите формулы соответствующих им оксидов.

2 –й уровень. Укажите заряды ионов и степени окисления атомов химических элементов для веществ с формулами: H_2SiO_3 , $Ca(OH)_2$, $NaNO_3$. Для гидроксидов

(кислоты и основания) запишите формулы соответствующих им оксидов, а для соли – формулу гидроксида металла.

3 –й уровень. Для карбоната кальция запишите через стрелки формулы соответствующих ему гидроксида металла, оксида металла, металла.

Задание 3

1 –й уровень. Рассчитайте количество вещества CH_4 объёмом 2,24 л (н.у.).

2 –й уровень. Найдите объём (н.у.) для 9,2 г оксида азота (IV).

3 –й уровень. Найдите объём (н.у.) и число молекул для 6,8 кг сероводорода (H_2S).

Контрольная работа № 4


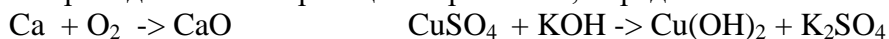
по теме: «Изменения происходящие с веществами». (8 класс)

Цель: Проверить знания учащихся по определению типов химических реакций и их уравниванию, умения решать расчетные задачи по уравнениям химических реакций.

Вариант 1.

Уровень 1.

1.Приведены схемы реакций. Уравняйте, определите тип.



Задача 2. Вычислите, какое количество вещества и масса железа потребуется для реакции с 16 г серы? $\text{Fe} + \text{S} = \text{FeS}$

Задача 3. Рассчитайте объём углекислого газа(н.у.), полученного при полном сгорании 2,4 г углерода.

Уровень 2.

1.Приведены схемы реакций. Составьте уравнения химических реакций, уравняйте и укажите их тип:

А) оксид серы (VI) + вода \rightarrow серная кислота

Б) соляная кислота + магний \rightarrow хлорид магния + водород

В) нитрат серебра + хлорид железа (III) \rightarrow хлорид серебра + нитрат железа (III)

Г) гидроксид цинка (II) \rightarrow оксид цинка (II) + вода

Задача 2.Рассчитайте объём и количество вещества водорода (н.у.) полученного при взаимодействии 48 г магния с серной кислотой.

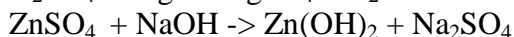
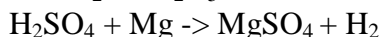
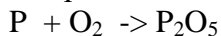
Задача 3. Рассчитайте массу сульфида натрия, полученного при взаимодействии 12 г натрия, содержащего 10 % примесей с серой.

Задача 4.Сколько граммов осадка образуется при взаимодействии 160 г 15% раствора CuSO_4 с необходимым количеством NaOH .

Вариант 2.

Уровень 1.

1.Приведены схемы реакций. Уравняйте, определите тип.



Задача 2. Вычислите, какое количество вещества, и масса алюминия потребуется для реакции с 48 г серы? $\text{Al} + \text{S} = \text{Al}_2\text{S}_3$

Задача 3. Рассчитайте объём водорода (н.у.), полученного при взаимодействии 14,4 г цинка с соляной кислотой.

Уровень 2.

1.Приведены схемы реакций. Составьте уравнения химических реакций, уравняйте и укажите их тип:

- А) оксид фосфора (V) + вода \rightarrow фосфорная кислота
 Б) соляная кислота + цинк \rightarrow хлорид цинка + водород
 В) нитрат бария + серная кислота \rightarrow сульфат бария + азотная кислота
 Г) гидроксид железа (II) \rightarrow оксид железа(II) + вода

Задача 2. Рассчитайте объем и количество вещества водорода (н.у.) полученного при взаимодействии 20 г магния с соляной кислотой.

Задача 3. Рассчитайте массу и количество вещества оксида фосфора (V) полученного при сгорании 40г фосфора, содержащего 20 % примесей.

Задача 4. Вычислите массу соли, образующейся при взаимодействии 200 г. 15 % раствора HNO_3 с достаточным количеством оксида меди (II).

ИТОГОВАЯ КОНТРОЛЬНАЯ РАБОТА ЗА КУРС 8 КЛАССА

(Промежуточная аттестация)

ВАРИАНТ -1

Часть 1

При выполнении заданий этой части под номером выполняемого вами задания поставьте знак «X» в клеточку, номер которой соответствует номеру выбранного вами ответа.

А 1. Число атомов всех химических элементов в молекуле серной кислоты равно:

- 1) 3 2) 4 3) 7 4) 6

А 2. Число протонов, нейтронов и электронов в атоме фтора ${}^{19}_9\text{F}$ 1) $p^+ - 9; n^0 - 10; \bar{e} - 19$
 2) $p^+ - 9; n^0 - 10; \bar{e} - 9$

- 3) $p^+ - 10; n^0 - 9; \bar{e} - 10$ 4) $p^+ - 9; n^0 - 9; \bar{e} - 19$

А 3. Группа формул веществ с ковалентным типом связи:

- 1) $\text{H}_2\text{S}, \text{P}_4, \text{CO}_2$ 3) $\text{HCl}, \text{NaCl}, \text{H}_2\text{O}$
 2) $\text{H}_2, \text{Na}, \text{CuO}$ 4) $\text{CaO}, \text{SO}_2, \text{CH}_4$

А 4. Вещество, при растворении которого в воде электролитической диссоциации практически не происходит:

- 1) гидроксид натрия 3) хлорид серебра
 2) сульфат калия 4) нитрат алюминия

А 5. Одновременно могут находиться в растворе ионы:

- 1) $\text{Na}^+, \text{H}^+, \text{Ba}^{2+}, \text{OH}^-$ 3) $\text{Mg}^{2+}, \text{K}^+, \text{NO}_3^-, \text{SO}_4^{2-}$
 2) $\text{Fe}^{2+}, \text{Na}^+, \text{OH}^-, \text{SO}_4^{2-}$ 4) $\text{Ca}^{2+}, \text{H}^+, \text{CO}_3^{2-}, \text{Cl}^-$

А 6. Верны ли следующие высказывания?

А. Оксид углерода (IV) – кислотный оксид

Б. Оксид натрия – основной оксид.

- 1) верно только А 3) верно только Б
 2) верны оба суждения 4) оба суждения не верны

Часть 2.

В задании В1 на установление соответствия запишите последовательность цифр без пробелов и других символов.

В1. Установите соответствие между формулой вещества и классом соединения:

Формула вещества:

Класс соединения:

- | | |
|--------------------------------------|----------------------------|
| A) MgO | 1) соль |
| Б) H ₂ SO ₄ | 2) основной оксид |
| В) KOH | 3) нерастворимое основание |
| Г) Ba(NO ₃) ₂ | 4) кислотный оксид |
| | 5) кислота |
| | 6) растворимое основание |

Ответом к заданию В 2 является последовательность цифр в порядке возрастания.

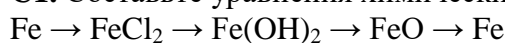
В 2. В реакцию с раствором серной кислоты вступают:

- | | |
|---------------------|--------------------|
| 1) медь | 4) магний |
| 2) оксид меди (II) | 5) хлорид бария |
| 3) гидроксид натрия | 6) оксид серы (IV) |

Часть 3

Запишите номер задания и полное решение

С1. Составьте уравнения химических реакций согласно схеме



Назовите все вещества, укажите тип реакции.

Контрольные работы 9 класс

КОНТРОЛЬНАЯ РАБОТА № 1

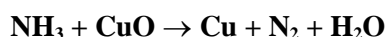
ЦЕЛЬ: Проверить уровень знаний за курс 8 класса.

Вариант I (уровень I)

1. Дать характеристику элемента по его положению в Периодической системе. Химический элемент - № 12.
2. Закончить молекулярные уравнения химических реакций, составить для них ионные уравнения. Назвать все вещества.
а) $\text{Ba(OH)}_2 + \text{HNO}_3 \rightarrow \dots$;
б) $\text{AgNO}_3 + \text{BaCl}_2 \rightarrow \dots$.
3. Написать уравнения химических реакций, соответствующих схеме превращений. Определить типы реакций. Рассмотреть первый переход в свете ОВР.
 $\text{Mg} \rightarrow \text{MgO} \rightarrow \text{MgCl}_2 \rightarrow \text{Mg(OH)}_2$
4. Задача. Вычислить массу оксида алюминия, которая образуется при взаимодействии 5,4 г алюминия с кислородом.

ДОПОЛНИТЕЛЬНЫЕ ЗАДАНИЯ

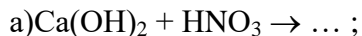
5. Расставить коэффициенты в схеме методом электронного баланса:



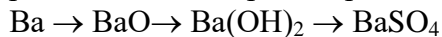
Вариант II (уровень I)

1. Дать характеристику элемента по его положению в Периодической системе. Химический элемент - № 14.
2. Закончить молекулярные уравнения химических реакций,

составить для них ионные уравнения. Назвать все вещества.



3. Написать уравнения химических реакций, соответствующих схеме превращений. Определить типы реакций. Рассмотреть первый переход в свете ОВР.



4. Задача. Вычислить массу хлорида алюминия, которая образуется при взаимодействии 5,4 г алюминия с хлором.

ДОПОЛНИТЕЛЬНЫЕ ЗАДАНИЯ

5. Расставить коэффициенты в схеме методом электронного баланса:



конц.

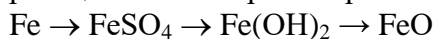
Вариант I (уровень II)

1. Дать характеристику элемента по его положению в Периодической системе. Химический элемент - № 19.

2. Закончить молекулярные уравнения химических реакций, составить для них ионные уравнения. Назвать все вещества.



3. Написать уравнения химических реакций, соответствующих схеме превращений. Определить типы реакций. Рассмотреть первый переход в свете ОВР.



4. Задача. Вычислить количество оксида алюминия, которое образуется при взаимодействии 5,4 г алюминия, содержащего 8% примесей, с кислородом.

ДОПОЛНИТЕЛЬНЫЕ ЗАДАНИЯ

5. Расставить коэффициенты в схеме методом электронного баланса: $\text{S} + \text{HNO}_3$



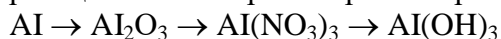
Вариант II (уровень II)

1. Дать характеристику элемента по его положению в Периодической системе. Химический элемент - № 20.

2. Закончить молекулярные уравнения химических реакций, составить для них ионные уравнения. Назвать все вещества.



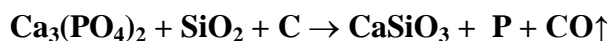
3. Написать уравнения химических реакций, соответствующих схеме превращений. Определить типы реакций. Рассмотреть первый переход в свете ОВР.



4. Задача. Вычислить количество хлорида алюминия, которое образуется при взаимодействии 5,4 г алюминия, содержащего 8% примесей, с хлором.

ДОПОЛНИТЕЛЬНЫЕ ЗАДАНИЯ

1. Расставить коэффициенты в схеме методом электронного баланса:



2..По сокращенному ионному уравнению



написать полное ионное и молекулярное уравнения.

Контрольная работа № 2 по теме «Металлы».

Цель: проверить умения учащихся характеризовать общие свойства металлов и их соединений на основе положения их в электрохимическом ряду напряжения металлов и ПСХЭ Д.И. Менделеева; - вычислять массовую долю выхода продукта реакции от теоретически возможного

1. Составьте уравнения реакций характеризующих химические свойства:

1 вариант	2 вариант
кальция	алюминия

Для всех реакций составьте уравнения электронного баланса. 2. Осуществите превращения:

1 вариант	2 вариант
$\text{Na} \rightarrow \text{Na}_2\text{O}_2 \rightarrow \text{Na}_2\text{O} \rightarrow \text{NaOH}$ $\rightarrow \text{Na}_3\text{PO}_4$ <p style="text-align: center;">*</p> \downarrow <p style="text-align: center;">*</p> Na_2CO_3	$\text{Be} \rightarrow \text{BeO} \rightarrow \text{Be}(\text{NO}_3)_2 \rightarrow \text{Be}(\text{OH})_2 \rightarrow \text{K}_2\text{BeO}_2$ $\rightarrow \text{BeSO}_4$ <p style="text-align: center;">*</p> <p style="text-align: right;">*</p>

Для реакций обозначенных звездочкой (*) напишите полное и сокращенное ионные уравнения.

3. Решите задачу:

1 вариант	2 вариант
Рассчитайте объем водорода полученный при взаимодействии 5,4 г алюминия содержащего 5 % примесей с соляной кислотой, если выход водорода составляет 90 % от теоретически возможного.	Рассчитайте объем водорода полученный при взаимодействии 5 г кальция содержащего 10 % примесей с водой, если выход водорода составляет 95 % от теоретически возможного.

Тест по теме «Металлы» ВАРИАНТ

1

- В ряду веществ, формулы которых K_2O , Na_2O , CuO , MgO 1) кислотные оксиды
2) амфотерные оксиды 3) основные оксиды
4) кислотные и основные оксиды
- Основаниями являются:
1) $\text{Cu}(\text{OH})_2$, $\text{Cu}(\text{NO}_3)_2$, $\text{Fe}(\text{OH})_2$
2) HNO_3 , NaOH , $\text{Fe}(\text{OH})_3$
3) NaOH , NaNO_3 , LiOH
4) $\text{Fe}(\text{OH})_3$, KOH , $\text{Cu}(\text{OH})_2$
- Используя гидроксид кальция и нитрат аммония, можно получить
1) аммиак, воду и нитрат кальция
2) нитрат кальция, оксид азота (IV), воду
3) воду, хлорид аммония, нитрат кальция
4) нитрат кальция, аммиак, оксид азота (II)
- Щелочной металл, катионы которого имеют по 18 электронов

- 1) литий 3) калий
- 2) натрий 4) рубидий
5. Атомы магния и алюминия имеют
 - 1) одинаковое число протонов в ядрах
 - 2) одинаковое число валентных электронов
 - 3) одинаковую степень окисления в оксидах
 - 4) одинаковое число электронных слоев
6. Сокращенное ионное уравнение $H^{++}OH^{-}=H_2O$ соответствует реакции между
 - 1) $NaOH$ и NH_4Cl
 - 2) $Ca(OH)_2$ и HCl
 - 3) $AgNO_3$ и HCl
 - 4) $Ba(OH)_2$ и H_2SO_4
7. Наиболее ярко выраженная ионная химическая связь образуется в соединении натрия с элементом, заряд атомного ядра которого
 - 1) +14 2) +9 3) +15 4) +1
8. Одновременно в растворе могут быть ионы
 - 1) H^{+} и OH^{-} 2) Ag^{+} и Br^{-} 3) Na^{+} и Cl^{-} 4) Ba^{2+} и SO_4^{2-}
9. В растворе не могут одновременно находиться вещества:
 - 1) K_2CO_3 и Na_2SiO_3
 - 2) $NaOH$ и K_2SO_4
 - 3) $CaCl_2$ и KNO_3
 - 4) Na_2CO_3 и $CaCl_2$
10. Образуется белый осадок при взаимодействии
 - 1) гидроксида натрия и нитрата железа (III)
 - 2) хлорида кальция и карбоната калия
 - 3) карбоната калия и азотной кислоты
 - 4) хлорида меди (II) и гидроксида натрия
11. Высший оксид состава ЭОЗ образует химический элемент, имеющий
 - 1) заряд атомного ядра +13
 - 2) пять электронов на внешнем электронном слое
 - 3) заряд атомного ядра +16
 - 4) два электрона на внешнем электронном слое
12. Самым распространенным металлом, входящим в состав земной коры, является
 - 1) железо 3) алюминий
 - 2) лантан 4) натрий
13. Результат взаимодействия хлорида железа (III) и гидроксида калия можно выразить сокращенным ионным уравнением:
 - 1) $Fe_2O_3 + 6H^{+} = 2Fe^{3+} + 3H_2O$
 - 2) $H^{+} + OH^{-} = H_2O$
 - 3) $Fe^{3+} + 3OH^{-} = Fe(OH)_3$
 - 4) $Ag^{+} + Cl^{-} = AgCl$
14. Железо наиболее интенсивно реагирует с концентрированной кислотой
 - 1) серной 3) азотной
 - 2) соляной 4) угольной
15. В уравнении реакции разложения гидроксида железа (III) коэффициент перед формулой воды равен
 - 1) 1 2) 2 3) 3 4) 6
16. Гидроксиду железа (III) соответствует оксид, формула которого
 - 1) Fe_2O_3 3) Fe_3O_4
 - 2) FeO 4) смесь Fe_2O_3 и FeO

ВАРИАНТ 2

- Оксид, реагирующий с водой при комнатной температуре
 - 1) Na_2O 2) MgO 3) Al_2O_3 4) Fe_2O_3
- Необратимая химическая реакция происходит между растворами веществ:
 - 1) KOH и Na_2SO_4 3) NaCl и $\text{Ca}(\text{NO}_3)_2$
 - 2) KOH и CuCl_2 4) CuSO_4 и KNO_3
- Превращение $\text{Cu}(\text{NO}_3)_2 \rightarrow \text{Cu}(\text{OH})_2$ можно осуществить с помощью:
 - 1) воды
 - 2) хлорида меди (II)
 - 3) гидроксида железа (III)
 - 4) гидроксида лития
- Щелочной металл, катионы которого имеют по 10 электронов
 - 1) литий 2) натрий 3) калий 4) рубидий
- Если заменить цинк на магний в реакции с соляной кислотой, то
 - 1) скорость увеличится
 - 2) скорость уменьшится
 - 3) скорость не изменится
 - 4) реакция прекратится
- Химическая реакция, которая возможна между гидроксидом кальция и азотной кислотой, выражена сокращенным ионным уравнением:
 - 1) $\text{Ca}^{2+} + \text{CO}_3^{2-} = \text{CaCO}_3$
 - 2) $\text{Ca}(\text{OH})_2 + 2\text{H}^+ = \text{Ca}^{2+} + 2\text{H}_2\text{O}$
 - 3) $\text{H}^+ + \text{NO}_3^- = \text{HNO}_3$
 - 4) $\text{CaCO}_3 + 2\text{H}^+ = \text{Ca}^{2+} + \text{H}_2\text{O} + \text{CO}_2$
- Смоченный раствором сульфата натрия графитовый стержень внесли в пламя. Цвет пламени стал
 - 1) фиолетовым 3) зеленым
 - 2) желтым 4) красным
- Ионную кристаллическую решетку имеет
 - 1) оксид фосфора(V)
 - 2) «сухой лед»
 - 3) хлорид натрия
 - 4) сера кристаллическая
- При взаимодействии нитрата кальция и карбоната натрия получают
 - 1) CaCO_3 и NaNO_3 3) CaCO_3 и HNO_3
 - 2) NaNO_3 , CO_2 и CaO 4) NaNO_3 и $\text{Ca}(\text{OH})_2$
- Основания состава $\text{Э}(\text{OH})_2$ образуют химические элементы с атомными номерами в периодической системе
 - 1) 4, 12, 20 2) 11, 12, 13 3) 12, 16, 19 4) 3, 4, 12
- В алюминиевой посуде нельзя хранить кислую капусту (или другие кислые продукты), потому что
 - 1) алюминий катализирует гниение капусты 2) металл взаимодействует с кислотой
 - 3) происходит взаимодействие алюминия с водой
 - 4) поверхность посуды вследствие действия на нее кислорода воздуха покрывается пленкой оксида алюминия
- Ошибочная характеристика алюминия
 - 1) алюминий – серебристо-белый металл, обладающий высокой электропроводностью

- 2) плотность алюминия примерно втрое меньше плотности железа
 3) алюминий - достаточно прочный металл
 4) алюминий – очень хрупкий металл
13. Химическую реакцию, сущность которой выражена уравнением $Fe^{2+} + 2OH^- = Fe(OH)_2$, можно осуществить с помощью ...
- 1) гидроксида калия и фосфата железа (II)
 - 2) нитрата железа (II) и гидроксида меди (II)
 - 3) нитрата железа (III) и гидроксида натрия
 - 4) хлорида железа (II) и гидроксида бария
14. Хлорид железа (II) можно получить при взаимодействии
- 1) соляной кислоты и железа
 - 2) хлора и железа
 - 3) растворов хлорида меди (II) и сульфата железа (II)
 - 4) железа и хлорида магния (раствор)
15. Железная окалина – это
- 1) FeO
 - 2) Fe₂O₃
 - 3) Fe₃O₄
 - 4) смесь Fe₂O₃ и FeO
16. Продуктом реакции оксида железа (II) с соляной кислотой является
- 1) только FeCl₃
 - 3) реакция не идет
 - 2) только FeCl₂
 - 4) смесь FeCl₂ и FeCl₃

Контрольная работа №3 по теме «Неметаллы» (9 класс)

Цель: проверить умения учащихся характеризовать общие свойства неметаллов и их соединений на основе положения их ПСХЭ Д.И. Менделеева; - вычислять массу вещества, если одно из реагирующих веществ дано в избытке и выхода продукта реакции от теоретически возможного.

Вариант № 1.	Вариант № 2.
1. Осуществить превращения: $S \rightarrow H_2S \rightarrow SO_2 \rightarrow SO_3 \rightarrow H_2SO_4 \rightarrow H_2$ Na_2SO_4 Назовите все продукты реакций.	1. Осуществить превращения: $C \rightarrow CO_2 \rightarrow CaCO_3 \rightarrow CaO \rightarrow CaCl_2 \rightarrow AgCl$ CO_2 Назовите все продукты реакций.
2. Уравнять ОВР методом электронного	2. Уравнять ОВР методом электронного
баланса: $MnO_2 + HCl = MnCl_2 + Cl_2 + H_2O$	баланса: $HNO_{3(p-p)} + Mg = Mg(NO_3)_2 + N_2O + H_2O$
3. Привести химические формулы следующих соединений: веселящий газ, жидкое стекло, калийная селитра.	3. Привести химические формулы следующих соединений: угарный газ, фосфин, аммиачная селитра.
4. 100 г гидроксида калия прореагировали с 44,8 л углекислого газа. Рассчитайте массу образовавшейся соли, если выход продукта составляет 80 % от теоретически возможного.	4. В 186 г серной кислоты растворили 22,4 л аммиака. Рассчитайте массу образовавшейся соли, если выход продукта составляет 90 % от теоретически возможного.

Тест по теме «Неметаллы»

ВАРИАНТ 1

1. Реакция водорода с оксидом меди (II) относится к реакциям 1) соединения 3) обмена
2) замещения 4) разложения
2. Аммиаку соответствует химическая формула 1) NO 3) CH₄
2) NH₃ 4) CO
3. Объем кислорода (при н. у.), необходимый для окисления 6,4 г серы: 1) 11,2 л 3) 2,24 л
2) 5,6 л 4) 4,48 л
4. Фенолфталеин приобретает малиновую окраску в растворе, полученном при взаимодействии
1) хлорида натрия и нитрата серебра 3) оксида серы (IV) с водой
2) гидроксида натрия с соляной кислотой 4) натрия с водой
5. Отбеливает ткани и убивает болезнетворные бактерии 1) жидкий хлор 3) хлороводород
2) сухой газообразный хлор 4) хлор в присутствии воды
6. В 40 г оксида серы (IV) содержится моль кислорода 1) 0,5 3) 1,5
2) 1 4) 2
7. При нагревании кристаллического хлорида натрия с концентрированной фосфорной кислотой выделяется газ
1) SO₂ 3) HCl 2) SO₃
4) Cl₂
8. 7 г азота при нормальных условиях занимают объем (л) 1) 5,6 3) 16,8
2) 11,2 4) 22,4
9. Взаимодействуют друг с другом при комнатной температуре и обычном давлении
1) аммиак и хлороводород
2) аммиак и кислород
3) азот и водород
4) кислород и азот
10. Белый осадок, не растворимый в соляной кислоте, образуется при взаимодействии
1) Ba(OH)₂ и HNO₃
2) CuCl₂ и NaOH
3) FeCl₃ и NaOH
4) CaCl₂ и AgNO₃
11. От капли лакмуса приобретает красный цвет раствор, который получается при взаимодействии
1) оксида фосфора (V) с водой
2) натрия с водой
3) оксида кальция с водой
4) аммиака с водой
12. Фосфат кальция можно получить реакцией ионного обмена
1) кальция с фосфорной кислотой 3) сульфата кальция с фосфорной кислотой
2) оксида кальция с оксидом фосфора (V)
4) фосфата натрия с хлоридом

кальция

13. Простые вещества: сажа, озон, графит, кислород, алмаз, красный фосфор.

Число химических элементов, входящих в состав этих веществ, равно

1) 6 2) 3 3) 4 4) 5

14. Превращение $\text{CaCO}_3 \rightarrow \text{CO}_2$ при 20°C можно осуществить с помощью

- 1) гидроксида натрия
- 2) азотной кислоты
- 3) кремниевой кислоты
- 4) нитрата калия

15. Карбонат кальция нельзя получить, если смешать водный раствор

- 1) хлорида кальция и углекислый газ
- 2) оксида кальция и карбонат натрия
- 3) гидроксида кальция и карбонат калия
- 4) хлорида кальция и карбонат натрия

16. Сокращенное ионное уравнение $2\text{H}^+ + \text{SiO}_3^{2-} = \text{H}_2\text{SiO}_3$ соответствует реакции между

- 1) SiO_2 и NaOH
- 2) Na_2SiO_3 и $\text{Ca}(\text{NO}_3)_2$
- 3) Na_2SiO_3 и HCl
- 4) KOH и SiO_2

ВАРИАНТ 2

1. В химической реакции водорода с оксидом меди окислителем является

- 1) водород 3) медь в оксиде меди
- 2) кислород в оксиде меди 4) вода

2. Электронной формуле $n:p:n$ отвечает строение

- 1) хлороводорода 3) метана
- 2) сероводорода 4) оксида серы (IV)

3. Объем кислорода (при н. у.), необходимый для окисления 6,2 г фосфора

- 1) 11,2 л 2) 5,6 л 3) 2,24 л 4) 4,48 л

4. При полном разложении 72 г воды количество вещества и объем (при н. у.) выделившегося водорода:

- 1) 4 моль; 89,6 л 3) 0,5 моль; 11,2 л
- 2) 2 моль; 44,8 л 4) 4 моль; 44,8 л

5. Наличие хлороводорода в растворе нельзя определить с помощью

- 1) метилоранжа 3) нитрата бария
- 2) лакмуса 4) нитрата серебра

6. Формула соединения серы, в котором массовая доля серы 50%

- 1) SO_3 3) SO_2
- 2) H_2SO_3 4) H_2SO_4

7. Серная кислота может реагировать с каждым веществом ряда

- 1) CO_2 , BaCl_2 , KOH , ZnO
- 2) ZnO , CaO , NaOH , P_2O_5
- 3) $\text{Ba}(\text{NO}_3)_2$, NaOH , $\text{Zn}(\text{OH})_2$, CuO
- 4) $\text{Ba}(\text{OH})_2$, CuO , HCl , Al_2O_3

8. Аммиак можно получить при взаимодействии

- 1) $(\text{NH}_4)_2\text{SO}_4$ и $\text{Ca}(\text{OH})_2$
- 2) N_2 и O_2
- 3) NH_4Cl и AgNO_3
- 4) $(\text{NH}_4)_2\text{SO}_4$ и BaCl_2

9. Катионы аммония и нитрат - анионы при диссоциации образует вещество

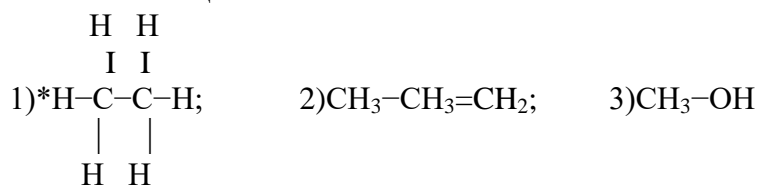
- 1) NH_4NO_3 3) NH_4Cl
- 2) NH_4NO_2 4) NaNO_3

10. Уравнение реакции меди с разбавленной азотной кислотой
- 1) $3\text{Cu} + 8\text{HNO}_3 = 3\text{Cu}(\text{NO}_3)_2 + 2\text{NO}\uparrow + 4\text{H}_2\text{O}$
 - 2) $\text{Cu} + 4\text{HNO}_3 = \text{Cu}(\text{NO}_3)_2 + 2\text{NO}_2\uparrow + 2\text{H}_2\text{O}$
 - 3) $\text{Cu} + 2\text{HNO}_3 = \text{Cu}(\text{NO}_3)_2 + \text{H}_2$
 - 4) реакция невозможна, поскольку в ряду активности металлов медь находится правее водорода.
11. Формула белого фосфора
- 1) P 2) P₂ 3) P₄ 4) P₈
12. Соль, растворимая в растворе соляной кислоты
- 1) фосфат кальция 3) хлорид серебра
 - 2) сульфат бария 4) йодид серебра
13. Угарным газом называют
- 1) оксид углерода (IV) 3) оксид углерода (II)
 - 2) оксид серы (II) 4) оксид азота (II)
14. Оксид углерода (IV) взаимодействует с парой веществ:
- 1) хлороводород и гидроксид калия
 - 2) гидроксид кальция и оксид калия
 - 3) гидроксид натрия и серная кислота
 - 4) азотная кислота и гидроксид бария
15. При прокаливании карбоната магния образуются
- 1) $\text{Mg}(\text{HCO}_3)_2$ и CO_2
 - 2) $\text{Mg}(\text{OH})_2$ и CO
 - 3) MgO и CO_2
 - 4) MgO , CO_2 и H_2O
16. Реакция между растворами Na_2SiO_3 и HNO_3
- 1) нейтрализации
 - 2) каталитическая
 - 3) окислительно-восстановительная 4) необратимая

Контрольная работа №4 по теме «ОРГАНИЧЕСКИЕ ВЕЩЕСТВА»

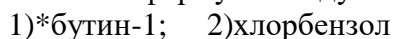
Вариант I (уровень I)

1. Назвать вещества:



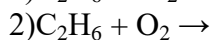
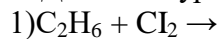
Для указанного вещества составить и назвать один гомолог.

2. Составить формулы следующих веществ:



Для указанного вещества составить и назвать один изомер.

3. Дописать уравнения реакций:



4. Задача. Сколько литров (н.у.) водорода вступит в реакцию с этиленом, если образуется 20 л этана?

ДОПОЛНИТЕЛЬНЫЕ ЗАДАНИЯ

5. Какой объем воздуха (н.у.) потребуется для сжигания 10 л бензола?

Тест по теме «ОРГАНИЧЕСКИЕ ВЕЩЕСТВА»

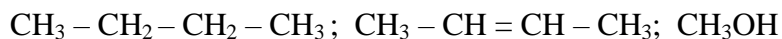
ВАРИАНТ 1

1. Формула органического вещества:
CO₂ 2) CH₄ 3) H₂CO₃ 4) CS₂
2. Формула углеводорода
1) H₂CO₃ 2) CH₃OH 3) C₂H₄ 4) (C₆H₁₀O₅)_n
3. Структурная формула метана
1) CH₄ 2) CH₃-H 3) H-CH₂-H 4)
4. Степень окисления атомов углерода в молекуле этана равна
1) -4 2) -3 3) +4 4) +3
5. Молекула, содержащая двойную углерод-углеродную связь
1) CH₄ 2) C₂H₄ 3) C₂H₆ 4) CH₃COOH
6. Формула вещества, попадание которого в организм даже в незначительных количествах очень опасно
1) CH₃OH 2) CH₃COOH 3) H₂CO₃ 3) C₁₇H₃₅OOH
7. Формула вещества, которое используют для хранения биологических препаратов
1) C₂H₄ 2) CH₃COOH 3) CH₃OH 4) C₂H₅OH
8. Вещество, которое представляет собой вязкую сладковатую жидкость
1) CH₃COOH 3) C₁₇H₃₅COOH
2) CH₃OH 4) CH₂OH-CH₂OH-CH₂OH
9. Вещество, которое широко применяют как пищевую добавку
1) CH₃OH 2) C₂H₄ 3) CH₃COOH 4) C₁₇H₃₅COOH
10. Для получения мыла может быть использовано вещество, формула которого
1) C₁₇H₃₅COOH 2) CH₃OH 3) C₂H₄ 4) C₂H₅OH
11. Наиболее калорийный компонент пищи
1) жиры 2) белки 3) углеводы 4) витамины
12. Вещество, которое не содержит азот
1) аммиак 2) целлюлоза 3) белок 4) нитрат натрия
13. Вещество, нагревание которого может привести к необратимой денатурации
1) белки 2) жиры 3) углеводы 4) углеводороды
14. Вещество, массовая доля водорода в котором наибольшая
1) CH₄ 2) C₂H₄ 3) C₂H₆ 4) CH₃OH
15. 15 г крахмала при нагревании растворили в 285 г воды. Массовая доля крахмала в полученном растворе составит (%)....
16. Объем кислорода, затраченный на сжигание 5,6 л этана, составит (л)
(ответ округлите до целых)

ВАРИАНТ 2

1. Формула неорганического вещества
1) CH₃OH 2) CH₄ 3) H₂CO₃ 4) CH₃COOH
2. Формула кислоты
1) CH₃OH 2) C₂H₅OH 3) CH₄ 4) CH₃COOH
3. Метан – главный составной компонент
1) нефти 3) минеральной воды
2) природного газа 4) бензина

5. Назвать все вещества и определить, к какому классу органических веществ они относятся:



ДОПОЛНИТЕЛЬНЫЕ ЗАДАНИЯ

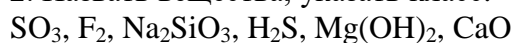
6. Рассчитать массовую долю металла, который входит в состав соли – *фосфат кальция*.

7. Какой объем воздуха (н.у.) расходуется при сжигании 10 л метана? Объемная доля кислорода в воздухе составляет 21%.

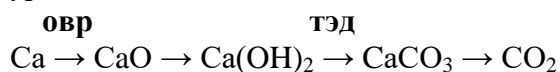
Вариант II (уровень I)

1. Дать характеристику химического элемента *серы* по плану

2. Назвать вещества, указать класс:

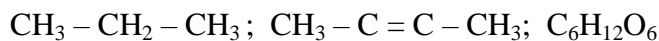


3. Осуществить превращения, указать тип химических реакций, рассмотреть указанные уравнения в свете ОВР и ТЭД:



4. Решить задачу. Рассчитать массу гидроксида цинка, образованного при взаимодействии 1,2 г нитрата цинка с раствором гидроксида натрия.

5. Назвать все вещества и определить, к какому классу органических веществ они относятся:



ДОПОЛНИТЕЛЬНЫЕ ЗАДАНИЯ

6. Рассчитать массовую долю металла, который входит в состав соли – *сульфат алюминия*.

7. Какой объем воздуха (н.у.) расходуется при сжигании 10 л ацетилена? Объемная доля кислорода в воздухе составляет 21%.

Промежуточная аттестация осуществляется в конце полугодия и может завершать изучение как Учебного плана в целом, так и отдельного раздела (разделов).

Промежуточная аттестация подводит итоги работы обучающихся на протяжении полугодия или учебного года. Ее результаты являются основанием для определенных административных выводов (перевод или не перевод на следующий учебный год).

Государственная (итоговая) аттестация (далее - ГИА) служит для проверки качества освоения ОПООО в целом.

Фонд оценочных средств ООО включает в себя паспорт фонда оценочных средств, критерии оценивания, оценочные средства для текущего и промежуточного контроля по следующим учебным предметам:

- русский язык
- литература
- родной (чеченский) язык
- родная (чеченская) литература
- математика
- информатика
- физика
- история
- обществознание
- география
- химия
- биология
- английский язык
- технология
- музыка
- изобразительное искусство
- физическая культура
- основы безопасности жизнедеятельности

Данные варианты фонда оценочных средств являются типовыми для учителей-предметников, ежегодно на основании приказа директора школы в ООП НОО вносятся изменения в форме дополнений в том числе при необходимости по решению педагогического совета школы и в Фонд оценочных средств